参　考　資　料　１
２０．５．９

７月から１２月までの退院患者に係る調査について

１．調査の目的

○　ＤＰＣ導入の影響評価を行うために、診断群分類の妥当性の検証及び診療内容の変化等を評価するための基礎資料を収集することを目的とする。

２．調査方法

（１）調査方法

○　平成１９年７月から１２月までの退院患者について、「診療録情報（診療録に基づく情報）」及び「レセプト情報（診療報酬明細書に基づく情報）」等を収集する。

（２）調査対象

○　平成１５年度ＤＰＣ対象病院　８２病院
○　平成１６年度ＤＰＣ対象病院　６２病院
○　平成１８年度ＤＰＣ対象病院　２１６病院
○　平成１８年度ＤＰＣ準備病院　３７１病院
○　平成１９年度ＤＰＣ準備病院　６９７病院

（３）調査票（別紙１）

３．調査の実施状況

平成１９年６月２６日	調査説明会開催（平成１９年度から新規に調査を参加希望する病院のみを対象）
平成１９年７月～	調査対象病院における調査開始
平成１９年８月～	エラーチェック、データ集計等

４．調査結果

次ページ以降

集計結果について

○　データ処理フロー（平成 19 年度調査）・・・・・・・・・・・・・・・・・・P3

○　分析対象データについて・・・・・・・・・・・・・・・・・・・・・・・・・P4
（結果表等）
分析対象外としたデータの状況

○　病院別の状況について・・・・・・・・・・・・・・・・・・・・・・・・・P19

（結果表等）
各病院の在院日数の状況
在院日数の平均の差の理由の検討方法について
各病院の在院日数の状況
入院経路等の状況
退院先の状況
退院時転帰の状況
再入院の状況

○　各病院類型での患者構成等の違いについて・・・・・・・・・・・・・・P73
(結果表等)
施設別 MDC 別比率

○　診断群分類別の状況について・・・・・・・・・・・・・・・・・・・・・・P98
(結果表等)
診断群分類別在院日数の状況

○　在院日数の平均の差の理由の検討について・・・・・・・・・・・・・・P146

○　手術、化学療法、放射線療法、救急車搬送、全身麻酔の件数・・・・・P169

○　データ処理フロー（平成 19 年度調査・精神病床）・・・・・・・・・・P229

○　精神病床に係るデータの状況について・・・・・・・・・・・・・・・・・P230

（参考）平成 19 年度調査における様式 1・・・・・・・・・・・・・・・・・・P256

データ処理フロー（平成 19 年度調査）

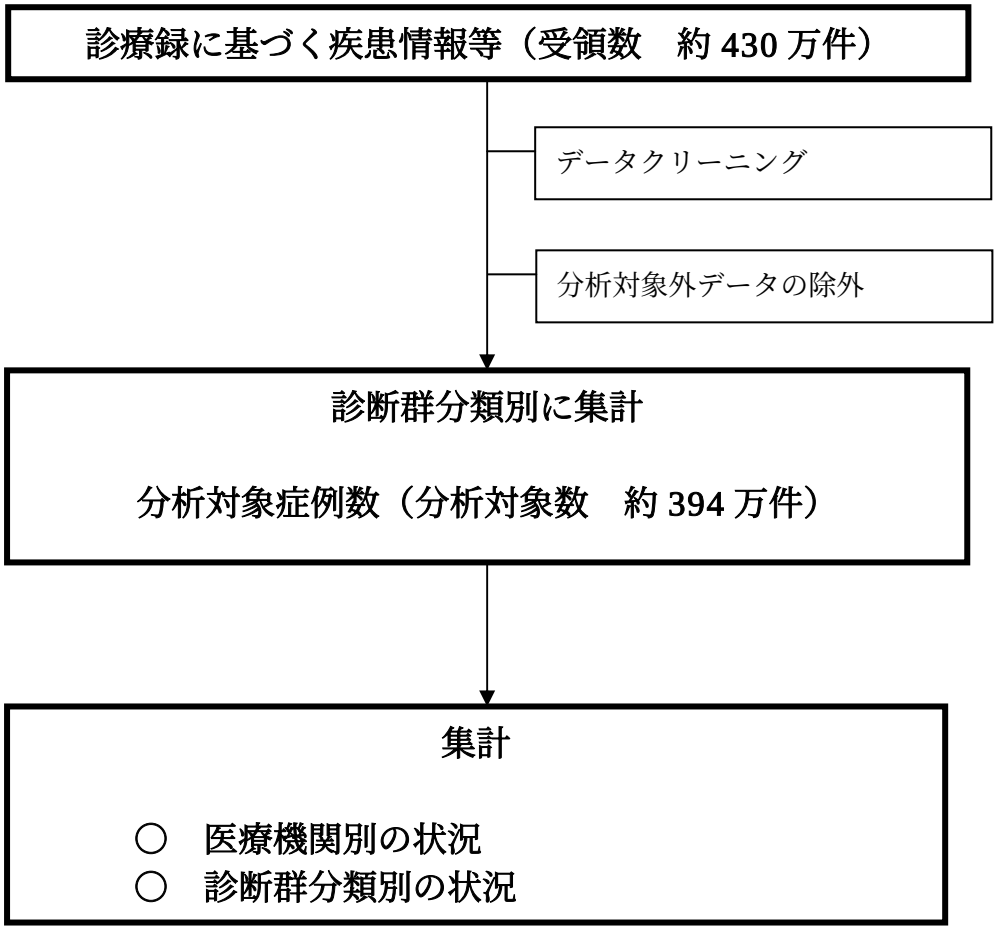

分析対象データについて

１．平成１９年調査に係る分析対象データの状況

○　これまでに厚生労働省が受領したデータのうち、７月から１２月の退院患者に係るもの。

○　本集計において分析対象外としたのは、以下のようなデータでありその状況は次ページのとおり。

- 診療録情報の重複提出
- 在院日数１日以下
- 外泊>=在院日数
- 年齢 0 歳未満 120 歳超
- 入退院生年月日の誤り
- 一般病棟以外の病棟との移動あり
  （DPC 対象病棟となる入院料を算定していないもの）
- 24 時間以内の死亡
- 移植手術あり
- 自費のみ
- DPC 該当せず
- 4 月 1 日以前入院、7 月から 12 月退院以外のもの
- 治験の実施
- 生後 7 日以内の死亡
- 厚生労働大臣が定めるもの（平成１８年診療報酬改定により保険適用となった手術等を受けた患者）

２．平成１５～１８年調査の再集計結果との比較の条件

○　分析対象データは、平成 15～18 年において全て上記の条件に再整理。

図表１

分析対象外としたデータの状況（平成15年度DPC対象病院）

施設名	受付データ	精神病棟のみ入院	一般病棟に入院があったデータ	分析対象外とした理由														分析対象数	分析対象該当率※1
				診療録情報の重複提出	在院日数1日以下	外泊>=在院日数	年齢0歳未満120歳超	入退院生年月日の誤り	一般病棟以外の病棟との移動	24時間以内の死亡	移植手術あり	自費のみ	DPC該当せず	4月以前入院7～12月退院以外	治験実施	生後7日以内に死亡	厚生労働大臣が定めるもの		
札幌医科大学附属病院	6738	115	6430	0	278	0	0	0	322	133	15	174	81	36	4	0	73	6042	94.0%
北海道大学病院	6678	94	6410	0	61	0	0	0	273	20	40	115	52	57	68	0	115	6103	95.2%
旭川医科大学病院	4952	66	4880	0	28	0	0	0	76	6	9	4	20	30	23	0	47	4729	96.9%
弘前大学医学部附属病院	4560	78	4454	0	65	0	0	0	113	8	4	21	0	31	6	1	64	4283	96.2%
岩手医科大学附属病院	7467	229	7238	0	79	0	0	0	272	21	19	0	2	67	5	2	120	6933	95.8%
東北大学病院	9078	104	8505	0	193	0	0	0	605	14	5	340	238	89	110	4	99	8086	95.1%
秋田大学医学部附属病院	4536	149	4366	0	29	0	0	0	177	5	25	13	1	32	4	0	66	4206	96.3%
国立大学法人山形大学医学部附属病院	4302	74	4196	0	46	0	0	0	116	4	6	20	10	41	7	0	48	4057	96.7%
公立大学法人福島県立医科大学附属病院	5917	105	5666	0	40	0	0	0	263	7	8	102	88	34	12	0	105	5409	95.5%
筑波大学附属病院	5923	98	5824	0	29	0	0	0	109	9	12	1	4	47	9	2	50	5667	97.3%
自治医科大学附属病院	11262	112	11108	0	108	0	0	0	205	58	1	0	0	37	37	2	95	10769	96.9%
獨協医科大学病院	11186	98	10805	0	61	0	0	0	393	43	6	116	148	48	2	3	44	10615	98.2%
国立大学法人群馬大学医学部附属病院	6145	55	5810	0	52	0	0	0	347	9	9	66	78	25	27	0	23	5654	97.3%
埼玉医科大学病院	6896	133	6713	0	29	0	0	0	190	12	0	39	0	40	22	0	18	6604	98.4%
防衛医科大学校病院	5927	67	5562	0	105	0	0	0	372	29	6	273	65	30	1	1	55	5377	96.7%
千葉大学医学部附属病院	7057	77	6819	0	85	0	0	0	242	9	17	148	3	44	39	1	81	6576	96.4%
東京慈恵会医科大学附属病院	10764	87	10311	0	164	0	0	0	464	4	4	191	233	54	27	3	171	9884	95.9%
東京医科大学病院	9668	9	9650	0	68	0	0	0	18	36	1	0	1	35	8	0	63	9463	98.1%
東京女子医科大学病院	11358	125	11142	0	70	0	0	0	224	19	94	82	0	40	12	5	194	10747	96.5%
慶應義塾大学病院	11193	194	10824	0	69	0	0	0	389	9	37	45	7	50	84	0	189	10376	95.9%
日本医科大学付属病院	8751	173	8259	0	310	0	0	0	515	114	7	203	70	63	20	0	91	7834	94.9%
順天堂大学医学部附属順天堂医院	11179	110	10890	0	202	0	0	0	295	21	10	44	62	45	13	7	111	10474	96.2%
昭和大学病院	7145	0	7101	0	127	0	0	0	44	104	13	0	1	51	7	3	79	6798	95.7%
東邦大学医療センター大森病院	8668	85	8533	0	144	0	0	0	146	27	15	1	0	40	23	1	69	8238	96.5%
日本大学医学部附属板橋病院	8766	74	8477	0	316	0	0	0	307	210	4	114	68	54	32	0	30	8061	95.1%
帝京大学医学部附属病院	8136	50	7786	1	145	0	0	0	356	8	10	174	107	98	1	1	45	7530	96.7%
杏林大学医学部付属病院	10053	162	9777	0	234	0	0	0	289	160	7	107	1	48	8	3	58	9399	96.1%
国立がんセンター中央病院	6744	0	6721	0	13	0	0	0	23	4	44	19	1	22	267	0	264	6119	91.0%
東京医科歯科大学医学部附属病院	7867	82	7733	0	137	0	0	0	142	27	9	51	1	41	45	0	57	7448	96.3%
東京大学医学部附属病院	12742	238	11855	0	358	0	0	0	903	19	24	626	220	45	67	2	138	11438	96.5%
公立大学法人　横浜市立大学附属病院	5938	167	5549	1	381	0	0	0	425	13	0	92	146	23	297	1	63	5030	90.6%
北里大学病院	10635	0	10006	1	172	0	0	0	629	43	14	427	0	40	7	5	90	9742	97.4%
東海大学医学部付属病院	9978	0	9953	0	94	0	0	0	25	47	27	21	2	41	18	2	81	9684	97.3%
聖マリアンナ医科大学病院	10296	240	10015	0	229	0	0	0	305	23	9	0	21	47	0	0	45	9736	97.2%
新潟大学医歯学総合病院	5739	128	5563	0	176	0	0	0	189	22	22	38	7	65	16	4	144	5140	92.4%
国立大学法人富山大学附属病院	4250	148	4102	0	37	0	0	0	156	6	2	0	0	37	1	0	80	3949	96.3%
金沢医科大学病院	5662	86	5571	0	71	0	0	0	224	17	9	2	0	72	4	0	49	5251	94.3%
金沢大学医学部附属病院	6247	81	6109	0	45	0	0	0	168	13	9	38	20	50	25	0	51	5903	96.6%
福井大学医学部附属病院	4504	76	4337	0	32	0	0	0	178	17	1	55	3	32	2	3	33	4223	97.4%
山梨大学医学部附属病院	4988	72	4702	0	23	0	0	0	289	5	4	193	98	36	15	0	57	4577	97.3%
国立大学法人　信州大学医学部附属病院	6032	125	5849	0	114	0	0	0	201	61	22	48	0	29	15	1	57	5600	95.7%
国立大学法人　岐阜大学医学部附属病院	5647	73	5512	0	245	0	0	0	142	14	17	56	0	24	20	0	95	5113	92.8%
浜松医科大学医学部附属病院	4533	59	4454	0	49	0	0	0	83	3	12	1	0	32	2	1	35	4335	97.3%
名古屋市立大学病院	6252	77	6103	0	152	0	0	0	157	23	2	67	0	41	11	4	112	5776	94.6%
藤田保健衛生大学病院	11231	243	10712	0	107	0	0	0	538	43	15	228	111	92	29	2	48	10397	97.1%
愛知医科大学病院	7934	87	7658	0	153	0	0	0	296	19	3	108	73	59	6	1	92	7310	95.5%
名古屋大学医学部附属病院	8728	150	8533	1	145	0	0	0	202	13	11	9	0	60	168	1	95	8118	95.1%
国立大学法人三重大学医学部附属病院	5397	47	5305	0	46	0	0	0	97	15	12	29	17	46	2	1	73	5124	96.6%
滋賀医科大学医学部附属病院	5040	190	4845	0	207	0	0	0	208	8	7	1	0	32	2	0	48	4540	93.7%
京都府立医科大学附属病院	5896	60	5794	0	54	0	0	0	106	9	43	28	23	59	4	7	148	5466	94.3%
京都大学医学部附属病院	8377	141	8146	0	41	0	0	0	243	9	45	81	41	65	9	1	116	7865	96.6%
大阪医科大学附属病院	7633	140	7267	2	120	0	0	0	376	4	2	92	147	31	79	4	114	6967	95.9%
大阪市立大学医学部附属病院	7065	110	6864	0	101	0	0	0	205	60	25	87	19	28	23	0	101	6574	95.8%
関西医科大学附属枚方病院	7817	0	7557	0	96	0	0	0	260	32	16	65	3	19	2	2	126	7282	96.4%
近畿大学医学部附属病院	10118	0	9812	0	139	0	0	0	306	95	12	250	103	23	138	2	83	9459	96.4%
国立循環器病センター	5084	0	5056	0	46	0	0	0	28	2	0	25	1	32	21	0	118	4852	96.0%
大阪大学医学部附属病院	8210	93	8101	0	68	0	0	0	114	40	27	13	4	72	7	6	124	7809	96.4%
兵庫医科大学病院	8923	76	8680	0	116	0	0	0	253	78	32	162	2	52	49	1	95	8345	96.1%
神戸大学医学部附属病院	6993	78	6662	0	72	0	0	0	335	22	26	126	19	34	10	0	116	6405	96.1%
奈良県立医科大学附属病院	6327	204	5872	0	80	0	0	0	471	17	15	271	165	65	6	0	88	5560	94.7%
和歌山県立医科大学附属病院	6972	48	6801	0	58	0	0	0	180	17	13	121	5	36	5	5	194	6500	95.6%
鳥取大学医学部附属病院	5807	35	5715	0	98	0	0	0	100	30	3	50	0	35	3	0	29	5534	96.8%
島根大学医学部附属病院	4623	81	4461	0	23	0	0	0	167	7	3	63	19	31	20	0	34	4349	97.5%
川崎医科大学附属病院	7272	42	7048	0	97	0	0	0	323	27	0	127	2	37	5	0	82	6750	95.8%
岡山大学病院	7460	146	7025	0	90	0	0	0	444	7	29	242	61	33	60	1	262	6509	92.7%
広島大学病院	7179	123	6839	0	127	0	0	0	354	65	2	151	80	33	21	0	133	6504	95.1%
山口大学医学部附属病院	6196	121	5872	0	95	0	0	0	336	17	24	171	13	34	4	1	113	5610	95.5%
徳島大学病院	5092	69	4974	0	131	0	0	0	130	9	1	27	3	46	6	1	69	4718	94.9%
香川大学医学部附属病院	4495	32	4438	0	26	0	0	0	61	13	9	9	9	29	27	0	32	4314	97.2%
愛媛大学医学部附属病院	4485	58	4279	0	100	0	0	0	215	5	11	86	75	44	10	0	56	4070	95.1%
高知大学医学部附属病院	4269	58	4203	0	21	0	0	0	71	2	2	1	0	24	3	1	43	4109	97.8%
福岡大学病院	7380	112	7153	0	83	0	0	0	248	57	7	90	12	42	20	2	69	6934	96.9%
久留米大学病院	8245	102	8025	0	89	0	0	0	249	36	12	64	0	61	13	2	88	7743	96.5%
産業医科大学病院	5680	135	5302	0	40	0	0	0	392	9	4	12	5	12	232	1	16	5199	98.1%
九州大学病院	9712	104	9468	0	88	0	0	0	257	14	64	108	0	56	102	5	196	9017	95.2%
佐賀大学医学部附属病院	4583	48	4527	0	17	0	0	0	70	18	3	2	0	29	4	0	70	4385	96.9%
長崎大学医学部・歯学部附属病院	6163	110	5862	0	48	0	0	0	309	12	24	192	36	49	28	1	61	5626	96.0%
熊本大学医学部附属病院	6672	93	6578	0	87	0	0	0	100	5	18	6	0	31	30	0	40	6376	96.9%
大分大学医学部附属病院	4960	59	4795	0	73	0	0	0	171	5	8	79	30	25	5	0	74	4607	96.1%
宮崎大学医学部附属病院	4266	74	4111	0	18	0	0	0	163	3	0	37	53	37	0	0	34	3996	97.2%
鹿児島大学病院	4437	63	4287	0	55	0	0	0	161	6	12	56	37	30	14	3	46	4130	96.3%
琉球大学医学部附属病院	4137	93	3991	0	126	0	0	0	154	0	18	31	0	40	3	0	22	3789	94.9%
	583217	7800	564288	6	8646	0	0	0	20054	2286	1169	7427	3027	3506	2593	113	7002	541820	96.0%

※1.分析対象該当率＝（分析対象数÷一般病棟に入院があったデータ）×100

分析対象外としたデータの状況（平成16年度DPC対象病院）

施設名	受付データ	精神病棟のみ入院	一般病棟に入院があったデータ	分析対象外とした理由														分析対象数	分析対象該当率※1
				診療録情報の重複提出	在院日数1日以下	外泊>=在院日数	年齢0歳未満120歳超	入退院生年月日の誤り	一般病棟以外の病棟との移動	24時間以内の死亡	移植手術あり	自費のみ	DPC該当せず	4月以前入院7～12月退院以外	治験実施	生後7日以内に死亡	厚生労働大臣が定めるもの		
医療法人禎心会病院	786	0	767	0	11	0	0	0	99	6	0	15	0	9	0	0	2	673	87.7%
北海道社会保険病院	3548	0	3543	0	31	0	0	0	23	5	0	2	0	5	0	1	8	3479	98.2%
札幌社会保険総合病院	2720	0	2719	0	39	0	0	0	1	5	2	0	10	2	0	0	15	2651	97.5%
医療法人渓仁会手稲渓仁会病院	7732	0	7732	0	88	0	0	0	0	28	2	103	265	17	5	1	67	7182	92.9%
医療法人　母恋　日鋼記念病院	2806	0	2797	0	72	0	0	0	152	6	0	33	6	23	4	0	24	2509	89.7%
医療法人社団　新日鐵室蘭総合病院	2980	0	2937	0	23	0	0	0	240	8	0	15	0	17	0	1	10	2698	91.9%
仙台社会保険病院	3471	0	3464	0	10	0	0	0	7	7	15	6	5	17	5	0	0	3412	98.5%
東北厚生年金病院	3668	0	3555	0	23	0	0	0	166	11	0	0	1	14	3	0	29	3434	96.6%
宮城社会保険病院	1374	0	1373	0	7	0	0	0	9	3	0	0	26	11	0	0	3	1319	96.1%
独立行政法人国立病院機構仙台医療センター	6603	97	6149	0	82	0	0	0	467	38	4	292	223	26	31	0	39	5886	95.7%
財団法人竹田綜合病院	6169	202	5648	0	139	0	0	0	714	42	0	170	171	96	0	0	23	5237	92.7%
社会保険二本松病院	1093	0	1080	0	11	0	0	0	13	4	0	11	0	6	0	0	0	1062	98.3%
株式会社日立製作所　日立総合病院	6001	0	5689	0	67	0	0	0	312	37	1	161	245	11	7	2	37	5553	97.6%
医療法人社団　筑波記念会　筑波記念病院	2491	0	2419	1	30	0	0	0	226	16	3	43	3	49	0	0	3	2197	90.8%
社会保険群馬中央総合病院	3484	0	3458	0	19	0	0	0	26	5	0	21	0	8	5	0	8	3417	98.8%
医療法人社団輝城会沼田脳神経外科循環器科病院	939	0	929	0	11	0	0	0	10	9	0	9	0	4	1	0	0	908	97.7%
埼玉協同病院	3306	0	2799	0	125	0	0	0	652	10	1	341	165	31	0	0	4	2553	91.2%
社会保険大宮総合病院	975	0	966	0	9	0	0	0	9	1	0	0	0	5	0	0	3	948	98.1%
医療法人社団東光会戸田中央総合病院	4324	0	4323	0	113	0	0	0	1	21	5	1	0	23	0	0	5	4169	96.4%
独立行政法人国立病院機構埼玉病院	3759	0	3759	0	23	0	0	0	0	14	0	0	0	11	8	0	6	3702	98.5%
医療法人鉄蕉会亀田総合病院	9527	117	8948	0	139	0	0	0	601	34	7	203	334	70	3	1	81	8488	94.9%
独立行政法人国立病院機構千葉医療センター	4337	122	4077	0	66	0	0	0	280	13	0	89	79	33	11	0	6	3951	96.9%
社会保険中央総合病院	4327	0	4300	0	24	0	0	0	27	10	0	21	0	4	0	0	5	4265	99.2%
城東社会保険病院	932	0	929	0	8	0	0	0	3	2	0	0	0	4	0	0	0	917	98.7%
東芝病院	3031	0	2754	2	40	0	0	0	277	1	0	47	254	5	1	0	37	2665	96.8%
東京医療生活協同組合中野総合病院	2240	0	2237	0	46	0	0	0	7	4	0	3	0	13	2	0	13	2158	96.5%
医療法人財団河北総合病院	3538	0	3429	0	35	0	0	0	109	5	0	48	70	4	0	0	2	3382	98.6%
社会保険横浜中央病院	2169	0	2125	0	19	0	0	0	44	7	0	13	0	5	1	0	1	2095	98.6%
川崎社会保険病院	1650	0	1480	0	14	0	0	0	198	4	0	20	0	11	9	0	5	1418	95.8%
南砺市民病院	998	0	994	0	21	0	0	0	84	5	1	0	0	18	0	0	0	882	88.7%
金沢社会保険病院	1963	0	1935	0	147	0	0	0	28	2	0	15	0	7	0	0	3	1777	91.8%
社会保険山梨病院	1620	0	1614	0	44	0	0	0	6	8	0	4	0	4	0	0	4	1558	96.5%
岐阜社会保険病院	1897	0	1867	0	26	0	0	0	30	7	0	23	0	4	0	0	12	1825	97.8%
社会福祉法人聖隷福祉事業団総合病院聖隷浜松病院	9528	0	9161	0	463	0	0	0	367	28	4	21	228	39	11	2	110	8528	93.1%
社会保険中京病院	7569	0	7270	0	75	0	0	0	299	13	10	270	0	12	0	0	84	7089	97.5%
医療法人社団　洛和会　洛和会音羽病院	4239	0	3942	0	104	0	0	0	622	16	0	98	72	102	1	0	20	3466	87.9%
医療法人橘会　東住吉森本病院	3036	0	2991	0	70	0	0	0	45	20	0	36	0	2	0	0	14	2898	96.9%
医療法人倉龍会井上病院	962	0	943	0	17	0	0	0	19	5	0	1	0	11	0	0	0	913	96.8%
松下記念病院	3718	0	3539	0	76	0	0	0	179	7	4	90	114	20	16	0	9	3437	97.1%
健康保険組合連合会大阪中央病院	2935	0	2902	0	274	0	0	0	33	1	0	30	0	3	0	0	14	2622	90.4%
医療法人若弘会若草第一病院	1982	0	1930	0	36	0	0	0	52	17	0	39	28	7	0	0	6	1846	95.6%
星ケ丘厚生年金病院	3424	0	3219	0	17	0	0	0	459	5	0	128	82	31	0	0	14	2913	90.5%
独立行政法人国立病院機構大阪南医療センター	4999	0	4622	0	71	0	0	0	420	15	2	64	210	13	105	0	24	4431	95.9%
医療法人伯鳳会赤穂中央病院	1974	0	1780	0	232	0	0	0	464	0	0	61	138	30	0	0	4	1266	71.1%
独立行政法人国立病院機構神戸医療センター	2530	0	2420	0	31	0	0	0	179	5	0	89	80	8	4	0	24	2290	94.6%
独立行政法人国立病院機構南和歌山医療センター	2537	0	2474	0	256	0	0	0	125	26	0	48	0	18	1	0	3	2134	86.3%
財団法人操風会岡山旭東病院	1618	0	1566	0	148	0	0	0	98	8	0	51	0	5	1	0	4	1363	87.0%
財団法人倉敷中央病院	14903	0	14764	0	73	0	0	0	139	46	15	105	0	30	56	3	99	14475	98.0%
独立行政法人国立病院機構岡山医療センター	7265	0	6939	0	171	0	0	0	326	14	26	159	230	10	8	1	135	6558	94.5%
マツダ株式会社　マツダ病院	2165	0	2152	0	126	0	0	0	13	6	0	1	43	6	0	0	4	1973	91.7%
綜合病院社会保険徳山中央病院	5173	0	5173	0	91	0	0	0	0	29	5	0	0	27	0	1	33	5003	96.7%
健康保険鳴門病院	2808	0	2795	0	36	0	0	0	13	6	0	11	0	11	0	0	4	2744	98.2%
医療法人雪ノ聖母会　聖マリア病院	8050	41	7847	1	166	0	0	0	355	31	12	194	88	94	9	2	69	7203	91.8%
社会保険久留米第一病院	1489	0	1486	0	163	0	0	0	67	1	0	2	0	1	0	0	5	1253	84.3%
飯塚病院	8060	51	7742	0	178	0	0	0	544	60	1	149	105	38	20	0	35	7251	93.7%
独立行政法人国立病院機構九州医療センター	7879	148	7463	0	39	0	0	0	439	11	4	94	82	8	43	0	31	7310	97.9%
佐賀社会保険病院	1699	0	1652	0	106	0	0	0	47	4	0	44	1	7	0	0	0	1544	93.5%
健康保険諫早総合病院	3449	0	3394	0	68	0	0	0	58	17	0	16	35	13	13	0	6	3281	96.7%
健康保険八代総合病院	2228	0	2214	0	29	0	0	0	66	13	1	4	0	19	0	0	3	2105	95.1%
健康保険人吉総合病院	2059	0	2007	0	35	0	0	0	146	20	0	2	0	8	0	0	24	1841	91.7%
健康保険天草中央総合病院	1042	0	1042	0	16	0	0	0	1	5	0	0	0	5	0	0	1	1017	97.6%
特定医療法人敬愛会　中頭病院	5959	0	5954	0	60	0	0	0	5	22	0	2	6	11	0	0	22	5850	98.3%
	231737	778	224178	4	4789	0	0	0	10401	829	125	3518	3399	1156	384	15	1256	212974	95.0%

※1.分析対象該当率＝（分析対象数÷一般病棟に入院があったデータ）×100

分析対象外としたデータの状況（平成18年度DPC対象病院）

施設名	受付データ	精神病棟のみ入院	一般病棟に入院があったデータ	分析対象外とした理由														分析対象数	分析対象該当率※1
				診療録情報の重複提出	在院日数1日以下	外泊>=在院日数	年齢0歳未満120歳超	入退院生年月日の誤り	一般病棟以外の病棟との移動	24時間以内の死亡	移植手術あり	自費のみ	DPC該当せず	4月以前入院7～12月退院以外	治験実施	生後7日以内に死亡	厚生労働大臣が定めるもの		
医療法人　北晨会　恵み野病院	1626	0	1625	0	15	0	0	0	23	8	0	0	0	8	1	0	11	1562	96.1%
埼玉社会保険病院	4668	0	4461	0	51	0	0	0	207	0	0	91	165	5	0	0	18	4399	98.6%
JFE健康保険組合川鉄千葉病院	3617	0	3206	0	101	0	0	0	411	4	0	400	244	12	0	0	7	3164	98.7%
千葉社会保険病院	1377	0	1377	0	18	0	0	0	0	6	0	0	0	8	5	0	3	1341	97.4%
福井県済生会病院	5600	0	5278	0	67	0	0	0	413	15	0	92	92	23	2	0	20	5098	96.6%
長野県厚生農業協同組合連合会　佐久総合病院	6617	176	6421	0	109	0	0	0	340	19	3	12	2	55	0	0	122	6007	93.6%
三島社会保険病院	1418	0	1418	0	24	0	0	0	35	6	0	0	0	9	0	0	0	1345	94.9%
総合大雄会病院	2910	0	2865	0	177	0	0	0	126	14	0	36	0	29	1	0	4	2578	90.0%
トヨタ記念病院	6219	0	6219	0	55	0	0	0	0	24	4	0	0	14	17	1	19	6099	98.1%
社会保険京都病院	3010	0	2987	1	35	0	0	0	23	5	0	21	0	6	0	0	9	2934	98.2%
島根県立中央病院	6843	130	6265	5	44	0	0	0	603	38	0	292	221	25	0	0	47	6091	97.2%
医療法人　大成会　福岡記念病院	1807	0	1741	0	84	0	0	0	124	10	0	61	0	16	0	0	7	1587	91.2%
独立行政法人国立病院機構熊本医療センター	6545	366	6158	1	106	0	0	0	485	55	30	0	1	5	28	0	20	5845	94.9%
旭川赤十字病院	5153	101	5052	0	222	0	0	0	121	34	6	0	0	20	0	0	25	4756	94.1%
医療法人　孝仁会　釧路孝仁会記念病院	814	0	797	0	8	0	0	0	70	6	0	8	0	10	0	0	0	728	91.3%
総合病院北見赤十字病院	5335	116	5108	0	84	0	0	0	290	18	0	65	0	37	4	1	12	4934	96.6%
岩手県立中央病院	8148	0	7794	0	145	0	0	0	374	31	0	176	145	18	0	0	18	7569	97.1%
岩手医科大学附属循環器医療センター	1070	0	1069	0	3	0	0	0	1	4	0	1	0	4	1	0	35	1025	95.9%
財団法人宮城厚生協会　坂総合病院	2980	0	2941	0	31	0	0	0	300	19	0	3	22	19	1	0	25	2592	88.1%
みやぎ県南中核病院	2803	0	2694	0	28	0	0	0	109	31	0	68	71	2	1	0	13	2607	96.8%
仙台市立病院	4977	20	4762	0	61	0	0	0	221	29	0	144	7	26	0	0	14	4653	97.7%
本荘第一病院	1619	0	1615	0	6	0	0	0	63	5	0	1	0	4	0	0	7	1537	95.2%
公立藤田総合病院	2169	0	2140	0	30	0	0	0	189	10	0	10	0	3	1	0	10	1931	90.2%
筑波メディカルセンター病院	4515	0	4357	0	26	0	0	0	195	1	0	73	0	21	0	0	25	4254	97.6%
株式会社日立製作所　水戸総合病院	2137	0	2072	0	50	0	0	0	79	3	0	13	12	9	1	0	2	2006	96.8%
日本赤十字社栃木県支部足利赤十字病院	4686	71	4472	0	174	0	0	0	232	37	0	33	0	20	0	0	14	4232	94.6%
社会福祉法人恩賜財団済生会支部　栃木県済生会　済生会宇都宮病院	7624	0	7025	2	79	0	0	0	673	51	0	386	251	20	0	0	52	6790	96.7%
前橋赤十字病院	6454	0	6314	0	51	0	0	0	140	31	1	0	10	15	4	0	10	6206	98.3%
財団法人　脳血管研究所附属　美原記念病院	706	0	686	0	16	0	0	0	166	10	0	0	25	11	3	0	4	491	71.6%
伊勢崎市民病院	5781	0	5751	0	79	0	0	0	30	31	0	51	3	12	8	0	41	5569	96.8%
公立富岡総合病院	3936	0	3930	0	77	0	0	0	165	23	1	1	0	5	0	1	4	3681	93.7%
社会福祉法人恩賜財団埼玉県済生会川口総合病院	4494	0	4492	0	33	0	0	0	12	10	0	0	0	8	1	0	34	4404	98.0%
医療法人社団愛友会　上尾中央総合病院	5167	0	5162	0	33	0	0	0	153	26	0	0	0	66	3	0	20	4929	95.5%
医療法人財団　石心会　狭山病院	3587	0	3537	0	56	0	0	0	50	19	0	36	0	12	0	0	3	3457	97.7%
医療法人　壮幸会　行田総合病院	1725	0	1681	0	11	0	0	0	235	9	0	22	0	34	0	0	4	1469	87.4%
医療法人社団木下会　千葉西総合病院	6199	0	6068	0	1109	0	0	0	131	23	0	52	0	25	0	0	25	4903	80.8%
財団法人聖路加国際病院	6765	0	6654	0	297	0	0	0	146	13	1	0	99	18	1	0	48	6246	93.9%
日本赤十字社医療センター	7558	0	7375	0	108	0	0	0	228	6	1	153	5	23	24	6	124	7070	95.9%
医療法人社団明芳会　板橋中央総合病院	4909	0	4852	0	261	0	0	0	176	11	3	43	1	22	0	0	9	4440	91.5%
財団法人　東京都医療保健協会　練馬総合病院	1577	0	1561	0	32	0	0	0	16	4	0	14	0	11	0	0	1	1514	97.0%
医療法人財団岩井医療財団　岩井整形外科内科病院	624	0	560	0	40	0	0	0	64	0	0	58	0	1	0	0	40	485	86.6%
青梅市立総合病院	5419	127	5237	0	67	0	0	0	203	53	0	49	0	24	2	1	15	5101	97.4%
武蔵野赤十字病院	8376	0	8371	0	249	0	0	0	5	138	0	2	16	12	10	0	38	8026	95.9%
医療法人財団　大和会　東大和病院	3544	0	3542	0	347	0	0	0	20	19	0	0	49	5	1	0	11	3107	87.7%
医療法人五星会　菊名記念病院	2458	0	2412	0	37	0	0	0	46	15	0	37	0	6	0	0	3	2360	97.8%
湘南鎌倉総合病院	8527	0	7669	0	441	0	0	0	858	37	0	453	419	22	23	0	24	7320	95.4%
神奈川県厚生農業協同組合連合会　相模原協同病院	3495	0	3471	0	25	0	0	0	286	17	5	8	4	11	8	0	2	3149	90.7%
神奈川県厚生農業協同組合連合会　伊勢原協同病院	3445	0	3275	0	49	0	0	0	305	4	0	0	157	16	0	0	30	3048	93.1%
医療法人社団ジャパンメディカルアライアンス　海老名総合病院	5134	0	4937	2	66	0	0	0	428	12	1	114	127	22	6	0	2	4623	93.6%
医療法人財団石心会　川崎幸病院	2345	0	2321	0	17	0	0	0	24	12	0	22	0	13	1	0	9	2276	98.1%
済生会新潟第二病院	4546	0	4532	0	66	0	0	0	54	5	0	10	0	9	0	0	15	4397	97.0%
社会保険高岡病院	911	0	909	0	77	0	0	0	6	1	0	1	0	11	0	0	4	817	89.9%
特別医療法人財団董仙会　恵寿総合病院	2718	0	2671	0	10	0	0	0	249	10	0	1	2	49	0	0	16	2427	90.9%
独立行政法人国立病院機構甲府病院	1487	0	1124	0	18	0	0	0	375	2	0	181	346	7	0	1	0	1087	96.7%
特定・特別医療法人　慈泉会　相澤病院	5893	0	5874	0	97	0	0	0	19	38	0	0	13	9	1	0	9	5728	97.5%
独立行政法人国立病院機構長野病院	2961	0	2961	0	104	0	0	0	0	7	0	0	0	24	7	0	10	2815	95.1%
岐阜県厚生農業協同組合連合会　中濃厚生病院	3975	0	3875	0	43	0	0	0	141	22	0	75	24	8	0	0	31	3751	96.8%
医療法人　蘇西厚生会　松波総合病院	3759	0	3748	0	50	0	0	0	157	27	1	3	1	34	4	0	2	3526	94.1%
綜合病院　高山赤十字病院	3792	0	3632	0	52	0	0	0	300	28	0	126	79	28	3	1	23	3388	93.3%
社会福祉法人聖隷福祉事業団総合病院聖隷三方原病院	7267	278	6870	0	147	0	0	0	516	46	0	98	8	37	1	0	14	6551	95.4%
名古屋共立病院	2128	0	2095	0	12	0	0	0	33	8	0	4	0	7	0	0	11	2066	98.6%
独立行政法人労働者健康福祉機構　中部労災病院	5054	0	5047	0	88	0	0	0	7	6	0	8	0	23	12	0	23	4897	97.0%
独立行政法人国立病院機構名古屋医療センター	6639	73	6381	0	81	0	0	0	270	54	10	151	101	46	38	0	64	6095	95.5%
四日市社会保険病院	2044	0	2024	0	34	0	0	0	22	4	0	20	0	4	0	0	6	1983	98.0%
三重県厚生農業協同組合連合会　松阪中央総合病院	4485	0	4432	0	108	0	0	0	53	36	1	35	0	19	0	0	28	4263	96.2%
独立行政法人国立病院機構三重中央医療センター	3480	0	3466	0	34	0	0	0	23	12	0	0	1	9	5	2	11	3390	97.8%
大津赤十字病院	6855	61	6679	0	89	0	0	0	320	16	0	43	100	41	0	1	37	6364	95.3%
滋賀県立成人病センター	3474	0	3461	0	17	0	0	0	52	14	3	9	0	12	0	0	18	3367	97.3%
医療法人財団　康生会武田病院	3025	0	2963	0	275	0	0	0	132	17	0	27	0	42	2	0	5	2596	87.6%
京都第一赤十字病院	6790	0	6782	0	91	0	0	0	8	29	0	4	0	14	2	2	87	6570	96.9%
独立行政法人　国立病院機構京都医療センター	5939	0	5858	0	65	0	0	0	212	17	0	77	4	34	13	0	48	5559	94.9%
特定医療法人　同仁会　耳原総合病院	3974	0	3808	0	355	0	0	0	209	20	0	27	29	21	0	0	2	3389	89.0%
医療法人生長会　ベルランド総合病院	4866	0	4844	0	49	0	0	0	22	10	0	13	8	22	0	0	14	4752	98.1%
医療法人　ペガサス　馬場記念病院	2745	0	2631	0	45	0	0	0	507	25	0	77	7	37	2	0	2	2177	82.7%
医療法人生長会　府中病院	3254	0	3251	0	120	0	0	0	39	13	4	0	0	16	10	0	20	3046	93.7%
医療法人愛仁会　高槻病院	5443	0	5418	0	147	0	0	0	25	10	0	21	0	32	1	2	10	5223	96.4%
医療法人　愛仁会　千船病院	3026	0	2976	0	97	0	0	0	50	13	0	40	4	9	0	0	4	2859	96.1%
大阪警察病院	6385	0	6286	0	90	0	0	0	99	58	0	76	75	7	19	0	76	6038	96.1%
医療法人　美杉会　佐藤病院	1753	0	1725	0	89	0	0	0	28	14	0	24	0	3	0	0	5	1622	94.0%
淀川キリスト教病院	5487	0	5461	0	67	0	0	0	43	14	0	23	8	14	0	1	37	5326	97.5%
財団法人　住友病院	4543	0	4526	0	276	0	0	0	42	5	6	15	0	13	3	0	22	4183	92.4%
財団法人　田附興風会　北野病院	7836	106	7717	0	145	0	0	0	123	5	3	3	10	30	24	0	35	7465	96.7%
医療法人財団　阪南医療福祉センター　阪南中央病院	2670	0	2669	0	106	0	0	0	1	3	0	0	0	3	0	0	4	2554	95.7%
富田林病院	1724	0	1720	0	5	0	0	0	31	2	0	0	16	7	0	0	7	1659	96.5%
医療法人　宝生会　ＰＬ病院	3322	0	3305	0	56	0	0	0	81	10	0	6	6	16	0	0	2	3162	95.7%
医療法人徳洲会　八尾徳洲会総合病院	3423	0	3402	0	79	0	0	0	97	21	0	0	10	15	0	0	1	3221	94.7%
大阪厚生年金病院	5651	0	5646	0	287	0	0	0	5	17	3	3	3	16	4	0	78	5249	93.0%
大阪府済生会中津病院	5585	0	5375	0	24	0	0	0	524	19	6	170	144	44	2	0	8	4995	92.9%
社会福祉法人恩賜財団大阪府済生会吹田病院	5619	0	5291	0	71	0	0	0	393	8	0	153	398	10	1	0	29	4986	94.2%
箕面市立病院	3070	0	3070	0	123	0	0	0	152	8	0	0	6	10	0	0	14	2761	89.9%
市立池田病院	3687	0	3651	0	55	0	0	0	36	15	7	27	3	17	12	0	19	3541	97.0%
独立行政法人国立病院機構大阪医療センター	6605	0	6360	0	119	0	0	0	386	75	3	233	130	17	23	1	44	6023	94.7%
社団法人明石市医師会立　明石医療センター	2646	0	2581	0	31	0	0	0	65	13	0	3	0	5	0	0	13	2527	97.9%
神戸アドベンチスト病院	790	0	776	0	115	0	0	0	52	0	0	0	3	6	0	0	0	618	79.6%
独立行政法人国立病院機構姫路医療センター	3939	0	3926	0	90	0	0	0	64	19	0	9	0	19	2	0	49	3711	94.5%
奈良社会保険病院	2595	0	2576	0	78	0	0	0	19	6	0	15	0	8	2	0	11	2485	96.5%
社会福祉法人恩賜財団済生会中和病院	2563	0	2513	0	18	0	0	0	111	7	0	0	1	36	0	0	13	2401	95.5%
特定医療法人　鴻仁会　岡山中央病院	2489	0	2226	0	96	0	0	0	263	9	0	278	59	0	0	0	7	2102	94.4%
県立広島病院	5772	136	5626	0	75	0	0	0	204	29	7	0	17	13	6	1	31	5410	96.2%
国家公務員共済組合連合会　広島記念病院	2272	0	2271	0	20	0	0	0	1	0	0	0	1	3	0	0	41	2208	97.2%
独立行政法人国立病院機構呉医療センター	5783	87	5657	0	79	0	0	0	194	51	9	0	0	39	19	0	87	5358	94.7%
徳島県立中央病院	4441	147	4206	0	31	0	0	0	273	17	0	63	2	17	1	0	36	4075	96.9%
徳島赤十字病院	6735	0	6479	0	59	0	0	0	256	1	4	190	216	3	0	0	15	6354	98.1%
医療法人財団大樹会　総合病院　回生病院	2741	82	2643	0	125	0	0	0	353	13	0	0	1	26	0	0	0	2247	85.0%
高松赤十字病院	4855	0	4796	0	78	0	0	0	245	11	4	1	34	15	0	1	66	4461	93.0%
医療法人近森会　近森病院	3867	0	3761	0	18	0	0	0	106	23	0	89	0	12	0	0	22	3699	98.4%
医療法人　原三信病院	3784	0	3779	0	309	0	0	0	5	5	4	5	1	9	1	0	37	3417	90.4%
国家公務員共済組合連合会　浜の町病院	4494	0	4493	0	74	0	0	0	1	1	25	1	0	9	0	0	51	4336	96.5%
福岡県済生会福岡総合病院	4306	0	4269	1	95	0	0	0	37	68	1	16	18	13	8	0	41	4094	95.9%
公立学校共済組合　九州中央病院	4281	0	4080	0	205	0	0	0	201	6	0	175	55	8	0	0	18	3850	94.4%
医療法人天神会　新古賀病院	2816	0	2801	0	16	0	0	0	15	16	0	17	0	1	4	0	9	2764	98.7%
新日鐵八幡記念病院	4760	0	4641	0	27	0	0	0	310	21	0	65	0	6	5	0	13	4393	94.7%
九州厚生年金病院	6414	0	6366	0	22	0	0	0	101	26	1	1	28	10	8	0	135	6123	96.2%
医療法人財団　池友会　新行橋病院	2202	0	2192	0	41	0	0	0	170	13	0	0	20	19	1	0	16	1939	88.5%
医療法人祐愛会　織田病院	1248	0	1237	0	23	0	0	0	53	6	0	7	0	3	0	0	0	1166	94.3%
佐賀県立病院好生館	4674	0	4595	1	27	0	0	0	109	27	2	50	5	9	25	0	52	4441	96.6%

※1.分析対象該当率＝（分析対象数÷一般病棟に入院があったデータ）×100

分析対象外としたデータの状況（平成18年度DPC対象病院）

施設名	受付データ	精神病棟のみ入院	一般病棟に入院があったデータ	分析対象外とした理由														分析対象数	分析対象該当率※1
				診療録情報の重複提出	在院日数1日以下	外泊>=在院日数	年齢0歳未満120歳超	入退院生年月日の誤り	一般病棟以外の病棟との移動	24時間以内の死亡	移植手術あり	自費のみ	DPC該当せず	4月以前入院7～12月退院以外	治験実施	生後7日以内に死亡	厚生労働大臣が定めるもの		
独立行政法人国立病院機構嬉野医療センター	3709	0	3610	0	56	0	0	0	99	16	0	83	44	18	12	0	11	3506	97.1%
医療法人白十字会　佐世保中央病院	2830	0	2816	0	28	0	0	0	66	6	0	11	0	13	0	0	25	2702	96.0%
大村市立病院	1522	0	1502	0	28	0	0	0	67	7	0	12	0	21	2	0	1	1411	93.9%
佐世保市立総合病院	5565	0	5514	0	34	0	0	0	62	15	5	45	0	7	2	2	73	5376	97.5%
熊本赤十字病院	7513	0	7341	0	64	0	0	0	172	87	7	0	85	7	3	0	77	7201	98.1%
熊本市立熊本市民病院	5048	0	5035	0	71	0	0	0	13	19	0	5	8	19	14	6	47	4868	96.7%
国家公務員共済組合連合会　熊本中央病院	4358	0	4333	0	18	0	0	0	25	7	0	16	0	4	2	0	21	4287	98.9%
国保水俣市立総合医療センター	2620	0	2500	0	38	0	0	0	235	20	0	70	41	24	0	0	8	2311	92.4%
済生会熊本病院	6507	0	6372	0	56	0	0	0	135	71	1	123	0	4	8	0	69	6207	97.4%
医療法人敬和会　大分岡病院	2313	0	2203	0	31	0	0	0	110	11	0	58	0	6	1	0	63	2101	95.4%
国家公務員共済組合連合会　新別府病院	2411	0	2387	0	30	0	0	0	125	19	0	20	0	9	0	0	27	2212	92.7%
健康保険南海病院	2108	0	2080	0	21	0	0	0	99	7	0	13	0	22	0	0	9	1964	94.4%
社団法人鹿児島共済会　南風病院	3566	0	3524	0	262	0	0	0	42	6	0	32	3	3	7	0	53	3200	90.8%
財団法人　慈愛会　今村病院分院	1374	0	1313	1	5	0	0	0	69	1	6	0	0	32	1	0	2	1276	97.2%
今村　病院	1675	0	1655	0	26	0	0	0	20	2	0	0	0	3	0	0	3	1622	98.0%
川内市医師会立市民病院	1543	0	1506	0	19	0	0	0	375	19	0	30	0	6	0	0	7	1130	75.0%
特定医療法人仁愛会　浦添総合病院	4127	0	4063	0	159	0	0	0	64	1	0	55	4	8	0	0	8	3887	95.7%
医療法人友愛会　豊見城中央病院	5267	0	5265	0	113	0	0	0	2	11	0	4	40	4	8	0	15	5081	96.5%
医療法人かりゆし会　ハートライフ病院	3093	0	3092	0	50	0	0	0	1	8	0	1	0	24	0	0	10	3004	97.2%
医療法人医仁会　中村記念病院	2126	0	2087	0	24	0	0	0	326	9	0	0	16	84	7	0	15	1740	83.4%
北海道勤労者医療協会　中央病院	3731	0	3676	0	43	0	0	0	314	3	0	11	14	13	0	0	28	3330	90.6%
市立旭川病院	4248	123	4016	0	100	0	0	0	243	7	7	82	77	24	0	0	27	3856	96.0%
盛岡赤十字病院	4795	0	4489	0	75	0	0	0	306	7	0	127	198	1	0	0	7	4424	98.6%
独立行政法人　労働者健康福祉機構　東北労災病院	4574	0	4475	0	29	0	0	0	322	6	1	45	37	15	6	0	25	4155	92.8%
社会福祉法人恩賜財団済生会　山形済生病院	3707	0	3701	0	6	0	0	0	6	7	0	4	2	10	6	0	40	3633	98.2%
財団法人　脳神経疾患研究所附属　総合南東北病院	5032	0	5032	0	40	0	0	0	0	22	0	0	0	22	8	0	67	4887	97.1%
総合病院取手協同病院	4522	0	4310	0	50	0	0	0	212	29	0	89	135	11	4	0	8	4226	98.1%
富士重工業健康保険組合　総合太田病院	3716	0	3711	0	57	0	0	0	44	14	2	3	0	14	0	0	14	3580	96.5%
館林厚生病院	3367	0	3357	0	141	0	0	0	57	23	0	2	2	3	5	0	13	3130	93.2%
自治医科大学附属さいたま医療センター	5110	0	5105	0	160	0	0	0	5	89	4	4	0	5	2	0	52	4867	95.3%
獨協医科大学越谷病院	7302	0	7079	0	68	0	0	0	223	28	0	140	157	21	0	0	11	6906	97.6%
独立行政法人　労働者健康福祉機構　千葉労災病院	4627	0	4430	0	39	0	0	0	247	21	0	149	77	7	1	0	57	4272	96.4%
学校法人　順天堂　順天堂大学医学部附属順天堂浦安病院	7108	0	6829	0	138	0	0	0	279	11	0	70	0	16	6	2	38	6628	97.1%
医療法人社団　圭春会　小張総合病院	2716	0	2665	0	104	0	0	0	163	19	0	20	36	28	1	0	2	2414	90.6%
日本医科大学千葉北総病院	5548	0	5336	0	374	0	0	0	212	76	0	142	0	23	2	0	20	4901	91.8%
国家公務員共済組合連合会　東京共済病院	2948	0	2907	0	155	0	0	0	73	13	0	30	0	32	1	0	8	2698	92.8%
東京都立豊島病院	2883	255	2623	0	74	0	0	0	278	7	0	0	1	14	0	0	12	2543	97.0%
社会福祉法人　仁生社　江戸川病院	3184	0	3055	0	42	0	0	0	215	22	0	88	0	13	1	0	7	2915	95.4%
公立昭和病院	5050	0	5050	0	50	0	0	0	0	39	0	2	6	18	1	0	31	4925	97.5%
公立大学法人　横浜市立大学附属　市民総合医療センター	7214	142	7037	0	191	0	0	0	191	88	18	42	1	27	71	1	110	6570	93.4%
国家公務員共済組合連合会　横浜南共済病院	6173	96	5608	1	135	0	0	0	574	22	0	112	331	30	5	0	18	5425	96.7%
国家公務員共済組合連合会　横須賀共済病院	8423	0	8392	0	152	0	0	0	138	115	0	5	2	39	1	0	29	8052	95.9%
国家公務員共済組合連合会　平塚共済病院	4927	0	4703	0	71	0	0	0	224	22	0	156	156	5	2	0	10	4605	97.9%
社会保険相模野病院	1427	0	1407	0	29	0	0	0	38	2	0	19	0	1	0	0	1	1356	96.4%
秦野赤十字病院	2930	0	2917	2	133	0	0	0	63	3	1	9	3	8	0	0	13	2702	92.6%
聖マリアンナ医科大学横浜市西部病院	4723	0	4678	0	24	0	0	0	45	29	8	29	7	29	1	0	11	4582	97.9%
昭和大学藤が丘病院	6536	0	6354	0	139	0	0	0	182	127	1	118	1	27	2	0	82	6072	95.6%
昭和大学横浜市北部病院	6948	200	6338	0	42	0	0	0	677	4	0	75	129	40	4	0	120	6091	96.1%
関東労災病院	6755	0	6234	0	66	0	0	0	669	33	1	141	0	30	5	0	51	5939	95.3%
帝京大学医学部附属溝口病院	3468	0	3426	0	21	0	0	0	42	9	0	32	0	31	0	0	105	3268	95.4%
横浜市立みなと赤十字病院	6298	50	5940	0	134	0	0	0	424	35	1	249	158	8	0	0	11	5675	95.5%
独立行政法人　国立病院機構　横浜医療センター	4521	101	4041	0	104	0	0	0	491	67	0	312	262	34	5	1	4	3871	95.8%
独立行政法人　労働者健康福祉機構　新潟労災病院	2592	0	2590	0	25	0	0	0	201	16	0	0	0	12	0	0	20	2336	90.2%
独立行政法人国立病院機構　金沢医療センター	5318	73	5133	0	153	0	0	0	211	11	0	58	84	46	8	0	42	4839	94.3%
長野赤十字病院	6272	103	6163	0	84	0	0	0	137	34	21	2	0	30	3	1	43	5955	96.6%
長野市民病院	3487	0	3373	0	24	0	0	0	133	14	0	57	5	5	0	0	55	3265	96.8%
諏訪赤十字病院	4563	41	4516	0	45	0	0	0	145	19	0	1	0	20	7	0	27	4323	95.7%
静岡赤十字病院	4446	0	4370	0	44	0	0	0	76	23	11	0	3	14	1	0	14	4276	97.8%
藤枝市立総合病院	4862	0	4827	0	90	0	0	0	64	25	0	13	1	15	0	1	29	4659	96.5%
県西部浜松医療センター	5752	0	5748	0	61	0	0	0	4	33	3	0	0	24	0	1	48	5593	97.3%
名古屋第一赤十字病院	8381	0	8226	0	83	0	0	0	225	60	23	144	0	33	3	7	41	7967	96.9%
国家公務員共済組合連合会　名城病院	3559	0	3550	0	42	0	0	0	98	12	0	1	1	31	0	0	7	3399	95.7%
みなと医療生活協同組合　協立総合病院	4111	0	4038	0	35	0	0	0	112	12	0	13	89	22	0	0	2	3890	96.3%
大同病院	3473	0	3384	1	177	0	0	0	228	5	0	0	21	18	0	0	3	3049	90.1%
豊橋市民病院	7961	0	7960	0	108	0	0	0	11	56	1	10	0	41	0	0	54	7705	96.8%
医療法人豊田会　刈谷豊田総合病院	7047	0	6666	0	59	0	0	0	537	20	0	179	0	29	2	0	36	6379	95.7%
鈴鹿回生病院	2916	0	2916	0	32	0	0	0	69	8	1	0	18	30	0	0	8	2761	94.7%
市立伊勢総合病院	2945	0	2939	0	43	0	0	0	89	25	0	3	0	7	0	0	13	2789	94.9%
社会福祉法人　京都社会事業財団　京都桂病院	5077	0	5056	0	169	0	0	0	64	33	5	8	6	23	7	0	37	4777	94.5%
京都第二赤十字病院	7167	0	7167	0	203	0	0	0	0	19	2	0	0	25	1	0	58	6868	95.8%
地方独立行政法人　大阪府立病院機構　大阪府立成人病センター	4271	0	4268	0	17	0	0	0	3	2	13	3	0	8	42	0	149	4041	94.7%
財団法人　日本生命済生会附属　日生病院	3160	0	3088	0	331	0	0	0	111	9	3	32	9	13	22	0	15	2687	87.0%
医療法人きつこう会　総合病院多根病院	3135	0	2989	0	293	0	0	0	146	10	0	93	0	8	4	0	5	2693	90.1%
医療法人　医真会　医真会八尾総合病院	2838	0	2838	0	22	0	0	0	0	16	0	0	0	11	1	0	17	2782	98.0%
市立堺病院	4933	0	4664	0	72	0	0	0	269	20	0	131	183	8	0	0	17	4563	97.8%
医療法人社団　甲友会　西宮協立脳神経外科病院	1545	0	1478	1	26	0	0	0	122	6	0	51	0	1	1	0	3	1390	94.0%
医療法人社団　清和会　笹生病院	1474	0	1471	0	17	0	0	0	44	9	0	4	0	2	0	0	0	1408	95.7%
独立行政法人労働者健康福祉機構　関西労災病院	6628	0	6434	0	117	0	0	0	411	86	0	46	0	16	30	0	52	6085	94.6%
総合病院　姫路聖マリア病院	2918	0	2867	0	75	0	0	0	114	12	0	0	15	14	0	0	11	2688	93.8%
兵庫県立姫路循環器病センター	2603	0	2602	0	19	0	0	0	65	4	0	1	0	9	8	0	3	2499	96.0%
姫路赤十字病院	6092	0	5940	0	73	0	0	0	152	22	0	167	28	9	0	0	29	5801	97.7%
赤穂市民病院	3689	0	3584	0	99	0	0	0	173	8	0	84	0	15	0	0	34	3373	94.1%
社会保険神戸中央病院	3185	0	3170	0	46	0	0	0	186	19	2	9	2	21	1	0	12	2923	92.2%
神戸赤十字病院	3152	0	3146	0	18	0	0	0	6	6	0	0	0	11	0	0	11	3103	98.6%
橋本市民病院	2433	0	2254	0	81	0	0	0	213	14	0	107	120	11	0	0	12	2113	93.7%
岡山済生会総合病院	6448	0	6211	0	51	0	0	0	286	17	0	124	116	17	1	0	47	6039	97.2%
総合病院岡山赤十字病院	5181	0	5152	0	44	0	0	0	29	14	0	12	0	28	1	0	21	5040	97.8%
国家公務員共済組合連合会　呉共済病院	3468	0	3466	0	24	0	0	0	12	15	2	2	0	25	0	0	49	3351	96.7%
独立行政法人　国立病院機構　岩国医療センター	5568	165	5179	0	59	0	0	0	430	23	0	182	59	24	7	0	20	5025	97.0%
独立行政法人　労働者健康福祉機構　香川労災病院	3996	0	3992	0	38	0	0	0	4	6	0	0	1	13	0	0	7	3932	98.5%
愛媛労災病院	2058	0	2025	1	64	0	0	0	71	7	0	0	0	12	0	0	0	1907	94.2%
高知赤十字病院	4253	0	3932	0	49	0	0	0	393	34	0	185	28	14	3	0	29	3774	96.0%
福岡市民病院	1805	0	1779	0	17	0	0	0	26	7	0	14	0	5	0	0	5	1752	98.5%
公立八女総合病院	2971	0	2955	0	30	0	0	0	69	19	0	0	0	6	0	0	7	2852	96.5%
医療法人　社団高邦会　高木病院	2694	0	2650	0	51	0	0	0	205	11	0	4	2	67	4	0	2	2411	91.0%
独立行政法人国立病院機構長崎医療センター	6301	104	6167	1	90	0	0	0	171	24	1	0	26	29	12	2	66	5924	96.1%
長崎労災病院	2650	0	2537	0	15	0	0	0	192	15	0	53	0	15	1	0	72	2363	93.1%
長崎市立市民病院	4136	0	4056	0	86	0	0	0	80	5	0	35	38	15	1	1	3	3952	97.4%
日本赤十字社長崎原爆病院	3227	0	3159	0	9	0	0	0	68	2	0	35	26	6	1	0	7	3133	99.2%
特別医療法人　聖医会　サザン・リージョン病院	761	0	752	0	8	0	0	0	93	2	0	0	6	11	0	0	1	653	86.8%
	898157	3530	875329	21	18586	0	0	0	34256	4368	311	10618	7065	3723	808	48	5517	834256	95.3%

※1.分析対象該当率＝（分析対象数÷一般病棟に入院があったデータ）×100

分析対象外としたデータの状況（平成18年度DPC準備病院）

施設名	受付データ	精神病棟のみ入院	一般病棟に入院があったデータ	分析対象外とした理由													分析対象数	分析対象該当率※1
				診療録情報の重複提出	在院日数1日以下	外泊>=在院日数	年齢0歳未満120歳超	入退院生年月日の誤り	一般病棟以外の病棟との移動	24時間以内の死亡	移植手術あり	自費のみ	DPC該当せず	4月以前入院7～12月退院以外	治験実施	生後7日以内に死亡	厚生労働大臣が定めるもの		
医療法人社団北海道恵愛会　札幌南一条病院	482	0	480	0	6	0	0	0	16	0	0	0	2	12	0	0	0	453	94.4%
医療法人　北海道循環器病院	947	0	947	0	10	0	0	0	0	9	0	0	0	6	0	0	1	927	97.9%
市立札幌病院	7164	0	7163	0	188	0	0	0	98	19	21	0	5	25	0	3	44	6779	94.6%
札幌南三条病院	1014	0	1014	0	0	0	0	0	0	0	0	0	0	1	0	0	0	1013	99.9%
医療法人　徳洲会　札幌東徳洲会病院	3839	0	3832	0	153	0	0	0	7	23	0	0	47	2	0	0	13	3605	94.1%
医療法人　母恋　天使病院	2412	0	2400	0	82	0	0	0	21	8	0	5	1	6	0	2	7	2293	95.5%
ＫＫＲ札幌医療センター	4922	0	4917	0	53	0	0	0	57	0	0	4	3	27	1	1	46	4742	96.4%
医療法人恵佑会札幌病院	2652	0	2650	0	19	0	0	0	66	5	0	1	0	15	0	0	91	2463	92.9%
医療法人五月会　小笠原クリニック札幌病院	643	0	643	0	16	0	0	0	0	3	0	0	0	8	0	0	5	611	95.0%
特定医療法人　北楡会　札幌北楡病院	2230	0	2217	0	16	0	0	0	13	3	4	4	41	7	2	0	20	2137	96.4%
医療法人社団　碩心会　心臓血管センター　北海道大野病院	1465	0	1463	0	7	0	0	0	2	6	0	1	1	2	0	0	3	1447	98.9%
社会福祉法人函館厚生院函館五稜郭病院	5727	0	5474	0	77	0	0	0	424	15	0	105	159	12	8	0	27	5178	94.6%
社会福祉法人函館厚生院　函館中央病院	5401	0	4931	0	36	0	0	0	470	12	0	227	93	14	4	1	22	4835	98.1%
医療法人　雄心会　函館新都市病院	918	0	885	0	9	0	0	0	180	4	0	18	0	20	4	0	3	721	81.5%
市立函館病院	4256	49	4037	0	33	0	0	0	388	45	2	2	0	47	9	0	45	3732	92.4%
医療法人　健康会　くにもと病院	854	0	854	0	22	0	0	0	40	0	0	0	7	2	0	0	0	783	91.7%
総合病院　釧路赤十字病院	5443	75	4990	4	114	0	0	0	460	5	0	0	515	31	0	0	34	4619	92.6%
独立行政法人　労働者健康福祉機構　釧路労災病院	3427	0	3379	0	18	0	0	0	48	10	0	0	8	26	0	0	33	3293	97.5%
医療法人社団北斗　北斗病院	1945	0	1902	0	31	0	0	0	313	2	0	5	1	57	0	0	3	1594	83.8%
八戸市立市民病院	5074	38	5023	0	60	0	0	0	70	26	0	0	2	30	1	1	17	4897	97.5%
十和田市立中央病院	2684	87	2560	0	37	0	0	0	152	26	0	27	7	10	2	0	13	2468	96.4%
岩手県立久慈病院	2580	0	2469	0	21	0	0	0	175	16	0	25	89	18	0	0	0	2357	95.5%
石巻赤十字病院	4837	0	4831	0	63	0	0	0	6	50	2	0	8	12	1	1	38	4676	96.8%
石巻市立病院	1880	0	1878	0	8	0	0	0	2	7	0	2	0	3	0	0	42	1820	96.9%
宮城県立がんセンター	2479	0	2478	0	12	0	0	0	26	8	1	0	1	12	0	0	57	2372	95.7%
総合南東北病院	1789	0	1784	0	24	0	0	0	105	13	0	0	0	16	5	0	2	1641	92.0%
大崎市民病院	5924	0	5861	0	161	0	0	0	64	42	0	94	57	6	0	0	33	5554	94.8%
仙台赤十字病院	3194	0	3193	0	12	0	0	0	2	18	1	0	7	20	0	3	10	3135	98.2%
市立秋田総合病院	3732	90	3630	0	43	0	0	0	154	9	0	0	3	35	0	0	38	3476	95.8%
秋田赤十字病院	4637	0	4632	1	42	0	0	0	5	17	0	0	3	24	0	1	77	4481	96.7%
山形市立病院済生館	5690	0	5617	0	91	0	0	0	73	25	0	0	181	18	0	0	56	5325	94.8%
山形県立中央病院	6679	0	6665	0	33	0	0	0	70	16	1	0	7	22	10	2	115	6414	96.2%
財団法人三友堂病院	1902	0	1865	0	12	0	0	0	91	9	0	0	23	4	2	0	15	1753	94.0%
鶴岡市立荘内病院	5360	0	5303	0	82	0	0	0	57	41	0	11	4	18	39	1	13	5134	96.8%
医療法人　秀公会　あづま脳神経外科病院	576	0	576	0	6	0	0	0	167	4	0	0	2	15	0	0	0	397	68.9%
寿泉堂綜合病院	2805	0	2805	0	30	0	0	0	0	5	0	0	0	4	0	0	9	2760	98.4%
財団法人太田綜合病院附属太田西ノ内病院	7953	49	7743	0	110	0	0	0	226	98	0	105	47	95	2	1	60	7428	95.9%
松村総合病院	870	0	849	0	28	0	0	0	85	8	0	7	0	14	0	0	1	750	88.3%
水戸赤十字病院	4353	0	4165	0	38	0	0	0	188	10	0	70	36	19	0	0	23	4085	98.1%
水戸済生会総合病院	4634	0	4622	0	49	0	0	0	23	19	0	0	0	14	0	0	20	4517	97.7%
株式会社日立製作所　多賀総合病院	620	0	328	0	10	0	0	0	417	3	0	1	1	17	0	0	4	194	59.1%
総合病院土浦協同病院	7573	0	7540	0	167	0	0	0	33	37	6	19	43	49	10	1	25	7230	95.9%
友愛記念病院	3260	0	3213	0	21	0	0	0	47	6	0	41	1	13	0	0	5	3171	98.7%
龍ケ崎済生会病院	1574	0	1574	0	22	0	0	0	0	4	1	0	9	6	1	0	9	1525	96.9%
医療法人　つくばセントラル病院	1680	0	1517	0	181	0	0	0	285	10	0	6	0	19	0	0	7	1198	79.0%
独立行政法人　国立病院機構　水戸医療センター	4472	0	4372	0	43	0	0	0	156	33	8	62	22	20	14	0	13	4199	96.0%
総合病院東京医科大学霞ヶ浦病院	3938	0	3784	0	95	0	0	0	236	19	0	81	44	35	1	0	34	3553	93.9%
茨城西南医療センター病院	3485	0	3090	0	123	0	0	0	395	19	0	360	301	11	5	0	1	2904	94.0%
社団法人全国社会保険協会連合会　宇都宮社会保険病院	1351	0	1337	0	17	0	0	0	125	1	1	2	36	16	0	0	23	1148	85.9%
栃木県厚生農業協同組合連合会　下都賀総合病院	2023	0	2004	0	18	0	0	0	87	19	0	0	3	26	0	0	8	1893	94.5%
佐野厚生農業協同組合連合会　佐野厚生総合病院	3672	65	3404	1	24	0	0	0	515	18	0	14	0	70	0	1	4	3104	91.2%
上都賀厚生農業協同組合連合会　上都賀総合病院	2433	111	2171	0	24	0	0	0	418	11	0	40	84	28	1	0	3	1968	90.6%
国際医療福祉大学病院	2261	0	2252	0	22	0	0	0	9	8	1	9	112	12	0	0	15	2087	92.7%
医療法人社団日高会　日高病院	2005	0	1992	0	20	0	0	0	81	5	0	10	0	6	0	0	4	1895	95.1%
黒沢病院	827	0	827	0	5	0	0	0	37	4	0	0	0	9	0	0	1	781	94.4%
公立藤岡総合病院	3707	0	3690	0	50	0	0	0	17	15	1	16	1	17	1	0	9	3609	97.8%
医療法人社団　協友会　東大宮総合病院	1635	0	1607	0	17	0	0	0	221	4	0	13	0	33	0	0	0	1392	86.6%
医療法人　武蔵野総合病院	1060	0	1022	0	59	0	0	0	46	10	0	27	2	16	0	0	0	933	91.3%
埼玉医科大学総合医療センター	8010	0	7736	0	276	0	0	0	274	117	5	4	0	46	13	2	23	7360	95.1%
医療法人社団　誠弘会　池袋病院	428	0	422	0	3	0	0	0	78	1	0	2	0	9	0	0	0	344	81.5%
医療法人財団明理会　春日部中央総合病院	2541	0	2393	0	66	0	0	0	278	3	0	2	0	49	0	0	0	2190	91.5%
越谷市立病院	4777	0	4623	0	65	0	0	0	154	12	0	32	9	6	0	0	5	4533	98.1%
医療法人社団ジャパンメディカルアライアンス東埼玉総合病院	1455	0	1441	0	54	0	0	0	82	9	0	4	1	6	0	0	11	1301	90.3%
社会福祉法人恩賜財団済生会支部埼玉県済生会栗橋病院	3501	0	3487	0	29	0	0	0	14	6	0	14	0	7	0	0	8	3440	98.7%
医療法人財団　健和会　みさと健和病院	2330	0	2294	1	66	0	0	0	195	5	0	0	6	6	0	0	10	2052	89.5%
医療法人　三愛会総合病院	1125	0	1069	0	25	0	0	0	114	6	0	1	14	19	0	0	0	966	90.4%
さいたま赤十字病院	6615	0	6520	0	320	0	0	0	140	155	0	86	1	20	3	0	23	6101	93.6%
深谷赤十字病院	4355	0	4325	0	79	0	0	0	30	15	1	21	33	19	0	0	55	4137	95.7%
千葉県がんセンター	3523	0	3508	0	31	0	0	0	15	14	0	5	0	12	13	0	66	3385	96.5%
医療法人社団誠馨会　千葉中央メディカルセンター	2132	0	2096	0	23	0	0	0	240	18	0	17	38	26	0	0	2	1817	86.7%
医療法人社団愛友会　津田沼中央総合病院	1451	0	1420	0	94	0	0	0	170	8	0	2	0	36	1	0	7	1174	82.7%
国保直営総合病院君津中央病院	6104	0	5913	0	75	0	0	0	394	77	0	132	92	24	26	2	23	5492	92.9%
総合病院国保旭中央病院	9051	97	8920	0	96	0	0	0	200	43	1	4	53	49	17	0	28	8621	96.6%
東京慈恵会医科大学附属柏病院	6443	0	6082	0	81	0	0	0	361	66	6	294	139	32	0	0	30	5901	97.0%
医療法人財団明理会　新松戸中央総合病院	2261	0	2204	0	200	0	0	0	100	4	0	24	1	15	0	0	4	1950	88.5%
医療法人　財団明理会　行徳総合病院	1039	0	1030	0	43	0	0	0	18	1	0	0	1	10	0	0	0	971	94.3%
東京歯科大学市川総合病院	5639	0	5479	0	55	0	0	0	160	19	1	101	112	24	1	0	29	5357	97.8%
社会保険船橋中央病院	3372	0	3365	0	16	0	0	0	7	9	1	0	111	27	0	3	35	3173	94.3%
医療法人沖縄徳洲会千葉徳洲会病院	2115	0	2077	0	23	0	0	0	75	18	0	9	118	27	1	0	5	1873	90.2%
日本赤十字社　成田赤十字病院	7109	157	6548	0	95	0	0	0	644	28	21	307	197	42	0	1	52	6254	95.5%
財団法人自警会東京警察病院	3860	0	3855	0	113	0	0	0	5	3	0	5	0	8	4	0	26	3701	96.0%
虎の門病院	8503	0	8452	0	44	0	0	0	62	2	55	46	0	32	2	0	123	8191	96.9%
東京都済生会中央病院	6036	0	5900	0	430	0	0	0	136	14	3	113	74	35	4	0	67	5362	90.9%
国際医療福祉大学三田病院	3051	0	3051	0	149	0	0	0	2	2	0	0	0	1	0	0	46	2851	93.4%
東京厚生年金病院	4506	0	4464	0	148	0	0	0	263	11	0	23	0	37	2	0	64	4010	89.8%
財団法人東京都保健医療公社大久保病院	2688	0	2583	0	178	0	0	0	140	0	0	70	0	10	0	0	5	2383	92.3%
財団法人ライフ・エクステンション研究所　付属　永寿総合病院	2535	0	2481	0	48	0	0	0	197	8	0	35	2	42	9	0	7	2256	90.9%
社会福祉法人賛育会　賛育会病院	2092	0	2073	0	110	0	0	0	27	4	0	17	0	13	0	1	0	1944	93.8%
医療法人社団　順江会　江東病院	2089	0	2066	0	26	0	0	0	23	1	0	20	1	4	11	0	8	2017	97.6%
医療法人社団藤﨑病院	1113	0	1024	0	11	0	0	0	89	3	0	56	0	2	0	0	1	1009	98.5%
東京労災病院	3758	0	3751	0	9	0	0	0	103	2	0	0	8	21	0	0	13	3605	96.1%
日本赤十字社東京都支部　大森赤十字病院	2962	0	2962	0	108	0	0	0	0	5	1	0	0	18	1	0	2	2831	95.6%
社会保険蒲田総合病院	1906	0	1887	0	49	0	0	0	28	2	0	4	19	13	0	0	4	1801	95.4%
医療法人社団　七仁会　田園調布中央病院	1015	0	999	0	145	0	0	0	16	0	0	12	0	0	0	0	6	848	84.9%
財団法人日産厚生会　玉川病院	2476	0	2472	0	51	0	0	0	77	5	0	4	3	26	0	0	6	2316	93.7%
伊藤病院	1136	0	1134	0	0	0	0	0	2	0	0	1	0	0	1	0	0	1133	99.9%
立正佼成会附属佼成病院	2883	0	2876	0	208	0	0	0	99	7	0	3	1	28	3	0	7	2551	88.7%
社会福祉法人慈生会慈生会病院	1089	0	1070	0	19	0	0	0	180	5	0	0	17	22	0	0	4	866	80.9%
医療法人財団アドベンチスト会　東京衛生病院	2257	0	2257	0	49	0	0	0	14	2	1	0	0	0	0	0	2	2189	97.0%
東京都立大塚病院	3808	0	3805	1	27	0	0	0	39	6	0	3	1	28	1	0	6	3702	97.3%
医療法人財団明理会大和病院	1272	0	1212	0	40	0	0	0	69	1	0	8	0	17	0	0	0	1156	95.4%
順天堂大学医学部附属練馬病院	5110	0	5109	0	125	0	0	0	1	11	0	0	25	9	0	0	51	4898	95.9%
東京慈恵会医科大学附属青戸病院	4247	0	4163	0	39	0	0	0	84	1	0	28	73	10	0	0	15	4073	97.8%
医療法人社団　明芳会　新葛飾病院	1662	0	1642	0	11	0	0	0	20	8	0	11	0	4	0	0	7	1617	98.5%
医療法人社団直和会平成立石病院	1512	0	1510	0	13	0	0	0	2	3	0	1	0	4	0	0	2	1489	98.6%
日本私立学校振興・共済事業団　東京臨海病院	3493	0	3405	0	30	0	0	0	88	9	0	0	71	7	0	0	10	3289	96.6%
東海大学八王子病院	4399	0	4392	1	24	0	0	0	7	8	0	6	0	11	2	0	12	4339	98.8%
国家公務員共済組合連合会　立川病院	4100	162	3886	0	427	0	0	0	335	5	0	35	7	44	3	0	6	3303	85.0%
医療法人社団健生会立川相互病院	3176	0	3127	0	131	0	0	0	194	24	0	40	0	27	0	0	6	2827	90.4%
医療法人社団正志会　南町田病院	1445	0	1444	0	33	0	0	0	1	0	0	0	13	2	2	0	4	1392	96.4%
東京慈恵会医科大学附属第三病院	5148	22	4958	0	53	0	0	0	219	5	1	49	146	22	1	0	44	4764	96.1%
独立行政法人国立病院機構東京医療センター	7437	103	7277	1	234	0	0	0	180	159	0	0	242	71	20	0	70	6640	91.2%
社会福祉法人　聖隷福祉事業団　聖隷横浜病院	2359	0	2340	0	60	0	0	0	71	10	0	1	0	7	0	0	20	2195	93.8%
独立行政法人　労働者健康福祉機構　横浜労災病院	7901	0	7588	0	184	0	0	0	313	21	0	233	328	17	0	0	42	7181	94.6%
医療法人柏堤会（財団）　戸塚共立第２病院	994	0	973	0	8	0	0	0	45	0	0	14	16	6	0	0	1	919	94.5%
医療法人　横浜博萌会　西横浜国際総合病院	1378	0	1372	0	20	0	0	0	6	9	0	0	2	4	0	0	0	1345	98.0%

※1.分析対象該当率＝（分析対象数÷一般病棟に入院があったデータ）×100

分析対象外としたデータの状況（平成18年度DPC準備病院）

施設名	受付データ	精神病棟のみ入院	一般病棟に入院があったデータ	分析対象外とした理由														分析対象数	分析対象該当率 ※1
				診療録情報の重複提出	在院日数1日以下	外泊>=在院日数	年齢0歳未満120歳超	入退院生年月日の誤り	一般病棟以外の病棟との移動	24時間以内の死亡	移植手術あり	自費のみ	DPC該当せず	4月以前入院7～12月退院以外	治験実施	生後7日以内に死亡	厚生労働大臣が定めるもの		
医療法人財団　明理会　東戸塚記念病院	1877	0	1801	0	10	0	0	0	218	3	0	60	0	13	0	0	0	1638	90.9%
葉山ハートセンター	855	0	855	0	4	0	0	0	0	0	0	0	0	0	0	0	2	849	99.3%
横須賀市立市民病院	3769	0	3731	0	39	0	0	0	100	14	0	24	34	22	0	0	25	3550	95.1%
横須賀市立うわまち病院	3472	0	3351	0	129	0	0	0	271	35	0	3	142	26	1	0	2	2931	87.5%
平塚市民病院	4281	0	4213	0	45	0	0	0	68	9	0	47	1	20	0	1	26	4122	97.8%
藤沢市民病院	5747	0	5599	0	48	0	0	0	148	17	0	0	1	20	1	0	30	5493	98.1%
小田原市立病院	4356	0	4274	0	69	0	0	0	82	22	0	45	3	9	18	0	9	4162	97.4%
医療法人尽誠会　山近記念総合病院	1542	0	1541	0	35	0	0	0	1	21	0	0	20	13	0	0	7	1453	94.3%
医療法人社団相和会　渕野辺総合病院	1598	0	1593	0	97	0	0	0	103	0	0	3	0	6	0	0	0	1394	87.5%
医療法人社団三恵会東名厚木病院	2059	0	1970	0	13	0	0	0	145	7	0	70	22	11	0	0	2	1866	94.7%
恩賜財団済生会横浜市南部病院	5844	0	5727	0	56	0	0	0	117	16	1	0	2	11	1	0	9	5647	98.6%
医療法人社団　明芳会　横浜旭中央総合病院	2853	0	2670	0	42	0	0	0	310	10	1	18	0	36	0	0	16	2479	92.8%
医療法人社団恵生会　上白根病院	1599	0	1571	0	233	0	0	0	103	5	0	22	0	1	0	0	1	1260	80.2%
医療法人社団三喜会　横浜新緑総合病院	1718	0	1714	0	59	0	0	0	66	11	0	1	58	7	3	0	0	1525	89.0%
国家公務員共済組合連合会　横浜栄共済病院	4023	0	3950	0	52	0	0	0	73	20	0	31	46	12	0	0	23	3835	97.1%
医療法人社団明芳会　横浜新都市脳神経外科病院	1027	0	973	0	7	0	0	0	196	3	0	33	0	31	0	0	4	818	84.1%
川崎医療生活協同組合　川崎協同病院	1615	0	1518	0	30	0	0	0	395	1	0	8	0	22	0	0	1	1189	78.3%
国家公務員共済組合連合会　虎の門病院分院	2351	0	2344	0	18	0	0	0	43	3	7	6	0	11	2	0	0	2272	96.9%
横浜市立市民病院	7219	0	6964	0	152	0	0	0	255	15	5	3	215	20	10	0	104	6653	95.5%
神奈川県立がんセンター	3624	0	3624	0	24	0	0	0	25	13	23	0	0	13	20	0	134	3387	93.5%
長岡赤十字病院	6859	0	6644	0	66	0	0	0	219	30	12	80	222	35	9	1	42	6367	95.8%
新潟県厚生農業協同組合連合会　長岡中央綜合病院	6599	0	6247	0	207	0	0	0	352	29	0	157	384	10	0	0	52	5846	93.6%
富山市立富山市民病院	4377	94	4215	0	41	0	0	0	492	14	1	0	0	25	2	1	25	3800	90.2%
富山赤十字病院	5014	0	4751	0	45	0	0	0	263	14	0	51	1	21	5	0	16	4654	98.0%
富山県厚生農業協同組合連合会高岡病院	5671	0	5632	0	109	0	0	0	187	16	0	25	224	17	7	1	59	5077	90.1%
富山県済生会高岡病院	2750	0	2702	0	610	0	0	0	48	14	0	0	1	9	53	0	19	2104	77.9%
社団法人石川勤労者医療協会　城北病院	1314	0	1288	0	11	0	0	0	260	1	0	7	8	31	0	0	2	1029	79.9%
伊藤病院	240	0	238	0	1	0	0	0	11	0	0	2	0	0	0	0	0	228	95.8%
公立能登総合病院	2930	108	2819	1	28	0	0	0	193	9	0	0	10	29	0	0	3	2669	94.7%
医療法人社団勝木会　やわたメディカルセンター	1757	0	1731	0	58	0	0	0	276	9	0	14	0	9	2	0	3	1413	81.6%
山中温泉医療センター	835	0	809	0	20	0	0	0	130	4	0	9	0	21	0	0	0	683	84.4%
公立羽咋病院	1261	0	1245	0	6	0	0	0	73	9	0	11	0	11	0	0	0	1166	93.7%
公立松任石川中央病院	3027	72	2934	0	15	0	0	0	101	20	0	0	3	14	0	0	4	2885	98.3%
医療法人　社団　和楽仁　芳珠記念病院	1602	0	1550	0	30	0	0	0	116	9	0	11	25	25	1	0	2	1436	92.6%
福井総合病院	2513	0	2415	0	185	0	0	0	331	5	0	41	1	29	12	0	3	1992	82.5%
福井社会保険病院	1679	0	1636	0	50	0	0	0	43	0	0	26	0	4	0	0	0	1584	96.8%
社会保険高浜病院	298	0	297	0	12	0	0	0	70	0	0	0	0	9	0	0	0	214	72.1%
甲府共立病院	2728	0	2723	0	47	0	0	0	5	21	0	0	1	18	0	0	11	2630	96.6%
社会保険　鰍沢病院	1013	0	1013	0	110	0	0	0	0	4	0	0	29	5	0	0	10	865	85.4%
山梨赤十字病院	1987	0	1913	0	55	0	0	0	140	16	0	15	20	11	12	0	7	1754	91.7%
長野県厚生農業協同組合連合会　長野松代総合病院	2928	0	2928	0	55	0	0	0	216	12	0	0	0	15	0	0	12	2630	89.8%
長野県厚生農業協同組合連合会篠ノ井総合病院	4321	0	4309	0	101	0	0	0	12	19	0	7	2	19	5	0	30	4142	96.1%
長野県厚生農業協同組合連合会　小諸厚生総合病院	2378	0	2334	0	36	0	0	0	179	9	0	33	0	18	0	0	8	2145	91.9%
長野県厚生農業協同組合連合会北信総合病院	2728	60	2666	0	72	0	0	0	158	21	0	1	7	30	1	0	23	2441	91.6%
佐久市立国保浅間総合病院	1958	0	1942	0	26	0	0	0	75	3	0	10	4	6	0	0	10	1842	94.9%
長野県厚生農業協同組合連合会下伊那厚生病院	491	0	491	0	5	0	0	0	24	2	0	0	4	1	0	0	0	459	93.5%
長野県厚生農業協同組合連合会　安曇総合病院	1934	214	1695	0	12	0	0	0	421	6	0	0	35	33	1	0	2	1461	86.2%
岐阜市民病院	6307	110	6169	0	142	0	0	0	153	14	1	0	15	29	34	0	24	5935	96.2%
羽島市民病院	2261	82	2177	0	18	0	0	0	123	9	0	1	0	18	0	0	19	2087	95.9%
公立学校共済組合東海中央病院	2263	0	2248	0	52	0	0	0	15	11	0	9	11	14	0	0	3	2170	96.5%
岐阜県厚生農業協同組合連合会　岐北厚生病院	1615	0	1561	0	23	0	0	0	138	13	0	30	0	21	0	0	2	1443	92.4%
医療法人厚生会　木沢記念病院	3547	0	3534	0	67	0	0	0	100	9	0	11	0	25	1	0	16	3345	94.7%
岐阜県厚生農業協同組合連合会東濃厚生病院	1959	0	1946	0	25	0	0	0	64	13	0	0	73	6	0	0	6	1785	91.7%
大垣市民病院	9125	0	9039	0	79	0	0	0	96	38	1	0	11	36	8	2	42	8853	97.9%
岐阜県厚生農業協同組合連合会　久美愛厚生病院	2569	0	2469	0	27	0	0	0	115	18	0	0	141	15	0	0	9	2337	94.7%
国際医療福祉大学熱海病院	2186	0	2140	0	30	0	0	0	46	2	0	30	2	11	1	0	1	2097	98.0%
財団法人芙蓉協会　聖隷沼津病院	2288	0	2283	0	22	0	0	0	5	10	0	0	20	17	24	0	2	2201	96.4%
沼津市立病院	4589	0	4518	0	57	0	0	0	71	30	0	52	1	15	1	0	13	4423	97.9%
社会保険　桜ヶ丘総合病院	1169	0	1169	0	22	0	0	0	0	6	0	0	23	10	1	0	1	1111	95.0%
静岡県立総合病院	7279	0	7208	0	91	0	0	0	158	43	4	35	16	22	15	0	25	6955	96.5%
静岡済生会総合病院	4934	0	4894	0	72	0	0	0	147	15	0	16	0	51	0	0	8	4667	95.4%
医療法人社団平成会　藤枝平成記念病院	1486	0	1479	0	5	0	0	0	23	3	0	0	0	14	2	0	14	1439	97.3%
市立島田市民病院	4874	0	4850	0	58	0	0	0	225	39	0	0	1	17	4	0	21	4542	93.6%
社会保険浜松病院	814	0	812	0	13	0	0	0	15	7	0	0	0	4	0	0	1	776	95.6%
独立行政法人国立病院機構静岡医療センター	3288	0	3250	0	29	0	0	0	38	12	0	30	0	31	2	0	41	3149	96.9%
愛知県がんセンター中央病院	4748	0	4745	0	22	0	0	0	3	11	13	3	1	12	158	0	69	4473	94.3%
社会福祉法人　聖霊会　聖霊病院	1864	0	1793	0	39	0	0	0	116	4	0	45	35	14	1	0	4	1657	92.4%
名古屋第二赤十字病院	10293	0	9955	0	66	0	0	0	338	0	41	82	380	27	20	0	86	9536	95.8%
名古屋掖済会病院	5546	0	5514	0	44	0	0	0	69	35	1	4	0	28	2	0	20	5365	97.3%
総合病院南生協病院	2611	0	2508	0	49	0	0	0	268	0	0	2	50	14	0	0	1	2266	90.4%
成田記念病院	2408	0	2371	0	16	0	0	0	37	7	0	29	0	28	0	0	2	2322	97.9%
大雄会第一病院	1485	0	1099	0	42	0	0	0	386	4	0	151	228	7	1	0	4	1049	95.5%
医療法人　杏嶺会　一宮西病院	1434	0	1375	0	19	0	0	0	261	6	0	34	11	4	0	0	0	1144	83.2%
小牧市民病院	6618	0	6611	0	67	0	0	0	7	19	0	6	0	23	2	0	25	6485	98.1%
独立行政法人 労働者健康福祉機構 旭労災病院	2671	0	2583	0	21	0	0	0	88	6	0	5	4	9	0	0	11	2535	98.1%
平田循環器病院	488	0	488	0	18	0	0	0	0	1	0	0	9	2	0	0	0	458	93.9%
市立四日市病院	6762	0	6750	0	325	0	0	0	12	3	5	0	3	25	2	0	31	6360	94.2%
松阪市民病院	1992	0	1982	0	36	0	0	0	23	5	0	4	4	21	1	0	3	1906	96.2%
社会福祉法人　恩賜財団　済生会松阪総合病院	3194	0	3126	0	92	0	0	0	68	16	0	40	0	15	0	0	62	2938	94.0%
山田赤十字病院	6351	0	6296	0	108	0	0	0	55	40	8	0	0	25	8	1	51	6079	96.6%
三重県立志摩病院	1885	22	1823	0	43	0	0	0	179	9	0	0	1	18	9	0	4	1646	90.3%
社会保険滋賀病院	1847	0	1836	0	25	0	0	0	11	6	1	1	0	19	0	0	13	1777	96.8%
市立長浜病院	4185	0	4037	0	53	0	0	0	316	11	0	45	0	30	0	0	4	3802	94.2%
社会福祉法人　恩賜財団　済生会滋賀県病院	3571	0	3567	0	33	0	0	0	41	14	0	0	1	8	0	0	7	3478	97.5%
医療法人社団洛和会　洛和会丸太町病院	915	0	892	0	37	0	0	0	55	6	0	30	0	19	0	0	2	805	90.2%
社団法人京都保健会 京都民医連中央病院	2331	0	2309	0	112	0	0	0	277	9	0	2	7	22	0	0	16	1900	82.3%
医療法人社団　恵心会　京都武田病院	657	0	630	0	10	0	0	0	180	6	0	0	0	36	0	0	0	452	71.7%
東山武田病院	791	0	777	0	62	0	0	0	14	0	0	12	0	10	0	0	0	705	90.7%
医療法人医仁会武田総合病院	4519	0	4321	0	378	0	0	0	302	11	1	32	5	49	5	0	53	3747	86.7%
宇治武田病院	1087	0	1064	0	8	0	0	0	153	2	0	11	0	15	0	0	0	915	86.0%
社団法人愛生会山科病院	1949	0	1900	0	45	0	0	0	89	2	0	0	0	18	0	0	17	1785	93.9%
公立南丹病院	3454	0	3428	0	80	0	0	0	33	16	0	22	2	31	0	0	10	3295	96.1%
国家公務員共済組合連合会　舞鶴共済病院	3715	0	3568	0	175	0	0	0	147	9	0	0	223	9	8	0	30	3255	91.2%
社会福祉法人 恩賜財団 済生会京都府病院	2725	0	2660	0	77	0	0	0	65	8	0	0	68	11	0	0	1	2555	96.1%
独立行政法人労働者健康福祉機構　大阪労災病院	7957	0	7918	0	41	0	0	0	72	17	0	6	26	28	19	0	25	7740	97.8%
医療法人　いずみ会　阪堺病院	760	0	662	0	1	0	0	0	398	0	0	73	4	12	0	0	0	356	53.8%
関西電力病院	4425	0	4422	0	770	0	0	0	3	6	0	1	7	14	4	0	54	3569	80.7%
医療法人協仁会　小松病院	1144	0	1128	0	5	0	0	0	74	3	0	2	4	11	1	0	2	1053	93.4%
高槻赤十字病院	3435	0	3261	0	82	0	0	0	280	6	7	64	91	27	4	0	34	2977	91.3%
医療法人　祐生会　みどりヶ丘病院	1973	0	1885	0	123	0	0	0	381	22	0	64	2	43	2	0	4	1459	77.4%
医療法人　仙養会　北摂総合病院	2496	0	2451	0	28	0	0	0	45	0	0	24	0	2	0	0	2	2422	98.8%
医療法人大植会　葛城病院	1201	0	1131	0	43	0	0	0	397	8	0	44	35	16	0	0	20	714	63.1%
医療法人徳洲会　岸和田徳洲会病院	4099	0	4087	0	361	0	0	0	12	8	0	4	38	16	21	0	46	3603	88.2%
市立吹田市民病院	3631	0	3616	0	43	0	0	0	298	0	0	14	0	17	0	0	8	3267	90.3%
大阪赤十字病院	10023	65	9929	0	521	0	0	0	105	17	11	43	4	23	11	2	105	9206	92.7%
ＮＴＴ西日本大阪病院	3676	0	3645	0	232	0	0	0	31	7	5	30	1	14	21	0	9	3380	92.7%
医療法人　寿楽会　大野記念病院	1747	0	1722	0	13	0	0	0	25	7	0	24	2	27	0	0	4	1673	97.2%
医療法人錦秀会　阪和記念病院	522	0	502	0	8	0	0	0	128	1	0	2	0	27	0	0	0	384	76.5%
医療法人錦秀会阪和住吉総合病院	1495	0	1494	0	168	0	0	0	1	7	0	0	0	9	0	0	1	1313	87.9%
医療法人育和会　育和会記念病院	1353	0	1313	0	24	0	0	0	140	1	0	23	0	20	0	0	1	1182	90.0%
社会福祉法人恩賜財団　大阪府済生会泉尾病院	2423	0	2406	0	29	0	0	0	192	6	0	0	0	43	0	0	1	2187	90.9%
関西医科大学附属滝井病院	4806	77	4698	0	77	0	0	0	115	57	0	0	1	29	18	0	12	4558	97.0%
医療法人永広会　島田病院	580	0	580	0	1	0	0	0	182	0	0	0	0	0	0	0	130	313	54.0%
財団法人　大阪脳神経外科病院	1115	0	1092	0	45	0	0	0	35	7	0	18	0	9	1	0	2	1028	94.1%
特定医療法人　協和会　加納総合病院	969	0	942	0	33	0	0	0	162	6	0	15	10	31	0	0	2	761	80.8%
市立松原病院	1607	0	1599	0	30	0	0	0	8	1	0	7	9	6	0	0	8	1547	96.7%

※1.分析対象該当率＝（分析対象数÷一般病棟に入院があったデータ）×100

分析対象外としたデータの状況（平成18年度DPC準備病院）

施設名	受付データ	精神病棟のみ入院	一般病棟に入院があったデータ	分析対象外とした理由														分析対象数	分析対象該当率※1
				診療録情報の重複提出	在院日数1日以下	外泊>=在院日数	年齢0歳未満120歳超	入退院生年月日の誤り	一般病棟以外の病棟との移動	24時間以内の死亡	移植手術あり	自費のみ	DPC該当せず	4月以前入院7～12月退院以外	治験実施	生後7日以内に死亡	厚生労働大臣が定めるもの		
松原徳洲会病院	1104	0	1102	0	15	0	0	0	2	8	0	0	0	4	0	0	3	1079	97.9%
医療法人竹村医学研究会　竹阪産病院	1528	0	1345	0	72	0	0	0	183	0	0	132	2	0	0	0	0	1286	95.6%
医療法人景岳会　南大阪病院	2277	0	2266	0	51	0	0	0	105	16	0	2	0	30	0	0	9	2097	92.5%
国家公務員共済組合連合会京阪奈病院	2132	0	2127	0	66	0	0	0	5	10	0	1	1	16	0	0	15	2025	95.2%
社会福祉法人恩賜財団済生会大阪府済生会野江病院	3942	0	3910	0	162	0	0	0	32	11	0	4	0	11	94	0	23	3614	92.4%
市立泉佐野病院	3745	0	3706	0	61	0	0	0	39	8	0	0	25	10	11	0	50	3571	96.4%
市立豊中病院	7416	0	7369	0	193	0	0	0	186	21	11	35	74	9	2	1	32	6915	93.8%
東大阪市立総合病院	5681	0	5401	0	159	0	0	0	400	16	0	55	209	21	6	0	44	5006	92.7%
八尾市立病院	3900	0	3893	0	57	0	0	0	7	3	2	3	62	9	0	0	25	3741	96.1%
六甲アイランド病院	2227	0	2185	0	43	0	0	0	42	9	0	0	0	12	0	0	6	2119	97.0%
医療法人社団慈恵会　新須磨病院	2116	0	2109	0	285	0	0	0	7	2	0	6	0	4	1	0	0	1816	86.1%
医療法人高明会　西宮渡辺病院	829	0	797	0	8	0	0	0	263	1	0	25	0	10	0	0	2	555	69.6%
宝塚市立病院	3378	0	3376	0	73	0	0	0	92	12	1	2	0	14	0	0	28	3166	93.8%
兵庫県立淡路病院	3584	62	3490	0	24	0	0	0	101	11	2	0	100	28	0	0	26	3317	95.0%
市立小野市民病院	2169	0	2168	0	56	0	0	0	1	10	0	0	0	7	1	0	0	2100	96.9%
医療法人社団吉徳会あさぎり病院	1288	0	1229	0	80	0	0	0	59	1	0	5	1	1	0	0	1	1148	93.4%
大西脳神経外科病院	1053	0	1052	0	6	0	0	0	1	8	0	1	0	1	3	0	3	1032	98.1%
神鋼加古川病院	2455	0	2316	0	59	0	0	0	139	2	0	39	203	2	0	0	6	2153	93.0%
兵庫県立尼崎病院	4935	0	4934	0	106	0	0	0	50	19	3	0	20	14	4	0	71	4658	94.4%
医療法人協和会　協立病院	2099	0	2056	0	173	0	0	0	125	6	0	1	0	29	0	0	0	1783	86.7%
医療法人晋真会　ベリタス病院	2029	0	1828	0	95	0	0	0	304	18	0	108	300	7	0	0	3	1492	81.6%
公立学校共済組合近畿中央病院	3272	0	3257	0	23	0	0	0	15	11	0	7	14	4	12	0	13	3186	97.8%
公立豊岡病院組合立豊岡病院	4137	79	4057	0	71	0	0	0	90	34	0	1	3	25	2	2	31	3910	96.4%
済生会　兵庫県病院	2560	0	2476	0	57	0	0	0	84	8	0	0	0	12	0	0	1	2402	97.0%
独立行政法人　労働者健康福祉機構　神戸労災病院	2753	0	2703	0	15	0	0	0	191	3	0	10	0	31	8	0	24	2491	92.2%
医療法人新生会　総合病院高の原中央病院	1520	0	1503	0	106	0	0	0	59	1	7	15	0	22	4	0	4	1326	88.2%
社会福祉法人恩賜財団済生会奈良病院	2004	0	1995	0	268	0	0	0	9	6	0	6	0	7	2	0	12	1705	85.5%
近畿大学医学部奈良病院	3992	0	3933	0	99	0	0	0	59	33	1	0	58	16	8	0	54	3738	95.0%
国保中央病院	1551	0	1544	0	5	0	0	0	71	1	0	1	0	8	0	0	3	1468	95.1%
医療法人平成記念病院	1218	0	1207	0	4	0	0	0	218	2	0	0	1	41	1	0	0	981	81.3%
公立那賀病院	2822	0	2734	0	89	0	0	0	88	9	0	2	13	12	0	0	7	2616	95.7%
国保日高総合病院	1933	34	1684	0	41	0	0	0	348	7	0	168	61	36	1	0	25	1504	89.3%
鳥取県立中央病院	3817	0	3804	0	92	0	0	0	13	17	1	3	0	29	0	0	19	3658	96.2%
鳥取市立病院	4014	0	3829	0	44	0	0	0	185	14	0	178	93	10	1	0	25	3750	97.9%
松江赤十字病院	5650	83	5566	0	307	0	0	0	277	28	1	0	0	41	1	0	44	4985	89.6%
独立行政法人国立病院機構　浜田医療センター	3437	0	3334	0	261	0	0	0	134	29	1	1	153	19	0	0	48	2909	87.3%
総合病院岡山協立病院	2267	0	2234	0	327	0	0	0	157	6	0	0	0	31	1	0	0	1771	79.3%
総合病院　水島協同病院	1736	0	1732	0	36	0	0	0	87	8	0	0	8	22	0	0	2	1595	92.1%
財団法人津山慈風会　津山中央病院	5157	0	4977	0	37	0	0	0	444	14	0	98	40	23	2	0	54	4603	92.5%
医療法人社団清和会　笠岡第一病院	1180	0	1170	0	23	0	0	0	29	2	0	0	16	3	5	0	0	1105	94.4%
独立行政法人 労働者健康福祉機構 岡山労災病院	2951	0	2882	0	25	0	0	0	142	16	0	1	0	17	1	0	24	2743	95.2%
中国電力株式会社　中電病院	2167	0	2159	0	50	0	0	0	191	1	0	5	0	2	0	0	27	1925	89.2%
広島市立広島市民病院	9134	170	8791	0	218	0	0	0	366	15	0	13	148	25	1	0	158	8352	95.0%
医療法人　あかねぎ　土谷総合病院	2779	0	2770	0	25	0	0	0	9	12	0	6	15	41	8	0	19	2657	95.9%
広島赤十字・原爆病院	5509	0	5500	0	32	0	0	0	199	2	33	1	0	32	0	0	70	5155	93.7%
翠清会梶川病院	766	0	762	0	12	0	0	0	190	2	0	0	0	15	0	0	0	563	73.9%
医療法人社団おると会浜脇整形外科病院	1075	0	1021	0	8	0	0	0	477	0	0	1	0	3	0	0	0	590	57.8%
広島市立安佐市民病院	5309	0	5302	0	38	0	0	0	7	6	0	2	2	22	0	0	40	5200	98.1%
医療法人社団　一陽会　原田病院	1009	0	1005	0	21	0	0	0	50	4	0	1	0	12	0	0	0	928	92.3%
独立行政法人労働者健康福祉機構中国労災病院	3648	0	3584	0	19	0	0	0	109	20	0	0	60	11	4	0	10	3477	97.0%
医療法人社団仁慈会　安田病院	732	0	713	0	11	0	0	0	66	5	0	8	11	22	0	0	1	634	88.9%
総合病院　三原赤十字病院	1985	0	1919	0	43	0	0	0	215	1	0	27	48	12	0	0	7	1705	88.8%
広島県厚生農業協同組合連合会　尾道総合病院	4583	0	4555	0	32	0	0	0	28	14	0	0	0	7	1	0	50	4460	97.9%
尾道市立市民病院	2986	0	2889	0	48	0	0	0	97	28	0	73	10	13	0	0	18	2812	97.3%
福山市民病院	4066	0	3939	0	101	0	0	0	142	31	0	80	0	8	0	0	3	3804	96.6%
東広島記念病院	327	0	319	0	0	0	0	0	31	0	0	0	0	3	3	0	5	289	90.6%
社会保険下関厚生病院	2439	0	2436	0	36	0	0	0	3	12	0	1	1	9	1	0	14	2368	97.2%
綜合病院山口赤十字病院	4232	0	4219	5	98	0	0	0	171	12	0	3	73	32	3	1	8	3847	91.2%
岩国市医療センター医師会病院	1453	0	1381	0	19	0	0	0	154	7	0	20	14	8	0	0	4	1257	91.0%
独立行政法人　労働者健康福祉機構　山口労災病院	3114	0	2940	0	63	0	0	0	232	2	0	56	0	10	2	0	19	2792	95.0%
徳島市民病院	3271	0	3152	0	67	0	0	0	119	15	0	72	67	4	0	1	29	3054	96.9%
財団法人　三宅医学研究所附属三宅リハビリテーション病院	113	0	113	0	8	0	0	0	18	0	0	1	0	0	0	0	1	85	75.2%
総合病院坂出市立病院	1700	0	1699	0	24	0	0	0	6	5	0	2	18	7	2	0	6	1639	96.5%
社会保険 栗林病院	1790	0	1760	0	46	0	0	0	153	0	0	20	3	18	0	0	142	1434	81.5%
国家公務員共済組合連合会　高松病院	1928	0	1928	0	59	0	0	0	0	8	0	0	0	6	0	0	3	1854	96.2%
独立行政法人国立病院機構 香川小児病院	2521	0	2416	1	86	0	0	0	105	1	2	103	70	15	0	1	22	2283	94.5%
独立行政法人国立病院機構善通寺病院	2178	81	2063	0	44	0	0	0	134	8	0	22	11	26	0	0	2	1973	95.6%
社会福祉法人　恩賜財団　済生会松山病院	1276	0	1241	0	46	0	0	0	35	6	0	27	0	10	1	0	0	1181	95.2%
松山赤十字病院	7472	0	7469	0	451	0	0	0	267	24	7	5	1	20	0	1	71	6666	89.2%
宇和島社会保険病院	1266	0	1259	0	10	0	0	0	175	2	0	0	50	17	0	0	0	1021	81.1%
JA高知病院	1439	0	1435	0	32	0	0	0	21	5	0	8	0	13	2	0	0	1362	94.9%
福岡和白病院	4027	0	4009	0	164	0	0	0	18	16	0	1	5	5	1	0	13	3815	95.2%
千鳥橋病院	3086	0	3017	0	78	0	0	0	282	22	0	49	2	19	2	0	1	2706	89.7%
宗像医師会病院	1466	0	1466	0	23	0	0	0	0	3	0	0	1	3	3	0	23	1411	96.2%
西福岡病院	651	0	639	0	12	0	0	0	189	4	0	4	13	20	3	0	0	436	68.2%
福岡市立こども病院・感染症センター	2761	0	2760	0	15	0	0	0	1	2	0	0	48	5	0	1	133	2558	92.7%
医療法人　福西会　川浪病院	1764	0	1704	0	36	0	0	0	60	14	0	36	25	11	0	0	0	1631	95.7%
医療法人白十字会　白十字病院	2318	0	2272	0	72	0	0	0	352	16	0	14	0	52	0	0	14	1872	82.4%
福岡赤十字病院	5674	0	5434	0	313	0	0	0	240	30	5	223	222	9	1	0	31	4998	92.0%
医療法人　徳洲会　福岡徳洲会病院	5979	0	5813	0	113	0	0	0	166	13	0	54	183	37	36	0	27	5422	93.3%
福岡県済生会二日市病院	2409	0	2344	0	36	0	0	0	65	22	0	49	1	1	3	0	4	2294	97.9%
福岡大学筑紫病院	3641	0	3608	0	48	0	0	0	33	12	0	28	1	6	15	0	62	3474	96.3%
医療法人　天神会　古賀病院21	1697	0	1673	0	2	0	0	0	147	4	0	8	1	10	2	0	22	1512	90.4%
筑後市立病院	1868	0	1868	0	29	0	0	0	0	5	0	0	0	6	2	0	5	1826	97.8%
医療法人社団シマダ　嶋田病院	1157	0	1140	0	27	0	0	0	227	8	0	0	0	18	0	0	23	879	77.1%
医療法人聖峰会　田主丸中央病院	1160	41	1077	0	15	0	0	0	425	8	0	31	2	38	0	0	0	713	66.2%
大牟田市立総合病院	3606	0	3477	0	60	0	0	0	158	34	0	80	87	11	0	0	10	3339	96.0%
医療法人親仁会　米の山病院	963	0	949	0	8	0	0	0	292	5	0	0	0	32	1	0	2	659	69.4%
社会保険田川病院	2460	0	2441	0	22	0	0	0	85	17	0	13	0	21	0	0	3	2322	95.1%
福岡新水巻病院	2816	0	2716	0	102	0	0	0	254	24	0	87	48	7	0	2	0	2409	88.7%
医療法人共愛会　戸畑共立病院	1802	0	1784	0	19	0	0	0	18	14	0	6	0	3	0	0	35	1723	96.6%
医療法人　社団　陽明会　小波瀬病院	1230	0	1199	0	11	0	0	0	355	10	0	10	0	37	1	0	1	857	71.5%
医療法人財団 池友会 新小文字病院	2550	0	2538	0	79	0	0	0	12	13	0	0	0	2	0	0	1	2454	96.7%
健和会大手町病院	3500	0	3276	0	102	0	0	0	841	6	0	143	87	71	0	1	2	2521	77.0%
北九州総合病院	3767	0	3630	0	36	0	0	0	137	3	1	86	43	13	0	0	15	3564	98.2%
やよいがおか鹿毛病院	709	0	689	0	11	0	0	0	128	1	0	14	17	18	0	0	0	552	80.1%
白石共立病院	917	0	890	0	4	0	0	0	168	4	0	3	0	15	0	0	8	730	82.0%
社会福祉法人　恩賜財団　済生会唐津病院	1378	0	1365	0	16	0	0	0	123	9	0	1	0	23	0	0	2	1226	89.8%
長崎記念病院	1203	0	1164	0	14	0	0	0	147	7	0	20	1	38	0	0	0	1027	88.2%
医療法人　伴帥会　愛野記念病院	1250	0	1207	0	132	0	0	0	278	3	0	4	37	30	2	0	0	802	66.4%
医療法人栄和会泉川病院	890	0	886	0	8	0	0	0	91	8	0	3	0	10	0	0	0	782	88.3%
独立行政法人国立病院機構長崎神経医療センター	1767	0	1758	0	46	0	0	0	96	6	0	2	9	29	10	0	43	1554	88.4%
国家公務員共済組合連合会　佐世保共済病院	3230	0	3034	0	68	0	0	0	292	4	0	141	96	25	0	0	3	2883	95.0%
長崎県立島原病院	2026	0	2017	0	15	0	0	0	71	11	0	0	3	8	1	0	36	1888	93.6%
社会福祉法人恩賜財団済生会支部長崎県済生会病院	1534	0	1528	0	16	0	0	0	6	11	0	0	0	5	0	0	1	1500	98.2%
医療法人社団寿量会熊本機能病院	1975	0	1802	0	1	0	0	0	759	1	0	2	0	25	2	0	0	1209	67.1%
高野病院	2251	0	2249	0	130	0	0	0	70	1	0	0	0	4	0	0	55	1992	88.6%
熊本整形外科病院	1631	0	1629	0	66	0	0	0	37	0	0	0	0	2	0	0	7	1525	93.6%
医療法人社団　熊本丸田会　熊本リハビリテーション病院	885	0	811	0	4	0	0	0	396	0	0	21	0	22	0	0	0	483	59.6%
独立行政法人 労働者健康福祉機構 熊本労災病院	4486	0	4372	0	42	0	0	0	114	28	0	88	45	11	3	0	20	4251	97.2%
公立玉名中央病院	2227	0	2177	0	32	0	0	0	128	8	0	30	0	8	2	0	0	2058	94.5%
医療法人社団恵愛会　大分中村病院	1471	0	1322	0	7	0	0	0	214	0	0	116	1	10	0	0	0	1241	93.9%
医療法人財団　天心堂　へつき病院	980	0	977	0	8	0	0	0	163	1	0	0	0	19	0	0	0	800	81.9%
野口病院	944	0	944	0	0	0	0	0	0	1	0	0	0	0	0	0	0	943	99.9%
川嶌整形外科病院	998	0	922	0	6	0	0	0	203	0	0	44	0	0	0	0	0	788	85.5%
中津市立中津市民病院	2522	0	2510	0	39	0	0	0	12	9	0	14	4	5	1	1	2	2453	97.7%

※1.分析対象該当率＝（分析対象数÷一般病棟に入院があったデータ）×100

分析対象外としたデータの状況（平成18年度DPC準備病院）

施設名	受付データ	精神病棟のみ入院	一般病棟に入院があったデータ	分析対象外とした理由														分析対象数	分析対象該当率※1
				診療録情報の重複提出	在院日数1日以下	外泊>=在院日数	年齢0歳未満120歳超	入退院生年月日の誤り	一般病棟以外の病棟との移動	24時間以内の死亡	移植手術あり	自費のみ	DPC該当せず	4月以前入院7～12月退院以外	治験実施	生後7日以内に死亡	厚生労働大臣が定めるもの		
大分赤十字病院	3555	0	3526	0	488	0	0	0	29	4	0	10	5	16	7	0	23	3003	85.2%
大分県立病院	5863	0	5622	1	29	0	0	0	287	11	1	67	24	15	1	3	83	5439	96.7%
（財）潤和リハビリテーション振興財団潤和会記念病院	1386	0	1361	0	18	0	0	0	352	15	0	0	0	51	1	0	21	980	72.0%
医療法人　同心会　古賀総合病院	2796	59	2733	0	10	0	0	0	73	11	6	2	1	26	3	0	33	2651	97.0%
県立延岡病院	4352	0	4349	0	40	0	0	0	3	15	1	3	9	24	0	1	26	4245	97.6%
今給黎総合病院	3568	0	3512	0	26	0	0	0	56	7	0	7	0	16	1	0	5	3462	98.6%
医療法人緑泉会整形外科米盛病院	637	0	629	0	8	0	0	0	320	0	0	0	1	2	5	0	0	305	48.5%
相良　病院	1048	0	1048	0	1	0	0	0	9	0	0	0	0	0	40	0	0	998	95.2%
小倉記念病院	1289	0	1231	0	8	0	0	0	58	4	0	45	0	9	0	0	0	1213	98.5%
池田　病院	573	0	549	0	7	0	0	0	289	4	0	2	0	26	0	0	0	275	50.1%
出水郡医師会立　阿久根市民病院	1782	0	1761	0	20	0	0	0	268	10	0	13	55	26	1	0	0	1435	81.5%
出水総合医療センター	1856	0	1856	0	21	0	0	0	78	9	0	2	0	18	0	0	0	1743	93.9%
独立行政法人国立病院機構鹿児島医療センター	3178	0	3178	0	35	0	0	0	0	20	2	0	0	7	1	0	10	3122	98.2%
医療法人おもと会　大浜第一病院	1430	0	1386	0	58	0	0	0	259	0	0	37	0	22	0	0	1	1101	79.4%
那覇市立病院	5118	0	5007	0	41	0	0	0	111	6	1	28	6	24	2	1	10	4917	98.2%
医療法人中部徳洲会　中部徳洲会病院	4375	0	4198	0	395	0	0	0	255	17	0	133	26	11	8	0	10	3712	88.4%
社団法人　北部地区医師会病院	2714	0	2681	0	33	0	0	0	33	24	0	0	0	9	8	0	3	2607	97.2%
沖縄協同病院	2640	0	2591	0	22	0	0	0	167	22	0	27	38	61	2	0	0	2366	91.3%
医療法人　沖縄徳洲会　南部徳洲会病院	2378	0	2338	0	104	0	0	0	83	6	0	8	0	44	0	0	0	2164	92.6%
沖縄県立中部病院	7049	0	6981	0	57	0	0	0	68	24	9	54	184	26	2	0	34	6663	95.4%
総合病院沖縄赤十字病院	2787	0	2588	0	82	0	0	0	199	6	0	115	128	16	0	0	14	2465	95.2%
沖縄県立北部病院	3367	0	3330	0	122	0	0	0	37	9	0	38	0	12	0	0	2	3190	95.8%
沖縄県立　南部医療センター･こども医療センター	4475	24	4415	0	303	0	0	0	103	12	0	26	14	33	2	2	70	3948	89.4%
	1098395	2642	1074326	18	26262	0	0	0	49275	4461	394	8928	10631	6642	1216	56	6701	1004142	93.5%

※1.分析対象該当率＝（分析対象数÷一般病棟に入院があったデータ）×100

分析対象外としたデータの状況（平成19年度DPC準備病院）

施設名	受付データ	精神病棟のみ入院	一般病棟に入院があったデータ	分析対象外とした理由														分析対象数	分析対象該当率※1
				診療録情報の重複提出	在院日数1日以下	外泊>=在院日数	年齢0歳未満120歳超	入退院生年月日の誤り	一般病棟以外の病棟との移動	24時間以内の死亡	移植手術あり	自費のみ	DPC該当せず	4月以前入院7～12月退院以外	治験実施	生後7日以内に死亡	厚生労働大臣が定めるもの		
ＫＫＲ札幌医療センター　斗南病院	2365	0	2364	0	11	0	0	0	1	0	1	0	0	13	0	0	128	2211	93.5%
医療法人　札幌中央病院	1073	0	1067	0	51	0	0	0	28	3	0	0	1	8	0	0	0	985	92.3%
札幌鉄道病院	1804	0	1802	0	6	0	0	0	2	4	0	2	0	8	0	0	7	1780	98.8%
JA北海道厚生連　札幌厚生病院	4596	0	4530	0	21	0	0	0	66	2	0	10	44	17	17	0	47	4434	97.9%
札幌循環器病院	567	0	567	0	3	0	0	0	0	4	0	0	3	2	0	0	1	554	97.7%
医療法人　社団　カレスサッポロ　時計台記念病院	1219	0	1196	0	34	0	0	0	86	3	0	8	0	18	4	0	0	1086	90.8%
医療法人社団常松会　東栄病院	476	0	476	0	0	0	0	0	0	0	0	0	10	2	0	0	0	464	97.5%
医療法人　耳鼻咽喉科麻生病院	428	0	428	0	22	0	0	0	0	0	0	0	0	0	0	0	0	406	94.9%
医療法人社団　北腎会　坂泌尿器科病院	514	0	514	0	8	0	0	0	0	0	0	0	0	0	3	0	3	500	97.3%
医療法人社団豊生会　東苗穂病院	385	0	385	0	8	0	0	0	47	2	0	0	3	18	0	0	0	324	84.2%
医療法人社団カレスサッポロ北光記念病院	1100	0	1100	0	5	0	0	0	0	0	0	0	0	1	0	0	0	1094	99.5%
医療法人社団愛心館　愛心メモリアル病院	642	0	642	0	7	0	0	0	0	2	0	0	0	3	0	0	0	632	98.4%
医療法人　柏葉脳神経外科病院	918	0	902	0	23	0	0	0	152	1	0	8	1	14	0	0	7	735	81.5%
医療法人徳洲会　札幌徳洲会病院	3200	0	3069	0	158	0	0	0	234	9	0	0	92	16	0	0	6	2783	90.7%
特別医療法人　恵和会　西岡病院	375	0	375	0	1	0	0	0	76	2	0	0	0	7	0	0	0	294	78.4%
医療法人社団　エス・エス・ジェイ　札幌整形循環器病院	976	0	975	0	29	0	0	0	203	0	0	0	1	2	0	0	0	743	76.2%
西岡第一病院	491	0	456	0	1	0	0	0	35	0	0	13	1	0	0	0	0	453	99.3%
医療法人社団　康和会　札幌しらかば台病院	524	0	495	0	4	0	0	0	186	0	0	3	0	28	0	0	0	334	67.5%
医療法人社団明生会　琴似ロイヤル病院	255	0	203	0	1	0	0	0	90	0	0	0	0	24	0	0	0	163	80.3%
医療法人秀友会　札幌秀友会病院	505	0	478	0	7	0	0	0	126	0	0	10	0	19	0	0	1	370	77.4%
医療法人社団カレスサッポロ稲積記念病院	305	0	305	0	4	0	0	0	0	0	0	0	0	0	0	0	1	300	98.4%
新札幌恵愛会病院	813	0	807	0	18	0	0	0	47	6	0	6	0	5	25	0	1	716	88.7%
医療法人　渓和会　江別病院	1310	0	1307	0	10	0	0	0	3	6	0	2	1	4	1	0	0	1289	98.6%
市立千歳市民病院	2118	0	2013	0	53	0	0	0	137	11	0	0	17	8	0	1	7	1901	94.4%
医療法人社団　我汝会えにわ病院	1330	0	1330	0	3	0	0	0	192	0	0	0	0	0	2	0	4	1134	85.3%
共愛会病院	747	0	710	1	29	0	0	0	150	1	0	1	44	38	0	0	0	529	74.5%
函館市医師会病院	1686	0	1684	0	17	0	0	0	56	5	0	0	0	12	0	0	16	1586	94.2%
医療法人社団函館脳神経外科　函館脳神経外科病院	845	0	781	0	8	0	0	0	339	7	0	6	0	18	5	0	3	491	62.9%
社会福祉法人　北海道社会事業協会小樽病院	2207	0	2207	0	25	0	0	0	0	8	0	0	2	9	0	1	11	2157	97.7%
JA北海道厚生連　倶知安厚生病院	1663	84	1516	0	23	0	0	0	204	5	0	37	0	30	0	0	1	1428	94.2%
ＪＡ北海道厚生連　旭川厚生病院	4823	0	4783	0	31	0	0	0	40	11	0	30	3	16	4	0	16	4714	98.6%
名寄市立総合病院	3026	71	2870	0	96	0	0	0	164	15	0	40	224	16	0	0	10	2560	89.2%
医療法人社団　平成醫塾　苫小牧東病院	424	0	393	0	2	0	0	0	227	1	0	0	0	52	0	0	0	191	48.6%
王子総合病院	4077	0	4025	0	55	0	0	0	54	23	0	37	2	22	2	0	34	3899	96.9%
苫小牧市立病院	4099	0	3876	2	94	0	0	0	221	16	0	71	35	15	1	0	34	3745	96.6%
市立釧路総合病院	4771	96	4442	0	41	0	0	0	343	25	2	22	121	31	0	0	30	4278	96.3%
釧路市医師会病院	1152	0	1148	0	5	0	0	0	4	3	0	4	6	7	1	0	2	1129	98.3%
医療法人孝仁会　星が浦病院	410	0	399	0	3	0	0	0	69	1	0	0	0	10	2	0	2	335	84.0%
JA北海道厚生連　帯広厚生病院	5829	64	5579	0	103	0	0	0	357	22	0	90	66	49	2	0	21	5284	94.7%
医療法人社団杏和会おびひろ呼吸器科内科病院	507	0	494	0	6	0	0	0	13	1	0	2	17	4	13	0	0	471	95.3%
社会福祉法人　北海道社会事業協会帯広病院	3219	0	3193	0	87	0	0	0	26	5	0	24	0	9	1	0	7	3087	96.7%
医療法人耳鼻咽喉科麻生北見病院	178	0	178	0	5	0	0	0	0	0	0	0	0	0	0	0	0	173	97.2%
JA北海道厚生連　網走厚生病院	3249	0	3112	0	15	0	0	0	137	6	0	94	81	23	1	1	3	3048	97.9%
特別医療法人　明生会　網走脳神経外科･リハビリテーション病院	513	0	500	0	8	0	0	0	129	0	0	2	0	10	0	0	0	376	75.2%
JA北海道厚生連　遠軽厚生病院	2457	0	2446	0	24	0	0	0	32	4	0	2	0	28	0	0	4	2379	97.3%
独立行政法人　労働者健康福祉機構　岩見沢労災病院	1617	0	1617	0	10	0	0	0	38	10	0	0	1	12	1	0	8	1543	95.4%
岩見沢市立総合病院	3087	93	2959	0	13	0	0	0	132	15	0	10	10	32	0	1	2	2898	97.9%
留萌市立病院	2413	0	2364	0	14	0	0	0	82	5	0	13	1	17	1	0	10	2289	96.8%
砂川市立病院	3604	133	3458	0	42	0	0	0	194	2	5	1	0	27	1	0	17	3332	96.4%
深川市立病院	1895	0	1831	0	22	0	0	0	64	2	0	23	68	12	0	0	2	1757	96.0%
滝川市立病院	2267	45	2208	0	28	0	0	0	127	4	1	0	0	18	0	0	1	2101	95.2%
独立行政法人国立病院機構道北病院	1710	0	1677	0	16	0	0	0	49	2	0	27	0	13	5	0	2	1629	97.1%
社団法人慈恵会　青森慈恵会病院	407	0	373	0	2	0	0	0	294	4	0	11	2	32	0	0	2	107	28.7%
あおもり協立病院	1585	0	1581	0	17	0	0	0	296	16	0	0	33	17	0	0	0	1230	77.8%
津軽保健生活協同組合　健生病院	2014	0	1899	0	18	0	0	0	375	23	0	50	118	43	0	0	5	1529	80.5%
独立行政法人労働者健康福祉機構　青森労災病院	2608	0	2561	0	75	0	0	0	170	10	0	19	0	37	0	0	14	2319	90.6%
八戸赤十字病院	4302	141	4139	0	43	0	0	0	169	23	0	0	84	20	0	0	17	3982	96.2%
医療法人　平成会　八戸平和病院	1025	0	1022	0	7	0	0	0	3	6	0	1	24	12	0	0	1	979	95.8%
黒石市国民健康保険黒石病院	1780	0	1777	0	16	0	0	0	5	9	0	0	0	8	0	0	1	1746	98.3%
岩手県立大船渡病院	3172	60	2970	0	37	0	0	0	209	18	0	115	203	15	0	0	15	2789	93.9%
岩手県立磐井病院	3770	0	3532	0	110	0	0	0	280	38	0	60	282	15	0	1	12	3243	91.8%
岩手県立二戸病院	2169	0	2120	0	20	0	0	0	82	19	0	41	30	12	0	0	1	2037	96.1%
医療法人清和会　奥州病院	188	0	168	0	4	0	0	0	91	3	0	2	7	27	0	0	0	89	53.0%
岩手県立胆沢病院	3271	0	3208	0	16	0	0	0	63	19	0	47	13	20	0	0	42	3111	97.0%
公立刈田綜合病院	2311	0	2219	0	43	0	0	0	109	12	0	38	47	12	3	0	0	2144	96.6%
財団法人厚生会　仙台厚生病院	6796	0	6782	0	58	0	0	0	14	14	0	17	0	1	13	0	127	6578	97.0%
国家公務員共済組合連合会　東北公済病院	3471	0	3470	0	26	0	0	0	1	5	0	1	1	6	0	0	0	3434	99.0%
財団法人仙台市医療センター　仙台オープン病院	3451	0	3451	0	20	0	0	0	0	2	0	0	1	11	4	0	67	3348	97.0%
中嶋病院	987	0	983	0	13	0	0	0	191	5	0	0	0	10	0	0	0	779	79.2%
財団法人宮城県成人病予防協会附属仙台循環器病センター	936	0	936	0	26	0	0	0	0	23	0	0	1	6	0	0	4	897	95.8%
医療法人徳洲会　仙台徳洲会病院	1870	0	1860	1	24	0	0	0	61	13	0	0	0	16	0	0	1	1768	95.1%
医療法人松田会　松田病院	609	0	607	0	3	0	0	0	216	0	0	0	6	1	0	0	5	383	63.1%
医療法人明和会　中通総合病院	4293	0	4131	0	90	0	0	0	323	19	0	91	90	43	6	0	54	3768	91.2%
秋田組合総合病院	3991	0	3988	0	44	0	0	0	3	30	2	0	2	16	0	1	31	3884	97.4%
山本組合総合病院	3222	132	3077	0	69	0	0	0	281	23	0	0	52	27	0	0	18	2789	90.6%
市立横手病院	2068	0	2068	0	19	0	0	0	46	5	0	0	9	12	0	0	37	1943	94.0%
平鹿総合病院	4613	0	4586	0	101	0	0	0	33	34	0	14	41	56	1	0	43	4329	94.4%
独立行政法人労働者健康福祉機構秋田労災病院	1402	0	1359	0	12	0	0	0	235	11	0	19	0	16	0	0	6	1143	84.1%
由利組合総合病院	4362	110	4202	0	108	0	0	0	278	37	0	45	0	40	0	0	6	3928	93.5%
雄勝中央病院	2580	0	2580	0	55	0	0	0	0	22	0	0	26	16	0	0	12	2461	95.4%
仙北組合総合病院	3796	0	3793	0	59	0	0	0	162	31	0	0	33	40	0	0	2	3504	92.4%
公立学校共済組合東北中央病院	1968	0	1966	0	13	0	0	0	104	1	0	0	10	7	0	0	14	1821	92.6%
米沢市立病院	3590	100	3426	0	37	0	0	0	179	13	0	0	107	17	0	0	17	3290	96.0%
山形県立日本海病院	4635	0	4562	0	48	0	0	0	73	10	0	0	63	33	0	0	56	4421	96.9%
山形県立河北病院	2533	0	2533	0	45	0	0	0	0	23	0	0	1	8	0	0	8	2461	97.2%
公立置賜総合病院	4413	98	4312	0	28	0	0	0	121	24	0	1	8	25	0	0	38	4188	97.1%
医療法人社団山形愛心会　庄内余目病院	743	0	722	0	8	0	0	0	82	6	0	2	2	34	2	0	3	637	88.2%
財団法人　大原綜合病院	3041	0	3022	0	28	0	0	0	19	9	0	8	35	4	0	0	87	2874	95.1%
綜合病院　福島赤十字病院	3225	76	2959	0	131	0	0	0	286	30	0	47	135	13	1	0	6	2779	93.9%
医療生協わたり病院	992	0	990	0	36	0	0	0	59	6	0	0	3	10	0	0	2	888	89.7%
財団法人　脳神経疾患研究所　附属　南東北福島病院	569	0	557	0	10	0	0	0	12	5	0	11	1	9	1	0	1	532	95.5%
済生会福島総合病院	1662	0	1659	0	20	0	0	0	3	7	0	0	0	7	0	0	0	1629	98.2%
福島県立会津総合病院	1399	18	1375	0	8	0	0	0	82	3	0	2	2	8	0	0	28	1276	92.8%
会津中央病院	4339	0	4306	0	50	0	0	0	148	23	0	12	36	97	1	0	15	4029	93.6%
財団法人　星総合病院	3679	0	3615	0	47	0	0	0	64	15	0	65	32	26	2	0	1	3518	97.3%
独立行政法人労働者健康福祉機構福島労災病院	2896	0	2866	0	9	0	0	0	170	5	0	16	0	15	1	0	63	2642	92.2%
福島県厚生農業協同組合連合会　白河厚生総合病院	4422	0	4089	0	65	0	0	0	395	12	0	194	168	18	6	0	12	3902	95.4%
公立岩瀬病院	2272	0	2263	0	52	0	0	0	9	9	0	6	0	5	4	0	3	2197	97.1%
医療法人昨雲会　飯塚病院附属有隣病院	904	0	900	0	10	0	0	0	39	3	0	1	0	20	0	0	0	843	93.7%
北福島医療センター	1810	0	1806	0	104	0	0	0	104	5	2	5	1	5	0	0	10	1581	87.5%
福島県立南会津病院	763	0	742	0	28	0	0	0	21	10	0	0	32	4	0	0	0	695	93.7%
医療法人聖麗会聖麗メモリアル病院	851	0	841	0	17	0	0	0	10	6	0	11	0	2	1	0	1	816	97.0%
医療法人　茨城愛心会　古河病院	612	0	571	0	12	0	0	0	143	0	0	16	28	26	1	0	0	431	75.5%
社団法人　地域医療振興協会　石岡第一病院	908	0	897	0	34	0	0	0	11	4	0	6	0	2	0	0	0	861	96.0%
北茨城市立総合病院	1368	0	1275	0	145	0	0	0	93	6	0	19	95	7	0	0	2	1100	86.3%
茨城県立中央病院	4508	0	4436	0	114	0	0	0	75	21	0	54	0	16	11	0	48	4239	95.6%
医療法人　常仁会　牛久愛和総合病院	1907	0	1864	0	26	0	0	0	175	12	0	8	2	37	1	0	1	1687	90.5%
財団法人筑波麓仁会　筑波学園病院	3245	0	3071	0	42	0	0	0	183	10	0	0	163	5	0	0	4	2986	97.2%
医療法人社団光仁会　総合守谷第一病院	1588	0	1545	0	94	0	0	0	43	8	0	38	0	9	0	0	1	1436	92.9%
医療法人　慶友会　守谷慶友病院	1091	0	1080	0	16	0	0	0	16	3	0	9	0	0	0	0	1	1059	98.1%
志村大宮病院	359	0	355	0	4	0	0	0	155	4	0	2	6	7	0	0	0	189	53.2%
社会福祉法人恵隣財団済生会支部　茨城県済生会　常陸大宮済生会病院	1098	0	1085	0	29	0	0	0	13	11	0	9	3	2	0	0	0	1049	96.7%
神栖済生会病院	691	0	663	0	13	0	0	0	73	4	0	12	0	11	0	0	0	604	91.1%
独立行政法人労働者健康福祉機構鹿島労災病院	2227	0	2153	0	39	0	0	0	98	18	0	58	55	28	0	0	4	2003	93.0%
なめがた地域総合病院	1462	0	1426	0	11	0	0	0	36	4	0	30	0	18	0	0	3	1392	97.6%
村立東海病院	326	0	324	0	3	0	0	0	62	3	0	0	23	5	5	0	1	237	73.1%
学校法人獨協学園　獨協医科大学日光医療センター	1206	0	1202	0	17	0	0	0	4	4	0	2	0	4	0	0	0	1179	98.1%

※1.分析対象該当率＝（分析対象数÷一般病棟に入院があったデータ）×100

分析対象外としたデータの状況（平成19年度DPC準備病院）

施設名	受付データ	精神病棟のみ入院	一般病棟に入院があったデータ	分析対象外とした理由														分析対象数	分析対象該当率※1
				診療録情報の重複提出	在院日数1日以下	外泊>=在院日数	年齢0歳未満120歳超	入退院生年月日の誤り	一般病棟以外の病棟との移動	24時間以内の死亡	移植手術あり	自費のみ	DPC該当せず	4月以前入院7～12月退院以外	治験実施	生後7日以内に死亡	厚生労働大臣が定めるもの		
医療法人恵生会　黒須病院	883	0	863	0	13	0	0	0	47	7	0	0	0	29	0	0	0	806	93.4%
日本赤十字社栃木県支部大田原赤十字病院	3275	0	3275	0	31	0	0	0	99	23	0	0	0	19	0	1	11	3104	94.8%
栃木県立がんセンター	2426	0	2367	0	10	0	0	0	110	33	1	1	24	7	29	0	66	2173	91.8%
群馬県済生会前橋病院	2671	0	2550	0	36	0	0	0	204	16	12	71	4	24	2	0	48	2373	93.1%
財団法人　老年病研究所附属病院	968	0	922	0	29	0	0	0	145	7	0	32	0	30	0	0	1	787	85.4%
北関東循環器病院	915	0	913	0	16	0	0	0	2	9	0	2	45	5	1	0	0	846	92.7%
医療法人　関越中央病院	1005	0	996	0	26	0	0	0	9	10	0	9	0	2	0	0	0	971	97.5%
西吾妻福祉病院	710	0	625	0	25	0	0	0	156	1	0	73	10	8	0	0	1	532	85.1%
桐生厚生総合病院	3938	0	3916	0	45	0	0	0	161	15	0	13	2	18	0	2	11	3706	94.6%
太田福島総合病院	519	0	510	0	9	0	0	0	14	2	0	2	0	29	0	0	0	477	93.5%
群馬県立心臓血管センター	2266	0	2265	0	25	0	0	0	114	6	0	0	0	7	0	0	4	2115	93.4%
独立行政法人国立病院機構高崎病院	2924	0	2824	0	50	0	0	0	136	26	0	80	28	12	11	0	8	2706	95.8%
川口工業健康保険組合直営　川口工業総合病院	1579	0	1576	0	13	0	0	0	3	6	0	2	2	4	1	0	13	1540	97.7%
医療法人社団協友会　東川口病院	659	0	648	0	7	0	0	0	82	4	0	1	8	24	0	0	0	551	85.0%
川口市立医療センター	4864	0	4812	0	66	0	0	0	52	26	0	39	4	30	0	0	10	4699	97.7%
医療法人豊仁会三井病院	881	0	846	0	15	0	0	0	35	6	0	28	7	0	0	0	0	823	97.3%
医療法人社団尚篤会赤心堂病院	2144	0	2140	0	34	0	0	0	4	3	0	4	8	5	0	0	2	2091	97.7%
医療法人　社団哺育会　白岡中央総合病院	1261	0	1167	0	19	0	0	0	278	14	0	24	37	33	0	0	0	928	79.5%
秀和綜合病院	2454	0	2378	0	62	0	0	0	104	7	0	52	0	20	14	0	22	2257	94.9%
春日部市立病院	1847	0	1819	0	21	0	0	0	28	5	0	26	0	8	3	0	17	1768	97.2%
医療法人康麗会　越谷誠和病院	603	0	587	0	6	0	0	0	117	4	0	1	0	14	9	0	0	470	80.1%
医療法人　社団　協友会　八潮中央総合病院	1177	0	1076	0	11	0	0	0	198	3	0	30	0	49	0	0	5	959	89.1%
医療法人社団愛友会　三郷中央総合病院	1234	0	1222	0	16	0	0	0	98	14	0	3	0	30	0	0	1	1108	90.7%
医療法人一心会　伊奈病院	846	0	840	0	22	0	0	0	60	4	0	2	0	15	0	0	0	753	89.6%
医療法人　一心会　上尾甦生病院	706	0	693	0	40	0	0	0	68	3	0	11	17	6	0	0	0	581	83.8%
医療法人社団　朝霞台中央総合病院	3111	0	2842	0	72	0	0	0	424	12	0	71	0	28	0	0	60	2556	89.9%
医療法人　社団　明芳会　イムス三芳総合病院	1107	0	1107	0	54	0	0	0	20	3	0	0	0	19	0	0	1	1019	92.1%
医療法人至仁会　吉川病院	698	0	690	0	7	0	0	0	80	5	0	0	34	7	1	0	0	574	83.2%
医療法人　財団　明理会　鶴瀬病院	505	0	470	0	11	0	0	0	62	2	0	10	0	20	0	0	0	427	90.9%
埼玉慈恵病院	786	0	758	0	9	0	0	0	68	2	0	0	7	27	0	0	0	700	92.3%
埼玉県厚生農業協同組合連合会　熊谷総合病院	2096	0	2076	0	24	0	0	0	54	8	0	16	1	24	0	0	36	1959	94.4%
埼玉県立循環器･呼吸器病センター	3094	0	3086	0	24	0	0	0	26	7	0	4	0	7	4	0	5	3027	98.1%
医療法人　埼玉成恵会病院	1254	0	1253	0	12	0	0	0	66	4	0	0	1	8	0	0	1	1168	93.2%
埼玉医療生活協同組合　羽生総合病院	2283	0	1936	0	110	0	0	0	453	22	0	23	48	24	0	0	1	1700	87.8%
医療法人社団　武蔵野会　新座志木中央総合病院	2338	0	2326	0	43	0	0	0	74	7	0	4	1	24	0	0	2	2206	94.8%
北里研究所メディカルセンター病院	3523	0	3493	0	45	0	0	0	30	9	0	14	5	16	1	0	20	3409	97.6%
医療法人　一心会　蓮田一心会病院	336	0	334	0	3	0	0	0	2	0	0	1	0	0	0	0	0	331	99.1%
埼玉県厚生農業協同組合連合会幸手総合病院	813	0	805	0	12	0	0	0	53	6	0	1	0	15	0	0	0	742	92.2%
医療法人　関越病院	1564	0	1536	0	21	0	0	0	81	14	0	18	0	21	0	0	2	1437	93.6%
埼玉医科大学国際医療センター	4415	0	4339	0	44	0	0	0	346	26	1	65	1	0	12	0	115	3899	89.9%
医療法人　社団協友会　吉川中央総合病院	894	0	885	0	101	0	0	0	61	0	0	2	19	5	0	0	6	709	80.1%
さいたま市立病院	5717	0	5416	0	70	0	0	0	306	13	0	95	224	17	0	2	27	5292	97.7%
独立行政法人国立病院機構　西埼玉中央病院	2761	0	2575	0	32	0	0	0	186	0	0	0	195	14	10	0	3	2496	96.9%
医療法人　社団翠明会　山王病院	1971	0	1971	0	29	0	0	0	32	21	0	82	0	28	0	0	0	1798	91.2%
医療法人社団健脳会　千葉脳神経外科病院	871	0	857	0	21	0	0	0	14	13	0	13	14	0	3	0	0	817	95.3%
千葉市立　青葉病院	3435	74	3355	0	137	0	0	0	87	15	4	5	12	16	0	0	2	3177	94.7%
医療法人社団　保健会　谷津保健病院	1881	0	1876	0	35	0	0	0	38	7	0	1	1	6	0	0	5	1798	95.8%
社会福祉法人恩賜財団済生会　支部千葉県済生会　千葉県済生会習志野病院	3541	0	3274	0	39	0	0	0	267	17	1	80	186	13	6	0	45	3153	96.3%
帝京大学ちば総合医療センター	4201	0	4201	0	38	0	0	0	0	11	1	0	8	22	0	0	38	4089	97.3%
医療法人積仁会　島田総合病院	1356	0	1355	0	34	0	0	0	1	8	0	0	50	18	0	0	0	1252	92.4%
医療法人社団協友会　柏厚生総合病院	1243	0	1223	0	14	0	0	0	125	6	0	3	20	22	0	0	1	1081	88.4%
医療法人社団愛友会　流山総合病院	1173	0	1153	0	45	0	0	0	175	4	0	1	1	24	0	0	0	948	82.2%
医療法人財団東京勤労者医療会　東葛病院	2313	0	2285	0	30	0	0	0	332	7	0	3	0	33	0	0	11	1936	84.7%
国保松戸市立病院	5621	0	5343	0	93	0	0	0	278	38	0	92	181	29	1	4	50	5178	96.9%
医療法人社団三記東鳳　新東京病院	3631	0	3625	0	242	0	0	0	6	1	0	4	0	3	3	0	25	3353	92.5%
医療法人社団協友会　船橋総合病院	1505	0	1452	0	125	0	0	0	274	7	0	23	2	21	0	0	0	1097	75.6%
医療法人社団誠馨会　セコメディック病院	1815	0	1792	0	14	0	0	0	125	6	0	1	4	17	0	0	0	1665	92.9%
医療法人社団紺整会　船橋整形外科病院	1216	0	1215	0	8	0	0	0	1	0	0	1	0	3	0	0	0	1204	99.1%
安房医師会病院	968	0	954	0	14	0	0	0	53	14	0	9	26	3	1	0	1	864	90.6%
社会福祉法人　聖隷福祉事業団　聖隷佐倉市民病院	2076	0	2054	0	30	0	0	0	44	6	1	17	5	7	0	0	12	1982	96.5%
医療法人沖縄徳洲会　四街道徳洲会病院	827	0	826	0	16	0	0	0	1	10	0	0	0	10	2	0	0	793	96.0%
千葉県立佐原病院	1362	0	1359	0	15	0	0	0	73	12	0	1	10	4	1	0	1	1254	92.3%
社会福祉法人　三井記念病院	5432	0	5432	0	27	0	0	0	0	8	0	0	39	9	0	0	52	5302	97.6%
社団法人　東京都教職員互助会　三楽病院	2799	54	2739	0	166	0	0	0	65	2	0	4	1	20	0	0	14	2541	92.8%
せんぼ東京高輪病院	2058	0	2049	0	40	0	0	0	54	2	0	0	0	12	6	0	3	1948	95.1%
社団法人北里研究所　北里研究所病院	3265	0	3224	0	58	0	0	0	41	3	0	36	1	11	1	0	43	3118	96.7%
社会福祉法人　聖母会　聖母病院	1337	0	1336	0	108	0	0	0	1	13	0	1	6	7	7	1	0	1200	89.8%
株式会社　日立製作所　小平記念　東京日立病院	1015	0	1011	0	21	0	0	0	4	0	0	0	6	5	0	0	55	924	91.4%
東京都立駒込病院	6926	0	6897	0	70	0	0	0	29	10	36	22	12	26	20	0	90	6659	96.5%
医療法人社団　哺育会　浅草病院	662	0	653	0	11	0	0	0	65	4	0	0	9	19	0	0	1	574	87.9%
社会福祉法人　同愛記念病院財団　同愛記念病院	3557	0	3525	0	41	0	0	0	66	7	0	20	10	20	1	0	58	3365	95.5%
東京都立墨東病院	6890	198	6588	0	465	0	0	0	309	255	2	101	0	27	17	0	36	6137	93.2%
医療法人社団　青藍会　鈴木病院	597	0	566	0	97	0	0	0	103	5	0	26	0	0	0	0	0	402	71.0%
順天堂大学医学部附属順天堂東京江東高齢者医療センター	2552	109	2426	0	63	0	0	0	174	7	0	2	1	30	9	0	7	2294	94.6%
財団法人河野臨床医学研究所　附属第三北品川病院	1295	0	1283	0	78	0	0	0	12	8	0	3	0	0	2	0	0	1199	93.5%
昭和大学病院附属東病院	2165	0	2145	0	3	0	0	0	20	1	0	14	2	15	0	0	4	2119	98.8%
医療法人社団おきの会　旗の台脳神経外科病院	431	0	428	0	51	0	0	0	3	3	0	1	48	0	2	0	0	327	76.4%
総合病院　厚生中央病院	2844	0	2842	0	110	0	0	0	48	5	0	1	0	13	0	0	17	2654	93.4%
医療法人社団　松和会　池上総合病院	2356	0	2340	0	17	0	0	0	16	15	0	11	0	32	1	0	8	2273	97.1%
財団法人東京都保健医療公社　荏原病院	3755	205	3497	0	40	0	0	0	310	11	0	10	1	15	13	0	3	3371	96.4%
公立学校共済組合関東中央病院	4226	29	4001	0	24	0	0	0	251	13	0	18	167	27	6	0	45	3871	96.8%
社会福祉法人　康和会　久我山病院	1632	0	1632	0	127	0	0	0	47	1	0	0	2	5	0	0	1	1450	88.8%
医療法人柏堤会（財団）　奥沢病院	576	0	569	0	97	0	0	0	7	3	0	1	21	9	0	0	2	446	78.4%
東京都立広尾病院	4950	93	4460	0	152	0	0	0	509	31	0	341	85	18	3	0	9	4273	95.8%
医療法人財団　荻窪病院	2126	0	2106	0	79	0	0	0	20	8	0	17	1	9	3	1	10	2003	95.1%
東京北社会保険病院	3619	0	3569	0	75	0	0	0	50	7	0	33	0	5	0	0	11	3480	97.5%
特定医療法人社団一成会　木村病院	376	0	365	0	5	0	0	0	57	3	0	5	3	11	1	0	0	307	84.1%
医療法人社団明芳会高島平中央総合病院	1006	0	967	0	33	0	0	0	52	3	0	25	1	8	3	0	0	912	94.3%
医療法人社団明芳会　イムス記念病院	503	0	489	0	15	0	0	0	14	1	0	8	0	2	0	0	0	471	96.3%
財団法人　博慈会　博慈会記念総合病院	2416	0	2362	0	15	0	0	0	54	3	0	40	0	7	0	0	4	2334	98.8%
特別医療法人社団　慈生会　等潤病院	982	0	970	0	6	0	0	0	74	5	0	8	0	8	0	0	1	893	92.1%
医療法人社団　三奉会　井上病院	316	0	310	0	4	0	0	0	61	0	0	0	16	10	0	0	1	239	77.1%
医療法人社団　医善会　いずみ記念病院	515	0	503	0	5	0	0	0	63	3	0	2	6	7	2	0	0	437	86.9%
財団法人　東京都保健医療公社　東部地域病院	3587	0	3587	0	25	0	0	0	0	7	0	0	1	2	0	0	28	3529	98.4%
医療法人社団　昌医会　葛西循環器脳神経外科病院	1108	0	1099	0	14	0	0	0	106	12	0	5	0	6	15	0	5	963	87.6%
医療法人　社団　森山医会　森山記念病院	1598	0	1549	0	52	0	0	0	70	2	0	41	0	3	1	0	1	1473	95.1%
財団法人　東京都保健医療公社　多摩北部医療センター	2698	0	2698	0	78	0	0	0	25	5	0	0	6	15	4	0	3	2564	95.0%
医療法人社団仁成会　高木病院	1721	0	1692	0	10	0	0	0	29	5	0	24	0	0	0	0	0	1678	99.2%
医療法人財団興和会右田病院	636	0	634	0	47	0	0	0	2	1	0	1	0	0	0	0	0	586	92.4%
東京都国民健康保険団体連合会　南多摩病院	1232	0	1225	0	8	0	0	0	23	5	0	5	1	6	0	0	10	1182	96.5%
東京医科大学八王子医療センター	6087	0	5813	0	121	0	0	0	274	54	8	130	147	32	7	0	63	5584	96.1%
医療法人社団永生会永生病院	260	0	249	0	0	0	0	0	119	0	0	6	0	7	0	0	0	141	56.6%
医療法人社団　徳成会　八王子山王病院	805	0	767	0	6	0	0	0	126	2	0	19	1	13	0	0	0	668	87.1%
北原脳神経外科病院	614	0	610	0	6	0	0	0	18	1	0	4	0	8	0	0	0	589	96.6%
医療法人財団川野病院	430	0	428	0	5	0	0	0	37	0	0	0	10	5	0	0	0	380	88.8%
町田市民病院	4266	0	4252	0	144	0	0	0	14	23	0	13	22	16	18	0	62	3975	93.5%
日野市立病院	2300	0	2278	0	64	0	0	0	22	4	0	21	0	9	0	0	0	2207	96.9%
医療法人財団慈生会　野村病院	860	0	852	0	229	0	0	0	63	5	1	7	0	3	0	0	0	565	66.3%
東京都立府中病院	8721	289	8246	0	293	0	0	0	520	117	0	5	80	12	0	0	39	7902	95.8%
特別医療法人社団時正会　佐々総合病院	1873	0	1868	1	22	0	0	0	87	4	0	0	7	11	1	0	6	1739	93.1%
医療法人社団東光会　西東京中央総合病院	1983	0	1931	0	32	0	0	0	92	10	0	16	2	40	0	0	19	1819	94.2%
社会福祉法人　恩賜財団　東京都同胞援護会　昭島病院	767	0	705	0	10	0	0	0	132	7	0	0	0	36	0	0	0	603	85.5%
医療法人徳洲会　東京西徳洲会病院	1581	0	1508	0	44	0	0	0	156	6	1	30	1	29	2	0	0	1376	91.2%
医療法人社団青葉会　一橋病院	458	0	444	0	4	0	0	0	51	1	0	10	0	8	0	0	0	397	89.4%
公立　福生病院	1609	0	1608	0	39	0	0	0	1	3	0	0	0	6	0	0	3	1558	96.9%
財団法人結核予防会　複十字病院	2165	0	2158	0	10	0	0	0	82	3	0	0	3	25	1	0	7	2049	94.9%
医療法人財団大和会　武蔵村山病院	1544	0	1525	0	81	0	0	0	51	3	0	0	31	32	0	0	1	1374	90.1%

※1.分析対象該当率＝（分析対象数÷一般病棟に入院があったデータ）×100

分析対象外としたデータの状況（平成19年度DPC準備病院）

施設名	受付データ	精神病棟のみ入院	一般病棟に入院があったデータ	分析対象外とした理由														分析対象数	分析対象該当率※1
				診療録情報の重複提出	在院日数1日以下	外泊>=在院日数	年齢0歳未満120歳超	入退院生年月日の誤り	一般病棟以外の病棟との移動	24時間以内の死亡	移植手術あり	自費のみ	DPC該当せず	4月以前入院7～12月退院以外	治験実施	生後7日以内に死亡	厚生労働大臣が定めるもの		
日本医科大学多摩永山病院	3754	0	3689	0	191	0	0	0	65	109	0	67	2	14	2	0	17	3447	93.4%
財団法人　東京都保健医療公社　多摩南部地域病院	2988	0	2988	0	21	0	0	0	0	5	0	0	4	9	83	0	25	2849	95.3%
稲城市立病院	2789	0	2770	0	73	0	0	0	19	6	0	0	0	11	0	0	1	2679	96.7%
公立阿伎留医療センター	1793	0	1739	0	18	0	0	0	56	2	0	17	91	5	0	1	2	1672	96.1%
国立成育医療センター	5300	0	4457	0	80	0	0	0	843	7	21	472	355	48	1	4	45	4313	96.8%
独立行政法人国立病院機構　災害医療センター	4557	0	4554	0	191	0	0	0	48	186	2	3	0	31	8	0	28	4221	92.7%
東京都老人医療センター	5021	108	4911	0	188	0	0	0	135	10	1	1	0	18	2	0	9	4667	95.0%
東京逓信病院	4301	54	4184	0	69	0	0	0	135	7	0	48	0	21	1	0	8	4072	97.3%
恩賜財団済生会横浜市東部病院	5688	111	5502	0	86	0	0	0	208	23	0	26	2	0	4	1	21	5362	97.5%
財団法人神奈川県警友会　けいゆう病院	4915	0	4390	0	54	0	0	0	525	8	0	318	413	24	3	0	10	4317	98.3%
医療法人社団　愛友会　金沢文庫病院	757	0	739	0	7	0	0	0	268	1	0	0	37	22	0	0	0	461	62.4%
医療法人柏堤会（財団）戸塚共立第1病院	1378	0	1375	0	30	0	0	0	3	9	0	3	29	1	0	0	0	1314	95.6%
国家公務員共済組合連合会　横須賀北部共済病院	1394	0	1387	0	147	0	0	0	44	1	0	0	2	27	0	0	10	1181	85.1%
社会福祉法人　日本医療伝道会　総合病院　衣笠病院	1586	0	1565	0	71	0	0	0	56	5	0	18	0	8	0	0	0	1450	92.7%
社会福祉法人　聖テレジア会　総合病院　聖ヨゼフ病院	1102	0	1069	0	30	0	0	0	107	5	0	17	1	17	0	0	1	959	89.7%
財団法人同友会　藤沢湘南台病院	2245	0	2238	0	19	0	0	0	107	8	1	4	0	9	1	0	6	2108	94.2%
茅ヶ崎市立病院	4662	0	4568	0	32	0	0	0	250	21	0	52	2	13	0	0	105	4254	93.1%
医療法人徳洲会　茅ヶ崎徳洲会総合病院	4232	0	4222	0	634	0	0	0	10	28	0	9	29	14	4	0	65	3468	82.1%
学校法人北里学園北里大学東病院	2583	237	2339	0	17	0	0	0	255	11	0	5	2	38	24	0	145	2131	91.1%
津久井赤十字病院	868	0	836	0	36	0	0	0	87	13	0	19	2	9	0	0	1	738	88.3%
三浦市立病院	1178	0	1177	0	95	0	0	0	1	5	0	0	0	8	1	0	0	1069	90.8%
厚木市立病院	2662	0	2657	0	17	0	0	0	5	14	0	2	0	2	0	0	1	2633	99.1%
湘南厚木病院	1522	0	1513	0	245	0	0	0	9	9	0	0	0	3	13	0	0	1246	82.4%
医療法人徳洲会大和徳洲会病院	2068	0	2018	0	275	0	0	0	50	9	0	0	75	14	0	0	5	1686	83.5%
医療法人社団　哺育会　桜ヶ丘中央病院	385	0	379	0	9	0	0	0	32	1	0	0	0	10	0	0	1	341	90.0%
湘南泉病院	732	0	726	0	6	0	0	0	48	4	0	2	0	24	0	0	1	656	90.4%
社会福祉法人　親善福祉協会　国際親善総合病院	4521	0	4111	2	100	0	0	0	406	15	0	49	272	8	0	0	14	3987	97.0%
医療法人興生会　相模台病院	1685	81	1543	0	276	0	0	0	175	0	0	5	0	23	0	0	2	1228	79.6%
川崎市立川崎病院	5942	106	5722	0	49	0	0	0	225	22	0	83	0	35	0	0	47	5583	97.6%
医療法人愛仁会太田総合病院	1683	0	1661	0	51	0	0	0	22	0	0	18	0	8	0	0	2	1602	96.4%
日本鋼管病院	2855	0	2800	0	97	0	0	0	117	12	0	40	18	27	4	0	30	2560	91.4%
日本医科大学武蔵小杉病院	3606	0	3275	3	150	0	0	0	329	76	0	204	394	17	9	0	12	2928	89.4%
医療法人社団亮正会　総合高津中央病院	1609	0	1607	0	24	0	0	0	2	5	0	0	3	10	3	0	0	1566	97.4%
川崎市立多摩病院	3778	0	3735	0	47	0	0	0	43	5	0	36	0	8	0	0	23	3659	98.0%
神奈川県立循環器呼吸器病センター	1844	0	1802	0	8	0	0	0	61	6	0	23	1	4	36	0	10	1736	96.3%
新潟市民病院	6179	0	5905	0	111	0	0	0	323	31	0	226	141	34	15	2	85	5549	94.0%
新潟中央病院	1586	0	1584	0	6	0	0	0	268	0	0	0	3	9	9	0	63	1241	78.3%
新潟県立がんセンター新潟病院	5884	0	5884	0	121	0	0	0	0	8	28	0	0	5	24	0	194	5511	93.7%
医療法人桑名恵風会　桑名病院	1133	0	1105	0	8	0	0	0	210	7	0	5	25	40	0	0	0	887	80.3%
医療法人　愛仁会　亀田第一病院	1408	0	1404	0	15	0	0	0	128	9	0	4	0	3	2	1	37	1222	87.0%
医療法人立川メディカルセンター　立川綜合病院	5028	0	5007	0	56	0	0	0	21	19	0	16	88	9	0	0	57	4791	95.7%
新潟県立中央病院	4768	0	4693	0	78	0	0	0	75	16	0	64	15	15	1	1	75	4509	96.1%
新潟県厚生農業協同組合連合会　上越総合病院	2647	0	2630	0	15	0	0	0	122	10	0	5	0	22	0	0	1	2502	95.1%
小千谷総合病院	1407	0	1333	0	9	0	0	0	190	6	0	0	4	38	0	0	10	1186	89.0%
新潟県立十日町病院	2527	0	2514	0	28	0	0	0	13	14	0	2	19	10	0	0	5	2448	97.4%
独立行政法人労働者健康福祉機構燕労災病院	2063	0	1989	0	16	0	0	0	147	9	1	59	0	17	0	0	2	1879	94.5%
町立湯沢病院	311	0	307	0	9	0	0	0	24	3	0	1	18	0	0	0	0	261	85.0%
富山県立中央病院	7860	177	7663	0	103	0	0	0	299	37	18	6	7	30	8	2	105	7302	95.3%
富山県済生会富山病院	2411	0	2341	0	18	0	0	0	70	14	0	5	77	13	0	0	13	2279	97.4%
八尾総合病院	1371	0	1366	0	18	0	0	0	277	7	0	2	8	14	2	0	2	1055	77.2%
高岡市民病院	3886	82	3743	0	38	0	0	0	255	17	0	0	49	24	0	0	15	3555	95.0%
医療法人社団整志会　沢田記念高岡整志会病院	866	0	861	0	0	0	0	0	5	0	0	4	1	0	1	0	0	859	99.8%
独立行政法人労働者健康福祉機構富山労災病院	1556	0	1506	0	20	0	0	0	207	4	0	2	0	21	3	0	12	1313	87.2%
氷見市民病院	2197	0	2171	0	161	0	0	0	27	15	0	19	0	9	3	0	23	1971	90.8%
黒部市民病院	4101	0	3954	0	104	0	0	0	300	13	3	118	1	30	1	0	14	3651	92.3%
市立砺波総合病院	4237	79	4048	0	38	0	0	0	323	13	0	86	0	24	1	0	18	3845	95.0%
公立学校共済組合北陸中央病院	817	0	817	0	10	0	0	0	55	5	0	0	0	7	0	0	0	744	91.1%
真生会富山病院	1146	0	1146	0	4	0	0	0	0	4	0	0	0	3	0	0	0	1138	99.3%
射水市民病院	1373	0	1370	0	55	0	0	0	80	3	0	2	0	16	0	0	3	1219	89.0%
国家公務員共済組合連合会　北陸病院	995	0	985	0	13	0	0	0	10	3	0	7	0	4	0	0	5	964	97.9%
金沢赤十字病院	1687	0	1677	0	32	0	0	0	53	11	0	7	3	14	0	0	3	1583	94.4%
石川県立中央病院	5905	0	5795	0	142	0	0	0	178	31	1	74	2	38	4	2	155	5389	93.0%
石川県済生会金沢病院	1708	0	1644	0	9	0	0	0	180	1	0	12	0	23	2	0	25	1481	90.1%
医療法人社団　浅ノ川　浅ノ川総合病院	2344	0	2277	0	51	0	0	0	95	9	0	20	22	50	0	0	15	2155	94.6%
医療法人社団　中央会　金沢有松病院	1095	0	1075	0	21	0	0	0	20	1	0	16	54	5	0	0	3	994	92.5%
国民健康保険　小松市民病院	2848	71	2684	0	54	0	0	0	176	10	0	38	34	6	7	0	3	2602	96.9%
市立輪島病院	1075	0	1063	0	15	0	0	0	62	9	0	6	0	21	1	0	6	982	92.4%
珠洲市総合病院	1306	0	1249	0	14	0	0	0	131	13	0	11	9	8	0	0	1	1150	92.1%
加賀市民病院	1678	0	1677	0	35	0	0	0	1	6	0	1	0	10	0	0	0	1630	97.2%
医療法人社団浅ノ川　金沢脳神経外科病院	680	0	653	0	11	0	0	0	257	3	0	0	0	32	0	0	0	408	62.5%
公立つるぎ病院	689	0	681	0	6	0	0	0	71	3	0	1	0	10	0	0	0	609	89.4%
福井県立病院	5564	343	5204	0	48	0	0	0	611	26	0	0	3	84	5	0	56	4810	92.4%
福井赤十字病院	5887	0	5658	0	98	0	0	0	585	9	4	159	113	21	1	0	44	5133	90.7%
福井循環器病院	1517	0	1477	0	38	0	0	0	40	6	0	0	0	3	0	0	13	1444	97.8%
福井厚生病院	1458	170	1281	0	239	0	0	0	279	4	0	2	0	12	0	0	7	933	72.8%
公立丹南病院	1550	0	1546	0	37	0	0	0	24	6	0	2	6	11	0	0	0	1476	95.5%
市立甲府病院	3263	0	3255	0	52	0	0	0	8	16	0	3	0	8	0	0	22	3164	97.2%
国民健康保険　富士吉田市立病院	2337	0	2331	0	36	0	0	0	13	13	0	6	1	9	0	0	1	2276	97.6%
医療法人　康麗会　笛吹中央病院	591	0	578	0	25	0	0	0	66	5	0	1	8	24	0	0	0	483	83.6%
長野医療生活協同組合　長野中央病院	2483	0	2476	0	41	0	0	0	280	39	0	2	2	24	2	0	22	2107	85.1%
市立岡谷病院	1961	0	1953	0	26	0	0	0	72	4	0	5	0	20	0	0	2	1849	94.7%
健康保険岡谷塩嶺病院	655	0	651	0	15	0	0	0	7	1	0	1	0	5	2	0	0	627	96.3%
飯田市立病院	4221	0	4217	0	61	0	0	0	123	35	0	2	0	12	6	0	46	3961	93.9%
飯田病院	1713	207	1500	0	12	0	0	0	307	6	0	3	0	54	4	0	3	1382	92.1%
健和会病院	709	0	653	0	7	0	0	0	150	0	0	0	12	11	0	0	0	542	83.0%
長野県立須坂病院	2483	0	2477	0	52	0	0	0	82	19	0	3	1	15	1	1	2	2328	94.0%
昭和伊南総合病院	2281	0	2094	0	48	0	0	0	188	7	0	177	165	18	0	0	13	2017	96.3%
市立大町総合病院	1677	0	1667	0	15	0	0	0	37	2	0	3	0	16	0	0	2	1618	97.1%
飯山赤十字病院	1670	0	1662	0	29	0	0	0	178	13	0	5	1	26	0	0	20	1436	86.4%
組合立　諏訪中央病院	2386	0	2315	0	24	0	0	0	206	21	0	0	6	33	0	0	13	2113	91.3%
長野県厚生農業協同組合連合会佐久総合病院小海分院	414	0	412	0	4	0	0	0	79	4	0	0	3	0	0	0	0	326	79.1%
長野県厚生農業協同組合連合会　富士見高原病院	1021	0	1021	0	19	0	0	0	37	9	0	0	0	5	1	0	3	951	93.1%
安曇野赤十字病院	2264	0	2255	0	46	0	0	0	120	15	0	1	0	22	9	0	4	2068	91.7%
岐阜県総合医療センター	6034	0	5975	0	53	0	0	0	59	33	0	64	0	15	10	1	60	5816	97.3%
岐阜赤十字病院	2750	90	2640	0	57	0	0	0	130	3	1	2	0	19	0	0	21	2532	95.9%
朝日大学歯学部附属村上記念病院	2888	0	2869	0	354	0	0	0	129	8	1	0	0	15	1	0	44	2349	81.9%
医療法人社団カワムラヤスオメディカルソサエティ　河村病院	1178	0	1062	0	47	0	0	0	238	6	0	39	0	34	1	0	0	914	86.1%
社団医療法人かなめ会　山内ホスピタル	564	0	520	0	2	0	0	0	146	1	0	3	0	33	0	0	0	415	79.8%
美濃市立　美濃病院	965	0	965	0	16	0	0	0	26	4	0	0	0	8	1	0	1	917	95.0%
岐阜県立多治見病院	5446	0	5421	0	41	0	0	0	25	24	0	1	0	27	0	0	40	5304	97.8%
多治見市民病院	1055	0	1050	0	8	0	0	0	44	2	0	4	0	8	0	0	0	998	95.0%
総合病院　中津川市民病院	2861	0	2861	0	32	0	0	0	0	30	0	0	0	8	1	0	22	2784	97.3%
市立恵那病院	1047	0	1035	0	31	0	0	0	95	7	0	1	0	16	0	0	0	915	88.4%
土岐市立総合病院	2493	0	2492	0	18	0	0	0	1	18	0	1	0	10	1	0	12	2439	97.9%
岐阜県厚生農業協同組合連合会　西美濃厚生病院	1471	0	1468	0	12	0	0	0	72	2	0	0	1	36	0	0	6	1358	92.5%
岐阜県厚生農業協同組合連合会　揖斐厚生病院	2103	0	2039	0	204	0	0	0	78	22	0	37	0	33	1	0	2	1794	88.0%
医療法人社団健育会　西伊豆病院	410	0	409	0	5	0	0	0	32	8	0	0	0	0	0	0	0	367	89.7%
市立伊東市民病院	1848	0	1840	0	40	0	0	0	8	20	0	6	34	6	0	0	14	1739	94.5%
医療法人社団　熱海所記念病院	945	0	758	0	14	0	0	0	226	7	0	13	0	7	0	0	0	699	92.2%
静岡県立静岡がんセンター	6237	0	6233	0	65	0	0	0	124	26	0	1	0	14	156	0	264	5603	89.9%
富士宮市立病院	3791	0	3791	0	85	0	0	0	0	17	0	1	1	6	5	0	4	3684	97.2%
財団法人　富士脳障害研究所附属病院	550	0	544	0	1	0	0	0	10	0	0	1	0	8	0	0	2	536	98.5%
富士市立中央病院	4381	0	4342	0	34	0	0	0	39	22	0	30	3	10	0	0	16	4273	98.4%
共立蒲原総合病院	1496	0	1479	0	135	0	0	0	22	7	0	12	5	19	8	0	0	1315	88.9%
JA静岡厚生連　清水厚生病院	1614	0	1614	0	22	0	0	0	0	6	0	0	44	6	0	0	4	1538	95.3%
JA静岡厚生連　静岡厚生病院	1615	0	1584	0	80	0	0	0	78	4	0	13	8	8	3	0	19	1422	89.8%
静岡県立こども病院	2184	0	2170	0	535	0	0	0	14	4	2	10	1	20	7	4	95	1518	70.0%

※1.分析対象該当率＝（分析対象数÷一般病棟に入院があったデータ）×100

分析対象外としたデータの状況（平成19年度DPC準備病院）

施設名	受付データ	精神病棟のみ入院	一般病棟に入院があったデータ	分析対象外とした理由														分析対象数	分析対象該当率※1
				診療録情報の重複提出	在院日数1日以下	外泊>=在院日数	年齢0歳未満120歳超	入退院生年月日の誤り	一般病棟以外の病棟との移動	24時間以内の死亡	移植手術あり	自費のみ	DPC該当せず	4月以前入院7～12月退院以外	治験実施	生後7日以内に死亡	厚生労働大臣が定めるもの		
静岡市立静岡病院	5609	0	5393	0	86	0	0	0	216	58	0	129	146	23	4	0	42	5208	96.6%
静岡市立清水病院	3368	0	3361	0	38	0	0	0	64	29	0	1	0	34	0	0	4	3227	96.0%
静岡徳洲会病院	880	0	836	0	26	0	0	0	137	6	0	0	2	34	0	0	0	712	85.2%
焼津市立総合病院	5120	0	5117	0	40	0	0	0	100	16	0	0	0	13	10	0	25	4933	96.4%
菊川市立総合病院	1986	27	1949	0	41	0	0	0	89	12	0	3	8	3	1	0	2	1838	94.3%
掛川市立総合病院	4187	0	4184	0	74	0	0	0	54	21	0	2	0	9	0	0	5	4037	96.5%
袋井市立袋井市民病院	2116	0	2116	0	21	0	0	0	23	28	0	0	0	9	0	0	2	2047	96.7%
磐田市立総合病院	4343	0	4342	0	94	0	0	0	75	35	0	1	0	16	4	0	21	4125	95.0%
JA静岡厚生連　遠州病院	3351	0	3222	0	49	0	0	0	247	17	0	65	89	14	6	0	4	2993	92.9%
労働者健康福祉機構　浜松労災病院	2286	0	2271	0	17	0	0	0	33	10	0	13	18	18	1	0	28	2171	95.6%
医療法人　社団　松愛会　松田病院	2608	0	2608	0	32	0	0	0	0	1	0	0	9	0	0	0	12	2555	98.0%
名古屋市立東市民病院	3255	0	3243	0	72	0	0	0	12	20	0	4	1	18	0	0	12	3132	96.6%
医療法人蜂友会　はちや整形外科病院	578	0	578	0	1	0	0	0	0	0	0	0	1	3	0	0	51	522	90.3%
医療法人　愛生会　総合上飯田第一病院	2667	0	2636	0	99	0	0	0	31	9	0	22	1	8	2	0	18	2505	95.0%
愛知県済生会病院	984	0	981	0	12	0	0	0	29	3	0	0	0	15	0	0	16	916	93.4%
名古屋鉄道健康保険組合　名鉄病院	3655	0	3655	0	50	0	0	0	0	14	16	0	0	14	3	0	26	3541	96.9%
医療法人衆済会　増子記念病院	917	0	916	0	3	0	0	0	1	2	0	1	0	7	2	0	0	902	98.5%
名古屋セントラル病院	1688	0	1638	0	40	0	0	0	50	2	1	44	0	18	0	0	19	1562	95.4%
藤田保健衛生大学坂文種報德會病院	3165	0	3159	0	220	0	0	0	6	4	0	2	34	21	11	0	2	2867	90.8%
医療法人名古屋記念財団　名古屋記念病院	3881	0	3876	0	48	0	0	0	5	4	1	1	1	32	5	0	54	3735	96.4%
岡崎市民病院	6857	0	6569	0	62	0	0	0	288	54	2	127	122	38	4	0	55	6384	97.2%
医療法人　鉄友会　宇野病院	401	0	390	0	1	0	0	0	186	3	0	0	0	15	1	0	0	212	54.4%
一宮市立市民病院	5338	0	5337	0	56	0	0	0	1	41	3	0	0	19	0	0	5	5232	98.0%
公立陶生病院	7185	0	7083	0	338	0	0	0	123	12	0	52	1	44	19	1	20	6648	93.9%
半田市立半田病院	5245	0	5137	0	58	0	0	0	108	37	0	50	3	15	20	3	32	4990	97.1%
春日井市民病院	5614	0	5352	0	116	0	0	0	262	45	0	203	165	24	13	0	25	5180	96.8%
豊川市民病院	4254	126	4093	0	96	0	0	0	183	24	0	28	1	29	0	0	75	3877	94.7%
愛知県厚生農業協同組合連合会　安城更生病院	8304	0	8281	0	65	0	0	0	74	45	22	17	0	29	0	2	25	8078	97.5%
医療法人財団新和会　八千代病院	2287	0	2162	0	134	0	0	0	295	4	0	25	39	39	1	1	0	1813	83.9%
西尾市民病院	3777	0	3628	0	35	0	0	0	207	28	0	96	3	11	0	0	6	3508	96.7%
愛知県厚生農業協同組合連合会　海南病院	5826	0	5402	0	38	0	0	0	637	37	0	161	272	36	0	2	24	5071	93.9%
医療法人　山本総合病院	1996	0	1989	0	289	0	0	0	40	6	0	2	0	34	1	0	3	1645	82.7%
桑名市民病院	1275	0	1231	0	39	0	0	0	66	1	0	40	0	8	1	0	9	1164	94.6%
三重県立総合医療センター	3741	0	3723	0	61	0	0	0	18	20	0	10	1	10	3	0	24	3614	97.1%
医療法人　富田浜病院	481	0	474	0	1	0	0	0	208	7	0	0	0	23	3	0	0	267	56.3%
いなべ総合病院	2030	0	2023	0	35	0	0	0	7	17	0	4	43	12	0	0	11	1915	94.7%
紀南病院	1566	0	1560	0	29	0	0	0	33	12	0	1	5	21	0	0	0	1484	95.1%
大津市民病院	4202	0	4116	0	42	0	0	0	272	14	0	5	3	23	6	0	43	3820	92.8%
彦根市立病院	3146	0	3077	0	53	0	0	0	174	19	1	55	17	31	5	0	15	2861	93.0%
長浜赤十字病院	4571	79	4468	0	85	0	0	0	148	19	0	19	0	18	0	1	8	4309	96.4%
近江八幡市立総合医療センター	3699	0	3626	0	37	0	0	0	203	15	2	52	2	19	1	2	16	3426	94.5%
医療法人徳洲会　近江草津徳洲会病院	868	0	850	0	17	0	0	0	41	1	0	0	2	22	0	0	1	801	94.2%
医療法人　誠光会　草津総合病院	3034	0	2862	0	39	0	0	0	221	7	0	71	27	90	40	0	1	2680	93.6%
公立甲賀病院	2757	0	2745	0	82	0	0	0	63	15	0	9	2	26	6	0	11	2569	93.6%
社会福祉法人　京都社会事業財団　西陣病院	1326	0	1273	0	2	0	0	0	194	3	0	6	2	30	2	0	7	1107	87.0%
医療法人健康会　総合病院京都南病院	1939	0	1895	0	71	0	0	0	135	13	0	3	0	16	0	0	13	1702	89.8%
医療法人同仁会（社団）京都九条病院	1426	0	1378	0	40	0	0	0	129	5	0	40	0	21	0	0	1	1239	89.9%
総合病院日本パプテスト病院	1244	0	1183	0	34	0	0	0	144	1	0	25	0	5	0	1	3	1064	89.9%
医療法人岡本病院（財団）第二岡本総合病院	2338	0	2190	1	97	0	0	0	270	11	0	0	0	35	1	0	3	1969	89.9%
医療法人徳洲会　宇治徳洲会病院	3426	0	3300	0	164	0	0	0	126	8	0	97	146	33	7	0	3	2948	89.3%
綾部市立病院	2080	0	2077	0	87	0	0	0	69	13	0	1	7	5	0	0	7	1899	91.4%
医療法人啓信会　京都きづ川病院	1931	0	1848	0	40	0	0	0	450	14	0	39	0	48	0	0	19	1413	76.5%
医療法人社団　石鎚会　田辺中央病院	1185	0	1152	0	72	0	0	0	92	2	0	26	3	13	0	0	0	1018	88.4%
三菱京都病院	2398	0	2363	0	39	0	0	0	35	4	0	0	50	2	1	0	14	2286	96.7%
京都府立与謝の海病院	2716	0	2705	0	86	0	0	0	62	8	0	2	2	15	0	0	12	2542	94.0%
京都市立病院	5267	0	5154	0	69	0	0	0	116	11	0	82	68	24	0	0	98	4955	96.1%
公立　山城病院	2314	0	2310	0	33	0	0	0	4	11	0	4	0	16	0	0	15	2245	97.2%
市立福知山市民病院	2505	0	2497	0	41	0	0	0	139	22	0	0	2	27	0	0	38	2261	90.5%
独立行政法人国立病院機構舞鶴医療センター	2233	184	2044	0	118	0	0	0	206	9	1	3	1	72	14	1	1	1858	90.9%
財団法人　浅香山病院	1813	356	1363	0	46	0	0	0	664	3	0	3	1	99	3	0	16	1079	79.2%
近畿大学医学部堺病院	2658	0	2649	0	24	0	0	0	9	4	6	4	0	6	4	0	34	2573	97.1%
医療法人　邦徳会　邦和病院	294	0	292	0	12	0	0	0	15	2	0	1	0	6	0	0	0	264	90.4%
医療法人一祐会　藤本病院	1090	0	1089	0	23	0	0	0	1	5	0	0	5	5	0	0	0	1054	96.8%
医療法人　山弘会　上山病院	1206	0	1186	0	34	0	0	0	102	12	0	1	0	5	0	0	0	1064	89.7%
和泉市立病院	2144	0	2126	0	21	0	0	0	64	1	0	4	0	10	0	0	6	2044	96.1%
大阪府立母子保健総合医療センター	3143	0	3130	1	273	0	0	0	13	1	0	10	67	36	4	3	72	2684	85.8%
医療法人泉秀会　かわい病院	232	0	230	0	7	0	0	0	120	0	0	2	0	3	0	0	0	105	45.7%
医療法人　東和会　第一東和会病院	1715	0	1714	0	49	0	0	0	1	6	0	1	0	14	0	0	5	1646	96.0%
永山病院	1239	0	1215	0	29	0	0	0	132	5	0	1	0	40	1	0	0	1071	88.1%
社会福祉法人恩賜財団済生会支部大阪府済生会千里病院	3673	0	3665	0	86	0	0	0	8	32	0	11	48	4	0	0	15	3502	95.6%
医療法人社団　湯川胃腸病院	574	0	573	0	5	0	0	0	11	0	0	1	1	0	0	0	0	557	97.2%
医療法人きつこう会　多根記念眼科病院	1268	0	1256	0	2	0	0	0	12	0	0	12	0	0	0	0	0	1254	99.8%
医療法人徳洲会　野崎徳洲会病院	1897	0	1886	0	40	0	0	0	11	10	0	8	16	8	1	0	0	1818	96.4%
大阪府立急性期･総合医療センター	7737	50	7607	0	906	0	0	0	255	109	10	67	1	33	31	0	55	6486	85.3%
大阪鉄道病院	2777	0	2776	0	12	0	0	0	1	4	0	0	0	15	0	0	39	2709	97.6%
医療法人　毅峰会　吉田病院	449	0	449	0	8	0	0	0	0	1	0	0	0	2	1	0	0	437	97.3%
医療法人マックシール　巽病院	627	0	618	0	17	0	0	0	77	2	0	6	0	2	1	0	0	529	85.6%
医療法人　弘道会　萱島生野病院	738	0	627	0	17	0	0	0	209	1	0	18	0	0	0	0	1	513	81.8%
社会福祉法人　大阪暁明館　大阪暁明館病院	1468	0	1448	0	20	0	0	0	198	6	0	1	0	29	0	0	1	1247	86.1%
医療法人医誠会　医誠会病院	2787	0	2781	2	223	0	0	0	6	4	0	1	23	23	10	0	10	2494	89.7%
医療法人清翠会　牧病院	872	0	863	0	6	0	0	0	54	0	0	3	0	0	0	0	0	812	94.1%
医療法人弘道会　守口生野記念病院	1055	0	1010	0	28	0	0	0	89	9	0	39	0	10	0	0	0	929	92.0%
医療法人　医仁会　藤本病院	748	0	711	0	23	0	0	0	79	4	0	11	30	33	0	0	2	616	86.6%
医療法人　春秋会　城山病院	2293	0	2170	0	23	0	0	0	318	19	0	67	4	5	1	0	0	1935	89.2%
医療法人行岡医学研究会　行岡病院	1816	0	1748	0	93	0	0	0	140	5	0	1	13	48	21	0	0	1562	89.4%
社会福祉法人恩賜財団　済生会支部大阪府済生会　茨木病院	2605	0	2603	0	15	0	0	0	44	8	0	0	1	13	0	0	18	2511	96.5%
医療法人　寿会　富永病院	2293	0	2284	0	2	0	0	0	398	2	0	0	0	18	0	0	3	1875	82.1%
医療法人　社団有隣会　東大阪病院	768	0	704	0	8	0	0	0	190	4	0	4	0	38	0	0	0	562	79.8%
医療法人　大道会　森之宮病院	1132	0	1099	0	22	0	0	0	118	3	0	9	49	10	0	0	1	953	86.7%
医療法人栄公会　佐野記念病院	559	0	553	0	4	0	0	0	152	2	0	5	3	2	0	0	0	398	72.0%
医療法人垣谷会　明治橋病院	964	0	927	0	18	0	0	0	136	12	0	28	29	12	0	0	0	770	83.1%
医療法人　三世会　河内総合病院	2389	0	2253	0	19	0	0	0	169	9	0	50	98	26	0	0	4	2135	94.8%
医療法人良秀会　高石藤井病院	981	0	976	0	7	0	0	0	17	4	0	0	2	13	1	0	2	946	96.9%
医療法人弘善会　矢木脳神経外科病院	323	0	317	0	12	0	0	0	6	6	0	5	33	0	0	0	0	270	85.2%
医療法人讃和会　友愛会病院	827	0	825	0	13	0	0	0	2	4	0	2	0	9	0	0	4	797	96.6%
株式会社　互恵会　大阪回生病院	3275	0	3236	0	67	0	0	0	39	2	0	25	0	14	9	0	34	3124	96.5%
国家公務員共済組合連合会　大手前病院	3619	0	3574	0	39	0	0	0	180	16	0	35	0	24	2	0	59	3326	93.1%
市立枚方市民病院	3045	0	2985	0	33	0	0	0	84	3	0	19	29	7	0	0	8	2909	97.5%
大阪市立総合医療センター	9238	157	8826	1	105	0	0	0	453	23	6	123	157	58	4	3	144	8432	95.5%
市立岸和田市民病院	4269	0	4236	0	60	0	0	0	33	17	0	18	1	6	11	0	63	4096	96.7%
財団法人　甲南病院	2032	0	2020	0	41	0	0	0	124	6	0	2	0	46	0	0	33	1814	89.8%
医療法人康雄会　西病院	464	0	451	0	12	0	0	0	65	1	0	4	0	15	0	0	0	387	85.8%
医療法人財団　神戸海星病院	1433	0	1427	0	63	0	0	0	72	2	0	2	0	7	2	0	9	1279	89.6%
三菱神戸病院	1518	0	1497	0	11	0	0	0	96	0	0	8	8	14	0	0	0	1403	93.7%
医療法人　川崎病院	2128	0	2128	0	25	0	0	0	92	6	0	0	0	11	0	0	7	1992	93.6%
医療法人榮昌会　吉田病院	731	0	713	0	5	0	0	0	66	4	0	13	0	3	0	0	0	656	92.0%
神戸百年記念病院	1743	0	1732	0	14	0	0	0	25	2	0	9	3	10	0	0	36	1660	95.8%
神戸市立医療センター　西市民病院	3263	0	3246	0	46	0	0	0	123	6	0	13	1	11	6	0	17	3061	94.3%
兵庫県立こども病院	2495	0	2493	0	35	0	0	0	2	4	8	3	29	19	5	8	97	2302	92.3%
医療法人沖縄徳洲会神戸徳洲会病院	1103	0	1085	0	27	0	0	0	158	4	0	0	1	38	0	0	3	908	83.7%
神戸掖済会病院	2514	0	2453	0	56	0	0	0	149	11	0	47	14	36	8	0	3	2249	91.7%
医療法人　明和病院	3271	0	3166	0	115	0	0	0	216	7	0	49	86	23	0	0	77	2819	89.0%
西宮市立中央病院	1605	0	1600	0	25	0	0	0	27	8	0	0	0	12	0	0	8	1528	95.5%
医療法人回生会　宝塚病院	987	0	979	0	35	0	0	0	8	34	0	9	43	6	1	0	0	890	90.9%
医療法人尚和会　宝塚第一病院	1560	0	1560	0	25	0	0	0	26	10	0	0	0	26	0	0	1	1481	94.9%
三田市民病院	2602	0	2455	0	36	0	0	0	147	14	0	71	108	5	0	0	21	2382	97.0%
兵庫県立柏原病院	1441	0	1440	0	14	0	0	0	13	4	0	0	53	5	0	0	1	1355	94.1%

※1.分析対象該当率＝（分析対象数÷一般病棟に入院があったデータ）×100

分析対象外としたデータの状況（平成19年度DPC準備病院）

施設名	受付データ	精神病棟のみ入院	一般病棟に入院があったデータ	分析対象外とした理由														分析対象数	分析対象該当率※1
				診療録情報の重複提出	在院日数1日以下	外泊>=在院日数	年齢0歳未満120歳超	入退院生年月日の誤り	一般病棟以外の病棟との移動	24時間以内の死亡	移植手術あり	自費のみ	DPC該当せず	4月以前入院7～12月退院以外	治験実施	生後7日以内に死亡	厚生労働大臣が定めるもの		
西脇市立西脇病院	2087	0	2084	0	25	0	0	0	3	6	0	0	1	20	0	0	7	2030	97.4%
兵庫県立がんセンター	3388	0	3362	0	44	0	0	0	26	1	13	16	12	14	13	0	54	3216	95.7%
高砂市民病院	1838	0	1809	0	24	0	0	0	116	13	0	25	2	16	0	0	1	1677	92.7%
医療法人沖縄徳洲会　高砂西部病院	750	0	702	0	32	0	0	0	95	8	0	16	46	21	0	0	1	588	83.8%
加古川市民病院	4156	0	3916	0	141	0	0	0	240	6	0	208	170	20	0	3	2	3762	96.1%
医療法人社団　順心会　順心病院	1098	0	1089	0	18	0	0	0	9	10	0	0	77	10	0	0	1	982	90.2%
財団法人甲南病院　加古川病院	1122	0	1108	0	15	0	0	0	418	4	0	0	0	27	4	0	0	689	62.2%
三木市立三木市民病院	1818	0	1798	0	58	0	0	0	27	10	0	14	0	10	0	0	11	1709	95.1%
市立加西病院	2082	0	2062	0	81	0	0	0	100	11	0	7	2	6	0	0	7	1887	91.5%
医療法人社団正峰会　大山病院	789	0	771	0	12	0	0	0	18	11	0	17	48	2	0	0	0	708	91.8%
医療法人中央会　尼崎中央病院	1099	0	1079	0	28	0	0	0	141	0	0	3	0	23	1	0	9	921	85.4%
市立川西病院	2261	0	2119	0	21	0	0	0	187	4	0	130	92	9	10	0	8	2019	95.3%
市立伊丹病院	3006	0	2980	0	37	0	0	0	59	17	0	3	0	7	2	0	2	2893	97.1%
公立神崎総合病院	981	0	960	0	7	0	0	0	64	4	0	15	10	5	0	0	2	903	94.1%
公立宍粟総合病院	1457	0	1452	0	70	0	0	0	5	7	0	3	0	8	0	0	5	1367	94.1%
医療法人社団　光風会　長久病院	209	0	209	0	3	0	0	0	0	1	0	0	1	2	0	0	1	203	97.1%
新日鐵広畑病院	4245	0	4099	0	76	0	0	0	146	16	0	127	3	8	1	0	29	3975	97.0%
医療法人三栄会ツカザキ病院	1333	0	1333	0	17	0	0	0	0	4	0	0	0	4	0	0	4	1309	98.2%
医療法人社団　六心会　恒生病院	491	0	478	0	10	0	0	0	13	4	0	12	35	2	1	0	0	431	90.2%
真星病院	499	0	479	0	16	0	0	0	98	4	0	3	0	18	0	0	0	380	79.3%
神戸市立医療センター中央市民病院	9329	0	9329	0	358	0	0	0	0	141	16	0	8	21	5	2	98	8797	94.3%
医療法人社団　神鋼会　神鋼病院	3370	0	3317	0	38	0	0	0	53	3	4	38	0	19	0	0	35	3218	97.0%
西神戸医療センター	4755	0	4721	0	38	0	0	0	60	13	0	24	0	16	0	0	41	4594	97.3%
兵庫県立西宮病院	4239	0	4188	0	112	0	0	0	51	54	11	44	30	11	33	0	10	3991	95.3%
兵庫県立加古川病院	2603	0	2594	0	97	0	0	0	30	5	0	1	0	9	5	0	13	2447	94.3%
兵庫県立塚口病院	2837	0	2832	0	66	0	0	0	5	4	1	2	31	6	0	1	3	2724	96.2%
明石市立市民病院	3643	0	3562	0	61	0	0	0	82	9	0	45	16	25	11	0	35	3408	95.7%
医療法人　松本快生会　西奈良中央病院	1225	0	1206	0	85	0	0	0	52	6	1	11	3	12	1	0	0	1071	88.8%
医療法人　康仁会　西の京病院	1524	0	1523	0	42	0	0	0	39	10	0	0	14	13	0	0	11	1411	92.6%
市立奈良病院	2964	0	2821	0	73	0	0	0	143	5	0	63	97	6	1	0	18	2723	96.5%
医療法人社団田北会　田北病院	741	0	680	0	12	0	0	0	159	4	0	42	0	16	0	0	0	567	83.4%
大和高田市立病院	2785	0	2765	0	17	0	0	0	55	3	0	9	2	14	0	0	12	2692	97.4%
財団法人天理よろづ相談所病院	7421	0	7368	0	35	0	0	0	53	20	9	16	6	27	15	0	89	7180	97.4%
天理市立病院	765	0	699	0	11	0	0	0	66	3	0	4	49	9	0	0	0	678	97.0%
医療法人社団　高清会　高井病院	2894	0	2881	0	29	0	0	0	113	23	0	0	0	16	0	0	10	2727	94.7%
医療法人　桂会　平尾病院	1048	0	1048	0	9	0	0	0	0	5	0	0	0	7	0	0	4	1024	97.7%
社会福祉法人恩賜財団済生会御所病院	1347	0	1344	0	6	0	0	0	39	4	0	0	0	8	0	0	0	1294	96.3%
町立大淀病院	1013	0	1013	0	10	0	0	0	0	3	0	0	0	3	0	0	15	985	97.2%
宇陀市立病院	1087	0	1087	0	22	0	0	0	32	7	0	0	0	7	0	0	7	1014	93.3%
奈良県立五條病院	1039	0	1003	0	5	0	0	0	167	5	0	9	0	13	0	0	7	856	85.3%
奈良県立三室病院	2348	0	2306	0	11	0	0	0	85	7	0	23	0	18	0	0	5	2228	96.6%
奈良県立奈良病院	3664	0	3453	0	96	0	0	0	211	7	0	137	145	14	0	1	30	3271	94.7%
独立行政法人労働者健康福祉機構　和歌山労災病院	3605	0	3536	0	94	0	0	0	128	11	0	21	63	14	5	0	53	3278	92.7%
医療法人　愛晋会　中江病院	890	0	870	0	8	0	0	0	109	3	0	1	2	33	0	0	3	753	86.6%
済生会和歌山病院	1540	0	1492	0	7	0	0	0	156	1	0	20	0	10	0	0	9	1364	91.4%
医療法人　南労会　紀和病院	915	0	847	0	63	0	0	0	317	1	0	6	0	27	0	0	0	533	62.9%
北出病院	787	0	782	0	9	0	0	0	139	7	0	1	0	8	0	0	4	631	80.7%
財団法人白浜医療福祉財団　白浜はまゆう病院	743	0	727	0	5	0	0	0	205	4	0	0	7	26	0	0	0	518	71.3%
新宮市立医療センター	2309	0	2306	0	45	0	0	0	3	10	0	0	19	25	0	0	8	2206	95.7%
日本赤十字社和歌山医療センター	8516	0	8315	0	91	0	0	0	201	47	10	193	0	35	3	3	77	8091	97.3%
社会保険　紀南病院	3969	0	3899	0	74	0	0	0	70	3	0	56	3	8	5	1	8	3802	97.5%
鳥取生協病院	1322	0	1302	0	20	0	0	0	188	7	0	6	2	30	2	0	7	1098	84.3%
独立行政法人　労働者健康福祉機構　山陰労災病院	3023	0	3011	0	19	0	0	0	51	12	0	10	7	16	3	0	10	2914	96.8%
医療法人同愛会　博愛病院	1899	0	1899	0	31	0	0	0	69	11	1	0	0	11	4	0	6	1777	93.6%
鳥取県立厚生病院	2643	0	2484	1	49	0	0	0	157	12	0	38	129	7	0	0	8	2413	97.1%
総合病院松江生協病院	2128	0	1153	0	41	0	0	0	1288	5	0	74	94	36	1	1	5	767	66.5%
松江市立病院	3529	111	3362	0	56	0	0	0	364	18	0	0	29	29	2	0	34	3040	90.4%
益田赤十字病院	2657	0	2651	0	184	0	0	0	126	12	0	0	2	6	20	0	4	2310	87.1%
社団法人益田市医師会立　益田地域医療センター医師会病院	1164	0	1137	0	21	0	0	0	193	4	0	19	0	14	0	0	0	943	82.9%
玉造厚生年金病院	858	0	855	0	18	0	0	0	480	0	0	0	0	17	23	0	2	354	41.4%
医療法人　沖縄徳洲会　出雲徳洲会病院	527	0	524	0	4	0	0	0	3	0	0	0	11	5	0	0	0	504	96.2%
川崎医科大学附属川崎病院	3795	0	3775	0	111	0	0	0	140	13	0	0	4	35	6	0	8	3488	92.4%
医療法人社団　光生病院	653	0	539	0	16	0	0	0	151	3	0	47	3	22	0	0	0	477	88.5%
医療法人社団十全会心臓病センター榊原病院	3064	0	3061	0	880	0	0	0	3	7	0	3	23	1	3	0	2	2154	70.4%
医療法人創和会　重井医学研究所附属病院	956	0	950	0	32	0	0	0	31	0	0	3	4	20	1	0	0	876	92.2%
医療法人　創和会　しげい病院	343	0	321	0	2	0	0	0	145	1	0	0	2	40	0	0	0	189	58.9%
医療法人　水和会　総合病院　水島中央病院	1178	0	1078	0	16	0	0	0	262	4	0	69	0	11	1	0	0	896	83.1%
財団法人　淳風会　倉敷第一病院	946	0	888	0	21	0	0	0	193	2	0	36	0	9	2	0	1	729	82.1%
医療法人誠和会　倉敷紀念病院	476	0	461	0	9	0	0	0	182	6	0	3	5	22	0	0	0	279	60.5%
倉敷成人病センター	3742	0	3739	0	77	0	0	0	3	1	0	0	0	9	0	0	6	3647	97.5%
医療法人　天和会　松田病院	1219	0	1201	0	7	0	0	0	34	2	0	15	0	5	0	0	119	1054	87.8%
倉敷平成病院	1203	0	1180	0	51	0	0	0	289	8	0	0	0	27	1	0	1	854	72.4%
佐藤胃腸科外科病院	474	0	474	0	3	0	0	0	0	0	0	0	0	0	0	0	10	461	97.3%
医療法人清梁会高梁中央病院	621	0	610	0	19	0	0	0	79	3	0	0	1	15	0	0	1	520	85.2%
医療法人社団同仁会　金光病院	664	0	638	0	16	0	0	0	72	4	0	7	18	12	0	0	3	559	87.6%
医療法人社団緑壮会　金田病院	1164	0	1145	0	191	0	0	0	62	4	0	0	2	13	1	0	0	900	78.6%
広島鉄道病院	2661	0	2564	0	37	0	0	0	142	3	0	15	111	8	1	0	8	2438	95.1%
広島医療生活協同組合　広島共立病院	1461	0	1352	0	9	0	0	0	169	6	0	17	0	14	0	0	0	1274	94.2%
高陽ニュータウン病院	505	0	497	0	5	0	0	0	61	6	0	3	0	33	0	0	0	424	85.3%
荒木脳神経外科病院	414	0	376	0	17	0	0	0	112	0	0	16	1	22	0	0	0	284	75.5%
公立みつぎ総合病院	1439	0	1358	0	18	0	0	0	192	11	0	32	3	27	1	0	0	1213	89.3%
公立学校共済組合　中国中央病院	2616	0	2546	1	49	0	0	0	70	1	0	42	39	18	5	0	33	2446	96.1%
日本鋼管福山病院	2433	0	2430	0	20	0	0	0	3	3	0	3	0	6	12	0	15	2375	97.7%
医療法人祥和会　脳神経センター大田記念病院	1815	0	1781	0	16	0	0	0	34	13	0	11	50	3	1	0	2	1708	95.9%
市立三次中央病院	3272	0	3212	0	25	0	0	0	148	13	0	30	16	22	0	0	25	3055	95.1%
広島県厚生農業協同組合連合会　廣島総合病院	5154	0	5152	0	49	0	0	0	2	17	0	3	10	24	4	0	23	5034	97.7%
済生会広島病院	1923	0	1905	0	11	0	0	0	106	7	0	3	1	38	1	0	0	1794	94.2%
医療法人社団沼南会　沼隈病院	569	0	551	0	12	0	0	0	199	1	0	5	0	20	0	0	0	358	65.0%
独立行政法人国立病院機構福山医療センター	3718	0	3633	1	29	0	0	0	85	5	0	68	2	9	3	0	93	3497	96.3%
山口県済生会下関総合病院	4597	0	4566	0	163	0	0	0	31	21	0	25	0	17	13	1	81	4291	94.0%
宇部興産株式会社中央病院	2247	0	2201	0	25	0	0	0	223	3	0	2	0	66	2	0	15	1972	89.6%
済生会山口総合病院	3052	0	3050	0	29	0	0	0	2	18	0	2	0	20	2	0	150	2845	93.3%
萩市民病院	930	0	914	0	9	0	0	0	16	3	0	10	0	4	0	0	0	899	98.4%
山口県立総合医療センター	4495	0	4470	0	112	0	0	0	25	21	0	13	12	25	0	1	18	4306	96.3%
医療法人社団同仁会　周南記念病院	1440	0	1396	0	16	0	0	0	105	4	0	30	36	29	0	0	0	1274	91.3%
光市立光総合病院	1366	0	1347	0	17	0	0	0	19	6	0	16	0	14	0	0	0	1314	97.6%
山口県厚生農業協同組合連合会　長門総合病院	2061	0	2027	0	85	0	0	0	93	3	0	11	4	26	1	0	20	1851	91.3%
山口県厚生農業協同組合連合会周東総合病院	2856	0	2852	0	39	0	0	0	64	18	0	2	1	18	1	0	18	2712	95.1%
山口県厚生農業協同組合連合会　小郡第一総合病院	1954	0	1949	0	143	0	0	0	24	5	0	0	0	6	4	0	1	1775	91.1%
独立行政法人国立病院機構関門医療センター	2906	0	2803	0	54	0	0	0	117	16	0	69	11	15	6	0	29	2687	95.9%
医療法人　川島会　川島病院	397	0	397	0	6	0	0	0	0	4	1	0	0	9	1	0	0	377	95.0%
亀井病院	139	0	139	0	4	0	0	0	0	2	0	0	0	4	0	0	1	129	92.8%
阿南医師会中央病院	1183	0	1175	0	22	0	0	0	60	5	0	0	7	18	0	0	3	1083	92.2%
医療法人　芳越会　ホウエツ病院	365	0	363	0	11	0	0	0	106	6	0	1	0	7	0	0	0	240	66.1%
徳島県立海部病院	838	0	818	0	41	0	0	0	23	8	0	7	3	2	0	0	0	767	93.8%
つるぎ町立半田病院	944	0	934	0	26	0	0	0	51	6	0	11	13	7	6	0	0	845	90.5%
医療法人　社団研宣会　広瀬病院	168	0	168	0	1	0	0	0	76	0	0	0	0	1	0	0	0	91	54.2%
医療法人財団　エム･アイ･ユー　麻田総合病院	640	0	634	0	8	0	0	0	110	2	0	1	0	28	0	0	0	513	80.9%
香川県立中央病院	4937	0	4928	0	240	0	0	0	10	15	0	0	0	21	6	0	56	4599	93.3%
高松市民病院	2130	61	2069	0	43	0	0	0	119	11	0	0	10	17	0	0	5	1944	94.0%
香川県厚生農業協同組合連合会　屋島総合病院	2719	0	2630	0	32	0	0	0	117	3	0	33	15	24	1	0	2	2532	96.3%
三豊総合病院	4788	0	4751	0	32	0	0	0	200	18	0	23	1	33	0	0	50	4477	94.2%
独立行政法人　国立病院機構　高松東病院	584	0	570	0	20	0	0	0	56	5	0	10	19	4	5	0	0	490	86.0%
総合病院　松山市民病院	3154	0	3150	0	21	0	0	0	4	5	0	1	3	40	2	0	13	3073	97.6%
瀬戸内海病院	751	0	750	0	6	0	0	0	1	1	0	0	1	8	0	0	0	735	98.0%
社会福祉法人恩賜財団済生会今治病院	1888	0	1870	0	12	0	0	0	18	6	0	12	0	8	1	0	22	1825	97.6%
市立宇和島病院	4642	0	4551	0	39	0	0	0	263	34	4	1	105	47	0	1	32	4216	92.6%

※1.分析対象該当率＝（分析対象数÷一般病棟に入院があったデータ）×100

分析対象外としたデータの状況（平成19年度DPC準備病院）

施設名	受付データ	精神病棟のみ入院	一般病棟に入院があったデータ	分析対象外とした理由														分析対象数	分析対象該当率※1
				診療録情報の重複提出	在院日数1日以下	外泊>=在院日数	年齢0歳未満120歳超	入退院生年月日の誤り	一般病棟以外の病棟との移動	24時間以内の死亡	移植手術あり	自費のみ	DPC該当せず	4月以前入院7～12月退院以外	治験実施	生後7日以内に死亡	厚生労働大臣が定めるもの		
公立学校共済組合四国中央病院	1552	77	1354	0	40	0	0	0	219	4	0	8	110	12	0	0	6	1263	93.3%
医療法人　綮愛会　石川病院	1075	0	1025	0	9	0	0	0	194	9	0	28	50	23	0	0	1	818	79.8%
独立行政法人国立病院機構　四国がんセンター	3556	0	3555	0	8	0	0	0	57	2	2	0	9	10	80	0	36	3357	94.4%
医療法人　三和会　国吉病院	434	0	426	0	1	0	0	0	40	0	0	0	8	16	1	0	7	374	87.8%
医療法人久会　図南病院	561	0	547	0	3	0	0	0	91	0	0	0	0	19	0	0	0	467	85.4%
医療法人　仁生会　細木病院	786	0	772	0	5	0	0	0	140	1	0	0	2	27	1	0	1	636	82.4%
いずみの病院	850	0	820	0	5	0	0	0	231	3	0	9	1	26	4	0	4	607	74.0%
高知高須病院	408	0	407	0	2	0	0	0	1	1	0	1	0	5	2	0	8	389	95.6%
高知県･高知市病院企業団立　高知医療センター	5698	0	5698	0	84	0	0	0	11	19	5	1	38	14	1	2	23	5512	96.7%
医療法人五月会　須崎くろしお病院	772	0	768	0	6	0	0	0	162	7	0	0	0	16	1	0	0	595	77.5%
医療法人聖真会渭南病院	315	0	305	0	8	0	0	0	60	1	0	4	1	8	1	0	0	245	80.3%
高知県立幡多けんみん病院	2890	0	2877	0	27	0	0	0	23	13	0	10	0	4	0	0	23	2810	97.7%
くぼかわ病院	751	0	687	0	6	0	0	0	205	4	0	32	66	20	0	0	0	500	72.8%
医療法人　社団若鮎　北島病院	399	0	399	0	5	0	0	0	0	4	0	0	0	1	0	0	0	391	98.0%
医療法人　輝栄会　福岡輝栄会病院	1397	0	1375	0	67	0	0	0	120	9	0	1	1	23	2	0	0	1199	87.2%
木村病院	909	0	839	0	12	0	0	0	105	2	0	46	2	5	0	0	5	781	93.1%
医療法人社団日晴会久恒病院	390	0	346	0	0	0	0	0	57	0	0	25	0	0	0	0	0	332	96.0%
特別医療法人　栄光会　栄光病院	461	0	457	0	5	0	0	0	57	2	0	0	0	9	0	0	0	397	86.9%
福岡青洲会病院	1227	0	1130	0	30	0	0	0	227	12	0	73	0	29	1	0	2	966	85.5%
上野外科胃腸科病院	264	0	263	0	3	0	0	0	1	1	0	21	0	0	0	0	1	239	90.9%
医療法人社団水光会　宗像水光会総合病院	1690	0	1681	0	49	0	0	0	139	16	0	2	2	29	0	0	1	1487	88.5%
医療法人　豊資会　加野病院	309	0	303	0	3	0	0	0	15	0	0	1	0	3	0	0	1	287	94.7%
医療法人　佐田厚生会　佐田病院	1291	0	1291	0	122	0	0	0	22	3	0	0	0	5	0	0	6	1134	87.8%
医療法人社団江頭会　さくら病院	565	0	550	0	18	0	0	0	211	5	0	0	0	18	3	0	0	335	60.9%
医療法人大乗会　福岡リハビリテーション病院	891	0	850	0	7	0	0	0	420	1	0	1	0	21	1	0	4	460	54.1%
福岡逓信病院	823	0	815	0	108	0	0	0	28	1	0	1	0	15	0	0	0	679	83.3%
社団法人福岡市医師会成人病センター	1289	0	1269	0	17	0	0	0	20	4	0	0	2	1	1	0	12	1236	97.4%
博愛会病院	1022	0	1019	0	104	0	0	0	40	0	0	0	1	8	0	0	0	873	85.7%
医療法人喜悦会那珂川病院	813	0	804	0	84	0	0	0	157	6	0	5	0	17	0	0	0	563	70.0%
福岡整形外科病院	1032	0	970	0	2	0	0	0	354	0	0	52	0	3	0	0	0	674	69.5%
医療法人社団　慶仁会　川崎病院	953	0	855	0	18	0	0	0	488	0	0	43	5	15	0	0	1	443	51.8%
医療法人社団高野会　くるめ病院	1115	0	1097	1	109	0	0	0	53	0	0	1	0	2	1	0	4	944	86.1%
神代病院	359	0	338	0	5	0	0	0	117	3	0	9	0	3	0	0	0	237	70.1%
姫野病院	564	0	500	0	11	0	0	0	266	2	0	29	0	20	0	0	0	289	57.8%
長田病院	768	0	757	0	12	0	0	0	114	8	0	0	3	16	4	0	0	631	83.4%
社会保険大牟田天領病院	2108	0	2094	0	47	0	0	0	211	19	0	5	0	25	0	0	1	1827	87.2%
社会保険筑豊病院	654	0	653	0	11	0	0	0	10	1	0	1	1	17	0	0	0	618	94.6%
健康保険直方中央病院	1104	0	1094	0	15	0	0	0	62	5	0	1	0	14	0	0	15	1007	92.0%
社会福祉法人恩賜財団済生会支部福岡県済生会八幡総合病院	3237	0	3204	0	22	0	0	0	40	9	2	24	2	6	1	0	42	3121	97.4%
日本海員掖済会　門司病院	1275	0	1267	0	24	0	0	0	19	3	0	6	0	20	0	0	1	1222	96.4%
独立行政法人労働者健康福祉機構　門司労災病院	1605	0	1565	0	9	0	0	0	81	11	0	29	7	11	3	0	10	1479	94.5%
労働者健康福祉機構　九州労災病院	4215	0	4014	0	30	0	0	0	538	7	0	94	8	34	0	0	15	3614	90.0%
財団法人　小倉地区医療協会　三萩野病院	864	0	863	0	41	0	0	0	58	1	0	0	0	4	0	0	42	721	83.5%
国家公務員共済組合連合会新小倉病院	1679	0	1647	0	18	0	0	0	154	1	0	14	0	17	3	0	5	1497	90.9%
北九州市立医療センター	4782	0	4535	0	63	0	0	0	273	9	24	74	149	23	9	0	137	4212	92.9%
社会保険　小倉記念病院	7927	0	7905	0	92	0	0	0	22	11	12	19	4	14	27	0	13	7745	98.0%
独立行政法人国立病院機構　福岡東医療センター	3281	0	3260	0	75	0	0	0	41	15	0	14	32	12	14	0	8	3094	94.9%
独立行政法人国立病院機構九州がんセンター	3313	0	3294	0	4	0	0	0	19	0	23	15	14	22	89	0	60	3101	94.1%
医療法人同愛会　副島病院	678	0	667	0	7	0	0	0	44	0	0	7	31	3	0	0	0	596	89.4%
今村病院	635	0	557	0	9	0	0	0	254	0	0	52	0	26	0	0	0	373	67.0%
副島整形外科病院	670	0	634	0	51	0	0	0	104	0	0	19	0	0	0	0	0	516	81.4%
唐津赤十字病院	2961	0	2918	0	100	0	0	0	43	18	0	37	1	10	49	0	20	2739	93.9%
特別医療法人春回会井上病院	1418	0	1416	0	15	0	0	0	49	4	0	2	1	3	0	0	9	1340	94.6%
聖フランシスコ病院	1679	0	1664	0	17	0	0	0	273	5	0	1	0	11	0	0	4	1378	82.8%
医療法人　光晴会病院	1484	0	1484	0	43	0	0	0	0	2	0	0	2	9	1	0	2	1425	96.0%
医療法人徳洲会　長崎北徳洲会病院	451	0	445	0	7	0	0	0	121	1	0	0	19	6	0	0	0	304	68.3%
医療法人厚生会　虹が丘病院	1220	0	1217	0	11	0	0	0	3	9	0	2	15	13	0	0	1	1172	96.3%
諫早記念病院	560	0	550	0	8	0	0	0	80	1	0	2	25	11	0	0	0	449	81.6%
医療法人三佼会　宮崎病院	1055	0	1033	0	65	0	0	0	22	9	0	18	0	2	0	0	1	964	93.3%
医療法人祥仁会　西諫早病院	600	0	574	0	3	0	0	0	26	6	0	21	2	4	0	0	0	560	97.6%
医療法人光善会　長崎百合野病院	1011	0	964	0	23	0	0	0	206	6	0	34	10	15	0	0	1	762	79.0%
社会福祉法人　十善会病院	1511	0	1461	0	34	0	0	0	50	2	0	41	8	6	0	0	1	1412	96.6%
公立新小浜病院	855	0	833	0	17	0	0	0	131	1	0	7	0	28	0	0	1	704	84.5%
江南病院	814	0	778	0	37	0	0	0	217	5	0	1	0	32	0	0	1	556	71.5%
熊本市医師会熊本地域医療センター	2606	0	2596	0	6	0	0	0	36	3	0	3	55	3	9	0	41	2458	94.7%
ＮＴＴ西日本九州病院	1458	0	1458	0	2	0	0	0	14	1	1	0	1	13	3	0	8	1416	97.1%
宇賀岳病院	1058	0	1038	0	21	0	0	0	166	4	0	2	0	9	0	0	1	867	83.5%
天草郡市医師会立　天草地域医療センター	2198	0	2163	0	11	0	0	0	35	7	0	23	0	11	2	0	15	2124	98.2%
熊本セントラル病院	1101	0	1065	0	13	0	0	0	350	0	0	3	6	34	0	0	0	732	68.7%
山鹿市立病院	950	0	912	0	12	0	0	0	104	5	0	20	1	7	0	0	6	819	89.8%
荒尾市民病院	1776	0	1730	0	37	0	0	0	104	15	0	35	7	16	1	0	29	1577	91.2%
植木町国民健康保険植木病院	702	0	696	0	26	0	0	0	55	6	0	0	0	18	0	0	1	614	88.2%
球磨郡公立多良木病院	1540	0	1507	0	28	0	0	0	98	12	0	20	8	7	0	0	3	1401	93.0%
大分市医師会立アルメイダ病院	3110	0	3044	0	58	0	0	0	66	14	1	61	0	26	0	0	23	2947	96.8%
大分記念病院	527	0	526	0	6	0	0	0	1	1	0	0	0	16	0	0	1	503	95.6%
河野脳神経外科病院	345	0	343	0	6	0	0	0	34	1	0	2	14	0	0	0	0	292	85.1%
大分三愛メディカルセンター	1213	0	1165	0	25	0	0	0	202	13	0	37	0	19	0	0	6	967	83.0%
大分県厚生連鶴見病院	3398	43	3353	0	16	0	0	0	49	16	2	0	1	34	0	0	28	3278	97.8%
大分県済生会日田病院	1622	0	1581	0	30	0	0	0	41	12	0	29	0	8	1	0	1	1538	97.3%
大久保病院	413	0	406	0	7	0	0	0	77	2	0	0	4	15	1	0	2	324	79.8%
高田中央病院	677	0	670	0	11	0	0	0	40	0	0	6	0	6	0	0	0	621	92.7%
佐藤第一病院	843	0	836	0	3	0	0	0	113	1	0	1	0	11	0	0	3	722	86.4%
宇佐高田医師会病院	979	0	977	0	35	0	0	0	2	28	0	2	0	4	0	0	2	933	95.5%
独立行政法人国立病院機構　別府医療センター	3647	83	3481	0	37	0	0	0	243	8	0	71	31	46	8	0	5	3321	95.4%
宮崎市郡医師会病院	3270	0	3162	0	29	0	0	0	121	31	0	36	5	3	51	0	32	3016	95.4%
市民の森病院	449	0	447	0	2	0	0	0	71	0	0	0	0	6	0	0	0	374	83.7%
南部病院	522	0	522	0	0	0	0	0	0	2	0	0	0	2	1	0	1	516	98.9%
医療法人社団三晴会　金丸脳神経外科病院	502	0	500	0	4	0	0	0	137	6	0	0	0	13	0	0	2	355	71.0%
宮崎生協病院	878	0	868	0	3	0	0	0	71	3	0	0	0	13	0	0	0	797	91.8%
宮崎善仁会病院	1192	0	1141	0	30	0	0	0	51	4	0	36	0	2	0	0	1	1107	97.0%
社団法人　八日会　藤元早鈴病院	2226	0	2151	0	14	0	0	0	128	9	0	18	20	33	0	0	14	2032	94.5%
医療法人誠和会　和田病院	580	0	577	0	8	0	0	0	72	0	0	0	0	16	0	0	0	495	85.8%
県立宮崎病院	4672	0	4508	0	193	0	0	0	164	17	3	113	105	15	0	1	10	4241	94.1%
宮崎県立　日南病院	2322	0	2282	0	25	0	0	0	149	7	1	23	2	11	0	0	10	2127	93.2%
鹿児島市立病院	5150	0	5145	0	126	0	0	0	5	48	0	4	2	51	3	5	10	4949	96.2%
総合病院　鹿児島生協病院	2089	0	2041	0	5	0	0	0	104	6	0	27	1	16	1	0	0	1963	96.2%
中央病院	1877	0	1858	0	61	0	0	0	152	9	0	5	5	34	0	0	3	1643	88.4%
医療法人慈風会　厚地脳神経外科病院	696	0	692	0	7	0	0	0	4	0	0	4	0	1	4	0	0	680	98.3%
鹿児島市医師会病院	2852	0	2833	0	15	0	0	0	19	3	0	7	40	5	0	0	33	2748	97.0%
医療法人徳洲会　鹿児島徳洲会病院	1031	0	972	1	28	0	0	0	217	1	0	1	4	55	1	0	1	776	79.8%
鹿児島厚生連病院	1702	0	1692	0	3	0	0	0	10	0	0	6	1	4	7	0	20	1663	98.3%
医療法人　愛心会　大隅鹿屋病院	1915	0	1856	0	38	0	0	0	300	14	0	1	88	44	2	0	1	1492	80.4%
医療法人厚生会　小原病院	607	0	587	0	34	0	0	0	87	3	0	12	0	12	0	0	1	484	82.5%
医療法人　義順顕彰会　田上病院	1330	0	1299	0	12	0	0	0	171	10	1	16	1	20	0	0	1	1132	87.1%
社会福祉法人恩賜財団済生会川内病院	2321	0	2213	0	12	0	0	0	108	3	0	54	42	7	0	0	4	2187	98.8%
霧島市立医師会医療センター	1841	0	1806	0	31	0	0	0	77	13	0	30	0	10	2	0	7	1714	94.9%
医療法人　青雲会　青雲病院	882	0	853	0	24	0	0	0	29	8	0	21	12	16	0	0	0	801	93.9%
肝属郡医師会立　病院	898	0	869	0	13	0	0	0	143	15	0	8	2	23	0	0	13	719	82.7%
宮古島徳洲会病院	448	0	443	0	15	0	0	0	33	3	0	0	0	9	0	0	1	394	88.9%
医療法人　和の会　与那原中央病院	1307	0	1301	0	3	0	0	0	194	6	0	3	0	11	0	0	1	1102	84.7%
沖縄県立宮古病院	2302	61	2229	0	21	0	0	0	82	15	0	10	5	25	0	0	3	2167	97.2%
沖縄県立八重山病院	2609	54	2540	0	32	0	0	0	75	7	0	14	10	19	0	0	0	2472	97.3%
	1485436	5757	1449962	20	33137	0	0	0	75749	7066	393	13439	12870	11307	1913	88	9776	1351508	93.2%

※1.分析対象該当率＝（分析対象数÷一般病棟に入院があったデータ）×100

図表2

平成15年度DPC対象病院の在院日数の状況（7～10月退院患者）

施設名	平成16年								平成17年							
	度数	平均値	変動係数	最小値	パーセンタイル 25	50	75	最大値	度数	平均値	変動係数	最小値	パーセンタイル 25	50	75	最大値
札幌医科大学附属病院	3649	21.40	1.06	2	7.00	14.00	27.00	181	3889	19.44	1.01	2	7.00	13.00	25.00	177
北海道大学病院	3704	20.11	1.01	2	7.00	14.00	25.00	157	3634	20.78	1.01	2	7.00	15.00	26.00	191
旭川医科大学病院	2622	19.41	1.03	2	7.00	13.00	25.00	169	2617	19.70	1.05	2	7.00	13.00	24.00	159
弘前大学医学部附属病院	2518	21.15	1.10	2	5.00	15.00	27.00	201	2679	19.84	1.10	2	4.00	13.00	26.00	177
岩手医科大学附属病院	4110	20.49	1.13	2	5.00	13.00	27.00	190	4342	18.22	1.17	2	5.00	11.00	23.00	196
東北大学病院	3953	23.74	1.07	2	7.00	15.00	31.00	194	4173	22.55	1.07	2	6.00	14.00	29.00	185
秋田大学医学部附属病院	2241	21.24	1.05	2	7.00	14.00	27.00	175	2204	21.86	1.06	2	6.00	13.00	29.00	179
国立大学法人山形大学医学部附属病院	2426	20.90	1.09	2	6.00	13.00	26.00	182	2310	20.72	1.15	2	6.00	12.00	25.00	193
公立大学法人福島県立医科大学附属病院	3065	20.75	1.08	2	6.00	13.00	27.00	167	3114	19.57	1.16	2	6.00	12.00	24.00	197
筑波大学附属病院	3165	20.53	1.08	2	6.00	13.00	26.00	181	3369	20.07	1.12	2	5.00	12.00	26.00	174
自治医科大学附属病院	6056	16.81	1.03	2	6.00	11.00	21.00	153	6499	15.94	1.07	2	6.00	10.00	20.00	194
獨協医科大学病院	6036	18.81	1.02	2	6.00	12.00	24.00	197	6282	18.12	1.04	2	6.00	12.00	23.00	180
国立大学法人群馬大学医学部附属病院	3154	18.11	1.20	2	5.00	10.00	22.00	182	3503	17.69	1.19	2	5.00	10.00	21.00	175
埼玉医科大学病院	6812	16.20	1.13	2	5.00	10.00	19.00	181	6410	16.51	1.20	2	5.00	10.00	19.00	200
防衛医科大学校病院	3727	17.28	1.14	2	6.00	11.00	21.00	188	3372	17.13	1.13	2	6.00	10.50	21.00	179
千葉大学医学部附属病院	3846	18.48	1.11	1	5.00	11.00	24.00	145	3925	17.75	1.11	2	4.00	11.00	23.00	162
東京慈恵会医科大学附属病院	5643	16.01	1.18	2	5.00	10.00	18.00	181	5892	15.56	1.22	2	5.00	9.00	17.00	193
東京医科大学病院	5617	16.78	1.13	2	6.00	10.00	20.00	180	5488	16.23	1.21	2	5.00	9.00	19.00	176
東京女子医科大学病院	7078	17.33	1.03	2	7.00	12.00	22.00	189	6898	16.68	1.04	2	6.00	11.00	21.00	169
慶應義塾大学病院	6826	14.75	1.15	1	5.00	9.00	18.00	173	6706	14.35	1.25	1	4.00	8.00	17.00	199
日本医科大学付属病院	4732	19.37	1.13	2	6.00	12.00	23.00	182	4862	20.53	1.11	2	6.00	12.00	26.00	199
順天堂大学医学部附属順天堂医院	6405	15.81	1.23	1	4.00	9.00	19.00	191	6374	14.81	1.21	2	5.00	9.00	18.00	191
昭和大学病院	4038	18.56	1.21	2	5.00	11.00	22.00	176	4398	18.05	1.23	2	5.00	10.00	21.00	174
東邦大学医療センター大森病院	4618	18.64	1.12	2	6.00	11.00	22.00	167	4798	17.53	1.14	2	6.00	11.00	21.00	192
日本大学医学部附属板橋病院	4945	18.53	1.16	2	5.00	11.00	23.00	195	4888	17.39	1.17	2	5.00	10.00	22.00	190
帝京大学医学部附属病院	5068	19.73	1.20	2	5.00	10.00	25.00	206	4838	19.25	1.22	2	4.00	10.00	24.00	191
杏林大学医学部付属病院	5293	16.80	1.15	2	5.00	10.00	21.00	199	5573	16.13	1.22	2	5.00	9.00	19.00	176
国立がんセンター中央病院	3954	15.13	1.05	1	6.00	10.00	17.00	188	4260	14.35	1.10	1	6.00	9.00	16.00	189
東京医科歯科大学医学部附属病院	3930	16.67	1.08	2	5.00	11.00	21.00	178	4216	15.91	1.09	2	5.00	10.00	20.00	207
東京大学医学部附属病院	5284	19.57	1.14	2	6.00	12.00	24.00	204	6299	17.09	1.05	2	6.00	11.00	22.00	213
公立大学法人　横浜市立大学附属病院	2497	18.70	1.17	2	5.00	12.00	22.00	198	2977	16.97	1.13	2	5.00	11.00	20.00	204
北里大学病院	5832	16.02	1.19	2	4.00	9.00	19.00	190	5963	15.48	1.21	2	4.00	9.00	18.00	189
東海大学医学部付属病院	5262	15.71	1.24	2	4.00	9.00	18.00	178	5965	14.34	1.28	2	4.00	8.00	16.00	188
聖マリアンナ医科大学病院	5450	17.51	1.20	2	5.00	11.00	21.00	207	6015	17.73	1.18	2	5.00	11.00	21.00	199
新潟大学医歯学総合病院	2935	19.07	1.11	2	6.00	12.00	24.00	201	3106	18.77	1.17	2	6.00	11.00	23.00	195
国立大学法人富山大学附属病院	2309	20.96	1.13	2	5.00	13.00	28.00	190	2342	21.35	1.12	2	5.00	13.00	27.00	174
金沢医科大学病院	3248	20.35	1.14	2	5.00	12.00	26.00	182	3310	19.72	1.13	2	6.00	12.00	25.00	190
金沢大学医学部附属病院	3078	21.24	1.07	2	6.00	14.00	27.00	173	2941	20.73	1.12	2	5.00	13.00	26.00	183
福井大学医学部附属病院	2089	22.22	1.14	2	7.00	13.00	28.00	194	2133	21.26	1.10	2	6.00	13.00	27.00	189
山梨大学医学部附属病院	2531	19.47	1.11	2	6.00	12.00	24.00	177	2698	18.76	1.08	2	6.00	12.00	23.00	194
国立大学法人　信州大学医学部附属病院	3215	19.75	1.11	2	5.00	13.00	24.00	181	3328	18.54	1.14	2	5.00	11.00	23.00	174
国立大学法人　岐阜大学医学部附属病院	2698	17.65	1.08	2	5.00	11.00	22.00	145	3007	16.78	1.21	2	5.00	10.00	20.00	183
浜松医科大学医学部附属病院	2366	18.97	1.17	2	5.00	11.00	24.00	173	2624	17.69	1.15	2	5.00	10.00	22.00	187
名古屋市立大学病院	3280	20.94	1.11	1	6.00	14.00	26.00	194	3244	19.97	1.10	2	6.00	13.00	25.00	192
藤田保健衛生大学病院	6015	19.60	1.13	2	6.00	12.00	24.00	183	6095	19.16	1.18	2	5.00	11.00	23.00	189
愛知医科大学病院	4251	16.93	1.25	2	4.00	10.00	20.00	208	4145	15.64	1.26	2	4.00	9.00	19.00	184
名古屋大学医学部附属病院	4358	18.99	1.07	2	7.00	12.00	23.00	211	4689	18.14	1.07	2	6.00	12.00	21.00	200
国立大学法人三重大学医学部附属病院	2710	19.49	1.14	2	5.00	11.00	24.00	173	2777	19.02	1.16	2	5.00	12.00	23.00	159
滋賀医科大学医学部附属病院	2569	18.64	1.08	2	6.00	12.00	23.00	196	2827	17.49	1.11	2	6.00	11.00	21.00	171
京都府立医科大学附属病院	3491	19.52	1.16	2	5.00	11.00	23.00	176	3556	18.22	1.20	1	5.00	11.00	22.00	197
京都大学医学部附属病院	4222	21.07	1.02	2	7.00	15.00	27.00	197	4442	20.65	1.04	2	6.00	14.00	27.00	195
大阪医科大学附属病院	3974	19.57	1.10	2	7.00	12.00	24.00	184	4057	18.66	1.17	2	6.00	11.00	22.00	189
大阪市立大学医学部附属病院	4315	22.20	1.00	2	8.00	15.00	29.00	196	4516	19.75	0.97	2	7.00	14.00	26.00	165
関西医科大学附属枚方病院	4590	19.93	1.10	2	7.00	13.00	24.00	194	4481	18.79	1.07	2	6.00	12.00	23.00	200
近畿大学医学部附属病院	5775	17.66	1.04	2	6.00	12.00	22.00	176	6180	16.01	1.07	2	5.00	11.00	20.00	193
国立循環器病センター	2950	20.79	1.00	2	7.00	15.00	25.00	197	2926	20.90	0.93	2	8.00	16.00	27.00	188
大阪大学医学部附属病院	4146	20.14	1.04	2	7.00	14.00	25.00	211	4248	19.60	1.02	2	7.00	14.00	24.00	186
兵庫医科大学病院	4557	19.11	1.11	2	5.00	12.00	25.00	187	4688	17.85	1.19	2	4.00	11.00	22.00	191
神戸大学医学部附属病院	3144	22.63	1.03	2	7.00	15.00	29.75	172	3556	20.64	1.04	2	6.00	13.00	28.00	174
奈良県立医科大学附属病院	3080	23.98	1.02	2	7.00	16.00	32.00	186	3442	20.46	1.09	2	6.00	13.00	26.00	197
和歌山県立医科大学附属病院	3398	19.05	1.05	2	6.00	13.00	24.00	194	3565	19.56	1.08	2	7.00	13.00	24.00	182
鳥取大学医学部附属病院	2616	20.99	1.08	2	7.00	14.00	27.00	191	2979	19.07	1.09	2	6.00	12.00	24.00	160
島根大学医学部附属病院	2568	20.19	1.02	2	6.00	14.00	27.00	162	2731	18.49	1.10	2	6.00	11.00	23.00	167
川崎医科大学附属病院	3919	19.75	1.13	2	5.00	12.00	25.00	191	4060	17.85	1.12	2	5.00	11.00	22.00	187
岡山大学病院	3946	18.84	1.09	2	6.00	12.00	23.00	183	3914	17.45	1.13	2	6.00	11.00	21.00	203
広島大学病院	3263	20.45	1.09	2	6.00	13.00	26.00	172	3572	18.54	1.10	2	5.00	12.00	23.00	185
山口大学医学部附属病院	3245	18.91	1.12	2	5.00	12.00	23.00	200	3294	18.27	1.14	2	5.00	12.00	22.00	177
徳島大学病院	2661	20.59	1.03	2	6.00	14.00	26.00	172	2754	20.79	1.08	2	7.00	13.00	25.00	200
香川大学医学部附属病院	2545	19.13	1.10	2	5.00	11.00	24.00	157	2550	19.17	1.11	2	6.00	12.00	24.00	194
愛媛大学医学部附属病院	2337	21.27	1.05	2	7.00	14.00	27.00	186	2456	20.39	1.07	2	7.00	13.00	25.00	175
高知大学医学部附属病院	2332	21.47	0.98	2	8.00	15.00	27.00	203	2288	20.92	0.97	2	8.00	15.00	26.00	169
福岡大学病院	4296	18.31	1.02	2	6.00	12.00	24.00	146	4377	17.33	1.02	2	6.00	12.00	22.00	193
久留米大学病院	5096	21.12	1.06	2	7.00	15.00	26.00	197	4735	20.57	1.04	2	7.00	14.00	26.00	195
産業医科大学病院	2758	20.59	0.93	2	8.00	15.00	26.00	144	3015	19.50	0.96	2	8.00	14.00	25.00	161
九州大学病院	5077	21.09	0.98	2	8.00	15.00	27.00	197	5199	20.36	0.97	2	8.00	14.00	26.00	178
佐賀大学医学部附属病院	2577	21.40	0.98	2	8.00	15.00	27.00	169	2627	19.72	1.01	2	7.00	14.00	23.00	151
長崎大学医学部･歯学部附属病院	3071	22.27	1.02	2	7.00	15.00	29.00	188	3139	22.21	1.01	2	7.00	16.00	29.00	199
熊本大学医学部附属病院	3175	22.50	0.95	2	9.00	16.00	29.00	198	3557	20.27	0.97	2	8.00	15.00	26.00	171
大分大学医学部附属病院	2913	18.42	0.98	2	6.00	13.00	24.00	181	2842	18.95	0.97	2	7.00	14.00	24.00	200
宮崎大学医学部附属病院	2506	22.79	1.01	2	8.00	16.00	29.00	176	2422	22.74	1.00	2	8.00	16.00	29.00	191
鹿児島大学病院	2402	23.16	0.96	2	9.00	16.00	29.00	175	2395	23.87	0.96	2	9.00	17.00	30.00	185
琉球大学医学部附属病院	2162	21.00	1.17	2	6.00	11.00	26.00	184	2326	20.39	1.18	2	5.00	11.00	25.00	204
平成15年度DPC対象病院全体	314315	19.13	1.10	1	6.00	12.00	24.00	211	324887	18.31	1.12	1	6.00	11.00	23.00	213

施設名	平成18年								平成19年							
	度数	平均値	変動係数	最小値	パーセンタイル 25	50	75	最大値	度数	平均値	変動係数	最小値	パーセンタイル 25	50	75	最大値
札幌医科大学附属病院	4095	18.41	1.06	2	6.00	12.00	23.00	176	3993	18.84	1.10	2	6.00	12.00	24.00	166
北海道大学病院	4218	18.44	1.02	2	6.00	13.00	23.00	183	4078	18.55	1.02	2	6.00	13.00	23.00	200
旭川医科大学病院	2951	17.61	1.06	2	6.00	12.00	22.00	193	3142	16.25	1.11	2	5.00	10.00	20.00	200
弘前大学医学部附属病院	2744	19.90	1.11	2	4.00	13.00	26.75	178	2777	19.13	1.12	2	4.00	13.00	25.00	173
岩手医科大学附属病院	4575	17.49	1.19	2	5.00	10.00	21.00	212	4483	16.95	1.17	2	5.00	10.00	20.00	177
東北大学病院	4745	19.64	1.12	2	5.00	12.00	24.00	199	5277	18.92	1.15	2	5.00	11.00	23.00	183
秋田大学医学部附属病院	2419	21.55	1.08	2	6.00	13.00	27.00	159	2749	19.10	1.17	2	5.00	11.00	23.00	196
国立大学法人山形大学医学部附属病院	2424	20.37	1.11	2	6.00	12.00	26.00	201	2610	18.04	1.13	2	5.00	11.00	22.25	184
公立大学法人福島県立医科大学附属病院	3382	18.43	1.12	2	6.00	12.00	23.00	179	3504	18.15	1.13	2	6.00	11.00	22.00	188
筑波大学附属病院	3660	18.87	1.17	2	5.00	11.00	23.75	171	3688	17.67	1.14	2	5.00	11.00	21.75	201
自治医科大学附属病院	6760	15.10	1.07	2	5.00	10.00	19.00	196	7094	15.00	1.14	2	5.00	9.00	18.00	196
獨協医科大学病院	7034	16.69	1.07	2	6.00	11.00	21.00	203	7026	16.35	1.05	1	6.00	11.00	21.00	167
国立大学法人群馬大学医学部附属病院	3623	15.96	1.21	2	5.00	9.00	19.00	185	3705	16.55	1.18	2	5.00	9.00	20.00	195
埼玉医科大学病院	6574	16.15	1.21	2	5.00	10.00	19.00	198	4451	14.08	1.15	2	5.00	9.00	16.00	188
防衛医科大学校病院	3529	16.42	1.09	2	6.00	10.00	20.00	171	3530	15.97	1.10	2	5.00	10.00	19.00	155
千葉大学医学部附属病院	3980	16.94	1.14	2	5.00	10.00	21.00	206	4314	16.61	1.14	2	4.00	10.00	20.00	189
東京慈恵会医科大学附属病院	6488	14.48	1.24	2	5.00	9.00	16.00	172	6492	14.20	1.24	2	4.00	8.00	16.00	192
東京医科大学病院	6266	14.69	1.23	2	5.00	9.00	17.00	181	6242	14.61	1.21	2	5.00	9.00	17.00	181
東京女子医科大学病院	7134	15.83	1.02	2	6.00	11.00	20.00	160	7150	15.54	1.08	2	6.00	10.00	19.00	194
慶應義塾大学病院	6965	13.64	1.21	1	4.00	8.00	16.00	212	6835	13.73	1.20	1	4.00	8.00	16.00	193
日本医科大学付属病院	5086	19.47	1.11	2	6.00	12.00	25.00	177	5124	18.27	1.16	2	5.00	11.00	22.00	177
順天堂大学医学部附属順天堂医院	6749	14.90	1.23	2	5.00	9.00	17.00	189	6897	14.56	1.23	2	5.00	9.00	17.00	187
昭和大学病院	4354	17.61	1.18	2	5.00	10.00	21.00	191	4515	17.60	1.25	2	5.00	10.00	20.00	200
東邦大学医療センター大森病院	5363	17.06	1.18	2	5.00	10.00	20.00	191	5282	16.35	1.16	2	5.00	10.00	19.00	190
日本大学医学部附属板橋病院	5285	17.03	1.16	2	5.00	10.00	21.00	177	5260	15.99	1.15	2	5.00	10.00	19.00	176
帝京大学医学部附属病院	5056	19.00	1.22	1	5.00	10.00	24.00	191	4864	18.83	1.19	2	5.00	10.00	24.00	183
杏林大学医学部付属病院	5919	14.63	1.16	2	5.00	9.00	17.00	179	6115	14.85	1.19	2	5.00	9.00	17.00	174
国立がんセンター中央病院	4325	14.11	1.05	2	6.00	10.00	16.00	148	3952	14.61	1.04	1	7.00	10.00	16.00	155
東京医科歯科大学医学部附属病院	4784	15.09	1.17	2	4.00	9.00	19.00	192	4868	14.85	1.17	2	4.00	9.00	19.00	206
東京大学医学部附属病院	6841	15.59	1.07	2	6.00	10.00	19.00	175	7464	14.77	1.14	2	5.00	9.00	18.00	190
公立大学法人　横浜市立大学附属病院	3246	15.54	1.19	2	5.00	10.00	18.00	184	3336	15.31	1.14	2	5.00	10.00	18.00	154
北里大学病院	6271	14.71	1.26	2	4.00	8.00	18.00	191	6350	14.43	1.23	2	4.00	8.00	17.00	187
東海大学医学部付属病院	6263	12.89	1.33	2	3.00	7.00	15.00	189	6506	12.62	1.33	2	3.00	7.00	15.00	174
聖マリアンナ医科大学病院	6075	16.33	1.22	2	4.00	10.00	20.00	202	6348	15.68	1.17	2	4.00	10.00	19.00	188
新潟大学医歯学総合病院	3288	19.91	1.18	2	6.00	12.00	24.00	199	3351	19.30	1.22	2	5.00	11.00	23.00	190
国立大学法人富山大学附属病院	2546	20.98	1.12	2	6.00	12.00	27.00	158	2554	20.11	1.14	2	6.00	12.00	25.00	184
金沢医科大学病院	3339	19.45	1.15	2	5.00	11.00	25.00	188	3418	18.25	1.15	2	5.00	11.00	23.00	177
金沢大学医学部附属病院	3362	20.96	1.08	2	6.00	13.00	27.00	186	3829	18.98	1.13	2	6.00	12.00	23.00	196
福井大学医学部附属病院	2287	20.56	1.10	2	6.00	13.00	25.00	179	2732	19.25	1.17	2	6.00	11.00	23.00	159
山梨大学医学部附属病院	2931	18.02	1.07	2	6.00	12.00	22.00	189	2943	17.02	1.08	2	6.00	11.00	21.00	166
国立大学法人　信州大学医学部附属病院	3617	18.14	1.15	2	4.00	11.00	23.00	183	3597	16.85	1.16	2	4.00	10.00	21.00	182
国立大学法人　岐阜大学医学部附属病院	3348	15.03	1.26	1	4.00	9.00	18.00	162	3377	14.67	1.21	1	4.00	9.00	18.00	175
浜松医科大学医学部附属病院	2753	17.34	1.18	2	5.00	10.00	22.00	173	2830	16.73	1.17	2	5.00	9.00	20.00	154
名古屋市立大学病院	3538	18.89	1.11	2	6.00	12.00	24.00	193	3789	17.53	1.07	2	6.00	12.00	22.00	201
藤田保健衛生大学病院	6472	18.43	1.22	2	5.00	11.00	21.00	207	6746	18.17	1.20	2	5.00	11.00	21.00	185
愛知医科大学病院	4864	14.40	1.25	2	4.00	9.00	17.00	185	4772	14.39	1.28	1	4.00	8.00	16.00	161
名古屋大学医学部附属病院	5026	17.46	1.11	2	6.00	11.00	21.00	174	5377	15.72	1.12	2	5.00	10.00	19.00	164
国立大学法人三重大学医学部附属病院	3114	17.96	1.13	2	5.00	11.00	22.00	186	3335	16.88	1.16	2	5.00	10.00	21.00	180
滋賀医科大学医学部附属病院	2982	16.11	1.10	2	5.00	10.00	20.00	146	2953	16.09	1.12	2	5.00	10.00	20.00	158
京都府立医科大学附属病院	3786	17.44	1.21	1	5.00	10.00	22.00	177	3572	17.58	1.17	2	5.00	11.00	21.00	205
京都大学医学部附属病院	4906	20.03	1.08	1	6.00	13.00	25.00	209	5136	18.05	1.05	2	6.00	12.00	23.00	157
大阪医科大学附属病院	4332	17.01	1.14	2	6.00	10.00	20.00	166	4522	16.47	1.11	2	5.00	10.00	20.00	179
大阪市立大学医学部附属病院	4653	19.45	0.94	2	7.00	14.00	26.00	157	4351	17.93	0.98	2	7.00	13.00	23.00	168
関西医科大学附属枚方病院	4572	15.69	1.08	2	5.00	10.00	19.00	158	4730	15.21	1.09	2	5.00	10.00	18.00	155
近畿大学医学部附属病院	6279	14.64	1.06	2	5.00	10.00	19.00	166	6233	14.76	1.19	2	4.00	9.00	18.00	196
国立循環器病センター	3122	18.80	1.00	2	7.00	14.00	23.00	180	3179	17.09	1.08	2	5.00	12.00	22.00	195
大阪大学医学部附属病院	4848	18.40	1.01	2	7.00	13.00	22.00	165	5161	18.10	1.03	2	6.00	13.00	22.00	161
兵庫医科大学病院	5396	16.44	1.14	2	4.00	10.00	20.00	151	5541	14.14	1.17	2	4.00	9.00	18.00	177
神戸大学医学部附属病院	3798	19.35	1.05	2	6.00	13.00	25.00	176	4238	18.79	1.03	2	6.00	13.00	24.00	175
奈良県立医科大学附属病院	3614	19.80	1.06	2	6.00	13.00	25.00	184	3695	18.47	1.12	2	5.00	11.00	23.00	160
和歌山県立医科大学附属病院	4007	17.81	1.07	2	6.00	12.00	22.00	174	4256	17.33	1.05	2	6.00	12.00	22.00	179
鳥取大学医学部附属病院	3408	17.32	1.15	2	5.00	11.00	21.00	176	3573	15.84	1.15	2	5.00	10.00	19.50	186
島根大学医学部附属病院	2673	19.14	1.09	2	6.00	12.00	24.00	188	2849	17.34	1.16	2	5.00	10.00	22.00	198
川崎医科大学附属病院	4128	16.21	1.05	2	5.00	11.00	20.00	154	4432	16.10	1.05	2	5.00	11.00	20.00	207
岡山大学病院	4118	17.11	1.14	1	6.00	11.00	20.00	183	4274	15.90	1.12	2	5.00	11.00	19.00	164
広島大学病院	3951	17.62	1.07	2	5.00	12.00	22.00	170	4259	16.32	1.08	2	6.00	11.00	20.00	195
山口大学医学部附属病院	3610	17.20	1.13	2	5.00	11.00	21.00	207	3610	15.82	1.16	2	4.00	10.00	19.00	149
徳島大学病院	2960	18.58	1.09	2	6.00	12.00	22.00	178	3089	17.75	1.08	2	6.00	11.00	22.00	196
香川大学医学部附属病院	2786	18.43	1.10	2	5.00	11.00	24.00	157	2798	18.18	1.12	2	5.00	11.00	22.00	177
愛媛大学医学部附属病院	2516	19.98	1.03	2	7.00	13.00	26.00	159	2639	18.93	1.12	2	6.00	12.00	24.00	195
高知大学医学部附属病院	2602	19.89	1.01	2	7.00	13.00	25.00	171	2662	18.88	0.98	2	7.00	13.00	24.00	170
福岡大学病院	4467	17.53	0.97	2	6.00	12.00	23.00	130	4616	16.87	0.99	2	6.00	12.00	22.00	203
久留米大学病院	4871	20.71	1.00	2	7.00	15.00	27.00	175	5102	19.74	1.00	2	7.00	14.00	25.00	198
産業医科大学病院	3316	18.65	0.93	2	7.00	14.00	23.75	171	3430	18.39	0.97	2	7.00	14.00	23.00	147
九州大学病院	5739	19.29	1.03	2	8.00	13.00	24.00	198	5974	18.51	1.02	2	7.00	13.00	23.00	189
佐賀大学医学部附属病院	2737	18.56	1.04	2	6.00	13.00	22.00	177	2818	18.82	1.02	2	6.00	13.00	23.00	150
長崎大学医学部･歯学部附属病院	3453	20.98	1.01	2	7.00	15.00	27.00	162	3685	19.11	1.07	2	7.00	13.00	23.00	203
熊本大学医学部附属病院	3977	18.32	1.00	2	7.00	13.00	23.00	164	4195	17.65	0.98	2	6.00	13.00	22.00	170
大分大学医学部附属病院	2976	18.40	1.01	2	6.00	13.00	23.00	165	3067	17.69	1.06	2	6.00	12.00	22.00	155
宮崎大学医学部附属病院	2571	21.72	1.02	2	8.00	15.00	28.00	193	2619	21.04	1.02	2	8.00	14.00	27.00	191
鹿児島大学病院	2695	22.53	0.98	2	8.00	15.00	29.00	183	2714	22.02	0.96	2	8.00	16.00	29.00	170
琉球大学医学部附属病院	2421	19.98	1.14	1	5.00	11.00	26.00	197	2479	18.74	1.11	1	5.00	11.00	24.00	187
平成15年度DPC対象病院全体	347938	17.35	1.13	1	5.00	11.00	21.00	212	355122	16.70	1.13	1	5.00	10.00	20.00	207

平成16年度DPC対象病院の在院日数の状況（7～10月退院患者）

施設名	平成16年								平成17年								平成18年								平成19年							
	度数	平均値	変動係数	最小値	パーセンタイル			最大値	度数	平均値	変動係数	最小値	パーセンタイル			最大値	度数	平均値	変動係数	最小値	パーセンタイル			最大値	度数	平均値	変動係数	最小値	パーセンタイル			最大値
					25	50	75						25	50	75						25	50	75						25	50	75	
医療法人積心会病院	464	15.15	1.31	2	4.00	8.00	16.75	158	407	16.56	1.21	2	4.00	10.00	19.00	169	436	19.52	1.34	2	5.00	10.00	23.00	195	442	12.63	1.07	2	3.00	8.00	16.00	86
北海道社会保険病院	2264	13.38	1.18	2	4.00	8.00	15.00	178	2256	13.04	1.16	2	4.00	8.00	15.00	162	2285	13.19	1.15	2	4.00	8.00	15.00	143	2247	12.92	1.23	2	4.00	8.00	15.00	195
札幌社会保険総合病院	1868	15.00	1.10	2	5.00	9.00	17.00	154	1902	14.43	1.11	2	5.00	9.00	17.00	166	1811	14.49	1.11	1	5.00	9.00	18.00	199	1679	13.27	1.05	2	5.00	8.00	16.00	114
医療法人渓仁会手稲渓仁会病院	4432	12.27	1.30	2	4.00	6.00	14.00	201	4214	12.10	1.30	2	4.00	7.00	14.00	167	4415	11.77	1.27	2	4.00	6.00	14.00	176	4610	11.61	1.21	2	4.00	7.00	14.00	165
医療法人　母恋　日鋼記念病院	2867	12.54	1.23	2	3.00	7.00	15.00	139	2918	11.87	1.28	2	3.00	7.00	14.00	171	2385	13.47	1.24	2	3.00	8.00	16.00	173	1797	15.07	1.29	2	4.00	8.00	17.00	166
医療法人社団　新日鐵室蘭総合病院	1894	16.08	1.32	2	5.00	8.00	16.00	177	1894	14.02	1.14	2	5.00	8.00	16.00	136	1945	14.15	1.18	2	6.00	8.00	16.00	159	1766	14.99	1.13	2	6.00	9.00	18.00	175
仙台社会保険病院	2476	15.72	1.09	2	3.25	10.00	21.00	165	2343	14.66	1.15	2	3.00	9.00	19.00	190	2440	15.24	1.16	2	3.00	10.00	20.00	184	2187	16.82	1.22	2	3.00	10.00	22.00	172
東北厚生年金病院	2475	15.82	1.31	2	4.00	8.00	18.00	166	2458	15.23	1.21	2	4.00	8.00	18.00	173	2503	14.41	1.28	2	4.00	8.00	17.00	195	2239	14.48	1.16	2	4.00	9.00	18.00	176
宮城社会保険病院	899	17.81	1.15	2	5.00	11.00	22.00	178	901	15.85	1.06	2	5.00	10.00	20.00	127	809	17.42	1.15	2	5.00	9.00	23.00	164	870	15.06	1.13	2	5.00	9.00	19.00	116
独立行政法人国立病院機構仙台医療センター	3427	18.92	1.10	1	6.00	12.00	23.00	169	3669	18.22	1.15	1	6.00	10.00	22.00	171	3734	16.68	1.07	2	6.00	10.00	21.00	199	3746	16.39	1.12	2	5.00	10.00	21.00	162
財団法人竹田綜合病院	3693	16.06	1.20	2	5.00	10.00	20.00	198	3237	16.23	1.23	2	5.00	9.00	19.00	195	3489	15.60	1.35	2	4.00	8.00	18.00	189	3476	15.21	1.36	2	4.00	8.00	17.00	212
社会保険二本松病院	895	15.08	1.14	2	4.00	9.00	18.00	131	715	17.50	1.17	2	5.00	11.00	20.00	162	675	18.46	1.06	2	6.00	12.00	23.00	126	692	18.09	1.14	2	5.00	12.00	22.75	154
株式会社日立製作所　日立総合病院	3599	14.27	1.23	2	4.00	8.00	17.00	164	3744	13.46	1.24	2	4.00	8.00	16.00	178	3638	12.84	1.24	2	4.00	7.00	15.00	160	3624	12.95	1.20	2	4.00	8.00	15.00	176
医療法人社団　筑波記念会　筑波記念病院	1365	18.16	1.18	2	5.00	11.00	20.00	178	1231	16.88	1.11	1	5.00	10.00	21.00	141	1543	14.58	1.06	2	5.00	9.00	19.00	141	1448	15.65	1.05	2	5.00	10.00	20.00	110
社会保険群馬中央総合病院	2180	14.18	1.16	2	6.00	9.00	16.00	197	2147	14.43	1.17	2	6.00	9.00	16.00	165	2134	14.56	1.16	2	5.00	9.00	17.00	168	2247	14.41	1.17	2	5.00	9.00	16.00	179
医療法人社団輝城会沼田脳神経外科循環器科病院	602	12.39	1.38	2	3.00	6.50	15.00	181	657	13.23	1.39	2	3.00	5.00	15.00	124	664	11.73	1.25	2	3.00	6.00	16.00	107	598	12.72	1.27	2	3.00	6.00	16.00	157
埼玉協同病院	2117	15.03	1.24	2	5.00	9.00	17.00	176	2100	14.15	1.38	2	3.00	8.00	15.00	196	1766	14.62	1.21	2	5.00	9.00	16.00	146	1675	13.39	1.30	2	4.00	8.00	15.00	186
社会保険大宮総合病院	680	14.17	1.37	2	4.00	8.00	17.00	157	588	16.85	1.28	2	4.00	9.50	20.00	145	606	15.87	1.12	2	4.00	10.00	19.00	143	634	14.64	1.30	2	4.00	9.00	17.00	138
医療法人社団東光会戸田中央総合病院	2523	14.93	1.24	1	4.00	9.00	17.00	173	2237	14.67	1.28	2	4.00	8.00	17.00	167	2722	14.72	1.33	2	4.00	8.00	16.00	195	2734	14.22	1.33	2	4.00	8.00	16.00	171
独立行政法人国立病院機構埼玉病院	2056	14.38	1.15	2	5.00	9.00	16.00	187	1990	15.15	1.12	2	5.00	9.00	18.00	179	2163	14.93	1.17	2	5.00	9.00	17.00	153	2394	14.62	1.20	2	5.00	9.00	16.00	175
医療法人鉄蕉会亀田総合病院	4427	16.33	1.28	2	4.00	9.00	19.00	179	4651	15.93	1.27	2	4.00	9.00	19.00	185	5224	15.43	1.25	2	4.00	9.00	17.00	177	5574	14.51	1.29	2	4.00	9.00	16.00	195
独立行政法人国立病院機構千葉医療センター	2288	16.77	1.16	2	5.00	10.00	19.00	169	2376	16.09	1.21	2	5.00	9.00	19.00	210	2228	16.57	1.18	2	5.00	9.00	19.00	145	2550	15.19	1.20	2	5.00	8.00	18.00	199
社会保険中央総合病院	2758	15.21	1.16	2	6.00	8.00	17.00	146	2832	14.95	1.16	2	6.00	8.00	17.00	182	2918	14.26	1.18	2	5.00	8.00	16.00	165	2793	14.43	1.15	2	5.00	8.00	17.00	192
城東社会保険病院	668	18.98	1.02	2	7.00	13.00	25.00	115	619	19.46	1.12	2	5.00	12.00	25.00	139	615	19.38	1.13	2	5.00	13.00	24.00	203	591	16.66	1.19	2	5.00	10.00	19.00	195
東芝病院	1602	15.73	1.18	2	4.00	10.00	19.00	146	1739	14.78	1.15	2	4.00	9.00	18.00	137	1820	13.75	1.20	2	3.00	8.00	17.00	149	1748	13.83	1.17	2	4.00	9.00	17.00	184
東京医療生活協同組合中野総合病院	1713	15.33	1.28	2	5.00	8.00	17.00	203	1643	16.40	1.24	2	5.00	9.00	17.00	149	1499	16.55	1.24	2	5.00	9.00	18.00	158	1437	15.64	1.21	2	5.00	9.00	18.00	148
医療法人財団河北総合病院	2132	13.91	1.05	2	5.00	9.00	17.00	158	2158	13.98	1.06	1	5.00	9.00	17.00	158	2243	13.91	1.10	2	5.00	9.00	17.00	140	2243	13.92	1.09	2	5.00	9.00	17.00	181
社会保険横浜中央病院	1619	16.60	1.19	2	4.00	10.00	20.00	187	1387	17.77	1.21	2	5.00	11.00	21.00	200	1309	19.35	1.10	2	5.00	12.00	26.00	173	1343	19.17	1.11	1	5.00	12.00	26.00	162
川崎社会保険病院	1854	12.59	1.34	1	3.00	7.00	14.00	145	1767	13.43	1.38	2	2.00	7.00	16.00	180	1521	13.16	1.45	1	2.00	6.00	15.00	173	997	14.28	1.37	2	3.00	7.00	17.00	189
南砺市民病院	573	22.24	1.27	2	4.00	11.00	30.00	198	595	17.96	1.22	2	3.00	10.00	23.00	182	543	20.36	1.14	2	5.00	12.00	26.00	160	553	18.58	1.24	2	3.00	9.00	24.00	142
金沢社会保険病院	1204	14.94	1.32	2	3.00	8.00	18.75	173	1201	16.38	1.26	2	3.00	9.00	22.00	170	1204	16.14	1.31	2	3.00	8.00	21.00	149	1177	17.30	1.26	2	3.00	10.00	21.00	160
社会保険山梨病院	1045	17.27	1.08	2	6.00	11.00	22.00	183	960	17.33	1.01	2	7.00	12.00	22.00	123	1058	15.80	1.12	2	4.00	10.00	20.00	125	1041	16.96	1.09	2	5.00	11.00	22.00	171
岐阜社会保険病院	1694	13.47	1.20	2	4.00	8.00	16.00	176	1420	14.56	1.21	2	4.00	8.00	16.00	149	1236	15.24	1.16	2	4.00	8.00	20.00	153	1221	15.48	1.13	2	4.00	9.00	20.00	134
社会福祉法人聖隷福祉事業団総合病院聖隷浜松病院	4970	15.10	1.28	2	4.00	9.00	17.00	161	4890	14.49	1.28	2	4.00	8.00	16.00	204	5166	13.97	1.27	2	4.00	8.00	16.00	191	5573	13.63	1.30	2	4.00	8.00	15.00	173
社会保険中京病院	4353	15.29	1.11	2	5.00	10.00	18.00	180	4388	14.86	1.09	2	5.00	9.00	17.00	152	4565	13.51	1.13	2	5.00	9.00	16.00	177	4598	13.81	1.14	2	5.00	9.00	16.00	177
医療法人社団　洛和会　洛和会音羽病院	2457	12.91	1.30	2	4.00	7.00	15.00	162	2209	13.66	1.35	2	4.00	8.00	15.00	170	2358	13.39	1.39	2	4.00	7.00	15.00	193	2253	13.72	1.43	2	4.00	7.00	15.00	185
医療法人橘会　東住吉森本病院	1966	16.88	1.07	2	6.00	11.00	21.00	146	2148	16.83	1.08	2	6.00	11.00	21.00	172	1963	17.02	1.03	2	6.00	12.00	22.00	167	1880	14.07	0.99	2	5.00	10.00	18.00	112
医療法人倉龍会井上病院	737	14.43	1.32	2	3.00	8.00	17.50	152	730	14.00	1.19	2	3.00	8.00	17.00	136	600	14.79	1.16	2	4.00	9.00	19.00	127	587	17.16	1.19	2	4.00	10.00	22.00	136
松下記念病院	2317	14.03	1.20	2	5.00	9.00	17.00	185	2349	13.42	1.07	2	5.00	9.00	16.00	119	2339	13.76	1.26	2	4.00	8.00	16.00	150	2211	14.16	1.28	2	4.00	8.00	16.00	182
健康保険組合連合会大阪中央病院	1401	11.81	1.42	2	3.00	6.00	12.00	158	1379	12.00	1.42	2	3.00	6.00	12.00	131	1729	9.54	1.38	2	2.00	6.00	10.00	166	1737	9.53	1.33	2	2.00	6.00	10.00	143
医療法人若弘会若草第一病院	1477	14.95	1.21	2	4.00	9.00	18.00	162	1480	13.85	1.17	2	4.00	8.00	17.00	127	1414	15.62	1.21	2	4.00	9.00	20.00	192	1239	15.84	1.28	2	3.00	9.00	19.00	201
星ケ丘厚生年金病院	3001	17.34	1.19	2	5.00	10.00	20.00	163	2764	15.23	1.08	2	5.00	10.00	19.00	190	2639	14.98	1.13	2	5.00	9.00	18.00	153	1856	15.78	1.11	2	5.00	10.00	21.00	163
独立行政法人国立病院機構大阪南医療センター	2515	20.48	1.10	2	6.00	13.00	26.00	165	2659	18.11	1.19	2	4.00	11.00	22.00	186	2908	15.91	1.18	2	4.00	10.00	21.00	169	2888	15.60	1.20	2	4.00	10.00	19.00	164
医療法人伯鳳会赤穂中央病院	871	15.91	1.47	2	3.00	8.00	18.00	184	792	12.16	1.23	2	3.00	8.00	14.00	117	798	10.78	1.28	2	3.00	7.00	12.00	125	803	12.72	1.19	2	3.00	8.00	14.00	126
独立行政法人国立病院機構神戸医療センター	1444	20.36	1.05	2	7.00	13.00	24.00	162	1296	21.16	1.09	2	6.00	13.00	27.00	149	1420	20.04	1.06	2	6.00	13.00	24.00	156	1481	18.59	1.01	2	6.00	12.00	23.00	153
独立行政法人国立病院機構南和歌山医療センター	1472	19.28	1.23	2	6.00	10.00	22.00	179	1357	19.21	1.15	2	6.00	11.00	22.50	163	1387	18.85	1.19	2	6.00	11.00	23.00	174	1402	18.55	1.17	2	5.00	11.00	23.00	172
財団法人操風会岡山旭東病院	701	15.18	1.33	2	4.00	9.00	17.00	185	662	15.83	1.11	2	5.00	11.00	19.00	132	860	15.45	1.29	2	4.00	9.00	18.00	194	870	15.34	1.14	2	4.00	10.00	19.00	187
財団法人倉敷中央病院	7666	14.79	1.18	2	3.00	10.00	19.00	186	8450	14.15	1.16	2	3.00	9.00	18.00	164	9315	13.42	1.23	2	3.00	8.00	17.00	199	9510	13.07	1.19	2	3.00	8.00	16.00	178
独立行政法人国立病院機構岡山医療センター	3754	15.70	1.13	2	4.00	10.00	20.00	177	3906	15.25	1.15	2	4.00	9.00	19.00	194	4403	13.82	1.15	2	4.00	9.00	17.00	161	4330	13.77	1.16	2	3.00	8.00	18.00	161
マツダ株式会社　マツダ病院	1520	14.73	1.13	2	4.00	9.00	18.00	144	1401	16.58	1.26	2	5.00	9.00	19.50	214	1350	16.82	1.16	2	5.00	10.00	19.00	177	1271	16.36	1.19	2	5.00	10.00	19.00	147
綜合病院社会保険徳山中央病院	2850	17.12	1.18	2	5.00	10.00	21.00	150	2964	15.83	1.19	2	5.00	9.00	20.00	200	3037	16.29	1.22	2	5.00	9.00	19.00	198	3223	15.71	1.20	2	5.00	9.00	18.00	213
健康保険鳴門病院	1970	16.58	1.23	2	4.00	9.00	20.00	187	2071	15.50	1.19	2	4.00	9.00	19.00	177	2034	15.63	1.11	2	4.00	9.00	21.00	166	1826	16.61	1.21	2	5.00	9.00	20.00	151
医療法人雪ノ聖母会　聖マリア病院	4896	16.25	1.08	2	6.00	11.00	21.00	187	4792	16.76	1.08	2	6.00	11.00	21.00	182	4755	15.71	1.11	2	5.00	10.00	19.00	173	4773	15.22	1.10	2	5.00	10.00	18.00	165
社会保険久留米第一病院	791	18.72	1.03	2	6.00	15.00	23.00	191	772	17.43	0.98	2	5.00	15.00	21.75	126	763	16.53	0.94	2	5.00	15.00	21.00	167	852	14.56	0.84	2	5.00	14.00	18.00	85
飯塚病院	4646	15.80	1.16	2	5.00	10.00	19.00	190	4445	15.81	1.16	2	5.00	10.00	18.00	184	4668	15.75	1.14	2	5.00	10.00	19.00	183	4654	15.48	1.15	2	5.00	9.00	18.00	180
独立行政法人国立病院機構九州医療センター	4245	16.79	0.86	2	7.00	13.00	22.00	129	4787	15.14	0.88	2	6.00	12.00	20.00	117	4998	14.42	0.90	2	5.00	12.00	19.00	127	4735	14.91	0.95	2	5.00	11.00	20.00	162
佐賀社会保険病院	797	19.86	1.12	2	6.00	12.00	25.00	156	872	17.71	1.15	2	4.00	11.00	22.00	174	927	18.29	1.13	2	5.00	12.00	23.00	187	976	17.02	1.12	1	5.00	11.00	21.00	169
健康保険諫早総合病院	2262	15.15	1.13	2	5.00	9.00	18.00	157	2064	16.59	1.15	2	5.00	10.00	20.00	182	2047	15.85	1.15	2	5.00	10.00	19.00	152	2087	15.48	1.11	2	5.00	10.00	19.00	157
健康保険八代総合病院	1610	18.94	1.17	2	5.00	10.00	25.00	166	1388	19.56	1.18	2	5.00	11.00	25.00	168	954	20.21	1.06	2	6.75	14.00	25.00	151	1410	20.64	1.02	2	6.00	14.00	28.00	155
健康保険人吉総合病院	1343	17.22	1.15	2	5.00	10.00	22.00	167	1295	14.90	1.09	2	5.00	9.00	19.00	131	1386	14.26	1.06	2	5.00	9.00	17.00	167	1200	13.72	1.12	2	5.00	9.00	16.00	130
健康保険天草中央総合病院	926	16.48	1.16	2	5.00	10.00	20.00	135	890	15.85	1.23	2	5.00	9.00	17.00	143	744	17.47	1.24	2	5.00	11.00	19.00	197	669	18.08	1.19	2	5.00	10.00	21.50	130
特定医療法人敬愛会　中頭病院	3390	11.02	1.32	2	4.00	6.00	11.00	168	3352	10.96	1.35	2	4.00	6.00	11.00	170	3619	10.37	1.35	2	3.00	6.00	11.00	160	3981	10.29	1.38	2	3.00	5.00	11.00	165
平成16年度DPC対象病院全体	138701	15.54	1.19	1	5.00	9.00	19.00	203	137508	15.15	1.19	1	4.00	9.00	18.00	214	140727	14.74	1.20	1	4.00	9.00	18.00	203	139248	14.58	1.20	1	4.00	9.00	17.00	213

図表3

平成18年度DPC対象病院の在院日数の状況（7～10月退院患者）

施設名	平成17年								平成18年								平成19年							
	度数	平均値	変動係数	最小値	パーセンタイル			最大値	度数	平均値	変動係数	最小値	パーセンタイル			最大値	度数	平均値	変動係数	最小値	パーセンタイル			最大値
					25	50	75						25	50	75						25	50	75	
医療法人　北晨会　恵み野病院	888	17.24	1.15	2	4.00	10.00	22.00	141	972	16.27	1.13	2	5.00	10.00	19.00	138	1051	15.46	1.21	2	5.00	9.00	18.00	147
埼玉社会保険病院	2609	16.15	1.18	2	5.00	10.00	19.00	172	2960	14.32	1.12	2	5.00	9.00	17.00	151	2862	14.43	1.16	2	5.00	9.00	17.00	209
JFE健康保険組合川鉄千葉病院	2105	15.26	1.19	2	5.00	9.00	18.00	183	2197	14.53	1.15	2	5.00	9.00	17.00	139	2107	14.27	1.25	2	5.00	9.00	15.00	153
千葉社会保険病院	983	18.83	1.09	2	5.00	11.00	26.00	145	930	16.80	1.14	2	4.00	10.00	22.00	160	884	16.15	1.13	2	4.00	10.00	20.00	149
福井県済生会病院	3064	14.64	1.21	2	5.00	9.00	17.00	198	3410	14.26	1.24	2	5.00	9.00	16.00	176	3332	13.68	1.16	2	5.00	9.00	15.00	178
長野県厚生農業協同組合連合会　佐久総合病院	3686	16.02	1.23	2	4.00	9.00	19.00	153	3781	15.66	1.27	2	4.00	9.00	18.00	202	3893	15.14	1.21	2	4.00	9.00	18.00	160
三島社会保険病院	1002	14.39	1.25	2	3.00	8.00	17.00	177	888	15.21	1.23	2	4.00	9.00	18.75	134	886	13.93	1.21	2	3.00	8.00	17.00	111
総合大雄会病院	576	16.80	1.19	2	4.00	11.00	20.00	146	1407	15.03	1.26	2	4.00	9.00	17.00	175	1653	14.67	1.30	2	4.00	8.00	16.00	160
トヨタ記念病院	3524	12.98	1.27	2	4.00	7.00	15.00	150	3779	11.97	1.25	2	4.00	7.00	14.00	206	3909	12.33	1.31	2	4.00	7.00	14.00	171
社会保険京都病院	1838	17.73	1.08	2	5.00	11.00	23.00	163	1883	15.85	1.08	2	5.00	10.00	20.00	179	1900	15.92	1.09	2	5.00	9.00	21.00	172
島根県立中央病院	3256	15.18	1.17	2	5.00	10.00	17.00	179	3610	14.29	1.22	2	5.00	9.00	16.00	166	4044	15.03	1.17	2	5.00	9.00	17.00	156
医療法人　大成会　福岡記念病院	954	16.50	1.23	2	3.00	9.00	21.00	161	892	16.69	1.21	2	4.00	9.00	21.00	129	1044	14.57	1.12	2	4.00	9.00	18.00	110
独立行政法人国立病院機構熊本医療センター	3571	14.53	1.01	2	5.00	10.00	19.00	134	3619	14.04	1.04	2	5.00	10.00	18.00	155	3833	13.94	1.00	2	5.00	10.00	18.00	123
旭川赤十字病院	3655	15.16	1.21	2	4.00	9.00	18.00	174	3389	15.20	1.14	2	4.00	10.00	19.00	176	3131	16.40	1.14	2	5.00	11.00	20.00	174
医療法人　孝仁会　釧路孝仁会記念病院	374	21.43	1.07	2	7.00	15.00	23.00	176	460	16.46	1.00	2	6.00	12.00	18.75	118	444	17.03	0.90	2	9.00	13.00	18.00	112
総合病院北見赤十字病院	3041	15.18	1.17	2	5.00	9.00	17.00	172	3151	14.34	1.16	2	5.00	9.00	17.00	164	3302	14.38	1.16	2	5.00	9.00	17.00	168
岩手県立中央病院	4632	15.03	1.19	2	4.00	9.00	18.00	201	5007	13.76	1.17	2	4.00	9.00	16.00	200	4876	13.79	1.16	2	4.00	9.00	16.00	212
岩手医科大学附属循環器医療センター	587	19.53	0.78	2	8.00	15.00	28.00	99	621	17.77	0.91	2	6.00	11.00	24.00	114	655	16.30	0.87	2	6.00	12.00	22.00	114
財団法人宮城厚生協会　坂総合病院	1991	15.22	1.23	2	4.00	9.00	17.00	160	1946	12.79	1.28	2	4.00	8.00	15.00	171	1672	13.96	1.29	2	4.00	8.00	16.00	179
みやぎ県南中核病院	1620	14.85	1.11	2	4.00	10.00	19.00	174	1707	14.41	1.15	2	4.00	9.00	18.00	139	1668	13.50	1.15	2	4.00	8.00	17.00	155
仙台市立病院	2859	15.42	1.24	2	5.00	9.00	17.00	200	3247	14.03	1.24	2	5.00	8.00	15.00	177	3026	13.55	1.27	2	4.00	8.00	15.00	167
本荘第一病院	861	16.59	1.13	2	4.00	11.00	22.00	149	977	14.61	1.26	2	3.00	9.00	18.00	172	997	14.89	1.29	2	3.00	9.00	18.00	159
公立藤田総合病院	1362	18.32	1.12	2	5.00	11.00	24.00	168	1219	15.40	1.07	2	5.00	10.00	20.00	133	1220	15.61	1.18	2	4.00	9.00	20.00	205
筑波メディカルセンター病院	2543	14.56	1.28	2	4.00	8.00	17.00	169	2633	13.62	1.27	2	4.00	8.00	16.00	197	2785	12.95	1.24	2	4.00	7.00	15.00	154
株式会社日立製作所　水戸総合病院	1335	12.81	1.25	2	4.00	7.00	15.00	177	1306	12.59	1.38	2	4.00	6.00	13.00	147	1316	12.41	1.32	2	4.00	7.00	15.00	198
日本赤十字社栃木県支部足利赤十字病院	2899	16.22	1.28	2	5.00	9.00	18.00	185	2803	16.62	1.19	2	6.00	10.00	19.00	189	2771	16.56	1.20	2	5.00	10.00	19.00	165
社会福祉法人恩賜財団済生会支部　栃木県済生会　済生会宇都宮病院	4273	15.12	1.10	2	6.00	10.00	18.00	190	4551	14.23	1.04	2	6.00	9.00	17.00	198	4472	14.46	1.10	2	5.00	9.00	18.00	184
前橋赤十字病院	3638	15.13	1.19	2	4.00	9.00	18.00	171	4074	13.69	1.21	2	4.00	8.00	16.00	202	4048	13.41	1.24	2	4.00	8.00	15.00	145
財団法人　脳血管研究所附属　美原記念病院	275	10.26	1.23	2	4.00	7.00	12.00	131	284	9.59	0.90	2	4.00	8.00	12.00	74	326	8.92	0.87	2	3.00	8.00	11.00	49
伊勢崎市民病院	3484	13.63	1.18	2	4.00	9.00	15.00	182	3410	13.98	1.22	2	4.00	8.00	16.00	200	3646	12.85	1.19	2	4.00	8.00	15.00	164
公立富岡総合病院	2538	11.74	1.12	2	4.00	8.00	14.00	192	2645	11.60	1.01	2	4.00	8.00	14.00	155	2388	11.54	1.06	2	4.00	8.00	14.00	152
社会福祉法人恩賜財団埼玉県済生会川口総合病院	2659	15.29	1.14	2	5.00	10.00	18.00	159	2851	13.39	1.09	2	4.00	9.00	16.00	125	2842	13.30	1.10	2	4.00	9.00	16.00	143
医療法人社団愛友会　上尾中央総合病院	2830	18.69	1.19	1	6.00	11.00	22.00	193	3057	15.35	1.11	2	5.00	10.00	18.00	171	3209	14.27	1.21	2	4.00	9.00	16.00	199
医療法人財団　石心会　狭山病院	2059	16.35	1.23	2	4.00	9.00	19.00	186	2114	16.28	1.21	2	4.00	9.00	19.00	153	2280	15.79	1.21	2	4.00	9.00	19.00	205
医療法人　壮幸会　行田総合病院	709	14.61	1.33	2	4.00	9.00	17.00	183	917	13.48	1.28	2	3.00	8.00	16.00	140	945	12.33	1.35	2	3.00	7.00	15.00	159
医療法人社団木下会　千葉西総合病院	2878	14.25	1.30	2	4.00	8.00	16.00	197	3194	13.36	1.40	2	3.00	7.00	14.00	197	3222	13.25	1.27	2	4.00	8.00	15.00	170
財団法人聖路加国際病院	3669	11.43	1.39	2	3.00	7.00	12.00	206	4093	10.65	1.35	2	3.00	6.00	11.00	167	4105	10.84	1.34	2	3.00	6.00	11.00	158
日本赤十字社医療センター	4267	15.32	1.19	2	4.00	9.00	18.00	165	4122	14.29	1.20	2	4.00	9.00	17.00	185	4586	14.28	1.20	2	4.00	9.00	17.00	193
医療法人社団明芳会　板橋中央総合病院	2609	14.27	1.22	2	4.00	9.00	16.00	176	2574	14.79	1.19	2	4.00	9.00	17.00	180	2935	14.11	1.22	2	4.00	9.00	16.00	204
財団法人　東京都医療保健協会　練馬総合病院	906	16.56	1.26	2	4.00	9.00	19.00	197	882	15.41	1.22	2	4.00	9.00	19.00	151	975	16.34	1.41	2	4.00	8.00	17.00	201
医療法人財団岩井医療財団　岩井整形外科内科病院	342	13.62	1.08	2	6.00	9.00	15.00	134	406	15.64	0.93	2	6.00	10.00	22.00	93	304	16.95	0.99	2	6.00	12.00	22.75	147
青梅市立総合病院	3221	15.49	1.23	2	4.00	9.00	18.00	172	3374	14.34	1.23	1	4.00	8.00	16.00	153	3336	14.06	1.16	2	4.00	8.00	17.00	165
武蔵野赤十字病院	4525	13.39	1.23	1	4.00	8.00	15.00	196	4646	13.02	1.23	2	4.00	8.00	15.00	206	5226	12.53	1.15	1	4.00	8.00	15.00	143
医療法人財団　大和会　東大和病院	1533	15.86	1.13	2	5.00	9.00	20.00	138	1861	13.17	1.04	2	5.00	9.00	16.00	132	2084	13.72	1.09	2	4.00	9.00	18.00	145
医療法人五星会　菊名記念病院	1371	15.50	1.34	2	3.00	8.00	18.00	205	1455	14.80	1.22	1	3.00	8.00	18.00	140	1555	14.59	1.16	2	3.00	8.00	18.00	143
湘南鎌倉総合病院	3882	12.16	1.44	2	3.00	6.00	14.00	174	4557	10.95	1.50	2	2.00	5.00	12.00	165	4717	11.39	1.48	2	2.00	5.00	12.00	199
神奈川県厚生農業協同組合連合会　相模原協同病院	2567	16.21	1.11	2	5.00	10.00	20.00	154	1956	13.51	1.13	2	5.00	8.00	16.00	135	2017	13.85	1.11	2	5.00	9.00	17.00	137
神奈川県厚生農業協同組合連合会　伊勢原協同病院	2103	13.04	1.19	2	4.00	8.00	15.00	202	1952	13.18	1.17	2	5.00	9.00	15.00	166	2014	13.44	1.21	2	5.00	9.00	15.00	144
医療法人社団ジャパンメディカルアライアンス　海老名総合病院	2114	14.36	1.36	2	4.00	8.00	14.00	187	2087	15.09	1.33	2	4.00	8.00	16.00	189	3062	12.27	1.27	2	3.00	8.00	14.00	150
医療法人財団石心会　川崎幸病院	1288	16.30	1.22	2	4.00	10.00	20.00	211	1533	14.84	1.33	2	3.00	8.00	18.00	181	1514	13.27	1.38	2	3.00	7.00	15.25	173
済生会新潟第二病院	2715	13.68	1.23	2	4.00	8.00	15.00	205	2839	13.18	1.26	2	4.00	8.00	15.00	192	2830	13.75	1.25	2	4.00	8.00	15.00	194
社会保険高岡病院	624	21.16	1.35	2	3.00	8.00	27.00	159	575	15.57	1.57	2	2.00	6.00	18.00	161	568	13.89	1.38	2	2.00	5.00	18.00	129
特別医療法人財団董仙会　恵寿総合病院	1291	16.63	1.26	2	4.00	10.00	20.00	172	1499	12.64	1.33	2	3.00	7.00	15.00	142	1616	12.83	1.35	2	3.00	7.00	15.00	180
独立行政法人国立病院機構甲府病院	664	17.95	1.20	1	5.00	9.00	21.75	147	644	17.29	1.09	2	5.00	10.00	22.00	162	724	14.76	1.03	2	5.00	10.00	18.00	131
特定･特別医療法人　慈泉会　相澤病院	3368	14.83	1.18	2	3.00	9.00	18.00	182	3644	13.72	1.11	2	3.00	9.00	17.00	146	3737	14.22	1.12	2	3.00	9.00	18.00	212
独立行政法人国立病院機構長野病院	1838	17.78	1.23	2	4.00	10.00	22.00	188	1740	17.18	1.24	2	4.00	9.00	20.00	152	1830	16.49	1.24	2	4.00	10.00	19.00	190
岐阜県厚生農業協同組合連合会　中濃厚生病院	2059	15.57	1.20	2	4.00	9.00	19.00	167	2187	14.80	1.20	2	4.00	9.00	18.00	182	2451	13.77	1.29	2	4.00	8.00	15.00	183
医療法人　蘇西厚生会　松波総合病院	1997	16.07	1.14	2	4.00	10.00	20.00	145	2271	12.75	1.17	2	4.00	8.00	15.00	128	2323	13.69	1.29	2	4.00	8.00	15.00	189
綜合病院　高山赤十字病院	2131	15.32	1.30	2	4.00	8.00	17.00	174	2142	15.48	1.22	2	4.00	9.00	18.25	168	2197	13.61	1.27	2	3.00	8.00	16.00	181
社会福祉法人聖隷福祉事業団総合病院聖隷三方原病院	4484	13.37	1.24	2	4.00	8.00	16.00	166	4770	14.04	1.28	2	3.00	7.00	17.00	191	4345	14.40	1.27	2	4.00	8.00	17.00	199
名古屋共立病院	1386	12.65	1.29	2	3.00	8.00	15.00	130	1361	11.64	1.35	2	3.00	7.00	15.00	212	1385	12.75	1.38	2	3.00	8.00	15.00	195
独立行政法人労働者健康福祉機構　中部労災病院	3113	16.31	1.14	2	4.00	10.00	21.00	172	3408	15.75	1.14	2	4.00	10.00	20.00	169	3147	17.09	1.12	2	5.00	11.00	22.00	201
独立行政法人国立病院機構名古屋医療センター	3714	18.92	1.05	2	6.00	12.00	24.00	205	3896	17.66	1.08	2	6.00	11.00	22.00	207	3960	17.73	1.10	2	5.00	11.00	22.00	183
四日市社会保険病院	1084	14.34	1.19	2	4.00	9.00	16.00	131	1236	13.19	1.16	2	4.00	8.00	16.00	141	1271	14.90	1.17	2	4.00	9.00	18.00	160
三重県厚生農業協同組合連合会　松阪中央総合病院	2591	16.52	1.21	2	5.00	10.00	19.00	191	2793	14.46	1.19	2	4.00	9.00	18.00	191	2808	14.74	1.16	2	4.00	9.00	18.00	162
独立行政法人国立病院機構三重中央医療センター	2117	19.85	1.15	2	6.00	12.00	25.00	158	2297	18.31	1.14	2	5.00	10.00	24.00	199	2197	17.54	1.16	2	5.00	10.00	22.00	153
大津赤十字病院	4073	16.08	1.17	2	5.00	10.00	19.00	161	4129	15.52	1.15	2	5.00	10.00	18.00	183	4153	15.80	1.22	2	5.00	10.00	18.00	177
滋賀県立成人病センター	2366	16.88	1.06	2	6.00	11.00	21.00	147	2422	16.75	1.28	2	5.00	10.00	18.00	198	2148	15.69	1.17	2	6.00	10.00	17.00	167
医療法人財団　康生会武田病院	1925	15.12	1.42	2	2.00	6.00	18.00	153	1780	13.84	1.41	2	2.00	6.00	17.00	174	1773	13.52	1.41	2	2.00	6.00	17.00	151
京都第一赤十字病院	3818	15.95	1.23	2	5.00	9.00	18.00	196	4117	14.51	1.27	2	4.00	8.00	17.00	190	4328	14.51	1.11	2	5.00	9.00	18.00	146
独立行政法人　国立病院機構京都医療センター	3324	15.54	1.19	2	5.00	9.00	18.00	155	3298	15.60	1.16	2	5.00	10.00	18.00	202	3654	15.66	1.11	2	5.00	10.00	18.00	148
特定医療法人　同仁会　耳原総合病院	2150	13.82	1.12	2	5.00	9.00	17.00	196	2192	13.45	1.13	2	4.00	9.00	16.00	169	2232	12.82	1.25	1	4.00	7.00	15.00	168
医療法人生長会　ベルランド総合病院	3259	15.43	1.25	2	4.00	9.00	18.00	193	3204	14.61	1.29	2	4.00	8.00	17.00	176	3098	14.65	1.28	2	4.00	8.00	17.00	191

図表4

平成18年度DPC対象病院の在院日数の状況（7～10月退院患者）

施設名	平成17年								平成18年								平成19年							
	度数	平均値	変動係数	最小値	パーセンタイル			最大値	度数	平均値	変動係数	最小値	パーセンタイル			最大値	度数	平均値	変動係数	最小値	パーセンタイル			最大値
					25	50	75						25	50	75						25	50	75	
医療法人　ペガサス　馬場記念病院	1223	14.08	1.38	2	4.00	9.00	15.00	213	1206	14.32	1.36	2	3.00	8.50	16.00	211	1453	13.84	1.22	2	3.00	9.00	17.50	191
医療法人生長会　府中病院	2214	14.88	1.18	2	5.00	9.00	18.00	147	2011	15.27	1.10	2	4.00	10.00	19.00	130	2030	15.64	1.12	2	4.00	10.00	19.25	135
医療法人愛仁会　高槻病院	3142	14.99	1.29	1	4.00	8.00	17.00	201	3406	14.26	1.30	2	4.00	8.00	15.00	167	3405	14.53	1.33	2	4.00	8.00	16.00	168
医療法人　愛仁会　千船病院	1711	16.22	1.21	2	5.00	9.00	19.00	161	1870	15.75	1.25	2	5.00	9.00	18.00	175	1922	15.30	1.24	2	5.00	9.00	18.00	195
大阪警察病院	3580	15.59	1.08	2	5.00	10.00	19.00	182	4030	14.47	1.07	2	5.00	9.00	17.00	181	3983	14.26	1.04	1	5.00	10.00	18.00	180
医療法人　美杉会　佐藤病院	874	15.83	1.18	2	4.00	10.00	20.00	130	1006	13.96	1.23	2	3.00	8.00	17.00	129	1075	13.56	1.18	2	3.00	8.00	18.00	136
淀川キリスト教病院	3434	13.07	1.10	2	4.00	9.00	16.00	148	3465	13.07	1.16	2	4.00	9.00	16.00	162	3525	13.26	1.17	2	4.00	9.00	16.00	192
財団法人　住友病院	2605	15.93	1.20	2	5.00	10.00	18.00	178	2758	13.81	1.20	2	4.00	9.00	16.00	178	2730	14.38	1.27	2	4.00	9.00	17.00	196
財団法人　田附興風会　北野病院	4318	15.90	1.16	2	5.00	10.00	19.00	169	4983	14.13	1.13	2	5.00	9.00	16.00	174	4917	14.13	1.21	2	5.00	9.00	17.00	198
医療法人財団　阪南医療福祉センター　阪南中央病院	1605	14.30	1.16	2	5.00	9.00	16.00	114	1563	11.49	1.02	2	5.00	8.00	13.00	100	1603	12.27	1.14	2	5.00	8.00	15.00	164
富田林病院	1468	15.15	1.19	2	5.00	9.00	17.00	187	1478	15.38	1.10	2	6.00	10.00	18.00	135	1068	15.84	1.13	2	5.00	9.00	20.00	150
医療法人　宝生会　ＰＬ病院	1794	14.74	1.27	2	4.00	7.00	17.00	190	1886	12.35	1.23	2	4.00	7.00	14.00	171	2025	11.76	1.21	2	4.00	7.00	13.00	125
医療法人徳洲会　八尾徳洲会総合病院	1872	16.37	1.17	1	4.00	10.00	20.00	163	2017	15.37	1.18	2	4.00	9.00	18.00	166	2090	15.59	1.23	2	4.00	9.00	18.00	173
大阪厚生年金病院	3559	14.20	1.23	2	3.00	9.00	18.00	183	3611	13.84	1.10	2	4.00	9.00	17.00	150	3470	13.91	1.21	2	4.00	9.00	17.00	192
大阪府済生会中津病院	3093	17.59	1.09	1	6.00	11.00	21.00	193	3215	16.46	1.12	2	6.00	10.00	19.00	152	3278	17.36	1.10	2	6.00	11.00	21.00	202
社会福祉法人恩賜財団大阪府済生会吹田病院	3037	16.67	1.22	2	5.00	9.00	20.00	173	3199	13.93	1.13	2	5.00	8.00	17.00	136	3208	13.83	1.19	2	4.00	9.00	16.00	167
箕面市立病院	1242	11.63	1.11	2	4.00	8.00	14.00	122	1696	12.62	1.22	2	4.00	8.00	14.00	161	1804	12.76	1.18	2	4.00	8.00	15.00	173
市立池田病院	2211	16.83	1.15	2	6.00	10.00	19.00	163	2469	14.88	1.11	2	5.00	10.00	17.00	150	2310	15.87	1.09	2	6.00	10.00	19.00	187
独立行政法人国立病院機構大阪医療センター	4029	16.06	1.09	1	6.00	11.00	19.00	178	3769	16.95	1.11	1	6.00	11.00	20.00	191	3982	16.42	1.10	1	6.00	11.00	20.00	179
社団法人明石市医師会立　明石医療センター	1552	16.10	1.11	2	5.00	10.00	20.00	140	1616	14.58	1.08	2	4.00	10.00	18.00	134	1632	13.93	1.03	2	4.00	10.00	17.00	122
神戸アドベンチスト病院	484	11.50	1.04	2	4.00	8.00	13.00	98	468	12.24	1.15	2	4.00	8.00	13.00	150	401	13.69	1.13	2	5.00	9.00	14.00	93
独立行政法人国立病院機構姫路医療センター	2909	14.29	1.33	2	3.00	7.00	17.00	160	2702	15.60	1.27	2	3.00	9.00	19.00	177	2416	16.02	1.22	2	4.00	9.00	20.00	158
奈良社会保険病院	1287	14.20	1.32	2	2.00	8.00	16.00	120	1625	11.90	1.39	2	2.50	6.00	14.00	191	1663	12.39	1.45	2	2.00	6.00	13.00	165
社会福祉法人恩賜財団済生会中和病院	1805	13.66	1.28	2	4.00	8.00	16.00	167	1740	14.18	1.38	2	4.00	7.00	16.00	206	1573	14.10	1.25	2	4.00	8.00	16.00	168
特定医療法人　鴻仁会　岡山中央病院	1241	11.92	1.20	2	4.00	8.00	13.00	141	1369	10.29	1.13	2	3.00	7.00	12.00	154	1374	9.27	1.10	2	3.00	6.00	11.00	101
県立広島病院	3689	15.89	1.13	2	5.00	10.00	19.00	174	3660	15.91	1.09	2	5.00	10.00	19.00	204	3577	16.00	1.06	2	5.00	10.00	19.00	184
国家公務員共済組合連合会　広島記念病院	1382	15.81	1.08	2	5.00	11.00	20.00	146	1404	14.90	1.22	2	5.00	9.00	17.00	170	1509	13.89	1.09	2	4.00	9.00	17.00	130
独立行政法人国立病院機構呉医療センター	3353	17.53	1.11	2	5.00	11.00	22.00	199	3603	16.67	1.10	2	6.00	11.00	21.00	181	3473	16.84	1.07	2	6.00	11.00	21.00	154
徳島県立中央病院	2431	16.23	1.18	2	5.00	10.00	20.00	194	2695	14.38	1.16	2	4.00	9.00	18.00	145	2633	14.98	1.22	2	4.00	9.00	18.00	178
徳島赤十字病院	3665	11.00	1.21	2	3.00	6.00	13.50	161	4076	10.06	1.19	2	3.00	6.00	12.00	184	4108	9.74	1.19	2	3.00	6.00	12.00	191
医療法人財団大樹会　総合病院　回生病院	1236	16.48	1.23	2	3.00	9.00	22.00	197	1344	15.94	1.24	2	3.00	9.00	20.00	144	1490	15.98	1.23	2	4.00	9.00	18.00	151
高松赤十字病院	2894	15.20	1.22	2	5.00	9.00	17.00	163	3009	14.40	1.29	1	5.00	8.00	16.00	173	2862	14.65	1.23	2	5.00	9.00	17.00	160
医療法人近森会　近森病院	2314	15.90	1.08	2	5.00	11.00	19.00	152	2397	15.36	1.08	2	5.00	11.00	18.00	186	2395	15.85	1.06	2	5.00	11.00	20.00	164
医療法人　原三信病院	2114	15.61	1.31	2	4.00	9.00	18.25	202	2271	13.89	1.28	2	4.00	9.00	16.00	176	2277	13.28	1.24	2	4.00	8.00	16.00	175
国家公務員共済組合連合会　浜の町病院	2538	15.93	1.18	2	6.00	10.00	18.00	163	2822	14.31	1.09	2	6.00	10.00	16.00	158	2844	14.91	1.10	2	6.00	10.00	17.00	187
福岡県済生会福岡総合病院	2740	14.57	1.00	2	5.00	10.00	18.00	205	2804	13.44	1.03	2	5.00	9.00	16.00	128	2695	14.37	1.10	2	5.00	10.00	17.00	205
公立学校共済組合　九州中央病院	2222	15.88	1.05	2	5.00	11.00	21.00	148	2412	15.61	1.02	2	5.00	11.00	20.00	149	2481	15.65	1.08	2	5.00	10.00	20.00	156
医療法人天神会　新古賀病院	1743	14.36	1.15	2	3.00	9.00	18.00	137	1918	12.77	1.07	2	4.00	8.00	16.00	139	1841	13.66	1.03	2	4.00	9.00	18.00	138
新日鐵八幡記念病院	2688	13.97	1.11	2	3.00	10.00	17.00	153	3025	12.73	1.08	2	3.00	9.00	16.00	173	2851	13.36	1.13	2	3.00	9.00	17.00	190
九州厚生年金病院	3974	14.90	0.98	2	6.00	10.00	19.00	166	3907	14.45	1.03	2	6.00	10.00	18.00	163	4049	14.27	1.03	2	6.00	10.00	17.00	170
医療法人財団　池友会　新行橋病院	1230	13.94	1.18	2	4.00	9.00	18.00	129	1312	14.00	1.25	2	4.00	8.00	17.00	134	1298	14.95	1.22	2	4.00	9.00	17.00	156
医療法人祐愛会　織田病院	713	15.87	1.23	2	4.00	9.00	19.00	188	864	11.78	1.08	2	3.00	8.00	15.00	108	732	14.67	1.23	2	4.00	9.00	18.00	195
佐賀県立病院好生館	2908	15.69	1.13	2	5.00	9.00	20.00	181	2940	15.83	1.10	2	5.00	10.00	20.00	156	2929	16.21	1.11	2	5.00	10.00	20.00	191
独立行政法人国立病院機構嬉野医療センター	2053	19.46	1.07	2	5.00	12.00	25.00	148	2229	17.63	1.10	2	5.00	11.00	23.00	177	2309	17.55	1.15	2	5.00	11.00	22.00	194
医療法人白十字会　佐世保中央病院	1565	15.31	1.14	2	5.00	10.00	19.00	140	1700	14.74	1.20	2	4.00	9.00	18.00	156	1719	15.38	1.21	2	4.00	9.00	19.00	176
大村市立病院	1188	18.19	1.17	2	5.00	10.00	22.00	155	1165	17.00	1.20	2	5.00	10.00	21.00	183	902	17.70	1.18	2	4.00	9.00	22.25	149
佐世保市立総合病院	3390	15.84	1.10	2	5.00	10.00	20.00	167	3426	16.31	1.10	2	5.00	10.00	20.00	165	3506	15.02	1.11	2	5.00	10.00	18.00	146
熊本赤十字病院	4061	12.98	1.21	2	4.00	8.00	15.00	185	4633	11.74	1.13	2	4.00	8.00	14.00	149	4703	11.36	1.04	2	4.00	8.00	14.00	134
熊本市立熊本市民病院	3183	16.15	1.14	2	5.00	10.00	19.00	196	3187	16.00	1.16	2	5.00	10.00	20.00	202	3210	15.02	1.15	2	5.00	10.00	18.00	196
国家公務員共済組合連合会　熊本中央病院	2786	13.07	0.99	2	4.00	9.00	18.00	137	2898	11.97	0.97	2	4.00	8.00	16.00	151	2743	12.68	0.93	2	5.00	9.00	17.00	113
国保水俣市立総合医療センター	1518	19.96	1.14	2	6.00	12.00	25.00	174	1507	17.63	1.12	2	6.00	11.00	22.00	176	1467	17.24	1.15	2	5.00	11.00	21.00	171
済生会熊本病院	3625	12.39	0.92	2	5.00	9.00	16.00	112	3811	12.14	0.92	2	5.00	9.00	15.00	132	4052	12.32	1.03	2	5.00	9.00	15.00	180
医療法人敬和会　大分岡病院	1217	16.60	1.22	2	4.00	9.00	21.00	125	1301	13.80	1.19	2	3.00	8.00	18.00	140	1409	13.09	1.21	2	3.00	7.00	17.00	145
国家公務員共済組合連合会　新別府病院	1524	15.86	1.02	2	4.00	11.00	21.00	154	1614	16.24	1.18	2	4.00	10.00	21.00	194	1512	16.03	1.17	2	4.00	11.00	21.00	187
健康保険南海病院	1357	13.65	1.27	2	3.00	8.00	15.00	152	1255	13.11	1.32	2	3.00	8.00	16.00	196	1234	13.64	1.36	2	3.00	7.00	15.00	169
社団法人鹿児島共済会　南風病院	2355	14.11	1.22	2	3.00	8.00	19.00	181	2204	14.52	1.09	2	3.00	10.00	20.00	163	2216	14.53	1.07	2	3.00	9.00	20.00	135
財団法人　慈愛会　今村病院分院	765	18.11	1.35	2	3.00	10.00	21.00	189	853	16.00	1.26	2	4.00	10.00	19.00	186	854	17.16	1.43	2	4.00	9.00	19.00	199
今村　病院	1065	17.63	1.22	2	4.00	11.00	20.00	174	1120	16.43	1.27	2	3.00	9.00	18.00	152	1068	15.44	1.18	2	4.00	10.00	17.75	124
川内市医師会立市民病院	610	14.72	1.13	2	5.00	10.00	19.00	139	747	14.35	1.08	2	5.00	10.00	18.00	135	765	14.30	0.92	2	5.00	10.00	19.00	99
特定医療法人仁愛会　浦添総合病院	2588	12.76	1.19	2	4.00	8.00	15.00	193	2583	12.03	1.23	2	3.00	7.00	15.00	169	2634	12.43	1.17	2	4.00	7.50	15.00	153
医療法人友愛会　豊見城中央病院	2682	12.86	1.13	2	5.00	8.00	16.00	171	3165	11.64	1.17	2	4.00	7.00	14.00	150	3361	11.24	1.10	2	4.00	7.00	14.00	126
医療法人かりゆし会　ハートライフ病院	1902	15.26	1.24	2	5.00	9.00	17.00	185	2045	14.11	1.25	2	5.00	8.00	16.00	166	1976	15.06	1.29	2	4.00	8.00	17.00	155
医療法人医仁会　中村記念病院	795	14.17	1.24	2	4.00	8.00	16.00	144	1166	14.89	1.13	2	4.00	9.00	18.00	118	1178	17.17	1.19	2	4.00	10.00	20.00	148
北海道勤労者医療協会　中央病院	1978	14.29	1.14	2	4.00	9.00	17.00	177	1985	14.02	1.24	2	3.00	9.00	17.00	183	2207	12.74	1.10	2	3.00	9.00	16.00	121
市立旭川病院	2724	15.42	1.06	2	5.00	10.00	20.00	153	2543	16.62	1.05	2	5.00	11.00	21.00	147	2483	17.10	1.03	2	6.00	11.00	22.00	149
盛岡赤十字病院	2423	17.01	1.19	2	5.00	10.00	21.00	181	2663	14.00	1.11	2	4.00	9.00	17.00	136	2935	13.23	1.12	2	4.00	9.00	16.00	206
独立行政法人　労働者健康福祉機構　東北労災病院	2412	17.07	1.16	2	5.00	10.00	21.00	194	2634	15.43	1.11	2	5.00	9.00	18.00	180	2642	15.13	1.12	2	5.00	9.00	18.00	148
社会福祉法人恩賜財団済生会　山形済生病院	2279	19.57	1.07	2	6.00	12.00	26.00	149	2502	17.14	1.08	2	5.00	11.00	23.00	165	2387	17.68	1.08	2	6.00	12.00	23.00	200
財団法人　脳神経疾患研究所附属　総合南東北病院	3065	15.22	1.21	2	4.00	9.00	18.00	179	3399	14.19	1.17	2	4.00	9.00	18.00	164	3242	15.13	1.17	2	4.00	9.00	18.00	173
総合病院取手協同病院	2643	14.29	1.17	2	5.00	9.00	16.00	144	2956	12.82	1.17	2	4.00	8.00	15.00	181	2724	13.39	1.15	2	4.00	8.00	16.00	157
富士重工業健康保険組合　総合太田病院	2313	14.39	1.28	2	4.00	8.00	16.00	159	2260	13.85	1.31	2	3.00	8.00	15.00	182	2340	12.78	1.27	2	3.00	8.00	14.00	174
館林厚生病院	2034	13.90	1.22	2	4.00	8.00	16.00	191	2066	13.62	1.25	2	4.00	8.00	16.00	176	2052	13.60	1.19	2	4.00	8.00	16.00	144
自治医科大学附属さいたま医療センター	2438	15.67	0.98	2	6.00	11.00	20.00	188	2961	14.66	0.97	2	6.00	11.00	18.00	163	3229	13.49	1.02	2	5.00	9.00	16.00	150

平成18年度DPC対象病院の在院日数の状況（7～10月退院患者）

施設名	平成17年								平成18年								平成19年							
	度数	平均値	変動係数	最小値	パーセンタイル			最大値	度数	平均値	変動係数	最小値	パーセンタイル			最大値	度数	平均値	変動係数	最小値	パーセンタイル			最大値
					25	50	75						25	50	75						25	50	75	
獨協医科大学越谷病院	4133	16.01	1.14	2	5.00	10.00	19.00	187	4362	15.04	1.13	2	5.00	10.00	18.00	167	4496	14.10	1.15	2	4.00	9.00	17.00	167
独立行政法人　労働者健康福祉機構　千葉労災病院	2442	15.98	1.07	2	6.00	10.00	19.00	162	2814	14.16	1.18	2	5.00	9.00	16.00	179	2794	14.32	1.02	2	5.00	9.00	18.00	145
学校法人　順天堂　順天堂大学医学部附属順天堂浦安病院	3814	16.66	1.11	2	6.00	11.00	20.00	198	4226	14.37	1.11	2	5.00	10.00	17.00	191	4341	14.98	1.06	2	5.00	10.00	18.00	157
医療法人社団　圭春会　小張総合病院	1476	15.85	1.21	2	5.00	10.00	19.00	164	1679	14.87	1.21	2	4.00	9.00	17.00	141	1614	15.61	1.25	2	4.00	9.00	18.00	180
日本医科大学千葉北総病院	3103	16.78	1.14	2	5.00	10.00	21.00	181	3220	16.40	1.21	2	5.00	10.00	19.00	194	3168	15.51	1.19	2	4.00	9.00	19.00	175
国家公務員共済組合連合会　東京共済病院	1712	16.32	1.22	1	4.00	9.00	20.00	147	1809	14.77	1.22	1	4.00	9.00	17.00	153	1751	16.57	1.21	2	4.00	9.00	20.00	197
東京都立豊島病院	1913	15.14	1.19	2	4.00	9.00	17.00	137	1588	16.62	1.30	2	4.00	9.00	18.00	160	1624	15.69	1.33	2	4.00	8.00	18.00	162
社会福祉法人　仁生社　江戸川病院	1478	13.06	1.16	2	4.00	8.00	16.00	182	1981	12.78	1.21	2	3.00	7.00	16.00	121	1948	12.70	1.24	2	3.00	7.00	15.00	120
公立昭和病院	3230	14.37	1.21	2	5.00	9.00	16.00	164	3258	14.09	1.31	2	5.00	9.00	15.00	197	3215	14.39	1.30	2	4.00	8.00	15.00	184
公立大学法人　横浜市立大学附属　市民総合医療センター	4117	15.76	1.17	2	5.00	9.00	19.00	197	4344	15.09	1.14	2	5.00	9.00	18.00	201	4347	15.09	1.16	2	5.00	9.00	18.00	198
国家公務員共済組合連合会　横浜南共済病院	3593	15.24	1.29	2	4.00	9.00	16.00	196	3749	14.56	1.33	2	4.00	8.00	15.00	171	3557	14.41	1.27	2	4.00	8.00	15.00	167
国家公務員共済組合連合会　横須賀共済病院	4472	14.63	1.17	2	4.00	9.00	17.00	192	4790	13.26	1.19	2	4.00	9.00	15.00	176	5267	12.84	1.18	2	4.00	8.00	15.00	167
国家公務員共済組合連合会　平塚共済病院	2559	17.61	1.19	2	5.00	10.00	22.00	203	2599	17.54	1.19	2	5.00	10.00	21.00	166	2993	14.00	1.09	2	4.00	9.00	17.00	191
社会保険相模野病院	782	14.16	1.23	2	3.00	9.00	17.00	129	882	13.25	1.27	2	3.00	9.00	15.00	153	904	12.75	1.22	2	3.00	9.00	15.00	196
秦野赤十字病院	1761	15.05	1.21	2	6.00	9.00	16.00	162	1959	14.00	1.20	2	5.00	9.00	15.00	162	1788	13.04	1.23	2	4.00	8.00	15.00	136
聖マリアンナ医科大学横浜市西部病院	2651	16.49	1.25	2	5.00	10.00	18.00	175	3045	14.39	1.22	2	4.00	9.00	16.00	164	3008	14.64	1.29	2	4.00	8.00	17.00	165
昭和大学藤が丘病院	3829	15.47	1.21	2	4.00	9.00	18.00	164	4062	14.83	1.18	2	4.00	9.00	18.00	177	3983	14.12	1.19	1	4.00	8.00	16.00	158
昭和大学横浜市北部病院	3757	13.74	1.17	2	4.00	8.00	16.00	161	3975	13.46	1.31	2	4.00	8.00	15.00	174	3956	13.06	1.23	2	4.00	8.00	15.00	164
関東労災病院	3746	14.43	1.26	2	4.00	8.00	17.00	189	3852	13.23	1.27	2	3.00	8.00	15.00	170	3926	13.26	1.26	2	3.00	8.00	16.00	196
帝京大学医学部附属溝口病院	1983	17.25	1.29	1	5.00	9.00	19.00	193	2138	15.21	1.27	1	5.00	9.00	17.00	165	2152	15.31	1.31	1	4.00	9.00	17.00	188
横浜市立みなと赤十字病院	3042	15.54	1.28	2	4.00	8.00	17.00	158	3924	12.89	1.17	2	4.00	8.00	15.00	192	3679	13.52	1.13	2	4.00	8.00	16.00	128
独立行政法人　国立病院機構　横浜医療センター	2231	17.65	1.17	2	5.00	10.00	22.00	188	2429	15.06	1.16	2	5.00	9.00	18.00	159	2544	15.64	1.21	2	5.00	9.00	19.00	169
独立行政法人　労働者健康福祉機構　新潟労災病院	1718	18.11	1.08	2	6.00	12.00	23.00	132	1690	16.71	1.13	2	5.00	11.00	20.00	171	1549	17.73	1.08	2	6.00	12.00	22.00	181
独立行政法人国立病院機構　金沢医療センター	2817	19.74	1.19	2	4.00	11.00	25.00	172	3063	17.93	1.22	2	4.00	9.00	22.00	169	3150	17.94	1.23	2	4.00	10.00	22.00	205
長野赤十字病院	3975	14.90	1.33	2	4.00	8.00	17.00	193	3897	15.90	1.24	2	4.00	9.00	19.00	189	3835	14.91	1.16	2	4.00	9.00	17.00	169
長野市民病院	2040	13.68	1.30	2	4.00	8.00	15.00	195	1973	13.53	1.27	2	4.00	8.00	15.00	150	2128	13.42	1.21	2	4.00	8.00	15.00	129
諏訪赤十字病院	2637	15.73	1.30	2	4.00	8.00	18.50	196	2555	15.26	1.26	2	4.00	9.00	18.00	170	2847	14.09	1.21	2	4.00	8.00	17.00	193
静岡赤十字病院	3169	15.60	1.23	2	4.00	9.00	18.00	158	3181	15.67	1.20	2	5.00	9.00	18.00	182	2801	15.85	1.17	2	5.00	10.00	19.00	168
藤枝市立総合病院	3410	14.49	1.22	2	4.00	9.00	17.00	185	3270	14.13	1.24	2	5.00	8.00	15.00	169	3070	14.26	1.23	2	5.00	8.00	16.00	172
県西部浜松医療センター	3738	14.49	1.31	2	4.00	8.00	17.00	167	4043	13.82	1.27	2	4.00	8.00	16.00	193	3653	14.77	1.26	2	4.00	8.00	18.00	195
名古屋第一赤十字病院	4969	16.05	1.21	2	4.00	10.00	19.00	176	5030	15.14	1.24	2	4.00	9.00	18.00	174	5275	14.64	1.17	2	4.00	9.00	18.00	174
国家公務員共済組合連合会　名城病院	2095	13.95	1.21	2	3.00	8.00	18.00	142	2170	13.09	1.21	2	3.00	8.00	17.00	150	2225	12.04	1.15	2	3.00	7.00	16.00	118
みなと医療生活協同組合　協立総合病院	2252	18.01	1.19	2	5.00	10.00	21.00	174	2405	16.71	1.19	2	5.00	10.00	20.00	172	2496	15.74	1.17	2	5.00	9.00	19.00	167
大同病院	1847	14.97	1.26	2	5.00	8.00	16.00	180	1839	12.54	1.20	2	5.00	8.00	15.00	194	1931	12.51	1.30	2	4.00	7.00	14.00	205
豊橋市民病院	4797	16.40	1.22	2	5.00	9.00	18.50	193	5142	15.33	1.20	2	5.00	9.00	17.00	196	5003	15.74	1.25	2	5.00	9.00	18.00	172
医療法人豊田会　刈谷豊田総合病院	3745	14.86	1.32	2	4.00	8.00	16.00	173	4190	14.04	1.32	1	4.00	8.00	15.00	209	4158	14.13	1.30	2	4.00	8.00	16.00	176
鈴鹿回生病院	1616	17.06	1.22	2	5.00	10.00	19.75	200	1675	15.25	1.24	2	4.00	9.00	17.00	169	1788	17.08	1.25	2	5.00	10.00	19.00	179
市立伊勢総合病院	2033	13.04	1.18	2	3.00	8.00	16.00	195	2038	12.92	1.20	2	3.00	8.00	16.00	150	1821	12.56	1.21	2	3.00	8.00	15.00	119
社会福祉法人　京都社会事業財団　京都桂病院	2763	16.11	1.15	2	4.00	10.00	20.00	200	3065	14.42	1.25	2	4.00	9.00	17.00	203	3084	15.26	1.20	2	5.00	9.00	19.00	166
京都第二赤十字病院	3659	15.30	1.21	2	4.00	9.00	19.00	156	4400	13.73	1.27	2	4.00	8.00	15.00	165	4481	14.11	1.22	2	4.00	8.00	17.00	171
地方独立行政法人　大阪府立病院機構　大阪府立成人病センター	2692	19.89	0.94	2	7.00	14.00	26.00	153	2698	18.99	0.94	2	8.00	14.00	23.00	141	2673	18.43	0.92	2	8.00	14.00	22.00	173
財団法人　日本生命済生会附属　日生病院	1623	15.58	1.16	2	5.00	10.00	18.00	150	1778	15.29	1.24	2	5.00	9.00	17.00	188	1735	15.19	1.23	2	4.00	9.00	18.00	204
医療法人きつこう会　総合病院多根病院	1786	17.60	1.13	2	4.75	11.00	22.25	154	1787	16.30	1.10	2	5.00	10.00	21.00	156	1795	16.58	1.09	1	5.00	11.00	21.00	153
医療法人　医真会　医真会八尾総合病院	1539	17.61	1.30	2	4.00	9.00	21.00	169	1564	15.20	1.23	2	4.00	9.00	18.00	170	1837	15.35	1.17	2	4.00	9.00	20.00	165
市立堺病院	2998	14.98	1.15	2	5.00	10.00	17.00	161	2907	14.85	1.18	2	5.00	9.00	17.00	177	2897	14.97	1.14	2	5.00	9.00	18.00	148
医療法人社団　甲友会　西宮協立脳神経外科病院	745	13.80	0.95	2	5.00	10.00	17.00	103	932	15.21	0.98	2	5.00	10.00	20.00	147	916	14.73	0.91	2	5.00	11.00	20.00	141
医療法人社団　清和会　笹生病院	915	17.37	1.08	2	5.00	11.00	21.00	150	910	14.17	1.08	2	5.00	10.00	17.00	154	930	14.74	1.09	2	5.00	9.00	18.00	139
独立行政法人労働者健康福祉機構　関西労災病院	3776	15.16	1.16	2	4.00	9.00	18.00	171	3983	13.76	1.16	2	4.00	8.00	16.00	157	4052	12.85	1.19	2	4.00	8.00	16.00	164
総合病院　姫路聖マリア病院	1670	16.83	1.29	2	6.00	10.00	18.00	209	1720	15.25	1.20	2	5.00	9.00	17.00	160	1761	15.33	1.22	2	5.00	9.00	18.00	157
兵庫県立姫路循環器病センター	1791	14.96	1.00	2	5.00	10.00	20.00	137	1719	15.28	0.93	2	5.00	11.00	20.00	112	1633	15.37	1.02	2	5.00	10.00	20.00	124
姫路赤十字病院	3503	13.81	1.22	2	4.00	8.00	17.00	155	3857	13.44	1.21	2	4.00	8.00	17.00	197	3804	13.62	1.20	2	4.00	8.00	17.00	160
赤穂市民病院	2099	16.33	1.20	2	4.00	10.00	19.00	159	2296	13.95	1.18	2	4.00	8.00	17.00	176	2151	14.81	1.24	2	3.00	9.00	17.00	173
社会保険神戸中央病院	1835	15.24	1.20	2	4.00	9.00	18.00	188	1744	15.42	1.30	2	5.00	8.50	17.00	179	1862	14.46	1.30	2	4.00	8.00	17.00	173
神戸赤十字病院	1436	15.19	1.22	2	4.00	9.00	18.00	144	1832	13.10	1.17	2	4.00	8.00	16.00	130	1983	15.31	1.21	2	4.00	9.00	18.00	205
橋本市民病院	1047	17.62	1.13	2	5.00	10.00	23.00	164	1295	16.88	1.15	2	5.00	9.00	21.00	159	1372	17.86	1.20	2	5.00	10.00	22.00	150
岡山済生会総合病院	3745	15.80	1.16	2	5.00	10.00	19.00	205	4054	14.69	1.17	2	5.00	9.00	17.00	160	3929	14.65	1.15	2	5.00	9.00	18.00	172
総合病院岡山赤十字病院	3306	14.44	1.25	2	4.00	8.00	17.00	156	3267	14.55	1.28	2	4.00	8.00	16.00	196	3249	14.20	1.26	2	4.00	8.00	16.00	171
国家公務員共済組合連合会　呉共済病院	2262	18.43	1.18	2	6.00	11.00	22.00	183	2272	16.43	1.19	2	5.00	10.00	19.00	195	2247	17.51	1.12	2	6.00	11.00	21.00	188
独立行政法人　国立病院機構　岩国医療センター	3018	16.11	1.20	2	5.00	10.00	18.00	159	3460	15.23	1.20	2	4.00	9.00	18.00	153	3275	15.56	1.23	2	4.00	9.00	18.00	170
独立行政法人　労働者健康福祉機構　香川労災病院	2407	17.68	1.09	2	6.00	11.00	22.00	144	2502	17.31	1.15	2	6.00	11.00	21.00	180	2605	15.86	1.06	2	6.00	11.00	20.00	191
愛媛労災病院	1463	17.68	1.18	2	5.00	11.00	21.00	185	1213	17.92	1.12	2	5.00	11.00	22.00	151	1240	19.80	1.10	2	6.00	13.00	24.00	180
高知赤十字病院	2356	15.60	1.15	2	5.00	10.00	19.00	172	2553	14.98	1.18	2	4.00	9.00	18.00	163	2508	15.77	1.14	2	5.00	10.00	19.00	159
福岡市民病院	1048	19.94	0.96	2	6.00	15.00	29.00	192	1169	18.61	0.94	2	7.00	15.00	26.00	150	1121	17.99	0.98	2	4.50	13.00	26.00	142
公立八女総合病院	1688	19.07	1.12	2	7.00	12.00	23.00	195	2031	15.81	1.09	2	6.00	10.00	20.00	155	1867	16.65	1.10	2	6.00	11.00	20.00	211
医療法人　社団高邦会　高木病院	1168	21.21	1.13	2	5.00	12.00	27.75	172	1456	18.27	1.19	2	4.00	10.00	23.00	135	1535	18.26	1.18	2	4.00	10.00	23.00	173
独立行政法人国立病院機構長崎医療センター	3430	18.61	1.05	1	6.00	12.00	24.00	181	3826	15.91	1.07	2	5.00	10.00	20.00	165	3907	16.39	1.12	2	5.00	10.00	20.00	196
長崎労災病院	1655	20.67	0.97	2	8.00	14.00	27.00	156	1623	19.93	0.96	2	8.00	14.00	26.00	169	1565	19.31	0.96	2	7.00	14.00	27.00	164
長崎市立市民病院	2282	16.86	1.12	2	5.00	11.00	21.00	173	2509	15.91	1.17	2	5.00	10.00	19.00	194	2570	15.83	1.17	2	5.00	9.00	19.00	163
日本赤十字社長崎原爆病院	1999	18.56	0.98	2	7.00	13.00	23.00	168	2040	16.34	1.00	2	6.00	12.00	21.00	153	2025	16.98	0.99	2	6.00	12.00	22.00	146
特別医療法人　聖医会　サザン・リージョン病院	512	10.86	1.02	2	2.00	7.00	16.00	62	467	10.15	1.00	2	2.00	6.00	15.00	60	429	10.99	0.88	2	3.00	9.00	16.00	66
平成18年度DPC対象病院全体	513205	15.48	1.19	1	4.00	9.00	18.00	213	541807	14.52	1.19	1	4.00	9.00	17.00	212	545707	14.48	1.19	1	4.00	9.00	17.00	212

図表5

平成18年度DPC準備病院の在院日数の状況（7～10月退院患者）

施設名	平成18年								平成19年							
	度数	平均値	変動係数	最小値	パーセンタイル			最大値	度数	平均値	変動係数	最小値	パーセンタイル			最大値
					25	50	75						25	50	75	
医療法人社団北海道恵愛会　札幌南一条病院	359	15.43	1.14	2	3.00	9.00	21.00	99	290	17.34	1.25	2	3.75	11.00	22.00	155
医療法人　北海道循環器病院	570	15.39	1.20	2	4.00	10.00	19.00	160	607	15.42	1.14	2	3.00	9.00	20.00	110
市立札幌病院	4195	15.78	1.14	2	5.00	10.00	19.00	170	4428	15.24	1.19	2	5.00	9.00	17.00	193
札幌南三条病院	726	15.42	0.77	2	7.00	16.00	20.00	142	680	15.19	0.75	2	8.00	16.00	20.00	154
医療法人　徳洲会　札幌東徳洲会病院	1893	13.49	1.29	2	3.00	7.00	15.00	155	2361	12.03	1.29	2	3.00	7.00	15.00	168
医療法人　母恋　天使病院	1648	14.14	1.24	2	5.00	8.00	15.00	140	1535	13.73	1.28	2	5.00	8.00	14.00	164
ＫＫＲ札幌医療センター	2708	14.49	1.30	2	4.00	8.00	17.00	190	3031	14.30	1.30	2	4.00	8.00	16.00	160
医療法人恵佑会札幌病院	1564	16.33	1.27	2	5.00	8.00	19.00	181	1648	15.03	1.27	2	4.00	8.00	18.00	205
医療法人五月会　小笠原クリニック札幌病院	435	13.39	1.47	2	3.00	6.00	14.00	183	387	11.54	1.11	2	3.00	8.00	14.00	85
特定医療法人　北楡会　札幌北楡病院	1385	18.19	0.97	2	6.00	13.00	26.00	166	1389	18.46	0.95	2	6.00	13.00	26.00	126
医療法人社団　碩心会　心臓血管センター　北海道大野病院	956	14.91	1.19	2	3.00	8.00	21.00	142	915	14.50	1.22	2	3.00	7.00	19.00	168
社会福祉法人函館厚生院函館五稜郭病院	3449	14.07	1.19	2	4.00	8.00	17.00	191	3336	14.93	1.17	2	4.00	9.00	18.00	149
社会福祉法人函館厚生院　函館中央病院	3223	17.86	1.13	2	5.00	10.00	23.00	194	3161	15.74	1.17	2	5.00	9.00	19.50	174
医療法人 雄心会　函館新都市病院	469	18.00	1.13	2	5.00	13.00	22.00	160	484	16.18	1.06	2	3.25	11.00	21.75	103
市立函館病院	2564	17.92	1.23	2	4.00	9.00	21.75	165	2460	17.62	1.24	2	5.00	10.00	21.00	189
医療法人　健康会　くにもと病院	591	7.60	1.22	2	3.00	5.00	9.00	104	499	8.40	1.17	2	3.00	5.00	12.00	104
総合病院　釧路赤十字病院	2500	15.43	1.24	2	5.00	9.00	17.00	179	3007	13.41	1.23	2	4.00	8.00	15.00	208
独立行政法人　労働者健康福祉機構　釧路労災病院	2694	17.42	1.20	2	5.00	10.00	21.00	181	2169	19.53	1.15	2	5.00	11.00	24.00	168
医療法人社団北斗　北斗病院	925	13.59	1.00	2	4.00	10.00	18.50	165	1058	11.89	1.05	2	4.00	9.00	15.00	193
八戸市立市民病院	3313	16.07	1.18	2	4.00	9.00	20.00	164	3118	16.05	1.14	2	4.00	10.00	21.00	182
十和田市立中央病院	1427	18.10	1.04	2	6.00	12.00	23.00	146	1622	16.51	1.06	2	5.00	10.00	22.00	157
岩手県立久慈病院	1593	16.23	1.21	2	5.00	9.00	19.00	158	1516	16.45	1.12	2	5.00	10.00	21.00	130
石巻赤十字病院	3053	13.23	1.23	2	4.00	8.00	15.00	136	3061	13.41	1.25	2	4.00	8.00	15.00	164
石巻市立病院	1032	15.53	1.20	2	4.00	9.00	18.00	147	1147	14.97	1.12	2	4.00	9.00	19.00	118
宮城県立がんセンター	1334	23.20	1.00	2	8.00	16.00	29.00	152	1477	20.02	1.02	2	6.00	13.00	25.00	159
総合南東北病院	1060	16.48	1.17	2	5.00	11.00	20.00	159	1121	15.92	1.17	2	5.00	10.00	19.50	165
大崎市民病院	3273	12.83	1.31	2	3.00	7.00	15.00	168	3655	11.87	1.27	2	3.00	7.00	14.00	196
仙台赤十字病院	2106	15.55	1.25	2	5.00	9.00	16.00	177	2081	15.28	1.20	2	5.00	9.00	16.00	196
市立秋田総合病院	2345	14.61	1.28	2	3.00	8.00	17.00	161	2283	14.24	1.25	2	4.00	9.00	16.00	172
秋田赤十字病院	2819	15.76	1.19	2	5.00	9.00	19.00	153	2921	15.59	1.16	2	4.00	9.00	19.00	163
山形市立病院済生館	3497	15.25	1.18	2	4.00	9.00	18.00	185	3455	14.81	1.19	2	4.00	8.00	17.00	185
山形県立中央病院	4181	14.08	1.19	2	4.00	8.00	17.00	196	4141	14.77	1.25	2	4.00	9.00	18.00	183
財団法人三友堂病院	948	15.69	1.12	2	5.00	10.00	20.00	147	1175	13.93	1.16	2	4.00	9.00	17.00	137
鶴岡市立荘内病院	3315	16.36	1.18	2	5.00	10.00	19.00	178	3349	15.23	1.18	2	4.00	9.00	18.00	166
医療法人　秀公会　あづま脳神経外科病院	277	13.36	1.09	2	3.00	8.00	18.00	97	258	14.01	1.09	2	4.00	10.00	18.00	152
寿泉堂綜合病院	1727	16.02	1.11	2	5.00	10.00	19.00	165	1767	16.03	1.14	2	5.00	9.00	20.00	175
財団法人太田綜合病院附属太田西ノ内病院	4795	17.81	1.19	2	5.00	10.00	22.00	202	4784	17.47	1.18	2	5.00	10.00	22.00	171
松村総合病院	635	16.22	1.18	2	4.00	11.00	19.00	154	484	16.72	1.09	2	4.00	12.00	22.00	165
水戸赤十字病院	2663	15.76	1.20	2	5.00	9.00	18.00	150	2691	15.84	1.15	2	5.00	10.00	19.00	169
水戸済生会総合病院	3046	15.72	1.28	2	4.00	8.00	19.00	171	2974	14.32	1.17	2	4.00	8.00	17.00	153
株式会社日立製作所　多賀総合病院	95	10.27	1.79	2	2.00	2.00	10.00	125	129	17.96	1.12	2	5.00	13.00	21.00	120
総合病院土浦協同病院	4521	16.04	1.24	2	4.50	9.00	19.00	183	4722	15.42	1.29	2	4.00	9.00	17.00	186
友愛記念病院	2077	13.96	1.23	2	5.00	8.00	15.00	149	2098	13.19	1.30	2	4.00	7.00	15.00	144
龍ケ崎済生会病院	1369	14.36	1.17	2	4.00	9.00	18.00	164	989	12.57	1.28	2	4.00	8.00	15.00	183
医療法人　つくばセントラル病院	703	12.67	1.37	2	3.00	6.00	14.00	144	801	12.43	1.37	2	3.00	7.00	15.00	208
独立行政法人 国立病院機構 水戸医療センター	2323	18.84	1.04	2	5.00	13.00	25.00	145	2751	16.84	1.14	2	4.00	11.00	22.00	176
総合病院東京医科大学霞ヶ浦病院	2305	16.88	1.23	2	5.00	10.00	20.00	212	2299	14.98	1.17	2	5.00	9.00	18.00	177
茨城西南医療センター病院	1987	14.46	1.29	2	4.00	8.00	17.00	159	1903	14.59	1.23	2	4.00	8.00	17.00	169
社団法人全国社会保険協会連合会　宇都宮社会保険病院	873	18.44	1.19	2	6.00	11.00	21.00	171	762	17.50	1.10	2	6.00	11.00	21.25	187
栃木県厚生農業協同組合連合会　下都賀総合病院	1145	19.99	1.12	2	6.00	12.00	24.50	173	1226	18.60	1.09	2	6.00	12.00	23.00	148
佐野厚生農業協同組合連合会　佐野厚生総合病院	1991	15.66	1.11	2	5.00	9.00	19.00	140	2012	15.88	1.21	2	5.00	9.00	18.00	175
上都賀厚生農業協同組合連合会　上都賀総合病院	1270	15.11	1.11	2	4.00	10.00	19.00	153	1316	15.40	1.12	2	4.00	10.00	18.00	143
国際医療福祉大学病院	1421	12.70	1.32	2	4.00	7.00	13.00	162	1359	13.79	1.23	2	5.00	8.00	15.00	192
医療法人社団日高会　日高病院	1230	12.08	1.44	2	3.00	5.00	13.00	182	1254	11.82	1.55	2	3.00	5.00	12.00	198
黒沢病院	479	15.56	1.25	2	4.00	9.00	19.00	154	525	14.50	1.20	2	4.00	9.00	18.00	134
公立藤岡総合病院	2380	15.11	1.29	2	4.00	9.00	17.00	175	2397	15.30	1.26	2	4.00	9.00	18.00	169
医療法人社団 協友会　東大宮総合病院	973	15.64	1.19	2	4.00	9.00	20.00	165	933	14.74	1.26	2	4.00	8.00	17.00	169
医療法人　武蔵野総合病院	577	18.04	1.09	2	6.00	11.00	21.00	131	589	18.28	1.18	2	5.00	10.00	21.00	153
埼玉医科大学総合医療センター	5066	16.72	1.23	2	5.00	9.00	20.00	205	4788	17.50	1.24	2	5.00	9.00	20.00	188
医療法人社団　誠弘会　池袋病院	250	11.82	1.18	2	4.00	8.00	13.00	102	232	15.88	1.16	2	4.25	10.00	19.75	127
医療法人財団明理会　春日部中央総合病院	1361	14.91	1.28	2	4.00	8.00	19.00	186	1363	12.30	1.27	2	3.00	7.00	15.00	184
越谷市立病院	2836	14.67	1.17	2	5.00	9.00	18.00	185	2940	13.73	1.21	2	4.00	8.00	16.00	179
医療法人社団ジャパンメディカルアライアンス東埼玉総合病院	926	13.65	1.18	2	4.00	9.00	17.00	177	845	13.18	1.14	2	3.00	9.00	16.00	131
社会福祉法人恩賜財団済生会支部埼玉県済生会粟橋病院	2331	13.83	1.20	2	4.00	8.00	16.00	155	2161	14.12	1.19	2	4.00	9.00	16.00	174
医療法人財団　健和会　みさと健和病院	1308	12.53	1.33	2	3.00	7.00	15.00	159	1314	13.27	1.31	2	3.00	8.00	16.00	178
医療法人　三愛会総合病院	576	17.23	1.31	2	4.00	9.00	20.00	172	653	15.88	1.22	2	4.00	8.00	18.00	120
さいたま赤十字病院	3956	14.98	1.18	2	4.00	9.00	18.00	178	3987	14.67	1.19	2	4.00	9.00	18.00	178
深谷赤十字病院	2678	16.08	1.21	2	4.00	9.00	19.00	166	2722	14.73	1.23	2	4.00	8.00	17.00	171
千葉県がんセンター	1908	16.15	1.19	2	4.00	10.00	19.00	149	2216	13.92	1.23	2	4.00	9.00	16.00	170
医療法人社団誠馨会　千葉中央メディカルセンター	1203	13.15	1.44	2	3.00	7.00	14.00	176	1178	13.72	1.41	2	3.00	7.00	16.00	150
医療法人社団愛友会　津田沼中央総合病院	833	16.00	1.25	2	4.00	9.00	19.00	141	781	17.42	1.10	1	5.00	11.00	21.00	134
国保直営総合病院君津中央病院	3863	13.14	1.23	2	4.00	8.00	15.00	181	3586	13.95	1.26	2	4.00	8.00	16.00	208
総合病院国保旭中央病院	5271	12.93	1.28	2	4.00	8.00	14.00	191	5640	12.72	1.37	2	4.00	7.00	13.00	185
東京慈恵会医科大学附属柏病院	3667	15.56	1.17	2	5.00	10.00	18.00	188	3878	14.56	1.24	2	4.00	9.00	17.00	168
医療法人財団明理会　新松戸中央総合病院	1195	15.19	1.18	2	4.00	9.00	19.00	142	1280	13.79	1.24	2	3.00	8.00	16.00	136
医療法人　財団明理会　行徳総合病院	639	15.48	1.42	2	3.00	9.00	17.00	176	640	17.02	1.26	2	4.00	9.00	20.00	162
東京歯科大学市川総合病院	3363	14.74	1.27	2	4.00	9.00	16.00	179	3513	14.13	1.27	2	4.00	8.00	15.00	183
社会保険船橋中央病院	2034	17.00	1.38	2	4.00	9.00	19.00	188	2091	16.72	1.32	2	4.00	9.00	19.00	193
医療法人沖縄徳洲会千葉徳洲会病院	1222	16.61	1.26	2	4.00	9.00	21.00	198	1267	15.35	1.32	2	4.00	8.00	18.00	138
日本赤十字社　成田赤十字病院	3946	15.32	1.20	2	4.00	9.00	18.00	178	4141	14.46	1.24	2	4.00	8.00	17.00	191
財団法人自警会東京警察病院	2600	12.48	1.22	2	3.00	7.00	15.00	142	2383	11.95	1.22	2	3.00	7.00	15.00	142
虎の門病院	5253	15.22	1.15	2	4.00	10.00	18.00	176	5318	14.97	1.21	2	4.00	9.00	18.00	204
東京都済生会中央病院	3567	14.76	1.21	2	4.00	9.00	17.00	199	3507	14.65	1.29	2	4.00	8.00	16.00	208
国際医療福祉大学三田病院	1538	13.74	1.25	2	3.00	8.00	17.00	149	1875	13.24	1.23	2	3.00	8.00	16.00	175
東京厚生年金病院	2784	13.84	1.22	2	3.00	8.00	17.00	153	2641	14.15	1.27	2	3.00	8.00	17.00	179
財団法人東京都保健医療公社大久保病院	1592	16.47	1.29	2	4.00	9.00	18.00	186	1563	16.46	1.27	2	4.00	9.00	19.00	179
財団法人ライフ・エクステンション研究所　付属　永寿総合病院	1351	17.30	1.13	2	5.00	10.00	21.00	150	1452	16.00	1.19	2	5.00	10.00	18.00	181
社会福祉法人賛育会　賛育会病院	1339	12.77	1.30	2	3.00	7.00	14.00	129	1271	12.43	1.32	2	3.00	7.00	13.00	178
医療法人社団　順江会　江東病院	1413	17.04	1.06	2	6.00	11.00	21.00	153	1359	16.48	1.06	2	6.00	11.00	20.00	133
医療法人社団藤﨑病院	699	17.25	1.06	2	5.00	10.00	23.00	134	611	17.72	1.11	2	5.00	11.00	22.00	139
東京労災病院	2195	16.28	1.21	2	4.00	10.00	20.00	181	2365	16.12	1.21	2	4.00	9.00	19.00	163
日本赤十字社東京都支部　大森赤十字病院	2033	15.79	1.36	2	4.00	8.00	18.00	177	1822	14.23	1.20	2	4.00	8.00	17.00	136
社会保険蒲田総合病院	1121	16.47	1.22	2	5.00	9.00	18.00	134	1132	16.94	1.43	2	4.00	8.00	18.00	195
医療法人社団　七仁会　田園調布中央病院	586	14.24	1.39	2	3.00	7.00	16.00	158	544	15.01	1.41	2	3.00	7.00	16.00	154
財団法人日産厚生会　玉川病院	1495	16.73	1.20	1	5.00	10.00	20.00	187	1535	15.76	1.32	2	5.00	9.00	18.00	194
伊藤病院	716	8.41	1.06	2	7.00	7.00	8.00	109	744	7.98	0.87	2	6.00	7.00	8.00	95
立正佼成会附属佼成病院	2028	14.12	1.26	2	4.00	8.00	16.00	188	1655	15.01	1.30	2	3.00	9.00	17.00	185
社会福祉法人慈生会慈生会病院	689	15.30	1.07	2	4.00	10.00	20.00	130	596	18.03	1.04	2	5.00	12.00	24.00	155
医療法人財団アドベンチスト会　東京衛生病院	1402	11.21	1.34	2	4.00	7.00	10.00	142	1472	10.37	1.32	2	4.00	7.00	9.00	166
東京都立大塚病院	2372	16.95	1.17	2	5.00	10.00	20.00	168	2399	16.82	1.26	2	5.00	9.00	19.00	205
医療法人財団明理会大和病院	700	8.29	1.94	2	2.00	2.00	7.00	149	809	8.14	1.71	2	2.00	3.00	7.00	106
順天堂大学医学部附属練馬病院	2863	14.04	1.12	2	4.00	8.00	17.00	151	3211	13.37	1.19	2	4.00	8.00	16.00	182
東京慈恵会医科大学附属青戸病院	2515	15.26	1.11	2	5.00	10.00	17.00	149	2636	12.97	1.12	2	5.00	8.00	15.00	139
医療法人社団　明芳会　新葛飾病院	1080	14.50	1.23	2	3.00	8.00	18.00	148	1053	14.13	1.25	2	3.00	9.00	17.00	174
医療法人社団直和会平成立石病院	756	15.16	1.20	2	4.00	9.00	18.00	129	982	15.26	1.16	2	4.00	9.00	19.25	158
日本私立学校振興・共済事業団　東京臨海病院	2269	14.18	1.15	2	5.00	9.00	16.00	129	2116	13.99	1.16	2	5.00	9.00	16.00	164
東海大学八王子病院	2835	13.23	1.30	2	4.00	8.00	14.00	203	2828	12.09	1.26	2	4.00	7.00	13.00	155
国家公務員共済組合連合会　立川病院	2087	15.49	1.25	2	5.00	9.00	17.00	188	2130	14.43	1.24	2	5.00	9.00	16.00	154
医療法人社団健生会立川相互病院	1727	16.59	1.21	2	4.00	10.00	20.00	164	1880	14.67	1.14	2	4.00	9.00	18.00	145
医療法人社団正志会　南町田病院	894	17.33	1.14	2	4.00	10.00	23.00	148	938	16.46	1.15	2	4.75	10.00	21.00	161
東京慈恵会医科大学附属第三病院	3150	16.96	1.30	2	5.00	9.00	18.00	187	3110	16.41	1.24	2	5.00	9.00	17.00	203

平成18年度DPC準備病院の在院日数の状況（7～10月退院患者）

施設名	平成18年								平成19年							
	度数	平均値	変動係数	最小値	パーセンタイル			最大値	度数	平均値	変動係数	最小値	パーセンタイル			最大値
					25	50	75						25	50	75	
独立行政法人国立病院機構東京医療センター	3912	17.14	1.29	2	4.00	9.00	19.00	183	4361	16.16	1.29	2	4.00	9.00	18.00	213
社会福祉法人 聖隷福祉事業団　聖隷横浜病院	1262	13.70	1.29	2	4.00	8.00	15.00	180	1411	14.32	1.27	2	4.00	9.00	15.00	142
独立行政法人 労働者健康福祉機構　横浜労災病院	4696	13.71	1.15	2	4.00	9.00	17.00	206	4692	13.88	1.17	2	4.00	9.00	16.00	167
医療法人柏堤会（財団）　戸塚共立第2病院	548	15.90	1.21	2	4.00	9.00	21.00	147	621	15.02	1.14	2	4.00	9.00	18.00	118
医療法人　横浜博萌会　西横浜国際総合病院	871	17.75	1.10	2	6.00	11.00	21.00	149	904	15.78	1.09	2	5.00	10.00	20.00	167
医療法人財団　明理会　東戸塚記念病院	1071	15.83	1.24	2	4.00	9.00	20.00	168	1094	15.45	1.20	2	4.00	9.00	18.00	144
葉山ハートセンター	600	11.13	1.13	2	3.00	5.00	16.00	110	533	12.64	1.31	2	3.00	6.00	17.50	193
横須賀市立市民病院	2541	15.45	1.25	2	4.00	8.00	18.00	162	2320	14.08	1.27	2	3.00	8.00	16.00	157
横須賀市立うわまち病院	2154	12.17	1.31	2	3.00	7.00	14.00	129	1884	12.20	1.29	2	3.00	7.00	15.00	173
平塚市民病院	2622	15.68	1.23	2	4.00	9.00	18.00	190	2672	15.26	1.30	2	4.00	9.00	18.00	205
藤沢市民病院	3258	15.46	1.13	2	5.00	9.00	18.00	189	3544	14.80	1.12	2	5.00	9.00	17.00	136
小田原市立病院	2390	14.12	1.23	2	5.00	8.00	15.00	183	2704	13.44	1.15	2	5.00	8.00	14.00	135
医療法人尽誠会　山近記念総合病院	1017	15.19	1.30	2	4.00	8.00	17.00	190	971	15.81	1.28	2	4.00	8.00	18.00	125
医療法人社団相和会　渕野辺総合病院	880	13.12	1.40	2	4.00	8.00	13.00	176	904	11.99	1.25	2	4.00	7.00	13.00	134
医療法人社団三思会東名厚木病院	1127	15.81	1.27	2	4.00	9.00	18.00	173	1225	15.50	1.28	2	4.00	9.00	18.00	182
恩賜財団済生会横浜市南部病院	3788	13.44	1.16	2	5.00	8.00	15.00	169	3708	13.46	1.17	2	4.00	8.00	15.00	182
医療法人社団　明芳会　横浜旭中央総合病院	1741	15.42	1.21	2	5.00	9.00	18.00	165	1574	15.09	1.20	2	5.00	9.00	17.00	165
医療法人社団恵生会　上白根病院	693	19.43	1.08	2	5.00	12.00	25.00	187	811	15.51	0.92	2	6.00	12.00	20.00	114
医療法人社団三喜会　横浜新緑総合病院	950	16.34	1.10	2	5.00	10.50	20.00	124	1017	15.92	1.20	2	5.00	10.00	19.00	154
国家公務員共済組合連合会　横浜栄共済病院	2776	14.36	1.25	2	4.00	9.00	17.00	196	2503	13.61	1.22	2	4.00	8.00	16.00	177
医療法人社団明芳会　横浜新都市脳神経外科病院	545	13.59	1.08	2	4.00	9.00	16.50	102	576	15.88	1.16	2	4.00	9.50	19.00	127
川崎医療生活協同組合　川崎協同病院	822	11.59	1.22	2	4.00	7.00	13.00	151	772	10.84	1.02	2	4.00	8.00	13.00	114
国家公務員共済組合連合会　虎の門病院分院	1335	19.96	1.06	2	7.00	14.00	25.00	190	1466	17.88	1.05	2	5.00	13.00	23.00	156
横浜市立市民病院	4350	14.35	1.20	1	5.00	9.00	17.00	172	4321	14.12	1.17	2	5.00	9.00	17.00	193
神奈川県立がんセンター	2126	17.59	1.16	1	5.00	11.00	20.00	179	2279	15.71	1.16	2	5.00	10.00	18.00	169
長岡赤十字病院	4237	15.29	1.18	2	5.00	10.00	18.00	165	4150	15.17	1.21	2	5.00	9.00	17.00	177
新潟県厚生農業協同組合連合会　長岡中央綜合病院	3472	15.56	1.19	2	5.00	9.00	18.00	173	3715	14.86	1.19	2	4.00	9.00	18.00	205
富山市立富山市民病院	2336	15.28	1.16	2	4.00	10.00	18.00	174	2504	14.84	1.20	2	4.00	9.00	18.00	186
富山赤十字病院	3274	14.19	1.21	2	3.00	8.00	17.00	148	3016	13.58	1.25	2	3.00	8.00	17.00	198
富山県厚生農業協同組合連合会高岡病院	3023	16.19	1.27	2	4.00	10.00	19.00	189	3391	13.67	1.24	2	3.00	8.00	16.00	147
富山県済生会高岡病院	1435	16.32	1.37	2	3.00	8.00	17.00	192	1385	17.21	1.26	2	4.00	8.00	21.00	149
社団法人石川勤労者医療協会　城北病院	602	16.30	1.29	2	3.00	9.00	20.25	201	684	14.30	1.24	2	3.00	8.00	18.00	142
伊藤病院	104	14.83	1.34	2	3.00	7.50	17.00	133	147	12.03	1.12	2	3.00	6.00	16.00	65
公立能登総合病院	1686	15.39	1.34	2	4.00	7.00	18.00	168	1728	15.09	1.31	2	4.00	7.00	18.00	160
医療法人社団勝木会　やわたメディカルセンター	1039	12.22	1.24	2	3.00	6.00	15.00	130	913	12.22	1.19	2	3.00	6.00	15.50	109
山中温泉医療センター	479	17.41	1.03	2	5.00	11.00	22.00	116	451	16.94	1.04	2	6.00	12.00	21.00	123
公立羽咋病院	740	14.98	1.20	2	3.25	9.00	18.00	151	790	17.31	1.24	2	4.00	10.00	21.00	155
公立松任石川中央病院	1740	14.55	1.16	2	5.00	9.00	17.00	161	1873	14.89	1.18	2	5.00	9.00	18.00	171
医療法人　社団　和楽仁　芳珠記念病院	929	14.79	1.36	2	2.00	8.00	18.00	174	945	15.09	1.40	2	2.00	8.00	18.00	179
福井総合病院	1354	16.20	1.23	2	5.00	9.00	20.00	166	1308	14.18	1.21	2	4.00	8.00	17.00	144
福井社会保険病院	1038	18.79	1.22	2	5.00	10.00	23.00	161	1047	16.18	1.12	2	5.00	11.00	20.00	144
社会保険高浜病院	157	16.89	1.18	2	4.00	10.00	21.00	123	134	17.14	1.16	2	3.00	10.00	21.25	93
甲府共立病院	1761	14.89	1.19	2	4.00	9.00	17.00	157	1692	15.66	1.25	2	4.00	9.00	19.00	183
社会保険　鰍沢病院	534	17.53	1.14	2	5.00	9.00	21.00	153	550	17.01	1.22	2	4.00	8.00	21.00	144
山梨赤十字病院	1059	14.18	1.24	2	5.00	8.00	17.00	154	1134	14.60	1.20	2	4.00	9.00	17.00	145
長野県厚生農業協同組合連合会　長野松代総合病院	1745	16.63	1.16	2	4.00	9.00	22.00	142	1698	16.81	1.16	2	4.00	10.00	22.00	185
長野県厚生農業協同組合連合会篠ノ井総合病院	2722	15.11	1.25	2	3.00	8.00	18.00	179	2728	15.36	1.24	2	3.00	8.00	18.00	163
長野県厚生農業協同組合連合会　小諸厚生総合病院	1714	14.71	1.29	2	4.00	8.00	16.00	170	1429	14.91	1.20	2	4.00	9.00	17.00	187
長野県厚生農業協同組合連合会北信総合病院	1628	18.31	1.22	2	4.00	11.00	22.00	172	1538	16.23	1.32	2	4.00	9.00	19.00	186
佐久市立国保浅間総合病院	1181	16.29	1.21	2	4.00	9.00	18.50	146	1190	15.81	1.22	2	4.00	9.00	18.00	145
長野県厚生農業協同組合連合会下伊那厚生病院	263	16.62	1.18	2	3.00	9.00	23.00	131	294	14.98	1.37	2	3.00	6.00	18.00	154
長野県厚生農業協同組合連合会　安曇総合病院	918	14.85	1.22	2	4.00	9.00	18.00	183	951	14.18	1.28	2	3.00	8.00	17.00	180
岐阜市民病院	3769	15.13	1.25	2	4.00	8.00	18.00	160	3902	13.68	1.26	2	3.00	8.00	16.00	171
羽島市民病院	1521	16.49	1.23	2	5.00	9.00	18.00	150	1341	18.64	1.19	2	5.00	11.00	22.00	147
公立学校共済組合東海中央病院	1714	15.22	1.27	2	4.00	9.00	18.00	194	1410	14.21	1.18	2	4.00	8.00	17.00	160
岐阜県厚生農業協同組合連合会　岐北厚生病院	972	20.17	1.14	2	4.00	12.50	26.00	184	941	17.92	1.23	2	4.00	11.00	22.00	178
医療法人厚生会　木沢記念病院	1931	15.82	1.34	2	4.00	8.00	18.00	181	2225	14.27	1.43	2	3.00	6.00	16.00	196
岐阜県厚生農業協同組合連合会東濃厚生病院	1270	16.50	1.27	2	4.00	9.00	20.00	174	1171	16.40	1.22	2	4.00	9.00	20.00	140
大垣市民病院	5915	15.63	1.18	2	5.00	9.00	18.00	171	5802	15.47	1.16	2	5.00	9.00	18.00	177
岐阜県厚生農業協同組合連合会　久美愛厚生病院	1391	18.36	1.25	2	4.00	9.00	23.00	177	1521	16.60	1.23	2	3.00	9.00	20.00	154
国際医療福祉大学熱海病院	1441	14.66	1.22	2	4.00	8.00	18.00	127	1349	16.65	1.18	2	5.00	9.00	22.00	159
財団法人芙蓉協会　聖隷沼津病院	1550	15.50	1.30	2	4.00	9.00	18.00	191	1441	14.29	1.24	2	4.00	8.00	16.00	145
沼津市立病院	3018	13.56	1.26	1	4.00	8.00	15.00	167	2868	13.70	1.21	2	4.00	9.00	16.00	200
社会保険　桜ヶ丘総合病院	681	17.45	1.31	2	4.00	9.00	21.00	168	741	18.02	1.15	2	4.00	10.00	22.00	157
静岡県立総合病院	4231	13.13	1.18	2	4.00	8.00	16.00	199	4566	12.57	1.20	2	4.00	8.00	15.00	175
静岡済生会総合病院	3062	16.05	1.25	2	4.00	9.00	19.00	180	3151	15.12	1.26	2	4.00	9.00	18.00	188
医療法人社団平成会　藤枝平成記念病院	929	8.52	1.37	2	2.00	3.00	12.00	119	949	9.93	1.37	2	2.00	3.00	13.00	104
市立島田市民病院	2917	13.53	1.14	2	5.00	9.00	16.00	161	2909	13.29	1.18	2	4.00	8.00	15.00	168
社会保険浜松病院	523	18.67	1.13	2	5.00	12.00	23.00	129	513	17.75	1.09	2	4.00	11.00	23.00	139
独立行政法人国立病院機構静岡医療センター	2061	17.19	1.18	1	5.00	9.00	22.00	163	2069	17.53	1.15	1	5.00	10.00	23.00	159
愛知県がんセンター中央病院	2916	17.47	1.11	2	5.00	11.00	21.00	188	2927	16.77	1.08	2	5.00	11.00	20.00	166
社会福祉法人　聖霊会　聖霊病院	1141	17.12	1.20	2	5.00	10.00	22.00	156	1031	16.76	1.19	2	4.00	10.00	21.00	181
名古屋第二赤十字病院	6190	13.01	1.28	2	4.00	8.00	15.00	187	6276	12.71	1.20	2	4.00	8.00	15.00	190
名古屋掖済会病院	3715	15.49	1.26	2	4.00	9.00	18.00	184	3571	15.46	1.16	2	5.00	9.00	19.00	182
総合病院南生協病院	1471	15.42	1.25	2	4.00	8.00	19.00	167	1486	14.81	1.23	2	4.00	9.00	18.00	176
成田記念病院	1652	16.77	1.29	2	5.00	9.00	19.00	185	1505	16.80	1.25	2	5.00	10.00	19.00	189
大雄会第一病院	729	13.71	1.29	2	4.50	8.00	15.00	145	676	13.69	1.22	2	3.00	8.00	15.00	123
医療法人　杏嶺会　一宮西病院	715	14.79	1.16	2	4.00	9.00	18.00	145	769	13.30	1.01	2	3.00	9.00	18.00	95
小牧市民病院	4106	14.08	1.27	2	4.00	8.00	16.00	166	4174	13.46	1.28	2	3.75	8.00	15.00	170
独立行政法人 労働者健康福祉機構 旭労災病院	1634	14.54	1.26	2	4.00	8.00	17.00	162	1614	15.71	1.20	2	4.00	8.00	19.00	135
平田循環器病院	279	10.39	1.75	2	3.00	3.00	11.00	157	311	7.27	1.53	2	3.00	4.00	7.00	109
市立四日市病院	4045	14.36	1.26	2	4.00	9.00	16.00	185	4242	13.62	1.17	2	4.00	9.00	16.00	166
松阪市民病院	1385	18.41	1.23	2	4.00	9.00	23.00	184	1243	17.76	1.29	2	3.00	8.00	22.00	157
社会福祉法人　恩賜財団　済生会松阪総合病院	2043	17.52	1.19	2	4.00	10.00	22.00	202	1915	17.74	1.18	2	4.00	10.00	22.00	159
山田赤十字病院	3983	15.14	1.25	2	4.00	8.00	18.00	195	3934	14.22	1.27	2	4.00	8.00	17.00	200
三重県立志摩病院	1185	15.63	1.12	2	5.00	10.00	20.00	161	1087	16.84	1.09	2	5.00	10.00	22.00	120
社会保険滋賀病院	1187	18.10	1.31	2	3.00	10.00	21.00	199	1167	18.26	1.29	2	3.00	10.00	23.00	151
市立長浜病院	2390	16.93	1.17	2	5.00	10.00	21.00	170	2495	15.56	1.21	2	5.00	9.00	19.00	184
社会福祉法人　恩賜財団　済生会滋賀県病院	2076	14.99	1.27	2	4.00	8.00	17.00	205	2229	14.16	1.18	2	4.00	9.00	17.00	155
医療法人社団洛和会　洛和会丸太町病院	571	19.14	1.29	2	4.00	9.00	24.00	180	537	16.49	1.28	2	4.00	9.00	19.00	152
社団法人京都保健会 京都民医連中央病院	1097	13.88	1.37	2	3.00	7.00	16.50	158	1231	13.75	1.34	2	3.00	8.00	17.00	146
医療法人社団　恵心会　京都武田病院	322	19.38	1.13	2	5.00	12.00	25.25	150	335	21.48	1.06	2	6.00	14.00	28.00	161
東山武田病院	471	22.26	1.38	2	4.00	10.00	24.00	200	436	22.64	1.28	2	5.00	10.00	30.00	163
医療法人医仁会武田総合病院	2681	16.39	1.36	2	4.00	9.00	18.00	209	2466	15.66	1.36	2	4.00	8.00	18.00	197
宇治武田病院	478	17.80	1.24	2	4.00	9.00	22.00	166	579	16.63	1.36	2	4.00	8.00	19.00	191
社団法人愛生会山科病院	1184	19.03	1.27	2	4.00	9.00	24.00	193	1149	16.27	1.28	2	4.00	9.00	19.00	153
公立南丹病院	2294	16.98	1.25	2	5.00	9.00	20.00	193	2136	17.64	1.23	2	5.00	10.00	20.00	184
国家公務員共済組合連合会　舞鶴共済病院	2433	12.94	1.37	2	3.00	7.00	15.00	195	2152	12.39	1.30	2	3.00	7.00	14.00	159
社会福祉法人 恩賜財団 済生会京都府病院	1792	16.89	1.32	2	5.00	9.00	19.00	189	1680	15.10	1.20	2	4.00	9.00	17.00	136
独立行政法人労働者健康福祉機構　大阪労災病院	4755	13.90	1.16	2	4.00	8.00	17.00	188	5110	13.97	1.11	2	4.00	9.00	17.00	145
医療法人　いずみ会　阪堺病院	257	13.49	1.28	2	4.00	7.00	16.00	128	237	11.76	1.02	2	4.00	7.00	16.00	90
関西電力病院	2282	14.53	1.24	2	3.00	8.00	18.00	165	2314	13.61	1.27	2	3.00	8.00	17.00	188
医療法人協仁会　小松病院	788	11.62	1.31	2	4.00	6.00	13.00	144	666	12.24	1.40	2	4.00	7.00	12.00	191
高槻赤十字病院	2016	15.79	1.34	2	4.00	9.00	17.75	193	1917	14.28	1.34	2	3.00	8.00	15.00	159
医療法人　祐生会　みどりヶ丘病院	863	12.46	1.34	2	3.00	7.00	15.00	191	952	13.20	1.36	2	3.00	7.00	16.00	151
医療法人　仙養会　北摂総合病院	1413	15.56	1.11	2	5.00	9.00	20.00	152	1585	14.96	1.09	2	5.00	9.00	19.00	154
医療法人大植会　葛城病院	424	14.02	1.22	2	4.00	8.00	17.00	136	449	12.47	1.11	2	4.00	8.00	16.00	94
医療法人徳洲会　岸和田徳洲会病院	2451	14.02	1.24	2	4.00	8.00	17.00	169	2355	14.49	1.22	2	3.00	8.00	18.00	155
市立吹田市民病院	2427	15.08	1.26	2	5.00	9.00	16.00	174	2128	13.40	1.19	2	5.00	9.00	15.00	162
大阪赤十字病院	5986	14.27	1.15	1	5.00	9.00	17.00	179	6007	13.97	1.18	1	4.00	9.00	17.00	185
ＮＴＴ西日本大阪病院	2059	16.43	1.23	2	4.00	9.00	21.00	165	2219	14.52	1.28	2	3.00	8.00	18.00	193

平成18年度DPC準備病院の在院日数の状況（7～10月退院患者）

施設名	平成18年								平成19年							
	度数	平均値	変動係数	最小値	パーセンタイル			最大値	度数	平均値	変動係数	最小値	パーセンタイル			最大値
					25	50	75						25	50	75	
医療法人　寿楽会　大野記念病院	979	17.53	1.34	2	4.00	9.00	19.00	166	1083	16.90	1.32	2	3.00	8.00	20.00	174
医療法人錦秀会　阪和記念病院	283	12.78	1.04	2	4.00	9.00	16.00	101	242	14.00	1.02	2	3.00	10.00	19.00	80
医療法人錦秀会阪和住吉総合病院	988	14.75	1.07	2	4.00	9.50	20.00	128	870	16.86	1.16	2	3.00	10.00	22.00	189
医療法人育和会　育和会記念病院	721	22.30	1.12	2	6.00	13.00	29.00	173	777	19.75	1.05	2	5.00	13.00	27.50	142
社会福祉法人恩賜財団　大阪府済生会泉尾病院	1495	16.60	1.23	2	5.00	10.00	20.00	183	1461	15.23	1.11	2	5.00	10.00	19.00	159
関西医科大学附属滝井病院	2928	18.38	1.16	2	5.00	11.00	22.00	197	2959	16.86	1.16	2	5.00	10.00	20.00	166
医療法人永広会　島田病院	234	8.57	1.12	2	3.00	5.00	11.00	80	218	8.39	1.06	2	3.00	5.00	12.25	79
財団法人　大阪脳神経外科病院	714	14.88	1.30	2	2.00	8.00	20.00	156	691	16.31	1.21	2	2.00	9.00	23.00	128
特定医療法人　協和会　加納総合病院	446	23.31	1.18	2	4.00	13.00	30.00	144	480	16.65	1.19	2	5.00	10.00	20.00	160
市立松原病院	956	16.51	1.12	2	5.00	9.00	20.75	162	961	15.81	1.13	2	5.00	9.00	19.00	124
松原徳洲会病院	702	11.17	1.32	2	3.00	6.00	13.00	120	726	10.75	1.49	2	2.00	5.00	12.00	137
医療法人竹村医学研究会　小阪産病院	845	7.40	0.84	2	5.00	6.00	8.00	101	876	7.12	0.71	2	5.00	6.00	8.00	65
医療法人景岳会　南大阪病院	1446	16.55	1.26	2	3.00	9.00	21.00	191	1376	16.48	1.22	2	4.00	9.00	20.00	184
国家公務員共済組合連合会京阪奈病院	1038	15.09	1.39	2	3.00	7.50	17.00	182	1325	15.18	1.36	2	3.00	8.00	18.00	190
社会福祉法人恩賜財団済生会大阪府済生会野江病院	2456	15.51	1.13	2	6.00	10.00	18.75	161	2395	15.68	1.16	2	5.00	10.00	19.00	181
市立泉佐野病院	2527	13.31	1.22	2	3.00	8.00	16.00	156	2351	14.07	1.21	2	3.00	8.00	18.00	166
市立豊中病院	4595	13.10	1.04	2	5.00	9.00	16.00	149	4494	12.64	1.05	2	5.00	9.00	16.00	179
東大阪市立総合病院	3299	15.64	1.14	2	5.00	9.00	18.00	172	3228	15.37	1.11	2	5.00	10.00	18.00	175
八尾市立病院	2552	13.80	1.21	2	5.00	8.00	16.00	174	2426	13.34	1.22	2	5.00	8.00	15.00	168
六甲アイランド病院	1568	15.13	1.26	2	5.00	8.00	17.00	157	1405	15.33	1.26	2	4.00	8.00	18.00	179
医療法人社団慈恵会　新須磨病院	1234	11.63	1.37	2	2.00	6.50	14.00	138	1204	11.71	1.43	2	2.00	6.00	13.00	163
医療法人高明会　西宮渡辺病院	569	14.86	1.28	2	3.00	8.00	17.50	129	381	15.87	1.12	2	4.50	10.00	20.00	116
宝塚市立病院	2154	16.16	1.29	2	5.00	9.00	18.00	176	2079	14.63	1.25	2	5.00	9.00	15.00	168
兵庫県立淡路病院	2137	16.21	1.22	2	5.00	9.00	18.00	195	2189	16.63	1.22	2	5.00	10.00	20.00	187
市立小野市民病院	1349	14.60	1.20	2	5.00	9.00	16.00	198	1278	15.36	1.20	2	5.00	9.00	16.00	146
医療法人社団吉徳会あさぎり病院	784	9.40	1.10	2	4.00	6.00	11.00	117	751	9.77	1.14	2	5.00	6.00	11.00	136
大西脳神経外科病院	603	14.78	1.08	2	2.00	12.00	19.00	100	677	14.00	1.08	2	2.00	11.00	17.00	128
神鋼加古川病院	1587	11.80	1.25	2	4.00	6.00	13.00	173	1349	11.60	1.22	2	4.00	6.00	14.00	213
兵庫県立尼崎病院	2977	15.60	1.09	2	5.00	10.00	20.00	145	3028	15.81	1.10	2	5.00	10.00	20.00	152
医療法人協和会　協立病院	1364	19.27	1.25	2	4.00	10.00	23.00	174	1191	18.29	1.28	2	4.00	9.00	22.00	196
医療法人晋真会　ベリタス病院	793	14.75	1.29	2	4.00	8.00	17.00	193	952	12.84	1.26	2	4.00	8.00	15.00	175
公立学校共済組合近畿中央病院	2287	16.86	1.12	2	6.00	10.00	20.00	157	2068	16.54	1.10	2	6.00	10.00	20.00	152
公立豊岡病院組合立豊岡病院	2734	14.65	1.25	2	4.00	8.00	17.00	172	2570	16.15	1.19	2	5.00	9.00	20.00	193
済生会　兵庫県病院	1366	15.88	1.17	2	5.00	9.00	18.00	161	1534	14.91	1.34	2	4.00	8.00	15.00	171
独立行政法人　労働者健康福祉機構　神戸労災病院	1514	18.17	1.18	2	4.00	11.00	23.00	184	1666	16.52	1.19	2	3.75	10.00	21.00	166
医療法人新生会　総合病院高の原中央病院	830	20.49	1.29	2	5.00	10.00	25.00	190	858	18.77	1.26	2	5.00	10.00	23.00	177
社会福祉法人恩賜財団済生会奈良病院	1123	13.92	1.22	2	4.00	7.00	17.00	167	1068	15.62	1.24	2	4.00	9.00	19.00	152
近畿大学医学部奈良病院	2562	14.14	1.21	2	4.00	8.00	17.00	161	2485	14.74	1.24	2	4.00	8.00	17.00	165
国保中央病院	1057	12.13	1.28	2	5.00	7.00	13.00	142	941	12.88	1.33	2	4.00	6.00	14.00	125
医療法人平成記念病院	670	17.97	1.14	2	4.00	12.00	23.00	150	651	20.60	1.10	2	6.00	13.00	26.00	193
公立那賀病院	1397	17.08	1.27	2	4.00	9.00	21.00	190	1660	17.19	1.23	2	4.00	10.00	20.00	175
国保日高総合病院	986	19.88	1.22	2	6.00	10.50	25.00	179	1020	18.25	1.30	2	5.00	10.00	21.00	200
鳥取県立中央病院	2360	16.71	1.24	2	4.00	9.00	20.00	170	2324	16.71	1.24	2	4.00	9.00	20.75	176
鳥取市立病院	2353	15.45	1.23	2	4.00	9.00	18.00	176	2393	13.93	1.29	2	4.00	8.00	16.00	198
松江赤十字病院	3325	15.11	1.18	2	4.00	9.00	18.00	150	3313	14.59	1.16	2	4.00	10.00	18.00	159
独立行政法人国立病院機構　浜田医療センター	1886	17.15	1.19	2	4.00	10.00	22.00	196	1926	18.12	1.24	2	4.00	10.00	22.00	159
総合病院岡山協立病院	1154	19.61	1.21	2	4.00	11.00	25.00	185	1198	18.48	1.20	2	3.00	11.00	24.00	173
総合病院　水島協同病院	1123	16.01	1.10	2	3.00	9.00	23.00	123	1060	15.72	1.23	2	3.00	9.00	21.00	172
財団法人津山慈風会　津山中央病院	3019	14.65	1.23	2	4.00	8.00	17.00	163	3039	13.52	1.23	2	3.00	8.00	16.00	156
医療法人社団清和会　笠岡第一病院	729	16.16	1.40	2	4.00	7.00	17.50	170	733	16.01	1.14	2	4.00	9.00	20.00	103
独立行政法人 労働者健康福祉機構 岡山労災病院	1965	15.41	1.16	2	4.00	9.00	19.00	148	1753	17.55	1.16	2	5.00	11.00	21.00	192
中国電力株式会社　中電病院	1072	13.38	1.08	2	5.00	9.00	16.00	136	1262	12.91	1.03	2	5.00	9.00	15.00	122
広島市立広島市民病院	4998	14.75	1.15	2	4.00	9.00	19.00	192	5433	14.30	1.14	2	4.00	9.00	18.00	160
医療法人　あかね会　土谷総合病院	1740	16.22	1.35	2	4.00	9.00	18.00	191	1744	15.78	1.37	1	4.00	8.00	17.00	181
広島赤十字･原爆病院	3640	14.53	1.09	2	5.00	9.00	18.00	149	3393	15.02	1.16	2	4.00	9.00	18.50	169
翠清会梶川病院	327	16.57	1.31	2	6.00	11.00	18.00	195	361	15.40	1.17	2	4.00	10.00	18.00	122
医療法人社団おると会浜脇整形外科病院	410	13.59	0.75	2	6.00	11.00	18.25	65	399	12.96	0.83	2	5.00	10.00	18.00	63
広島市立安佐市民病院	3348	16.52	1.12	1	5.00	10.00	21.00	158	3352	15.86	1.07	2	5.00	10.00	20.00	149
医療法人社団　一陽会　原田病院	571	14.36	1.22	2	3.00	8.00	19.00	140	625	13.93	1.11	2	3.00	9.00	18.00	126
独立行政法人労働者健康福祉機構中国労災病院	2356	17.64	1.09	2	5.00	11.00	22.00	179	2320	17.41	1.11	2	5.00	11.00	22.00	187
医療法人社団仁慈会　安田病院	419	18.76	1.24	2	3.00	10.00	22.00	133	427	17.46	1.21	2	3.00	10.00	22.00	158
総合病院　三原赤十字病院	1155	16.34	1.15	2	5.00	9.00	20.00	130	1097	15.78	1.23	2	4.00	9.00	19.00	156
広島県厚生農業協同組合連合会　尾道総合病院	2891	15.69	1.20	2	4.00	9.00	19.00	191	2917	15.75	1.21	2	4.00	9.00	19.00	159
尾道市立市民病院	1895	17.96	1.17	2	4.00	10.00	23.00	166	1865	16.76	1.14	2	4.00	10.00	22.00	192
福山市民病院	2368	14.34	1.16	2	4.00	9.00	17.00	165	2517	13.84	1.12	2	4.00	9.00	17.00	166
東広島記念病院	183	17.18	0.96	2	3.00	14.00	23.00	90	191	16.91	1.04	2	2.00	13.00	24.00	97
社会保険下関厚生病院	1634	18.18	1.07	1	6.00	11.00	23.00	172	1517	19.45	1.06	2	6.00	13.00	25.00	142
綜合病院山口赤十字病院	2382	14.40	1.25	2	4.00	9.00	16.00	174	2574	13.68	1.30	2	4.00	8.00	15.00	157
岩国市医療センター医師会病院	900	14.87	1.13	2	4.00	10.00	18.00	152	845	15.09	1.17	2	4.00	10.00	19.00	201
独立行政法人　労働者健康福祉機構　山口労災病院	1399	15.11	1.11	2	5.00	10.00	19.00	131	1837	16.10	1.16	2	5.00	10.00	20.50	178
徳島市民病院	1935	15.41	1.12	2	4.00	9.00	20.00	135	1927	14.16	1.10	2	4.00	9.00	18.00	162
財団法人　三宅医学研究所附属三宅リハビリテーション病院	109	11.27	1.28	2	3.50	8.00	11.00	95	60	18.95	1.14	2	5.00	9.50	23.00	99
総合病院坂出市立病院	1032	17.22	1.23	2	4.00	8.00	23.00	149	1021	17.77	1.31	2	4.00	8.00	22.00	200
社会保険 栗林病院	924	17.24	1.48	2	3.00	7.00	19.75	197	909	15.36	1.36	2	3.00	7.00	19.00	176
国家公務員共済組合連合会　高松病院	1172	13.98	1.39	2	2.00	7.00	17.00	181	1181	13.26	1.38	2	2.00	6.00	16.00	135
独立行政法人国立病院機構 香川小児病院	1470	8.87	1.58	2	3.00	5.00	8.00	134	1479	8.72	1.53	2	3.00	5.00	8.00	140
独立行政法人国立病院機構善通寺病院	1415	16.99	1.18	2	4.00	10.00	21.00	185	1336	19.18	1.19	2	4.00	11.00	23.00	171
社会福祉法人　恩賜財団　済生会松山病院	758	18.41	1.04	2	6.00	13.00	24.00	151	761	19.36	1.09	2	5.00	12.00	26.00	174
松山赤十字病院	4569	14.66	1.07	2	5.00	10.00	17.00	159	4164	14.26	1.07	2	5.00	10.00	18.00	156
宇和島社会保険病院	718	16.21	1.32	2	2.00	9.00	21.00	167	665	17.95	1.27	2	3.00	10.00	23.00	175
JA高知病院	957	15.44	1.22	2	4.00	9.00	18.00	148	919	14.45	1.28	2	4.00	9.00	15.00	137
福岡和白病院	2536	14.41	1.25	2	3.00	8.00	18.00	168	2537	15.16	1.16	2	4.00	9.00	19.00	180
千鳥橋病院	1996	13.65	1.19	2	3.25	8.00	18.00	162	1814	13.90	1.14	2	4.00	9.00	18.00	166
宗像医師会病院	991	16.91	1.03	2	6.00	11.00	21.00	141	930	17.01	1.10	2	5.00	11.00	22.00	146
西福岡病院	288	15.62	0.95	2	5.00	11.00	21.75	90	282	16.77	1.06	2	6.00	12.00	21.00	139
福岡市立こども病院･感染症センター	1698	8.84	1.27	2	3.00	6.00	9.00	166	1722	8.97	1.21	2	3.00	6.00	9.25	160
医療法人　福西会　川浪病院	1014	18.84	1.10	2	5.00	12.00	25.25	188	1065	18.01	1.06	2	5.00	12.00	24.00	169
医療法人白十字会　白十字病院	1194	13.75	1.06	2	3.00	9.00	18.00	108	1239	13.27	1.13	2	3.00	9.00	17.00	129
福岡赤十字病院	3035	15.09	0.99	2	6.00	10.00	19.00	126	3231	14.37	1.06	2	5.00	10.00	17.00	155
医療法人　徳洲会　福岡徳洲会病院	3646	17.09	1.22	1	4.00	9.00	22.00	196	3561	16.97	1.21	2	5.00	9.00	20.00	179
福岡県済生会二日市病院	1489	16.57	0.99	2	6.00	11.00	22.00	128	1493	18.06	1.07	2	5.00	12.00	23.00	138
福岡大学筑紫病院	2230	14.76	1.05	2	5.00	10.00	19.00	182	2204	14.22	1.09	2	4.00	9.00	18.00	152
医療法人　天神会　古賀病院21	1130	15.63	1.18	2	2.00	10.00	20.00	150	999	16.33	1.13	2	3.00	10.00	22.00	149
筑後市立病院	1232	16.64	1.06	2	6.00	11.00	20.00	177	1191	17.89	1.05	2	6.00	11.00	23.00	127
医療法人社団シマダ　嶋田病院	603	11.09	1.11	2	4.00	8.00	13.00	120	575	12.06	1.05	2	5.00	8.00	14.00	117
医療法人聖峰会　田主丸中央病院	454	16.54	1.06	2	5.00	10.00	21.00	115	479	16.01	1.19	1	5.00	10.00	19.00	142
大牟田市立総合病院	2023	16.67	1.17	2	4.00	10.00	21.00	193	2159	15.94	1.15	2	5.00	10.00	19.00	175
医療法人親仁会　米の山病院	453	14.98	1.07	2	4.00	10.00	21.00	112	426	14.98	1.22	2	4.00	10.00	17.00	131
社会保険田川病院	1512	18.30	1.09	2	6.00	11.00	23.00	197	1524	18.10	1.13	2	6.00	11.00	22.00	196
福岡新水巻病院	1463	14.43	1.09	2	4.00	10.00	18.00	142	1568	14.18	1.04	2	5.00	10.00	18.00	132
医療法人共愛会　戸畑共立病院	1120	16.29	1.00	2	6.00	12.00	21.00	139	1158	16.27	0.93	2	6.00	12.00	22.00	144
医療法人　社団　陽明会　小波瀬病院	577	13.63	1.11	2	4.00	10.00	16.00	121	573	11.27	0.95	2	3.00	8.00	15.00	94
医療法人財団 池友会 新小文字病院	1579	14.33	1.07	2	3.00	10.00	20.00	164	1599	14.63	1.13	2	3.00	10.00	20.00	166
健和会大手町病院	2097	15.85	1.16	2	6.00	10.00	18.00	197	1680	13.80	1.07	2	5.00	10.00	16.00	171
北九州総合病院	2295	15.86	1.17	2	6.00	9.00	19.00	173	2354	14.45	1.06	2	6.00	9.00	18.00	141
やよいがおか鹿毛病院	398	16.26	1.16	2	5.00	9.00	21.00	144	386	14.60	1.22	2	4.00	9.00	18.00	162
白石共立病院	463	16.50	1.04	2	4.00	14.00	21.00	158	477	16.79	1.17	2	5.00	13.00	19.00	179
社会福祉法人　恩賜財団　済生会唐津病院	743	16.15	1.18	2	4.00	10.00	20.00	147	809	15.22	1.09	2	4.00	9.00	20.00	117
長崎記念病院	751	17.74	1.06	2	5.00	12.00	24.00	172	649	17.77	1.03	2	5.00	11.00	24.00	122
医療法人　伴師会　愛野記念病院	452	17.02	1.03	2	6.00	12.50	21.00	146	528	18.30	0.90	2	6.00	13.00	25.00	128
医療法人栄和会泉川病院	533	16.06	1.18	2	4.50	10.00	20.50	143	510	16.30	1.11	2	4.00	11.00	21.00	147

平成18年度DPC準備病院の在院日数の状況（7～10月退院患者）

施設名	平成18年								平成19年							
	度数	平均値	変動係数	最小値	パーセンタイル			最大値	度数	平均値	変動係数	最小値	パーセンタイル			最大値
					25	50	75						25	50	75	
独立行政法人国立病院機構長崎神経医療センター	1105	17.60	1.17	2	4.00	11.00	22.00	176	1010	17.16	1.26	2	3.00	10.00	22.00	203
国家公務員共済組合連合会　佐世保共済病院	1996	17.66	1.15	2	6.00	10.00	21.00	171	1894	18.29	1.05	2	7.00	11.00	22.00	199
長崎県立島原病院	1397	17.38	1.14	2	4.00	10.00	22.00	159	1264	18.12	1.07	2	5.00	12.00	23.00	167
社会福祉法人恩賜財団済生会支部長崎県済生会病院	934	17.55	1.26	2	4.00	9.50	21.00	165	953	17.62	1.23	2	5.00	10.00	21.00	169
医療法人社団寿量会熊本機能病院	874	17.71	0.93	2	8.00	13.00	21.00	142	820	17.39	0.85	2	9.00	14.00	22.00	124
高野病院	1384	10.52	1.17	2	2.00	4.00	15.00	128	1301	11.01	1.31	2	2.00	6.00	14.00	170
熊本整形外科病院	1087	18.71	0.85	2	6.00	16.00	28.00	128	1008	19.62	0.85	2	6.00	16.00	29.00	183
医療法人社団　熊本丸田会　熊本リハビリテーション病院	329	23.76	0.85	2	8.00	18.00	33.50	126	328	23.25	0.96	2	7.00	17.00	32.75	122
独立行政法人 労働者健康福祉機構 熊本労災病院	2742	14.86	1.10	2	5.00	10.00	17.00	127	2777	16.02	1.06	2	5.00	11.00	20.00	165
公立玉名中央病院	1385	21.07	1.06	2	5.00	13.00	29.00	196	1324	17.08	1.11	2	4.00	10.00	22.00	175
医療法人社団恵愛会　大分中村病院	759	21.02	1.23	2	4.00	12.00	26.00	180	789	21.04	1.07	2	5.00	13.00	29.00	161
医療法人財団　天心堂　へつぎ病院	594	15.47	1.17	2	4.00	8.00	18.00	106	526	16.11	1.12	2	4.00	10.00	21.00	138
野口病院	633	15.27	0.76	2	11.00	13.00	16.00	93	625	15.37	0.71	2	11.00	13.00	16.00	93
川嶌整形外科病院	634	16.76	0.53	2	10.00	16.00	22.00	48	512	15.44	0.56	2	9.00	15.00	22.00	41
中津市立中津市民病院	1646	14.12	1.21	2	4.00	8.00	17.00	133	1603	13.20	1.31	2	4.00	7.00	15.00	138
大分赤十字病院	1978	16.92	1.14	2	4.00	10.00	22.00	135	1974	17.11	1.18	2	4.00	9.00	22.00	164
大分県立病院	3534	16.37	1.08	2	5.00	11.00	20.00	167	3618	15.86	1.10	2	5.00	10.00	19.00	169
（財）潤和リハビリテーション振興財団潤和会記念病院	670	13.80	1.12	2	4.00	9.00	18.00	127	653	14.49	1.08	2	4.00	10.00	19.00	144
医療法人　同心会　古賀総合病院	1804	15.78	1.20	2	5.00	9.00	20.00	174	1760	14.92	1.26	2	4.00	8.00	18.00	160
県立延岡病院	2629	15.43	1.25	2	4.00	9.00	18.00	166	2783	15.98	1.24	2	4.00	9.00	19.00	207
今給黎総合病院	2260	20.11	1.08	2	7.00	12.00	25.00	179	2251	19.19	1.11	2	7.00	12.00	24.00	189
医療法人緑泉会整形外科米盛病院	139	12.33	0.93	2	4.00	9.00	17.00	88	136	12.90	0.97	2	4.00	8.00	18.00	66
相良　病院	668	10.71	1.23	2	2.00	2.00	20.00	78	664	10.61	1.16	2	2.00	3.00	19.00	93
小倉記念病院	813	17.18	1.12	2	4.00	11.00	23.00	168	822	17.06	1.22	2	4.00	11.00	20.00	157
池田　病院	195	18.26	1.09	2	6.00	13.00	22.00	135	181	16.96	1.09	2	5.00	11.00	21.50	111
出水郡医師会立　阿久根市民病院	869	15.31	1.02	2	4.00	10.00	20.00	106	940	13.37	1.17	2	3.00	9.00	17.00	178
出水総合医療センター	1168	19.44	1.24	2	5.00	10.00	25.00	181	1126	18.17	1.23	2	5.00	10.00	22.00	183
独立行政法人国立病院機構鹿児島医療センター	1866	19.01	1.00	2	7.00	13.00	24.00	196	2010	19.95	1.00	2	7.00	14.00	26.00	197
医療法人おもと会　大浜第一病院	737	14.29	1.26	1	4.00	9.00	17.00	179	734	14.12	1.26	2	4.00	8.00	17.00	155
那覇市立病院	3128	14.74	1.27	2	5.00	8.00	17.00	205	3221	14.67	1.24	1	5.00	8.00	16.00	188
医療法人中部徳洲会　中部徳洲会病院	2441	13.12	1.25	2	4.00	7.00	15.00	174	2442	13.30	1.23	2	4.00	8.00	15.00	198
社団法人　北部地区医師会病院	1619	14.96	1.17	2	4.00	8.00	19.00	137	1650	14.79	1.22	2	3.00	8.00	18.00	153
沖縄協同病院	1718	13.79	1.43	2	4.00	7.00	15.00	200	1574	14.76	1.30	1	4.00	8.00	16.00	210
医療法人　沖縄徳洲会　南部徳洲会病院	1148	18.24	1.26	2	4.00	10.00	21.00	167	1383	16.23	1.31	2	4.00	8.00	19.00	189
沖縄県立中部病院	4225	12.95	1.33	2	4.00	7.00	14.00	184	4473	12.15	1.33	2	3.00	7.00	13.00	172
総合病院沖縄赤十字病院	1327	15.99	1.36	2	4.00	8.00	17.00	189	1665	15.82	1.32	2	4.00	9.00	18.00	187
沖縄県立北部病院	2104	12.95	1.42	2	4.00	7.00	13.75	179	2155	13.41	1.30	2	4.00	8.00	15.00	158
沖縄県立　南部医療センター･こども医療センター	2369	16.66	1.31	2	4.00	8.00	18.00	186	2603	15.77	1.31	2	4.00	9.00	18.00	177
平成18年度DPC準備病院全体	653533	15.36	1.22	1	4.00	9.00	18.00	212	656211	14.97	1.21	1	4.00	9.00	18.00	213

図表6

平成19年度DPC準備病院の在院日数の状況（7～10月退院患者）

施設名	平成19年							
	度数	平均値	変動係数	最小値	パーセンタイル			最大値
					25	50	75	
ＫＫＲ札幌医療センター　斗南病院	1385	15.15	1.28	2	3.00	8.00	18.00	140
医療法人　札幌中央病院	628	18.62	1.15	2	4.00	11.00	25.00	180
札幌鉄道病院	1148	16.03	1.11	2	5.25	10.00	19.00	162
JA北海道厚生連　札幌厚生病院	2920	17.31	1.12	2	5.00	11.00	22.00	168
札幌循環器病院	350	17.25	1.07	2	5.00	12.00	22.00	124
医療法人　社団　カレスサッポロ　時計台記念病院	698	17.52	1.20	2	5.00	10.00	23.00	167
医療法人社団常松会　東栄病院	297	17.18	1.01	2	7.00	12.00	21.00	105
医療法人　耳鼻咽喉科麻生病院	274	9.06	0.62	2	4.75	8.00	13.25	30
医療法人社団　北腎会　坂泌尿器科病院	335	9.13	0.89	2	3.00	6.00	12.00	65
医療法人社団豊生会　東苗穂病院	213	18.93	1.02	2	6.00	12.00	25.00	97
医療法人社団カレスサッポロ北光記念病院	686	15.50	1.03	2	4.00	10.00	20.00	113
医療法人社団愛心館　愛心メモリアル病院	387	11.11	1.25	2	2.00	6.00	14.00	95
医療法人　柏葉脳神経外科病院	478	15.25	1.26	2	3.00	8.00	18.00	142
医療法人徳洲会　札幌徳洲会病院	1796	13.82	1.23	2	4.00	8.00	16.00	199
特別医療法人　恵和会　西岡病院	194	13.16	1.09	2	3.00	8.00	17.25	92
医療法人社団　エス･エス･ジェイ　札幌整形循環器病院	485	11.33	1.11	2	3.00	6.00	16.00	95
西岡第一病院	285	20.06	0.89	2	5.00	14.00	31.50	88
医療法人社団　康和会　札幌しらかば台病院	215	12.05	0.92	2	3.00	9.00	16.00	68
医療法人社団明生会　琴似ロイヤル病院	111	9.43	1.38	2	3.00	4.00	9.00	92
医療法人秀友会　札幌秀友会病院	253	17.15	1.03	2	6.00	13.00	22.00	133
医療法人社団カレスサッポロ稲積記念病院	208	17.45	0.99	2	5.00	13.00	24.00	100
新札幌恵愛会病院	472	13.89	1.34	2	3.00	7.00	17.00	193
医療法人　渓和会　江別病院	832	17.80	1.12	2	4.00	11.00	23.00	183
市立千歳市民病院	1235	13.63	1.25	2	3.00	8.00	16.00	145
医療法人社団　我汝会えにわ病院	746	17.28	0.60	2	10.00	17.00	23.00	99
共愛会病院	350	15.56	1.10	2	4.00	10.00	21.00	134
函館市医師会病院	1045	18.05	1.15	2	4.00	12.00	22.00	155
医療法人社団函館脳神経外科　函館脳神経外科病院	328	11.02	0.82	2	5.00	9.00	14.00	86
社会福祉法人　北海道社会事業協会小樽病院	1412	14.52	1.32	2	5.00	7.00	16.00	156
JA北海道厚生連　倶知安厚生病院	896	14.86	1.43	2	4.00	8.00	15.00	180
ＪＡ北海道厚生連　旭川厚生病院	3055	16.66	1.16	2	6.00	9.00	20.00	193
名寄市立総合病院	1633	16.27	1.18	2	5.00	10.00	19.00	182
医療法人社団　平成醫塾　苫小牧東病院	120	23.77	1.34	2	2.00	11.00	29.50	191
王子総合病院	2532	16.27	1.21	2	6.00	9.00	19.00	185
苫小牧市立病院	2385	14.10	1.18	2	4.00	8.00	16.00	142
市立釧路総合病院	2780	17.18	1.20	2	5.00	9.50	20.00	173
釧路市医師会病院	734	16.42	1.30	2	4.00	9.00	19.00	183
医療法人孝仁会　星が浦病院	266	17.21	1.03	2	6.00	13.00	22.00	131
JA北海道厚生連　帯広厚生病院	3414	16.65	1.19	2	5.00	10.00	20.00	193
医療法人社団杏和会おびひろ呼吸器科内科病院	316	11.72	1.29	2	2.00	6.50	16.00	129
社会福祉法人　北海道社会事業協会帯広病院	2003	12.90	1.30	2	4.00	7.00	14.00	162
医療法人耳鼻咽喉科麻生北見病院	121	9.26	0.66	2	4.50	8.00	14.00	41
JA北海道厚生連　網走厚生病院	2003	14.46	1.30	2	4.00	8.00	16.00	183
特別医療法人　明生会　網走脳神経外科･リハビリテーション病院	257	14.67	0.78	2	4.00	15.00	21.00	65
JA北海道厚生連　遠軽厚生病院	1584	16.12	1.19	2	5.00	9.00	18.00	142
独立行政法人　労働者健康福祉機構　岩見沢労災病院	1017	21.46	0.93	2	8.00	15.00	28.00	136
岩見沢市立総合病院	1833	18.04	1.23	2	5.00	9.00	22.00	188
留萌市立病院	1497	16.40	1.26	2	4.00	8.00	20.00	161
砂川市立病院	2173	14.36	1.22	2	4.00	8.00	16.00	131
深川市立病院	1126	18.22	1.18	2	5.00	10.00	23.00	197
滝川市立病院	1364	17.46	1.13	2	5.00	10.00	22.75	150
独立行政法人国立病院機構道北病院	1085	19.64	1.00	2	8.00	14.00	24.00	154
社団法人慈恵会　青森慈恵会病院	75	12.48	1.04	2	5.00	9.00	15.00	90
あおもり協立病院	826	14.60	1.14	2	3.00	11.00	18.25	159
津軽保健生活協同組合　健生病院	981	13.67	1.10	2	4.00	9.00	18.00	128
独立行政法人労働者健康福祉機構　青森労災病院	1474	19.73	1.15	2	5.00	12.00	24.00	159
八戸赤十字病院	2649	13.60	1.17	2	3.00	8.00	17.00	181
医療法人　平成会　八戸平和病院	658	17.72	1.31	2	3.00	8.00	24.25	181
黒石市国民健康保険黒石病院	1077	18.67	1.15	2	4.00	11.00	24.00	159
岩手県立大船渡病院	1782	14.73	1.13	2	5.00	9.00	18.00	155
岩手県立磐井病院	2111	13.15	1.22	2	4.00	8.00	15.00	178
岩手県立二戸病院	1298	17.87	1.13	2	5.00	11.00	23.00	189
医療法人清和会　奥州病院	64	14.14	1.01	2	5.00	10.00	17.75	81
岩手県立胆沢病院	1927	16.92	1.25	2	4.00	9.00	20.00	189
公立刈田綜合病院	1382	15.97	1.22	2	4.00	9.00	20.00	143
財団法人厚生会　仙台厚生病院	4323	9.75	1.23	2	2.00	5.00	13.00	184
国家公務員共済組合連合会　東北公済病院	2215	12.12	1.17	2	4.00	8.00	14.00	193
財団法人仙台市医療センター　仙台オープン病院	2142	14.21	1.13	2	4.00	9.00	18.00	180
中嶋病院	525	15.45	1.12	2	5.00	9.00	18.00	147
財団法人宮城県成人病予防協会附属仙台循環器病センター	558	14.59	1.12	2	3.00	9.00	20.25	136
医療法人徳洲会　仙台徳洲会病院	1179	14.25	1.18	2	4.00	8.00	17.00	150
医療法人松田会　松田病院	229	20.00	0.87	2	7.00	18.00	25.00	97
医療法人明和会　中通総合病院	2492	17.06	1.17	2	4.00	10.00	23.00	183

平成19年度DPC準備病院の在院日数の状況（7～10月退院患者）

施設名	平成19年							
	度数	平均値	変動係数	最小値	パーセンタイル			最大値
					25	50	75	
秋田組合総合病院	2530	18.28	1.20	2	5.00	10.00	22.00	180
山本組合総合病院	1788	18.80	1.21	2	5.00	10.00	23.00	167
市立横手病院	1301	17.19	1.33	2	3.00	8.00	21.00	192
平鹿総合病院	2790	18.17	1.37	2	4.00	9.00	20.00	182
独立行政法人労働者健康福祉機構秋田労災病院	737	19.19	0.94	2	7.00	14.00	26.00	154
由利組合総合病院	2558	17.52	1.20	2	5.00	10.00	21.00	194
雄勝中央病院	1694	19.58	1.18	2	5.00	11.00	24.00	168
仙北組合総合病院	2310	18.40	1.21	2	4.00	10.00	23.00	208
公立学校共済組合東北中央病院	1220	13.48	1.31	2	3.00	7.00	16.00	169
米沢市立病院	2078	14.53	1.23	2	4.00	8.00	17.00	187
山形県立日本海病院	2840	16.27	1.20	2	4.00	9.00	20.75	167
山形県立河北病院	1642	14.60	1.22	2	4.00	8.00	17.00	197
公立置賜総合病院	2713	18.12	1.12	2	5.00	11.00	23.00	183
医療法人社団山形愛心会　庄内余目病院	411	20.13	1.19	2	5.00	12.00	24.00	161
財団法人　大原綜合病院	1845	15.26	1.09	2	5.00	10.00	19.00	154
綜合病院　福島赤十字病院	1846	15.22	1.11	2	5.00	10.00	19.00	173
医療生協わたり病院	624	15.97	1.25	2	3.00	9.00	20.00	172
財団法人　脳神経疾患研究所　附属　南東北福島病院	337	16.99	1.46	2	2.00	8.00	19.00	148
済生会福島総合病院	1061	16.89	1.29	2	4.00	9.00	20.00	203
福島県立会津総合病院	812	17.44	1.17	2	4.00	11.00	22.00	195
会津中央病院	2590	17.82	1.20	2	4.00	11.00	22.00	177
財団法人　星総合病院	2272	16.17	1.23	2	4.00	9.00	20.00	197
独立行政法人労働者健康福祉機構福島労災病院	1716	19.67	1.02	2	7.00	13.00	25.00	169
福島県厚生農業協同組合連合会　白河厚生総合病院	2514	14.25	1.26	2	4.00	8.00	16.00	172
公立岩瀬病院	1337	15.11	1.27	2	5.00	7.00	18.00	194
医療法人昨雲会　飯塚病院附属有隣病院	532	15.74	1.01	2	5.00	11.00	20.00	152
北福島医療センター	1034	15.39	1.29	2	3.00	8.00	19.00	183
福島県立南会津病院	476	14.93	1.32	2	5.00	8.50	15.00	160
医療法人聖麗会聖麗メモリアル病院	554	13.57	1.21	2	3.00	9.00	15.00	123
医療法人　茨城愛心会　古河病院	293	12.08	1.13	2	4.00	7.00	15.00	101
社団法人　地域医療振興協会　石岡第一病院	562	13.88	1.25	2	4.00	7.00	15.00	147
北茨城市立総合病院	754	15.38	1.29	2	5.00	10.00	15.00	163
茨城県立中央病院	2780	13.94	1.20	2	3.00	8.00	17.00	128
医療法人　常仁会　牛久愛和総合病院	1101	15.51	1.26	2	5.00	9.00	18.00	164
財団法人筑波麓仁会　筑波学園病院	1935	13.34	1.18	2	4.00	8.00	15.00	128
医療法人社団光仁会　総合守谷第一病院	909	14.41	1.21	2	5.00	8.00	17.00	153
医療法人　慶友会　守谷慶友病院	696	13.02	1.05	2	4.00	9.00	17.00	108
志村大宮病院	120	29.42	0.89	2	11.00	21.00	40.75	120
社会福祉法人恩賜財団済生会支部　茨城県済生会　常陸大宮済生会病院	669	13.68	1.13	2	4.00	8.00	16.00	131
神栖済生会病院	428	17.10	1.10	2	5.00	10.00	22.00	164
独立行政法人労働者健康福祉機構鹿島労災病院	1342	18.92	1.34	2	4.00	10.00	21.00	207
なめがた地域総合病院	913	17.60	1.20	2	6.00	9.00	21.00	213
村立東海病院	161	14.14	1.06	2	5.00	9.00	16.00	86
学校法人獨協学園　獨協医科大学日光医療センター	738	18.94	1.23	2	3.00	10.00	24.00	165
医療法人恵生会　黒須病院	524	17.10	1.22	2	4.00	10.00	21.00	151
日本赤十字社栃木県支部大田原赤十字病院	2031	15.58	1.14	2	5.00	10.00	18.00	164
栃木県立がんセンター	1401	20.13	0.98	2	8.00	13.00	27.00	142
群馬県済生会前橋病院	1523	12.26	1.24	2	3.00	7.00	15.00	120
財団法人　老年病研究所附属病院	513	18.15	1.11	2	4.00	11.00	23.00	129
北関東循環器病院	567	18.83	1.18	2	6.00	10.00	24.00	173
医療法人　関越中央病院	615	17.59	1.13	2	5.00	12.00	22.00	151
西吾妻福祉病院	363	12.68	1.29	2	3.00	8.00	15.00	162
桐生厚生総合病院	2454	13.67	1.23	2	4.00	9.00	15.00	186
太田福島総合病院	335	23.05	1.37	2	4.00	10.00	28.00	192
群馬県立心臓血管センター	1388	12.80	1.10	2	3.00	8.00	17.00	117
独立行政法人国立病院機構高崎病院	1702	17.83	1.23	2	4.00	10.00	22.00	176
川口工業健康保険組合直営　川口工業総合病院	1008	16.87	1.19	2	4.00	10.00	22.00	183
医療法人社団協友会　東川口病院	358	19.94	1.15	2	5.00	12.00	25.00	146
川口市立医療センター	3093	16.00	1.21	2	5.00	10.00	18.00	188
医療法人豊仁会三井病院	550	14.67	1.11	2	3.00	9.00	19.00	100
医療法人社団尚篤会赤心堂病院	1375	13.50	1.26	2	4.00	8.00	15.00	147
医療法人　社団哺育会　白岡中央総合病院	627	17.16	1.10	2	5.00	11.00	20.00	145
秀和綜合病院	1438	13.55	1.35	2	3.00	8.00	16.00	164
春日部市立病院	1143	15.80	1.15	2	5.00	10.00	18.00	177
医療法人康麗会　越谷誠和病院	310	14.72	0.95	2	5.00	10.00	19.00	97
医療法人　社団　協友会　八潮中央総合病院	629	16.88	1.28	2	4.00	9.00	20.00	142
医療法人社団愛友会　三郷中央総合病院	708	17.28	1.14	2	5.00	11.00	22.00	162
医療法人一心会　伊奈病院	500	17.17	1.23	2	4.00	10.00	22.00	203
医療法人　一心会　上尾甦生病院	374	19.90	1.02	2	6.00	13.00	26.25	115
医療法人社団　朝霞台中央総合病院	1690	13.67	1.29	2	3.00	8.00	16.00	198
医療法人　社団　明芳会　イムス三芳総合病院	644	15.55	1.35	2	3.00	8.00	20.00	179
医療法人至仁会　吉川病院	388	14.22	1.15	2	4.00	9.50	16.75	112
医療法人　財団　明理会　鶴瀬病院	297	13.73	0.98	2	5.00	9.00	16.00	85

平成19年度DPC準備病院の在院日数の状況（7～10月退院患者）

施設名	平成19年							
	度数	平均値	変動係数	最小値	パーセンタイル			最大値
					25	50	75	
埼玉慈恵病院	463	16.76	1.12	2	4.00	10.00	21.00	115
埼玉県厚生農業協同組合連合会　熊谷総合病院	1269	16.44	1.30	1	4.00	10.00	19.00	180
埼玉県立循環器・呼吸器病センター	1907	13.01	1.18	2	3.00	8.00	17.00	173
医療法人　埼玉成恵会病院	770	16.24	1.08	2	5.00	10.00	21.00	129
埼玉医療生活協同組合　羽生総合病院	1122	12.98	1.14	2	3.00	8.00	16.00	131
医療法人社団　武蔵野会　新座志木中央総合病院	1459	15.82	1.27	2	3.00	9.00	18.00	145
北里研究所メディカルセンター病院	2286	15.83	1.16	2	5.00	10.00	19.00	138
医療法人　一心会　蓮田一心会病院	213	16.77	1.00	2	5.00	13.00	23.00	120
埼玉県厚生農業協同組合連合会幸手総合病院	492	13.59	1.12	2	4.00	8.00	16.00	111
医療法人　関越病院	956	17.36	1.14	2	5.00	10.00	22.00	168
埼玉医科大学国際医療センター	2425	11.72	1.03	2	3.00	8.00	15.00	104
医療法人　社団協友会　吉川中央総合病院	481	14.52	1.14	2	3.00	8.00	19.00	108
さいたま市立病院	3460	13.92	1.18	2	4.00	8.00	16.75	186
独立行政法人国立病院機構　西埼玉中央病院	1563	18.06	1.14	2	6.00	11.00	22.00	158
医療法人　社団翠明会　山王病院	1212	14.65	1.45	2	3.00	7.00	16.00	174
医療法人社団健脳会　千葉脳神経外科病院	534	14.28	0.98	2	6.00	10.00	17.00	85
千葉市立　青葉病院	2099	12.74	1.19	2	4.00	8.00	15.00	140
医療法人社団　保健会　谷津保健病院	1182	12.24	1.26	2	3.00	7.00	14.00	145
社会福祉法人恩賜財団済生会　支部千葉県済生会　千葉県済生会習志野病院	2055	14.75	1.29	2	4.00	8.00	17.00	205
帝京大学ちば総合医療センター	2614	14.82	1.22	2	5.00	9.00	17.00	174
医療法人積仁会　島田総合病院	814	14.64	1.50	2	4.00	7.00	15.00	172
医療法人社団協友会　柏厚生総合病院	720	15.59	1.11	2	6.00	10.00	18.75	164
医療法人社団愛友会　流山総合病院	641	11.28	1.10	2	3.00	7.00	15.00	120
医療法人財団東京勤労者医療会　東葛病院	1240	12.54	1.18	2	3.00	8.00	15.00	136
国保松戸市立病院	3433	14.64	1.28	2	4.00	8.00	17.00	190
医療法人社団三記東鳳　新東京病院	2178	9.12	1.48	2	2.00	4.00	10.00	143
医療法人社団協友会　船橋総合病院	752	12.01	1.31	2	3.00	7.00	14.00	147
医療法人社団誠馨会　セコメディック病院	1066	13.32	1.14	2	3.00	8.00	17.00	138
医療法人社団紺整会　船橋整形外科病院	780	9.62	1.24	2	3.00	6.00	13.00	117
安房医師会病院	542	16.06	1.17	2	5.00	10.00	19.25	163
社会福祉法人　聖隷福祉事業団　聖隷佐倉市民病院	1271	16.40	1.15	2	4.00	10.00	22.00	187
医療法人沖縄徳洲会　四街道徳洲会病院	502	20.03	1.35	2	4.00	9.00	24.00	186
千葉県立佐原病院	813	18.20	1.19	2	5.00	11.00	23.00	173
社会福祉法人　三井記念病院	3450	12.89	1.21	2	4.00	8.00	14.00	154
社団法人　東京都教職員互助会　三楽病院	1634	12.74	1.46	2	3.00	7.00	13.00	163
せんぽ東京高輪病院	1292	12.98	1.36	2	3.00	7.00	15.00	195
社団法人北里研究所　北里研究所病院	2041	13.94	1.32	2	3.00	8.00	16.00	183
社会福祉法人　聖母会　聖母病院	753	15.49	1.44	2	5.00	9.00	15.00	186
株式会社　日立製作所　小平記念　東京日立病院	607	13.12	1.36	2	3.00	7.00	12.00	117
東京都立駒込病院	4372	17.13	1.12	2	5.00	11.00	21.00	173
医療法人社団　哺育会　浅草病院	388	19.02	0.98	2	7.00	13.00	25.75	162
社会福祉法人　同愛記念病院財団　同愛記念病院	2118	12.46	1.22	1	5.00	8.00	13.00	162
東京都立墨東病院	4038	15.87	1.30	2	4.00	8.00	18.00	199
医療法人社団　青藍会　鈴木病院	255	10.86	1.51	2	2.00	4.00	11.00	106
順天堂大学医学部附属順天堂東京江東高齢者医療センター	1536	14.11	1.18	2	4.00	9.00	17.00	155
財団法人河野臨床医学研究所　附属第三北品川病院	776	16.61	1.13	2	4.00	10.00	22.00	136
昭和大学病院附属東病院	1372	12.62	1.27	2	4.00	7.00	15.00	151
医療法人社団おきの会　旗の台脳神経外科病院	221	17.80	1.36	2	4.00	10.00	18.50	132
総合病院　厚生中央病院	1702	13.78	1.32	2	4.00	8.00	14.00	178
医療法人社団　松和会　池上総合病院	1470	17.42	1.32	2	3.00	9.00	21.00	197
財団法人東京都保健医療公社　荏原病院	2221	16.27	1.35	2	4.00	8.00	18.00	200
公立学校共済組合関東中央病院	2522	14.99	1.20	2	5.00	9.00	17.00	145
社会福祉法人　康和会　久我山病院	958	13.99	1.31	2	3.00	8.00	15.00	185
医療法人柏堤会（財団）　奥沢病院	307	17.57	1.24	2	4.00	8.00	21.00	119
東京都立広尾病院	2808	14.78	1.26	2	4.00	8.00	16.00	163
医療法人財団　荻窪病院	1282	12.41	1.23	2	4.00	8.00	14.00	159
東京北社会保険病院	2264	12.44	1.20	2	4.00	8.00	14.00	140
特定医療法人社団一成会　木村病院	201	18.52	1.06	2	5.00	12.00	23.00	101
医療法人社団明芳会高島平中央総合病院	597	21.10	1.31	2	4.00	11.00	25.50	194
医療法人社団明芳会　イムス記念病院	303	15.92	1.16	2	5.00	9.00	20.00	118
財団法人　博慈会　博慈会記念総合病院	1485	15.92	1.22	2	5.00	9.00	19.00	182
特別医療法人社団　慈生会　等潤病院	582	18.14	1.04	2	6.00	12.00	24.00	153
医療法人社団　三奉会　井上病院	157	13.83	0.89	2	4.00	10.00	21.50	72
医療法人社団　医善会　いずみ記念病院	282	16.54	1.17	2	5.00	11.00	20.00	154
財団法人　東京都保健医療公社　東部地域病院	2288	12.75	1.28	2	3.00	6.00	15.00	146
医療法人社団　昌医会　葛西循環器脳神経外科病院	645	13.92	1.33	2	3.00	8.00	16.00	162
医療法人　社団　森山医会　森山記念病院	960	16.84	1.12	2	5.00	11.00	21.00	144
財団法人　東京都保健医療公社　多摩北部医療センター	1712	17.08	1.14	2	4.00	10.00	23.00	164
医療法人社団仁成会　高木病院	1099	18.42	0.96	2	6.00	13.00	25.00	109
医療法人財団興和会右田病院	404	17.94	1.05	2	5.00	11.00	24.00	131
東京都国民健康保険団体連合会　南多摩病院	766	16.13	1.18	2	5.00	9.00	19.00	133
東京医科大学八王子医療センター	3656	15.03	1.23	2	5.00	9.00	17.00	185
医療法人社団永生会永生病院	91	17.90	0.90	2	6.00	13.00	25.00	76

平成19年度DPC準備病院の在院日数の状況（7～10月退院患者）

施設名	平成19年							
	度数	平均値	変動係数	最小値	パーセンタイル			最大値
					25	50	75	
医療法人社団　徳成会　八王子山王病院	421	17.63	0.98	2	6.00	12.00	23.00	123
北原脳神経外科病院	384	14.20	1.18	2	4.00	9.00	16.75	125
医療法人財団川野病院	248	11.17	1.37	2	3.00	7.00	12.00	138
町田市民病院	2608	14.41	1.21	2	4.00	9.00	16.00	175
日野市立病院	1409	14.56	1.15	2	4.00	8.00	18.00	186
医療法人財団慈生会　野村病院	374	15.16	1.36	2	3.00	8.00	18.00	137
東京都立府中病院	5151	13.77	1.19	1	4.00	8.00	16.00	158
特別医療法人社団時正会　佐々総合病院	1149	13.31	1.28	2	4.00	9.00	14.00	140
医療法人社団東光会　西東京中央総合病院	1206	17.55	1.27	2	4.00	9.00	22.00	205
社会福祉法人　恩賜財団　東京都同胞援護会　昭島病院	393	22.91	0.97	2	8.00	16.00	30.00	146
医療法人徳洲会　東京西徳洲会病院	871	12.95	1.16	2	3.00	7.00	16.00	148
医療法人社団青葉会　一橋病院	261	23.06	0.96	2	8.00	15.00	30.00	125
公立　福生病院	1022	15.77	1.22	2	4.00	9.00	20.00	209
財団法人結核予防会　複十字病院	1323	16.58	1.15	2	4.00	11.00	21.00	184
医療法人財団大和会　武蔵村山病院	913	12.19	1.35	2	3.00	7.00	14.00	176
日本医科大学多摩永山病院	2248	15.44	1.17	2	5.00	9.00	17.00	153
財団法人　東京都保健医療公社　多摩南部地域病院	1901	12.75	1.27	2	4.00	8.00	14.00	160
稲城市立病院	1830	13.76	1.29	2	4.00	8.00	15.00	178
公立阿伎留医療センター	1083	16.75	1.20	2	4.00	9.00	21.00	136
国立成育医療センター	2838	13.03	1.42	2	4.00	7.00	12.00	187
独立行政法人国立病院機構　災害医療センター	2730	16.61	1.18	2	5.00	10.00	21.00	187
東京都老人医療センター	3014	20.78	1.04	2	5.00	14.00	29.00	161
東京逓信病院	2631	13.44	1.23	2	4.00	8.00	16.00	181
恩賜財団済生会横浜市東部病院	3421	11.08	1.25	2	3.00	7.00	13.00	136
財団法人神奈川県警友会　けいゆう病院	2901	13.96	1.18	2	5.00	9.00	16.00	193
医療法人社団　愛友会　金沢文庫病院	293	12.05	1.13	2	5.00	9.00	14.50	146
医療法人柏堤会（財団）戸塚共立第1病院	879	17.64	1.11	2	4.00	10.00	25.00	113
国家公務員共済組合連合会　横須賀北部共済病院	818	17.57	1.24	2	4.00	10.00	22.00	192
社会福祉法人　日本医療伝道会　総合病院　衣笠病院	921	18.64	1.12	2	5.00	11.00	23.00	139
社会福祉法人　聖テレジア会　総合病院　聖ヨゼフ病院	630	15.55	1.18	2	3.00	9.00	20.00	142
財団法人同友会　藤沢湘南台病院	1350	11.42	1.10	2	4.00	7.00	14.00	134
茅ヶ崎市立病院	2748	11.60	1.11	2	4.00	8.00	14.00	164
医療法人徳洲会　茅ヶ崎徳洲会総合病院	2271	14.95	1.32	2	4.00	8.00	16.00	173
学校法人北里学園北里大学東病院	1404	15.51	1.01	2	6.00	10.00	19.00	134
津久井赤十字病院	497	15.50	1.38	2	3.00	8.00	15.50	146
三浦市立病院	663	17.04	1.22	2	3.00	10.00	21.00	150
厚木市立病院	1688	15.35	1.21	1	5.00	9.00	17.00	200
湘南厚木病院	771	14.22	1.18	2	4.00	9.00	18.00	124
医療法人徳洲会大和徳洲会病院	1116	11.39	1.58	2	2.00	6.00	11.00	188
医療法人社団　哺育会　桜ヶ丘中央病院	218	18.84	0.95	2	6.00	11.50	25.25	104
湘南泉病院	411	29.18	1.02	2	9.00	20.00	40.00	186
社会福祉法人　親善福祉協会　国際親善総合病院	2595	10.17	1.34	2	4.00	6.00	10.00	177
医療法人興生会　相模台病院	797	14.85	1.30	2	5.00	8.00	16.00	149
川崎市立川崎病院	3652	16.09	1.19	2	5.00	9.00	20.00	178
医療法人愛仁会太田総合病院	1073	14.88	1.10	2	6.00	9.00	17.00	162
日本鋼管病院	1691	15.97	1.27	2	3.00	10.00	19.00	173
日本医科大学武蔵小杉病院	1891	17.18	1.25	2	5.00	9.00	20.00	198
医療法人社団亮正会　総合高津中央病院	1050	14.48	1.23	2	5.00	9.00	16.00	150
川崎市立多摩病院	2369	13.88	1.20	2	4.00	8.00	16.00	163
神奈川県立循環器呼吸器病センター	1108	14.25	1.16	2	3.00	9.00	19.00	167
新潟市民病院	4013	16.00	1.21	2	5.00	10.00	18.00	203
新潟中央病院	787	13.67	1.06	2	4.00	10.00	18.00	168
新潟県立がんセンター新潟病院	3608	13.95	1.17	2	3.00	9.00	17.00	142
医療法人桑名恵風会　桑名病院	565	16.10	1.01	2	7.00	12.00	19.00	188
医療法人　愛仁会　亀田第一病院	768	16.86	1.18	2	4.00	11.00	21.00	160
医療法人立川メディカルセンター　立川綜合病院	3152	14.38	1.13	2	5.00	9.00	17.00	137
新潟県立中央病院	2905	17.29	1.20	2	5.00	10.00	19.00	192
新潟県厚生農業協同組合連合会　上越総合病院	1687	11.56	1.22	2	3.00	8.00	14.00	154
小千谷総合病院	761	15.35	1.19	2	5.00	10.00	17.00	158
新潟県立十日町病院	1562	16.37	1.20	2	5.00	9.00	19.00	195
独立行政法人労働者健康福祉機構燕労災病院	1274	19.14	1.13	2	5.00	12.00	24.00	192
町立湯沢病院	173	13.02	1.15	2	3.00	9.00	16.00	97
富山県立中央病院	4760	13.80	1.23	2	4.00	8.00	16.00	189
富山県済生会富山病院	1500	15.69	1.23	2	3.00	9.00	19.00	157
八尾総合病院	690	13.46	1.55	2	3.00	6.00	14.00	160
高岡市民病院	2346	14.69	1.18	2	3.00	8.00	19.00	134
医療法人社団整志会　沢田記念高岡整志会病院	586	13.82	0.87	2	2.00	14.00	19.00	100
独立行政法人労働者健康福祉機構富山労災病院	858	15.47	1.10	2	4.00	9.00	21.00	126
氷見市民病院	1293	17.54	1.17	2	3.00	10.00	23.00	149
黒部市民病院	2368	14.86	1.31	2	3.00	8.00	16.75	158
市立砺波総合病院	2528	13.53	1.21	2	4.00	8.00	16.00	164
公立学校共済組合北陸中央病院	493	17.19	1.21	2	4.00	10.00	20.00	194
真生会富山病院	743	13.92	1.20	2	4.00	9.00	16.00	135

平成19年度DPC準備病院の在院日数の状況（7～10月退院患者）

施設名	平成19年							
	度数	平均値	変動係数	最小値	パーセンタイル			最大値
					25	50	75	
射水市民病院	787	16.72	1.27	2	3.00	10.00	21.00	172
国家公務員共済組合連合会　北陸病院	599	18.06	1.05	2	5.00	11.00	24.00	122
金沢赤十字病院	1047	15.93	1.21	2	4.00	10.00	19.00	159
石川県立中央病院	3570	15.54	1.27	2	4.00	8.00	18.00	179
石川県済生会金沢病院	967	16.30	1.18	2	3.00	11.00	21.00	191
医療法人社団　浅ノ川　浅ノ川総合病院	1400	16.77	1.27	2	4.00	8.00	20.75	166
医療法人社団　中央会　金沢有松病院	652	17.00	1.22	2	4.00	10.00	20.00	145
国民健康保険　小松市民病院	1738	15.86	1.21	2	4.00	9.00	19.00	170
市立輪島病院	666	18.65	1.07	2	6.00	13.00	23.00	153
珠洲市総合病院	765	16.76	1.12	2	4.00	10.00	21.00	193
加賀市民病院	1069	16.47	1.13	2	4.00	10.00	20.00	135
医療法人社団浅ノ川　金沢脳神経外科病院	259	12.43	0.82	2	3.00	12.00	17.00	73
公立つるぎ病院	428	15.11	1.29	2	4.00	9.00	18.00	184
福井県立病院	3159	15.37	1.07	2	5.00	10.00	20.00	184
福井赤十字病院	3375	12.34	1.27	2	3.00	8.00	15.00	173
福井循環器病院	953	16.46	1.07	2	4.00	10.00	23.00	113
福井厚生病院	610	13.63	1.28	2	3.00	7.00	17.00	153
公立丹南病院	942	12.85	1.30	2	3.00	7.00	14.00	146
市立甲府病院	2056	16.04	1.24	2	5.00	9.00	19.00	194
国民健康保険　富士吉田市立病院	1452	14.19	1.34	2	3.00	8.00	15.00	209
医療法人　康麗会　笛吹中央病院	314	17.68	1.14	2	4.00	9.00	23.00	128
長野医療生活協同組合　長野中央病院	1353	15.53	1.36	2	2.00	8.00	19.00	195
市立岡谷病院	1187	14.96	1.39	2	5.00	8.00	14.00	171
健康保険岡谷塩嶺病院	414	18.99	1.15	2	4.00	11.00	24.00	121
飯田市立病院	2685	13.55	1.20	2	4.00	8.00	15.00	156
飯田病院	896	17.34	1.20	2	3.25	9.00	23.00	144
健和会病院	369	15.40	1.28	2	3.00	9.00	19.00	187
長野県立須坂病院	1530	15.06	1.27	2	4.00	9.00	18.00	167
昭和伊南総合病院	1354	15.77	1.31	2	4.00	8.00	17.00	147
市立大町総合病院	1104	15.35	1.31	2	3.00	8.00	18.00	172
飯山赤十字病院	910	16.14	1.18	2	4.00	9.00	19.00	146
組合立　諏訪中央病院	1404	13.77	1.28	2	4.00	8.00	16.00	177
長野県厚生農業協同組合連合会佐久総合病院小海分院	213	16.51	1.39	2	5.00	10.00	18.00	149
長野県厚生農業協同組合連合会　富士見高原病院	616	18.79	1.20	2	5.00	10.00	23.75	156
安曇野赤十字病院	1326	14.66	1.28	2	4.00	8.00	17.00	168
岐阜県総合医療センター	3790	13.75	1.27	2	3.00	8.00	17.00	187
岐阜赤十字病院	1644	14.81	1.32	2	3.00	7.00	18.00	168
朝日大学歯学部附属村上記念病院	1534	14.86	1.23	2	3.00	9.00	18.00	165
医療法人社団カワムラヤスオメディカルソサエティ　河村病院	623	14.72	1.11	2	3.00	9.00	18.00	94
社団医療法人かなめ会　山内ホスピタル	269	12.38	1.14	2	2.00	8.00	15.00	80
美濃市立　美濃病院	601	17.21	1.13	2	3.00	10.00	24.00	132
岐阜県立多治見病院	3489	15.03	1.19	2	4.00	9.00	18.00	188
多治見市民病院	616	18.02	1.17	2	6.00	9.00	23.75	165
総合病院　中津川市民病院	1818	16.25	1.15	2	5.00	10.00	19.00	172
市立恵那病院	613	16.97	1.30	2	4.00	9.00	20.00	158
土岐市立総合病院	1583	16.13	1.18	2	4.00	10.00	20.00	140
岐阜県厚生農業協同組合連合会　西美濃厚生病院	876	18.85	1.27	2	3.00	10.00	25.00	202
岐阜県厚生農業協同組合連合会　揖斐厚生病院	1165	16.89	1.28	2	4.00	8.00	20.00	169
医療法人社団健育会　西伊豆病院	228	17.03	1.17	2	5.25	10.50	21.00	161
市立伊東市民病院	1132	17.20	1.13	2	5.00	10.00	22.00	137
医療法人社団　熱海所記念病院	464	17.39	1.11	2	4.00	11.00	25.00	160
静岡県立静岡がんセンター	3620	13.20	1.10	2	4.00	9.00	16.00	158
富士宮市立病院	2377	12.42	1.17	2	3.00	8.00	15.00	161
財団法人　富士脳障害研究所附属病院	368	18.75	1.02	2	6.00	12.00	26.00	163
富士市立中央病院	2765	14.88	1.12	2	5.00	9.00	18.00	161
共立蒲原総合病院	860	18.53	1.28	2	4.00	10.00	22.00	172
JA静岡厚生連　清水厚生病院	1027	16.41	1.20	2	5.00	9.00	18.00	141
JA静岡厚生連　静岡厚生病院	897	18.35	1.14	2	5.00	10.00	24.00	183
静岡県立こども病院	986	15.34	1.28	2	4.00	8.00	17.00	124
静岡市立静岡病院	3371	15.65	1.18	2	4.00	9.00	20.00	173
静岡市立清水病院	2130	16.89	1.22	2	5.00	9.00	20.00	168
静岡徳洲会病院	434	9.21	1.03	2	3.00	7.00	12.00	103
焼津市立総合病院	3240	14.70	1.13	2	5.00	9.00	17.00	136
菊川市立総合病院	1188	13.73	1.21	2	4.00	8.00	16.00	156
掛川市立総合病院	2671	14.21	1.24	2	4.00	8.00	16.00	176
袋井市立袋井市民病院	1328	15.19	1.14	2	4.00	9.00	19.00	158
磐田市立総合病院	2621	15.75	1.25	2	4.00	9.00	19.00	197
JA静岡厚生連　遠州病院	1965	14.19	1.33	2	4.00	8.00	15.00	174
労働者健康福祉機構　浜松労災病院	1405	18.54	1.23	2	4.00	10.00	23.00	171
医療法人　社団　松愛会　松田病院	1678	6.12	1.22	2	2.00	3.00	8.00	86
名古屋市立東市民病院	1988	17.35	1.23	2	5.00	9.00	20.00	173
医療法人蜂友会　はちや整形外科病院	356	14.61	1.05	2	5.00	10.00	18.00	176
医療法人　愛生会　総合上飯田第一病院	1651	13.27	1.17	2	4.00	8.00	16.00	160

平成19年度DPC準備病院の在院日数の状況（7～10月退院患者）

施設名	平成19年							
	度数	平均値	変動係数	最小値	パーセンタイル			最大値
					25	50	75	
愛知県済生会病院	614	18.90	1.13	2	5.00	12.00	24.00	165
名古屋鉄道健康保険組合　名鉄病院	2299	15.27	1.32	2	4.00	8.00	16.00	196
医療法人衆済会　増子記念病院	625	12.92	1.39	2	2.00	5.00	15.00	144
名古屋セントラル病院	1006	15.82	1.29	2	3.00	8.00	20.00	213
藤田保健衛生大学坂文種報德會病院	1821	16.72	1.25	2	4.00	10.00	19.00	170
医療法人名古屋記念財団　名古屋記念病院	2373	15.43	1.28	2	4.00	8.00	17.00	185
岡崎市民病院	4155	15.45	1.20	2	5.00	9.00	18.00	203
医療法人　鉄友会　宇野病院	146	10.42	1.03	2	4.00	8.00	12.25	84
一宮市立市民病院	3427	15.19	1.21	2	4.00	9.00	18.00	193
公立陶生病院	4277	14.63	1.24	2	4.00	8.00	16.00	170
半田市立半田病院	3302	13.89	1.26	2	4.00	8.00	16.00	190
春日井市民病院	3348	16.05	1.17	2	5.00	10.00	20.00	159
豊川市民病院	2482	15.00	1.16	2	5.00	9.00	18.00	160
愛知県厚生農業協同組合連合会　安城更生病院	5353	13.06	1.24	2	4.00	8.00	15.00	171
医療法人財団新和会　八千代病院	1187	13.17	1.45	2	3.00	7.00	14.00	166
西尾市民病院	2285	14.70	1.23	2	5.00	9.00	16.00	141
愛知県厚生農業協同組合連合会　海南病院	3314	13.51	1.28	2	4.00	8.00	15.00	167
医療法人　山本総合病院	1077	14.63	1.34	2	3.00	8.00	17.00	188
桑名市民病院	746	18.41	1.25	2	4.00	10.00	22.00	191
三重県立総合医療センター	2293	14.66	1.18	2	4.00	9.00	17.00	177
医療法人　富田浜病院	176	11.79	1.22	2	2.00	6.00	15.75	85
いなべ総合病院	1265	15.88	1.24	2	4.00	9.00	19.00	173
紀南病院	986	18.17	1.12	2	5.00	11.00	23.00	137
大津市民病院	2471	12.97	1.23	2	4.00	8.00	15.00	177
彦根市立病院	1829	16.95	1.30	1	4.00	9.00	19.00	200
長浜赤十字病院	2855	13.62	1.33	2	4.00	7.00	15.00	212
近江八幡市立総合医療センター	2259	13.10	1.23	2	4.00	8.00	15.00	172
医療法人徳洲会　近江草津徳洲会病院	523	14.60	1.32	2	3.00	8.00	17.00	133
医療法人　誠光会　草津総合病院	1718	16.12	1.31	2	4.00	8.00	19.00	166
公立甲賀病院	1664	16.49	1.22	2	5.00	9.00	20.00	185
社会福祉法人　京都社会事業財団　西陣病院	712	17.10	1.14	2	4.25	11.00	22.00	144
医療法人健康会　総合病院京都南病院	1131	18.80	1.16	2	5.00	12.00	23.00	200
医療法人同仁会（社団）京都九条病院	824	17.07	1.26	2	4.00	9.00	21.00	176
総合病院日本バプテスト病院	696	14.33	1.28	2	4.00	8.00	16.00	133
医療法人岡本病院（財団）第二岡本総合病院	1267	15.69	1.37	2	3.00	8.00	18.00	154
医療法人徳洲会　宇治徳洲会病院	1896	15.71	1.31	2	4.00	8.00	19.00	169
綾部市立病院	1240	14.54	1.23	2	3.00	9.00	17.75	148
医療法人啓信会　京都きづ川病院	926	10.89	1.16	2	3.00	6.00	14.00	111
医療法人社団　石鎚会　田辺中央病院	664	12.91	1.22	2	4.00	8.00	15.00	129
三菱京都病院	1537	12.40	1.20	2	3.00	8.00	15.00	140
京都府立与謝の海病院	1648	14.50	1.26	2	4.00	8.00	17.00	166
京都市立病院	3160	15.87	1.22	2	4.00	9.00	19.00	164
公立　山城病院	1385	17.01	1.18	2	5.00	9.00	20.00	148
市立福知山市民病院	1515	14.79	1.23	2	4.00	8.00	17.00	162
独立行政法人国立病院機構舞鶴医療センター	1237	20.35	1.21	2	4.00	11.00	26.00	172
財団法人　浅香山病院	700	13.62	1.38	2	3.00	8.00	15.00	176
近畿大学医学部堺病院	1656	15.23	1.17	2	5.00	10.00	18.00	156
医療法人　邦徳会　邦和病院	157	19.17	1.46	2	5.00	10.00	22.00	174
医療法人一祐会　藤本病院	714	18.56	1.24	2	6.00	11.00	21.00	181
医療法人　山弘会　上山病院	691	15.37	1.11	2	4.00	9.00	20.00	125
和泉市立病院	1268	15.11	1.28	2	5.00	8.00	17.00	188
大阪府立母子保健総合医療センター	1846	12.29	1.37	2	4.00	8.00	11.00	156
医療法人泉秀会　かわい病院	74	9.62	0.86	2	3.00	7.50	14.00	50
医療法人　東和会　第一東和会病院	1078	18.86	1.22	2	4.00	10.00	25.00	196
永山病院	708	15.72	1.04	2	5.00	10.00	21.00	108
社会福祉法人恩賜財団済生会支部大阪府済生会千里病院	2311	15.04	1.11	2	4.00	10.00	19.00	186
医療法人社団　湯川胃腸病院	360	5.92	0.95	2	2.00	3.00	8.00	56
医療法人きつこう会　多根記念眼科病院	834	6.94	0.58	2	4.00	6.00	9.00	27
医療法人徳洲会　野崎徳洲会病院	1184	18.42	1.14	2	4.00	10.00	24.75	149
大阪府立急性期・総合医療センター	4221	13.59	1.25	2	3.00	8.00	16.00	187
大阪鉄道病院	1787	14.59	1.22	2	3.00	8.00	17.00	187
医療法人　毅峰会　吉田病院	285	17.48	1.28	2	4.00	9.00	21.50	184
医療法人マックシール　巽病院	340	13.55	1.34	2	3.00	7.00	16.00	156
医療法人　弘道会　萱島生野病院	252	14.29	0.91	2	6.00	11.00	19.00	103
社会福祉法人　大阪暁明館　大阪暁明館病院	808	13.39	1.18	2	3.00	8.00	18.00	133
医療法人医誠会　医誠会病院	1639	17.76	1.26	2	3.00	10.00	21.00	169
医療法人清翠会　牧病院	525	14.98	0.96	2	5.00	11.00	20.00	120
医療法人弘道会　守口生野記念病院	611	18.07	1.15	2	5.00	11.00	23.00	150
医療法人　医仁会　藤本病院	402	17.82	1.04	2	5.00	12.00	22.00	119
医療法人　春秋会　城山病院	1283	12.65	1.20	2	4.00	9.00	15.00	175
医療法人行岡医学研究会　行岡病院	1012	17.00	1.36	2	2.00	7.00	23.00	186
社会福祉法人恩賜財団　済生会支部大阪府済生会　茨木病院	1588	16.07	1.22	2	4.00	9.00	19.00	179
医療法人　寿会　富永病院	1233	13.26	1.31	2	3.00	7.00	17.00	205

平成19年度DPC準備病院の在院日数の状況（7～10月退院患者）

施設名	平成19年							
	度数	平均値	変動係数	最小値	パーセンタイル			最大値
					25	50	75	
医療法人　社団有隣会　東大阪病院	363	18.64	0.96	2	7.00	14.00	24.00	147
医療法人　大道会　森之宮病院	631	14.31	1.05	2	5.00	10.00	18.00	116
医療法人栄公会　佐野記念病院	253	11.51	1.11	2	3.00	7.00	14.00	80
医療法人垣谷会　明治橋病院	518	17.16	1.08	2	5.00	11.00	22.00	123
医療法人　三世会　河内総合病院	1388	17.46	1.18	2	5.00	10.00	21.00	205
医療法人良秀会　高石藤井病院	630	13.26	1.51	2	2.00	7.00	15.00	174
医療法人弘善会　矢木脳神経外科病院	172	22.77	1.06	2	5.00	17.00	30.00	136
医療法人讃和会　友愛会病院	530	19.41	1.22	2	4.00	13.00	26.00	172
株式会社　互恵会　大阪回生病院	2128	11.15	1.59	2	2.00	5.00	11.00	159
国家公務員共済組合連合会　大手前病院	2214	13.54	1.14	2	4.00	9.00	16.00	153
市立枚方市民病院	1913	11.93	1.19	2	4.00	7.00	13.00	176
大阪市立総合医療センター	5597	16.77	1.13	2	5.00	10.00	21.00	207
市立岸和田市民病院	2671	14.28	1.17	2	4.00	9.00	17.00	178
財団法人　甲南病院	1178	15.35	1.35	2	3.75	8.00	17.00	154
医療法人康雄会　西病院	260	15.97	1.06	2	4.00	9.00	22.00	116
医療法人財団　神戸海星病院	825	16.48	1.20	2	5.00	8.00	21.00	136
三菱神戸病院	939	12.66	1.25	2	3.00	7.00	16.00	140
医療法人　川崎病院	1276	15.28	1.21	2	5.00	9.00	18.00	155
医療法人榮昌会　吉田病院	439	17.98	1.04	2	4.00	12.00	24.00	135
神戸百年記念病院	1089	15.31	1.22	2	3.00	9.00	19.00	142
神戸市立医療センター　西市民病院	2024	15.24	1.09	2	5.00	10.00	18.00	146
兵庫県立こども病院	1513	13.08	1.35	1	4.00	7.00	14.00	129
医療法人沖縄徳洲会神戸徳洲会病院	601	16.51	1.35	2	5.00	8.00	18.50	186
神戸掖済会病院	1434	14.72	1.35	2	3.00	8.00	16.00	171
医療法人　明和病院	1799	14.27	1.19	2	3.00	9.00	17.00	134
西宮市立中央病院	971	16.10	1.31	2	5.00	9.00	18.00	181
医療法人回生会　宝塚病院	579	15.63	1.45	2	3.00	7.00	18.00	154
医療法人尚和会　宝塚第一病院	912	19.48	1.39	2	4.00	8.00	21.00	178
三田市民病院	1587	14.31	1.17	2	4.00	9.00	17.00	136
兵庫県立柏原病院	893	16.65	1.24	2	6.00	10.00	18.00	164
西脇市立西脇病院	1457	19.10	1.09	2	7.00	12.00	24.00	196
兵庫県立がんセンター	2104	18.23	0.99	2	8.00	14.00	21.00	192
高砂市民病院	1047	17.38	1.06	2	6.00	12.00	22.00	146
医療法人沖縄徳洲会　高砂西部病院	365	14.68	1.19	2	4.00	9.00	18.00	147
加古川市民病院	2424	13.21	1.38	2	4.00	7.00	14.00	194
医療法人社団　順心会　順心病院	631	23.05	1.09	2	6.00	15.00	30.00	166
財団法人甲南病院　加古川病院	444	12.36	1.05	2	4.00	9.00	15.00	116
三木市立三木市民病院	1111	17.82	1.08	2	5.00	11.00	24.00	164
市立加西病院	1251	16.03	1.12	2	5.00	10.00	20.00	145
医療法人社団正峰会　大山病院	464	20.09	1.05	2	6.00	13.00	27.00	197
医療法人中央会　尼崎中央病院	614	17.08	1.06	2	4.00	11.00	23.00	124
市立川西病院	1294	15.11	1.21	2	5.00	9.00	16.00	162
市立伊丹病院	1880	14.00	1.10	2	5.00	8.00	17.00	124
公立神崎総合病院	617	19.97	1.10	2	6.00	12.00	25.00	129
公立宍粟総合病院	923	15.96	1.24	2	4.00	9.00	19.00	161
医療法人社団　光風会　長久病院	131	18.13	1.05	2	6.00	14.00	22.00	121
新日鐵広畑病院	2656	12.26	1.15	2	4.00	8.00	14.00	126
医療法人三栄会ツカザキ病院	843	15.77	1.11	2	4.00	9.00	20.00	128
医療法人社団　六心会　恒生病院	287	20.70	0.97	2	6.00	15.00	28.00	104
真星病院	249	13.87	1.15	2	4.00	9.00	17.00	128
神戸市立医療センター中央市民病院	5741	14.19	1.13	2	5.00	9.00	17.00	166
医療法人社団　神鋼会　神鋼病院	2059	15.27	1.28	2	4.00	8.00	18.00	161
西神戸医療センター	2965	13.07	1.14	2	5.00	8.00	15.00	194
兵庫県立西宮病院	2635	13.99	1.28	2	4.00	8.00	16.00	185
兵庫県立加古川病院	1635	17.86	1.07	2	6.00	12.00	23.00	150
兵庫県立塚口病院	1740	14.18	1.22	2	4.00	8.00	16.00	162
明石市立市民病院	2224	15.87	1.25	2	5.00	9.00	18.00	190
医療法人　松本快生会　西奈良中央病院	692	15.94	1.30	2	4.00	9.00	18.00	175
医療法人　康仁会　西の京病院	929	15.53	1.12	2	3.00	9.00	21.00	104
市立奈良病院	1741	16.43	1.16	2	4.00	10.00	20.00	180
医療法人社団田北会　田北病院	379	16.92	1.00	2	4.00	12.00	23.00	132
大和高田市立病院	1737	14.22	1.24	2	5.00	8.00	16.00	148
財団法人天理よろづ相談所病院	4712	16.13	1.04	2	6.00	11.00	20.00	165
天理市立病院	463	15.18	1.31	2	2.00	6.00	19.00	120
医療法人社団　高清会　高井病院	1724	12.49	1.29	2	3.00	7.00	15.00	198
医療法人　桂会　平尾病院	715	13.75	1.44	2	3.00	8.00	15.00	188
社会福祉法人恩賜財団済生会御所病院	829	18.04	0.99	2	7.00	12.00	22.00	119
町立大淀病院	630	20.22	1.07	2	6.00	12.00	27.00	117
宇陀市立病院	632	21.38	1.11	2	6.00	14.00	27.00	197
奈良県立五條病院	539	17.85	0.98	2	5.00	12.00	23.00	109
奈良県立三室病院	1466	16.28	1.26	2	5.00	10.00	18.25	189
奈良県立奈良病院	2149	17.37	1.15	2	5.00	10.00	21.00	161
独立行政法人労働者健康福祉機構　和歌山労災病院	2125	15.47	1.19	2	4.00	10.00	18.00	185

平成19年度DPC準備病院の在院日数の状況（7～10月退院患者）

施設名	平成19年							
	度数	平均値	変動係数	最小値	パーセンタイル			最大値
					25	50	75	
医療法人　愛晋会　中江病院	517	20.50	1.32	2	4.00	10.00	26.00	194
済生会和歌山病院	857	15.89	1.05	2	4.00	11.00	21.00	135
医療法人　南労会　紀和病院	356	15.38	0.96	2	5.00	11.50	20.00	104
北出病院	422	15.14	1.17	2	3.00	9.00	19.00	126
財団法人白浜医療福祉財団　白浜はまゆう病院	334	16.87	1.13	2	3.75	11.00	23.00	138
新宮市立医療センター	1418	18.56	1.18	2	5.00	10.00	23.00	182
日本赤十字社和歌山医療センター	5232	16.79	1.14	2	6.00	10.00	20.00	214
社会保険　紀南病院	2535	13.62	1.21	2	4.00	9.00	15.00	157
鳥取生協病院	720	17.63	1.13	2	5.00	10.00	23.00	149
独立行政法人　労働者健康福祉機構　山陰労災病院	1853	18.93	1.07	2	5.00	12.00	25.00	160
医療法人同愛会　博愛病院	1157	16.59	1.27	2	4.00	9.00	19.00	194
鳥取県立厚生病院	1577	16.68	1.16	2	5.00	10.00	20.00	160
総合病院松江生協病院	507	13.29	1.67	2	2.00	6.00	13.00	177
松江市立病院	1999	13.93	1.30	2	4.00	8.00	15.00	193
益田赤十字病院	1523	14.53	1.18	2	4.00	9.00	17.00	156
社団法人益田市医師会立　益田地域医療センター医師会病院	621	15.32	1.32	2	2.00	8.00	20.00	160
玉造厚生年金病院	236	17.44	1.14	2	6.00	12.00	21.00	163
医療法人　沖縄徳洲会　出雲徳洲会病院	333	19.44	1.19	2	4.00	13.00	24.50	180
川崎医科大学附属川崎病院	2244	16.37	1.18	2	5.00	10.00	19.00	151
医療法人社団　光生病院	313	20.73	1.29	2	4.00	10.00	28.00	199
医療法人社団十全会心臓病センター榊原病院	1379	12.86	1.13	2	3.00	8.00	17.00	134
医療法人創和会　重井医学研究所附属病院	560	16.40	1.53	2	4.00	7.00	16.00	178
医療法人　創和会　しげい病院	132	22.68	1.00	2	9.00	15.00	28.75	114
医療法人　水和会　総合病院　水島中央病院	587	10.91	1.21	2	4.00	7.00	13.00	117
財団法人　淳風会　倉敷第一病院	462	18.46	1.22	2	4.00	11.00	22.00	177
医療法人誠和会　倉敷紀念病院	190	14.63	1.25	2	4.00	9.00	16.00	104
倉敷成人病センター	2383	12.53	1.20	2	3.00	9.00	14.00	197
医療法人　天和会　松田病院	689	14.87	1.29	2	3.00	8.00	17.50	153
倉敷平成病院	557	12.50	1.19	2	3.00	8.00	15.00	120
佐藤胃腸科外科病院	303	11.60	1.29	2	4.00	6.00	11.00	120
医療法人清梁会高梁中央病院	331	16.02	0.91	2	5.00	11.00	21.00	70
医療法人社団同仁会　金光病院	356	16.34	0.95	2	5.00	11.00	24.00	103
医療法人社団緑壮会　金田病院	570	19.73	1.24	2	4.00	12.00	23.00	180
広島鉄道病院	1610	13.45	1.26	2	3.00	8.00	17.00	189
広島医療生活協同組合　広島共立病院	857	15.83	1.10	2	5.00	9.00	20.00	129
高陽ニュータウン病院	265	17.14	1.10	2	5.00	11.00	23.00	131
荒木脳神経外科病院	182	14.15	1.28	1	3.00	6.00	17.25	93
公立みつぎ総合病院	804	18.14	1.27	2	4.00	10.00	21.00	197
公立学校共済組合　中国中央病院	1567	16.50	1.24	2	5.00	9.00	19.00	150
日本鋼管福山病院	1502	13.84	1.29	2	4.00	8.00	16.00	181
医療法人祥和会　脳神経センター大田記念病院	1107	18.25	0.95	2	7.00	13.00	23.00	141
市立三次中央病院	1994	16.78	1.18	2	5.00	9.00	19.00	159
広島県厚生農業協同組合連合会　廣島総合病院	3252	15.49	1.22	2	6.00	9.00	17.00	194
済生会広島病院	1164	17.01	1.07	2	5.00	11.00	22.00	164
医療法人社団沼南会　沼隈病院	247	15.51	1.09	2	6.00	11.00	17.00	116
独立行政法人国立病院機構福山医療センター	2295	17.47	1.21	2	4.00	10.00	21.00	173
山口県済生会下関総合病院	2862	15.14	1.19	2	4.00	9.00	19.00	156
宇部興産株式会社中央病院	1290	16.77	1.15	2	5.00	10.00	22.00	179
済生会山口総合病院	1883	17.23	1.19	2	4.00	10.00	22.00	172
萩市民病院	604	15.18	1.24	2	3.00	8.00	18.00	138
山口県立総合医療センター	2854	16.67	1.19	2	5.00	10.00	20.00	195
医療法人社団同仁会　周南記念病院	846	17.58	1.15	2	4.00	10.00	23.00	164
光市立光総合病院	908	17.22	1.27	2	4.00	9.00	20.00	142
山口県厚生農業協同組合連合会　長門総合病院	1243	14.72	1.33	2	3.00	8.00	18.00	170
山口県厚生農業協同組合連合会周東総合病院	1781	17.24	1.26	2	4.00	10.00	21.00	181
山口県厚生農業協同組合連合会　小郡第一総合病院	1167	15.14	1.33	2	3.00	8.00	17.00	165
独立行政法人国立病院機構関門医療センター	1754	20.04	1.09	2	5.00	12.00	27.00	171
医療法人　川島会　川島病院	235	15.46	1.46	2	2.00	7.00	17.00	139
亀井病院	91	14.84	1.37	2	2.00	8.00	22.00	140
阿南医師会中央病院	723	16.62	1.08	2	5.00	10.00	21.00	132
医療法人　芳越会　ホウエツ病院	166	14.02	1.05	2	3.00	9.00	20.00	116
徳島県立海部病院	516	18.86	1.12	2	6.00	11.00	24.00	150
つるぎ町立半田病院	532	14.79	1.18	2	5.00	9.00	18.00	155
医療法人　社団研宣会　広瀬病院	66	13.85	0.99	2	5.00	9.00	15.25	69
医療法人財団　エム･アイ･ユー　麻田総合病院	341	26.62	1.03	2	6.00	17.00	38.00	194
香川県立中央病院	2982	16.47	1.19	2	5.00	10.00	19.00	192
高松市民病院	1257	19.89	1.15	2	5.00	12.00	25.00	148
香川県厚生農業協同組合連合会　屋島総合病院	1638	15.96	1.28	2	4.00	8.00	18.00	165
三豊総合病院	2959	15.54	1.15	2	5.00	10.00	19.00	182
独立行政法人　国立病院機構　高松東病院	323	12.84	1.30	2	3.00	6.00	16.00	118
総合病院　松山市民病院	2045	18.26	1.25	1	4.00	10.00	21.00	200
瀬戸内海病院	495	19.06	1.11	2	5.00	11.00	24.00	110
社会福祉法人恩賜財団済生会今治病院	1196	15.27	1.28	2	3.00	8.00	19.00	175

平成19年度DPC準備病院の在院日数の状況（7～10月退院患者）

施設名	平成19年							
	度数	平均値	変動係数	最小値	パーセンタイル			最大値
					25	50	75	
市立宇和島病院	2821	16.06	1.09	1	6.00	11.00	19.00	158
公立学校共済組合四国中央病院	818	15.23	1.39	2	4.00	8.00	16.00	187
医療法人　聚愛会　石川病院	545	14.23	1.07	2	5.00	10.00	17.00	120
独立行政法人国立病院機構　四国がんセンター	2148	18.65	0.90	2	8.00	14.00	23.00	141
医療法人　三和会　国吉病院	248	17.83	1.28	2	3.00	9.00	21.00	179
医療法人久会　図南病院	305	17.06	1.06	2	6.00	11.00	22.00	148
医療法人　仁生会　細木病院	416	18.09	1.09	2	4.00	10.00	26.00	132
いずみの病院	422	15.19	1.01	2	7.00	11.00	19.00	146
高知高須病院	251	14.78	1.63	2	2.00	6.00	16.00	184
高知県･高知市病院企業団立　高知医療センター	3573	14.04	1.25	2	4.00	8.00	17.00	202
医療法人五月会　須崎くろしお病院	413	16.38	1.09	2	6.00	11.00	19.00	129
医療法人聖真会渭南病院	154	14.89	1.22	2	3.75	9.00	19.00	98
高知県立幡多けんみん病院	1855	14.55	1.16	2	5.00	9.00	17.00	169
くぼかわ病院	327	19.79	1.17	2	6.00	12.00	24.00	143
医療法人　社団若鮎　北島病院	254	18.82	1.12	2	3.00	12.00	24.25	161
医療法人　輝栄会　福岡輝栄会病院	771	16.82	1.20	2	4.00	10.00	22.00	183
木村病院	509	16.86	1.13	2	4.00	10.00	22.00	134
医療法人社団日晴会久恒病院	216	21.13	0.69	2	10.00	16.50	29.75	82
特別医療法人　栄光会　栄光病院	263	18.28	0.89	2	8.00	14.00	25.00	89
福岡青洲会病院	640	16.10	1.08	2	4.00	10.00	22.00	112
上野外科胃腸科病院	161	15.20	1.22	2	4.00	8.00	20.00	148
医療法人社団水光会　宗像水光会総合病院	976	16.19	1.03	2	4.00	10.00	22.00	100
医療法人　豊資会　加野病院	191	10.46	1.63	2	2.00	6.00	10.00	169
医療法人　佐田厚生会　佐田病院	756	15.60	1.25	2	4.00	9.00	20.00	169
医療法人社団江頭会　さくら病院	215	14.05	0.75	2	5.00	12.00	20.00	51
医療法人大乗会　福岡リハビリテーション病院	314	15.94	1.25	2	4.00	9.00	19.00	198
福岡逓信病院	415	13.97	1.30	2	3.00	8.00	16.00	132
社団法人福岡市医師会成人病センター	801	13.52	1.01	2	4.00	9.00	17.00	110
博愛会病院	572	15.23	1.61	2	2.00	6.00	17.00	194
医療法人喜悦会那珂川病院	359	16.71	1.31	2	5.00	10.00	18.00	161
福岡整形外科病院	468	18.59	0.82	2	7.00	13.00	27.00	126
医療法人社団　慶仁会　川崎病院	286	13.72	1.04	2	4.00	10.00	18.00	124
医療法人社団高野会　くるめ病院	623	11.43	1.21	2	3.00	5.00	16.00	101
神代病院	151	17.35	1.01	2	6.00	13.00	21.00	121
姫野病院	205	15.49	0.95	2	5.00	11.00	22.00	88
長田病院	420	15.27	0.91	2	6.00	12.00	20.00	112
社会保険大牟田天領病院	1220	17.48	1.30	2	4.00	9.00	21.00	183
社会保険筑豊病院	402	20.51	1.10	2	4.75	13.00	28.00	187
健康保険直方中央病院	691	18.07	1.15	2	4.00	11.00	22.00	136
社会福祉法人恩賜財団済生会支部福岡県済生会八幡総合病院	2008	17.31	1.02	2	7.00	13.00	21.00	183
日本海員掖済会　門司病院	808	19.17	1.16	2	5.00	11.00	23.00	148
独立行政法人労働者健康福祉機構　門司労災病院	956	18.41	1.06	2	5.00	12.00	25.00	165
労働者健康福祉機構　九州労災病院	2452	15.39	1.03	2	4.00	10.00	20.00	143
財団法人　小倉地区医療協会　三萩野病院	473	18.99	1.06	2	4.00	12.00	25.00	126
国家公務員共済組合連合会新小倉病院	963	16.27	1.03	2	5.00	11.00	20.00	149
北九州市立医療センター	2727	20.15	1.02	2	6.00	14.00	25.00	164
社会保険　小倉記念病院	5028	13.05	1.20	2	4.00	8.00	16.00	172
独立行政法人国立病院機構　福岡東医療センター	1945	17.17	1.16	2	5.00	11.00	21.00	189
独立行政法人国立病院機構九州がんセンター	2018	21.52	1.02	2	8.00	15.00	27.00	154
医療法人同愛会　副島病院	400	16.48	1.12	2	3.00	10.00	21.75	117
今村病院	244	12.97	1.03	2	3.00	9.00	17.00	100
副島整形外科病院	343	14.19	0.77	2	6.00	13.00	18.00	93
唐津赤十字病院	1733	16.66	1.26	2	4.00	9.00	20.00	182
特別医療法人春回会井上病院	906	11.83	1.18	2	3.00	8.00	15.00	176
聖フランシスコ病院	903	14.87	1.00	2	5.00	10.00	19.00	164
医療法人　光晴会病院	934	17.09	1.14	2	4.00	11.00	22.00	169
医療法人徳洲会　長崎北徳洲会病院	216	16.54	1.15	2	4.00	10.00	20.75	109
医療法人厚生会　虹が丘病院	761	17.96	1.27	2	4.00	10.00	24.00	199
諫早記念病院	311	20.68	0.94	2	7.00	13.00	30.00	104
医療法人三佼会　宮崎病院	618	18.83	1.19	2	3.00	9.50	28.00	171
医療法人祥仁会　西諫早病院	389	18.19	1.15	2	3.50	10.00	23.00	109
医療法人光善会　長崎百合野病院	505	16.57	1.18	2	5.00	11.00	20.00	173
社会福祉法人　十善会病院	910	20.06	1.01	2	8.00	14.00	26.00	195
公立新小浜病院	482	16.28	1.20	2	4.00	9.00	20.00	152
江南病院	374	15.10	0.97	2	5.00	11.00	19.25	89
熊本市医師会熊本地域医療センター	1541	11.85	1.04	2	5.00	8.00	14.50	145
ＮＴＴ西日本九州病院	955	17.04	1.20	2	5.00	11.00	20.00	164
宇賀岳病院	574	17.43	1.09	2	6.00	11.00	21.00	142
天草郡市医師会立　天草地域医療センター	1371	16.56	1.24	2	4.00	10.00	20.00	165
熊本セントラル病院	461	14.27	1.02	2	6.00	11.00	16.50	120
山鹿市立病院	569	18.95	1.14	2	5.00	11.00	23.00	159
荒尾市民病院	1038	18.01	1.13	2	5.00	11.00	22.00	142
植木町国民健康保険植木病院	395	16.92	1.16	2	4.00	10.00	20.00	165

平成19年度DPC準備病院の在院日数の状況（7～10月退院患者）

施設名	平成19年							
	度数	平均値	変動係数	最小値	パーセンタイル			最大値
					25	50	75	
球磨郡公立多良木病院	948	14.99	1.16	2	3.00	9.00	19.00	125
大分市医師会立アルメイダ病院	1923	17.48	1.21	2	4.00	10.00	22.00	194
大分記念病院	354	15.54	1.56	2	2.00	4.00	17.00	174
河野脳神経外科病院	187	17.87	0.86	2	6.00	14.00	25.00	100
大分三愛メディカルセンター	663	16.72	1.21	2	4.00	11.00	21.00	191
大分県厚生連鶴見病院	2170	11.73	1.38	2	2.00	5.00	15.00	132
大分県済生会日田病院	993	18.44	1.06	2	6.00	12.00	24.00	175
大久保病院	229	13.00	1.33	2	3.00	7.00	15.00	114
高田中央病院	418	18.26	1.15	2	5.00	11.00	23.00	124
佐藤第一病院	490	16.50	0.91	2	6.00	13.00	21.00	116
宇佐高田医師会病院	621	17.17	1.16	2	4.00	10.00	21.00	155
独立行政法人国立病院機構　別府医療センター	2089	19.89	1.14	2	6.00	13.00	24.00	204
宮崎市郡医師会病院	1978	11.66	1.11	2	3.00	7.00	15.00	124
市民の森病院	250	16.68	1.20	2	4.00	9.00	22.00	137
南部病院	329	20.51	1.00	2	8.00	14.00	24.00	140
医療法人社団三晴会　金丸脳神経外科病院	229	14.28	0.73	2	7.00	13.00	18.00	61
宮崎生協病院	509	15.33	1.17	2	5.00	10.00	19.50	171
宮崎善仁会病院	718	15.37	0.99	2	5.00	10.00	22.00	129
社団法人　八日会　藤元早鈴病院	1358	17.82	1.22	2	4.00	10.00	22.00	167
医療法人誠和会　和田病院	334	17.32	1.11	2	4.75	11.00	23.00	146
県立宮崎病院	2662	16.56	1.11	2	5.00	10.00	21.00	177
宮崎県立　日南病院	1402	17.44	1.18	2	5.00	10.00	21.00	146
鹿児島市立病院	3244	17.53	1.20	2	5.00	10.00	22.00	192
総合病院　鹿児島生協病院	1300	16.70	1.23	2	5.00	10.00	19.00	156
中央病院	1027	14.49	1.23	2	3.00	7.00	18.00	130
医療法人慈風会　厚地脳神経外科病院	453	14.73	0.92	2	3.00	11.00	19.00	88
鹿児島市医師会病院	1738	15.58	1.12	2	5.00	10.00	18.00	199
医療法人徳洲会　鹿児島徳洲会病院	513	14.79	1.13	2	4.00	9.00	18.00	111
鹿児島厚生連病院	1096	16.90	1.08	2	3.00	12.00	22.00	144
医療法人　愛心会　大隅鹿屋病院	975	13.00	1.18	2	3.00	8.00	16.00	172
医療法人厚生会　小原病院	320	17.14	1.17	2	4.00	11.00	22.00	128
医療法人　義順顕彰会　田上病院	754	15.16	1.22	2	4.00	9.00	17.00	146
社会福祉法人恩賜財団済生会川内病院	1447	15.95	1.14	2	5.00	9.00	19.00	151
霧島市立医師会医療センター	1097	18.24	0.95	2	5.00	14.00	25.00	146
医療法人　青雲会　青雲病院	536	19.64	1.33	2	3.00	9.50	23.00	145
肝属郡医師会立　病院	462	14.82	1.23	2	3.00	9.00	18.00	118
宮古島徳洲会病院	256	15.46	1.19	2	3.00	9.00	18.00	110
医療法人　和の会　与那原中央病院	738	11.72	1.30	2	3.00	7.50	13.00	143
沖縄県立宮古病院	1477	15.34	1.30	2	5.00	8.00	16.50	190
沖縄県立八重山病院	1644	12.74	1.35	2	4.00	7.00	14.00	169
平成19年度DPC準備病院全体	**882295**	**15.40**	**1.21**	**1**	**4.00**	**9.00**	**18.00**	**214**

在院日数の平均の差に関する検討について

在院日数の平均の差の理由の検討方法について

○ 今回用いた在院日数の平均の差の理由の検討方法について、平均在院日数が2日短縮された事例で説明すると以下のとおり。

(事例に関する前提条件)
○ 平成18年から平成19年にかけてDPC別の在院日数が減少している。
一方で、平成18年から平成19年にかけて、在院日数の長い診断群分類に該当した件数が増加している。
○ 在院日数の平均の30日から28日の現象は、二つの要素(DPC毎の在院日数の変化とDPC毎の患者数の変化)の影響を受けている。

DPC	平成18年		平成19年		平均在院日数の変化	件数の変化(件)
	件数	在院日数(平均)	件数	在院日数(平均)		
010010xx99x0xx	5	20.0	2	15.0	-5	-3
010010xx99x1xx	4	30.0	3	20.0	-10	-1
010010xx99x2xx	3	40.0	5	30.0	-10	2
010010xx99x30x	2	50.0	4	40.0	-10	2
010010xx99x31x	1	10.0	1	20.0	10	0
合計	15	30.0	15	28.0	-2	0
			平均の差	-2.0		

(在院日数の平均の変化による要因)
○ DPC毎の患者数の構成を平成18年にそろえると、平成18年から平成19年の各DPCの在院日数の平均の変化による影響のみが評価できる。
○ 下の例では、各DPCの平均在院日数の変化による合計平均在院日数の変化を評価すると、－7日である。

DPC	平成18年		平成19年	
	件数	在院日数(平均)	件数	在院日数(平均)
010010xx99x0xx	5	20.0	5	15.0
010010xx99x1xx	4	30.0	4	20.0
010010xx99x2xx	3	40.0	3	30.0
010010xx99x30x	2	50.0	2	40.0
010010xx99x31x	1	10.0	1	20.0
合計	15	30.0	15	23.0
			平均の差	-7.0

(DPC毎の患者数の構成の変化による影響)
○ DPC毎の在院日数の平均を平成18年にそろえると、平成18年から平成19年のDPC毎の患者数の構成の変化による影響のみが評価できる。
○ 下記の例では、DPC毎の患者数の構成の変化による影響は、＋6日である。

DPC	平成18年		平成19年	
	件数	在院日数(平均)	件数	在院日数(平均)
010010xx99x0xx	5	20.0	2	20.0
010010xx99x1xx	4	30.0	3	30.0
010010xx99x2xx	3	40.0	5	40.0
010010xx99x30x	2	50.0	4	50.0
010010xx99x31x	1	10.0	1	10.0
合計	15	30.0	15	36.0
			平均の差	6.0

図表7

平成15年度DPC対象病院の在院日数の状況（平成18年度と平成19年度の比較）

施設名	平成18年		平成19年		平均の差	平成18年と19年の差の理由の検討						
						平成18年(検証用)		平成19年(検証用)		平均の差(検証用)	平成18年と19年の差の平均	
	データ数	平均	データ数	平均		データ数	平均	データ数	平均		DPC毎の在院日数差の影響	DPCの構成の差による影響
札幌医科大学附属病院	6,189	18.68	6,042	19.47	0.79	5,725	18.19	5,659	18.80	0.61	1.15	0.11
北海道大学病院	6,380	18.81	6,103	19.02	0.21	5,965	18.33	5,729	18.44	0.11	0.21	0.55
旭川医科大学病院	4,435	18.03	4,729	16.76	-1.28	4,001	17.38	4,265	16.09	-1.29	-1.64	0.42
弘前大学医学部附属病院	4,232	20.01	4,283	19.80	-0.21	3,771	19.01	3,836	19.20	0.19	0.32	0.45
岩手医科大学附属病院	6,898	18.33	6,933	17.12	-1.20	6,471	17.57	6,575	16.63	-0.93	-0.86	0.48
東北大学病院	7,424	20.28	8,086	19.25	-1.03	7,056	19.72	7,590	18.61	-1.11	-0.43	-0.55
秋田大学医学部附属病院	3,680	21.99	4,206	19.74	-2.25	3,282	20.31	3,748	19.08	-1.24	-0.41	0.05
国立大学法人山形大学医学部附属病院	3,791	20.55	4,057	18.56	-2.00	3,434	19.39	3,631	18.00	-1.40	-0.76	-0.45
公立大学法人福島県立医科大学附属病院	5,278	18.91	5,409	18.72	-0.19	4,875	18.39	4,913	18.01	-0.38	-0.88	0.64
筑波大学附属病院	5,587	19.46	5,667	18.07	-1.38	5,158	18.61	5,201	17.33	-1.28	-1.23	0.07
自治医科大学附属病院	10,447	15.07	10,769	14.94	-0.13	9,993	14.79	10,370	14.71	-0.07	-0.11	0.35
獨協医科大学病院	10,553	16.97	10,615	16.68	-0.29	10,123	16.49	10,204	16.27	-0.22	-0.18	-0.03
国立大学法人群馬大学医学部附属病院	5,564	16.99	5,654	16.73	-0.26	5,154	16.31	5,249	15.92	-0.39	0.13	-0.24
埼玉医科大学病院	10,049	16.55	6,604	14.38	-2.17	7,549	15.64	6,364	14.07	-1.58	-0.89	-0.49
防衛医科大学校病院	5,487	16.74	5,377	16.68	-0.06	5,133	16.13	4,993	16.10	-0.03	-0.09	0.23
千葉大学医学部附属病院	6,123	17.22	6,576	16.97	-0.25	5,745	16.74	5,993	16.48	-0.26	-0.32	0.05
東京慈恵会医科大学附属病院	9,819	14.59	9,884	14.27	-0.32	9,371	14.17	9,429	13.81	-0.36	-0.11	0.03
東京医科大学病院	9,504	15.05	9,463	14.58	-0.47	9,098	14.58	9,082	14.17	-0.42	-0.73	0.34
東京女子医科大学病院	10,764	15.94	10,747	15.61	-0.33	10,352	15.69	10,366	15.25	-0.44	-0.06	-0.02
慶應義塾大学病院	10,563	14.02	10,376	13.98	-0.04	10,050	13.51	9,929	13.57	0.06	0.05	0.77
日本医科大学付属病院	7,936	19.56	7,834	18.97	-0.59	7,544	19.04	7,469	18.53	-0.51	-0.35	0.02
順天堂大学医学部附属順天堂医院	10,224	14.94	10,474	14.61	-0.32	9,868	14.44	10,067	14.08	-0.36	-0.39	0.41
昭和大学病院	6,673	18.17	6,798	17.95	-0.22	6,310	17.73	6,396	17.33	-0.41	-0.55	0.37
東邦大学医療センター大森病院	8,296	17.20	8,238	16.47	-0.73	7,906	16.59	7,825	16.12	-0.47	-0.33	-0.04
日本大学医学部附属板橋病院	8,102	17.21	8,061	16.16	-1.05	7,630	16.78	7,679	15.74	-1.04	-0.35	0.39
帝京大学医学部附属病院	7,651	19.77	7,530	18.95	-0.82	7,253	19.05	7,104	17.99	-1.05	-0.81	-0.23
杏林大学医学部付属病院	9,048	15.13	9,399	15.32	0.19	8,694	14.77	8,973	14.90	0.13	0.14	0.18
国立がんセンター中央病院	6,593	14.38	6,119	14.52	0.14	6,400	14.08	5,869	14.33	0.25	0.09	0.64
東京医科歯科大学医学部附属病院	7,247	15.65	7,448	14.94	-0.71	6,823	15.16	7,031	14.54	-0.62	-0.60	0.71
東京大学医学部附属病院	10,537	15.65	11,438	14.74	-0.91	10,144	15.25	10,970	14.23	-1.02	-0.32	-0.30
公立大学法人　横浜市立大学附属病院	4,910	16.09	5,030	15.48	-0.60	4,574	15.41	4,662	15.01	-0.40	-1.00	0.83
北里大学病院	9,641	14.84	9,742	14.85	0.01	9,247	14.42	9,319	14.35	-0.06	-0.03	0.23
東海大学医学部付属病院	9,581	12.92	9,684	13.01	0.09	9,140	12.50	9,234	12.68	0.18	-0.18	0.66
聖マリアンナ医科大学病院	9,395	16.80	9,736	16.11	-0.69	9,009	16.42	9,312	15.56	-0.85	-1.05	0.35
新潟大学医歯学総合病院	4,993	20.38	5,140	19.79	-0.59	4,538	19.31	4,678	18.76	-0.55	0.16	0.18
国立大学法人富山大学附属病院	3,938	21.28	3,949	21.07	-0.20	3,525	20.35	3,511	19.81	-0.54	-0.90	1.15
金沢医科大学病院	5,062	20.09	5,251	18.45	-1.64	4,670	18.75	4,826	17.62	-1.13	-0.69	-0.38
金沢大学医学部附属病院	5,272	21.33	5,903	19.43	-1.89	4,871	20.45	5,395	18.86	-1.59	-0.74	-0.39
福井大学医学部附属病院	3,607	21.28	4,223	19.93	-1.35	3,269	20.19	3,786	19.03	-1.17	-1.19	0.74
山梨大学医学部附属病院	4,457	18.24	4,577	17.35	-0.89	4,078	17.48	4,135	16.70	-0.78	-0.87	0.24
国立大学法人　信州大学医学部附属病院	5,640	18.36	5,600	17.13	-1.23	5,180	17.49	5,154	16.51	-0.98	-0.64	0.00
国立大学法人　岐阜大学医学部附属病院	5,102	15.58	5,113	14.95	-0.63	4,648	14.94	4,680	14.45	-0.49	-0.17	-0.16
浜松医科大学医学部附属病院	4,210	17.82	4,335	17.00	-0.83	3,840	16.90	3,927	16.16	-0.74	-0.25	-0.23
名古屋市立大学病院	5,446	19.67	5,776	17.99	-1.68	5,081	18.80	5,263	16.99	-1.80	-1.81	0.44
藤田保健衛生大学病院	9,939	19.13	10,397	18.44	-0.69	9,581	18.59	9,924	17.83	-0.76	-0.69	0.46
愛知医科大学病院	7,408	14.94	7,310	14.51	-0.44	7,023	14.33	6,921	13.95	-0.38	-0.71	0.78
名古屋大学医学部附属病院	7,656	17.53	8,118	16.11	-1.42	7,235	16.82	7,542	15.35	-1.47	-0.06	0.56
国立大学法人三重大学医学部附属病院	4,825	18.72	5,124	17.48	-1.24	4,387	17.79	4,750	16.87	-0.91	0.38	-0.26
滋賀医科大学医学部附属病院	4,603	16.72	4,540	16.22	-0.50	4,223	16.04	4,181	15.54	-0.49	-0.50	0.46
京都府立医科大学附属病院	5,681	18.10	5,466	18.13	0.03	5,222	17.17	5,067	17.29	0.12	0.20	0.49
京都大学医学部附属病院	7,519	20.12	7,865	18.86	-1.26	7,072	19.43	7,445	18.41	-1.02	0.34	-0.77
大阪医科大学附属病院	6,767	16.95	6,967	16.61	-0.34	6,321	16.05	6,557	15.99	-0.06	-0.63	0.76
大阪市立大学医学部附属病院	6,922	19.52	6,574	17.89	-1.62	6,397	18.85	6,162	17.44	-1.41	-1.36	0.22
関西医科大学附属枚方病院	7,089	16.08	7,282	15.44	-0.64	6,652	15.66	6,807	14.97	-0.69	-0.95	0.65
近畿大学医学部附属病院	9,448	14.89	9,459	14.93	0.04	9,007	14.40	9,021	14.37	-0.03	0.22	-0.08
国立循環器病センター	4,770	18.56	4,852	17.53	-1.02	4,623	18.20	4,691	17.32	-0.88	-0.30	-0.26
大阪大学医学部附属病院	7,324	18.75	7,809	17.99	-0.76	6,909	18.12	7,356	17.40	-0.72	-0.25	-0.04
兵庫医科大学病院	8,121	16.78	8,345	14.28	-2.50	7,607	16.24	7,860	13.77	-2.47	-1.93	0.11
神戸大学医学部附属病院	5,834	19.72	6,405	19.11	-0.61	5,500	19.30	5,985	18.67	-0.63	-0.82	0.85
奈良県立医科大学附属病院	5,481	20.66	5,560	19.12	-1.54	5,010	19.90	5,189	18.26	-1.64	-1.59	0.27
和歌山県立医科大学附属病院	6,141	18.28	6,500	17.22	-1.06	5,735	17.83	6,037	16.63	-1.20	-1.01	-0.17
鳥取大学医学部附属病院	5,318	17.58	5,534	16.56	-1.02	4,855	16.98	5,128	15.90	-1.07	-0.66	0.06
島根大学医学部附属病院	4,148	19.51	4,349	17.97	-1.54	3,778	18.58	3,987	17.06	-1.53	-0.58	-0.62
川崎医科大学附属病院	6,299	16.64	6,750	16.58	-0.05	5,895	16.06	6,250	15.87	-0.19	-0.09	0.02
岡山大学病院	6,450	17.31	6,509	16.46	-0.85	5,984	16.53	6,124	15.96	-0.57	-0.38	0.13
広島大学病院	6,148	17.72	6,504	16.45	-1.28	5,721	17.20	6,073	15.93	-1.27	-0.52	-0.22
山口大学医学部附属病院	5,512	17.14	5,610	16.48	-0.66	5,046	16.21	5,210	15.75	-0.46	-0.16	0.10
徳島大学病院	4,489	19.10	4,718	17.72	-1.38	4,091	18.21	4,304	16.79	-1.42	-1.04	-0.54
香川大学医学部附属病院	4,234	19.08	4,314	18.45	-0.62	3,865	17.93	3,957	17.68	-0.26	-0.51	0.34
愛媛大学医学部附属病院	3,861	20.23	4,070	19.52	-0.72	3,496	19.50	3,652	18.57	-0.93	-0.40	-0.05
高知大学医学部附属病院	3,969	20.37	4,109	19.24	-1.13	3,603	19.77	3,683	18.41	-1.36	-0.37	-0.79
福岡大学病院	6,811	17.58	6,934	17.04	-0.54	6,327	17.01	6,390	16.29	-0.73	-0.63	0.41
久留米大学病院	7,460	21.49	7,743	20.07	-1.42	7,068	21.17	7,199	19.60	-1.57	-1.03	-0.34
産業医科大学病院	4,987	18.66	5,199	18.16	-0.50	4,568	18.21	4,747	17.23	-0.98	-0.59	-0.45
九州大学病院	8,739	19.56	9,017	18.79	-0.77	8,323	19.19	8,535	18.25	-0.95	-0.65	0.21
佐賀大学医学部附属病院	4,161	19.09	4,385	18.67	-0.42	3,767	18.20	4,008	17.68	-0.51	-0.55	0.26
長崎大学医学部・歯学部附属病院	5,221	21.47	5,626	19.57	-1.89	4,854	20.86	5,148	18.83	-2.03	-2.00	0.39
熊本大学医学部附属病院	6,111	18.70	6,376	17.96	-0.74	5,649	18.20	6,009	17.52	-0.68	-0.10	-0.21
大分大学医学部附属病院	4,450	18.82	4,607	17.86	-0.96	3,883	17.90	4,130	17.34	-0.56	-0.66	0.05
宮崎大学医学部附属病院	3,893	21.84	3,996	21.66	-0.18	3,461	21.09	3,557	20.50	-0.59	-0.71	0.53
鹿児島大学病院	4,169	23.38	4,130	22.00	-1.38	3,750	22.69	3,747	21.22	-1.46	-0.13	-0.14
琉球大学医学部附属病院	3,667	20.46	3,789	19.01	-1.46	3,264	19.33	3,347	17.91	-1.42	-1.33	0.06
全体	531,953	17.71	541,820	17.00	-0.70	531,855	17.70	541,753	17.00	-0.70	-0.66	-0.01

※平成18年度診断群分類を使用

図表8

平成16年度DPC対象病院の在院日数の状況（平成18年度と平成19年度の比較）

施設名	平成18年		平成19年		平均の差	平成18年と19年の差の理由の検討						
						平成18年(検証用)		平成19年(検証用)		平均の差(検証用)	平成18年と19年の差の平均	
	データ数	平均	データ数	平均		データ数	平均	データ数	平均		DPC毎の在院日数差の影響	DPCの構成の差による影響
医療法人禎心会病院	670	19.66	673	13.21	-6.45	559	17.52	556	12.89	-4.63	-4.72	-1.11
北海道社会保険病院	3,607	13.40	3,479	12.85	-0.55	3,350	12.67	3,205	11.96	-0.71	-0.35	-0.25
札幌社会保険総合病院	2,855	14.58	2,651	13.55	-1.03	2,537	13.34	2,330	12.69	-0.64	-1.00	0.43
医療法人渓仁会手稲渓仁会病院	6,661	12.11	7,182	11.56	-0.56	6,229	11.79	6,747	11.09	-0.71	-0.45	-0.25
医療法人　母恋　日鋼記念病院	3,645	13.58	2,509	15.35	1.77	2,950	11.47	2,227	13.99	2.53	2.03	0.66
医療法人社団　新日鐵室蘭総合病院	3,041	14.04	2,698	14.95	0.91	2,731	13.29	2,463	14.32	1.03	-0.24	1.53
仙台社会保険病院	3,787	15.40	3,412	16.99	1.59	3,466	15.29	3,248	16.77	1.48	1.02	0.61
東北厚生年金病院	3,820	14.47	3,434	14.79	0.32	3,521	13.41	3,206	14.03	0.63	0.16	1.51
宮城社会保険病院	1,241	16.98	1,319	15.70	-1.28	1,121	15.92	1,102	14.96	-0.96	-0.68	-0.31
独立行政法人国立病院機構仙台医療センター	5,840	16.92	5,886	16.43	-0.49	5,483	16.28	5,498	15.91	-0.37	-0.12	0.08
財団法人竹田綜合病院	5,371	15.72	5,237	15.61	-0.11	5,051	15.36	4,865	14.46	-0.90	-0.43	0.02
社会保険二本松病院	1,054	18.11	1,062	18.35	0.24	915	16.71	912	16.82	0.12	1.08	-0.89
株式会社日立製作所　日立総合病院	5,671	12.89	5,553	13.01	0.12	5,317	12.20	5,244	12.40	0.20	-0.01	0.48
医療法人社団　筑波記念会　筑波記念病院	2,350	15.38	2,197	16.23	0.85	2,139	15.03	1,980	15.37	0.34	0.56	0.41
社会保険群馬中央総合病院	3,361	14.35	3,417	14.30	-0.05	3,107	13.88	3,211	13.78	-0.10	0.80	-0.34
医療法人社団輝城会沼田脳神経外科循環器科病院	976	12.51	908	13.36	0.86	878	12.05	813	11.86	-0.20	-0.76	0.35
埼玉協同病院	2,758	14.50	2,553	14.09	-0.42	2,538	13.75	2,376	13.12	-0.63	-0.20	-0.14
社会保険大宮総合病院	927	16.30	948	14.44	-1.86	788	14.57	802	12.98	-1.59	-1.76	0.45
医療法人社団東光会戸田中央総合病院	4,138	14.85	4,169	14.24	-0.61	3,779	14.12	3,857	13.53	-0.58	-0.70	0.49
独立行政法人国立病院機構埼玉病院	3,449	14.99	3,702	14.37	-0.62	3,231	14.35	3,387	13.59	-0.76	-1.07	0.19
医療法人鉄蕉会亀田総合病院	7,938	15.91	8,488	14.99	-0.92	7,570	15.33	8,112	14.50	-0.84	-0.16	-0.52
独立行政法人国立病院機構千葉医療センター	3,462	16.90	3,951	15.25	-1.65	3,203	16.11	3,627	14.37	-1.75	-1.33	-0.07
社会保険中央総合病院	4,441	14.58	4,265	14.55	-0.03	4,156	14.03	3,996	14.06	0.03	-0.55	0.82
城東社会保険病院	913	18.46	917	16.57	-1.90	783	16.73	792	15.10	-1.63	-0.37	0.04
東芝病院	2,746	14.03	2,665	14.15	0.12	2,485	13.04	2,436	13.37	0.33	-0.39	0.76
東京医療生活協同組合中野総合病院	2,279	17.01	2,158	16.08	-0.93	1,970	16.49	1,935	15.16	-1.33	-1.51	-0.10
医療法人財団河北総合病院	3,431	14.10	3,382	14.14	0.04	3,153	13.60	3,135	13.64	0.05	-0.06	0.39
社会保険横浜中央病院	2,009	19.48	2,095	19.27	-0.21	1,781	19.10	1,839	18.53	-0.57	0.22	-0.99
川崎社会保険病院	2,341	13.75	1,418	14.50	0.75	1,987	13.04	1,211	13.66	0.62	-1.84	1.99
南砺市民病院	812	20.53	882	18.23	-2.30	658	19.39	764	16.76	-2.62	-2.61	-0.76
金沢社会保険病院	1,834	16.11	1,777	17.14	1.03	1,632	14.98	1,529	15.22	0.24	-0.20	0.53
社会保険山梨病院	1,673	16.71	1,558	17.22	0.51	1,471	15.84	1,365	16.08	0.25	-0.73	0.54
岐阜社会保険病院	1,947	14.73	1,825	15.80	1.07	1,692	13.72	1,585	14.78	1.06	0.77	1.24
社会福祉法人聖隷福祉事業団総合病院聖隷浜松病院	7,882	14.45	8,528	13.69	-0.76	7,541	13.93	8,048	13.07	-0.86	-0.65	0.58
社会保険中京病院	6,941	13.68	7,089	13.80	0.11	6,585	13.33	6,729	13.32	-0.01	0.02	0.26
医療法人社団　洛和会　洛和会音羽病院	3,596	14.42	3,466	14.07	-0.34	3,279	13.61	3,150	13.32	-0.29	-0.19	0.32
医療法人橘会　東住吉森本病院	3,034	16.75	2,898	14.26	-2.49	2,769	16.06	2,688	13.87	-2.18	-2.16	-0.17
医療法人蒼龍会井上病院	873	15.63	913	17.30	1.68	759	14.65	824	17.11	2.46	2.99	0.68
松下記念病院	3,565	14.05	3,437	14.23	0.18	3,306	13.40	3,179	13.47	0.07	0.18	0.22
健康保険組合連合会大阪中央病院	2,607	9.64	2,622	9.51	-0.13	2,423	9.08	2,437	8.67	-0.41	-0.43	0.15
医療法人若弘会若草第一病院	2,179	15.19	1,846	15.72	0.53	1,952	14.25	1,604	14.42	0.16	-0.54	0.49
星ケ丘厚生年金病院	4,010	15.31	2,913	15.70	0.39	3,370	13.69	2,698	15.03	1.33	0.58	0.30
独立行政法人国立病院機構大阪南医療センター	4,375	16.39	4,431	16.13	-0.26	4,079	15.45	4,071	15.22	-0.23	0.10	0.44
医療法人伯鳳会赤穂中央病院	1,247	10.52	1,266	13.36	2.84	1,063	9.79	1,049	11.41	1.62	1.03	1.11
独立行政法人国立病院機構神戸医療センター	2,254	20.14	2,290	18.61	-1.53	2,043	18.95	2,026	17.47	-1.48	-1.64	0.27
独立行政法人国立病院機構南和歌山医療センター	2,044	19.23	2,134	19.26	0.03	1,746	18.10	1,853	18.66	0.56	-0.42	0.92
財団法人操風会岡山旭東病院	1,311	15.22	1,363	15.24	0.02	1,215	14.46	1,218	14.63	0.16	-0.56	0.81
財団法人倉敷中央病院	14,302	13.41	14,475	13.27	-0.14	13,888	13.06	14,100	13.02	-0.05	0.18	-0.01
独立行政法人国立病院機構岡山医療センター	6,726	13.92	6,558	13.87	-0.06	6,374	13.48	6,194	13.42	-0.06	-0.27	0.29
マツダ株式会社　マツダ病院	1,993	17.08	1,973	16.70	-0.38	1,738	16.38	1,736	16.06	-0.32	0.26	-0.09
綜合病院社会保険徳山中央病院	4,643	16.77	5,003	15.96	-0.81	4,314	16.14	4,689	15.35	-0.79	-0.35	-0.30
健康保険鳴門病院	3,142	15.69	2,744	17.10	1.40	2,839	14.46	2,538	16.03	1.57	1.84	-0.34
医療法人雪ノ聖母会　聖マリア病院	7,152	15.84	7,203	15.62	-0.23	6,762	15.22	6,836	15.30	0.08	0.09	-0.06
社会保険久留米第一病院	1,159	16.92	1,253	14.77	-2.15	1,023	16.07	1,098	13.64	-2.43	-1.99	0.40
飯塚病院	7,193	15.73	7,251	15.75	0.01	6,861	15.20	6,938	15.38	0.18	0.04	0.46
独立行政法人国立病院機構九州医療センター	7,601	14.43	7,310	14.73	0.29	7,111	14.05	6,957	14.38	0.33	0.42	0.00
佐賀社会保険病院	1,405	18.34	1,544	16.88	-1.46	1,250	17.08	1,413	15.73	-1.35	-1.20	0.30
健康保険諫早総合病院	3,016	16.54	3,281	14.87	-1.67	2,767	15.63	3,013	14.24	-1.38	-1.13	0.89
健康保険八代総合病院	1,589	20.79	2,105	21.30	0.51	1,399	20.18	1,679	19.46	-0.72	-1.20	-0.16
健康保険人吉総合病院	2,131	14.39	1,841	13.44	-0.96	1,818	13.57	1,610	12.74	-0.83	-1.36	0.25
健康保険天草中央総合病院	1,126	18.24	1,017	17.70	-0.55	866	17.26	838	16.00	-1.25	1.27	-0.82
特定医療法人敬愛会　中頭病院	5,374	10.52	5,850	10.58	0.05	5,104	10.12	5,510	9.91	-0.21	-0.41	0.58
全体	215,518	14.94	212,974	14.74	-0.20	215,295	14.93	212,816	14.73	-0.20	-0.34	0.20

※平成18年度診断群分類を使用

図表9

平成18年度DPC対象病院の在院日数の状況（平成18年度と平成19年度の比較）

施設名	平成18年		平成19年		平均の差	平成18年と19年の差の理由の検討						
						平成18年(検証用)		平成19年(検証用)		平均の差(検証用)	平成18年と19年の差の平均	
	データ数	平均	データ数	平均		データ数	平均	データ数	平均		DPC毎の在院日数差の影響	DPCの構成の差による影響
医療法人　北晨会　恵み野病院	1,481	16.28	1,562	15.89	-0.39	1,292	15.12	1,377	14.65	-0.47	-0.31	-0.03
埼玉社会保険病院	4,513	14.42	4,399	14.62	0.21	4,235	14.01	4,037	13.84	-0.18	0.17	-0.17
JFE健康保険組合川鉄千葉病院	3,390	14.17	3,164	14.87	0.70	3,146	13.68	2,923	13.77	0.09	1.01	-0.72
千葉社会保険病院	1,427	17.13	1,341	16.81	-0.32	1,266	16.41	1,189	15.76	-0.65	0.37	-0.83
福井県済生会病院	5,143	14.17	5,098	14.10	-0.07	4,805	13.45	4,770	13.55	0.11	-0.66	0.85
長野県厚生農業協同組合連合会　佐久総合病院	5,890	16.15	6,007	15.61	-0.54	5,506	15.73	5,644	15.08	-0.65	-0.73	0.06
三島社会保険病院	1,361	15.43	1,345	14.79	-0.65	1,177	14.26	1,153	13.63	-0.63	0.55	0.03
総合大雄会病院	2,274	15.61	2,578	15.14	-0.47	2,048	14.93	2,346	14.23	-0.69	-0.96	0.03
トヨタ記念病院	5,793	12.09	6,099	12.21	0.11	5,455	11.40	5,724	11.52	0.12	-0.25	0.54
社会保険京都病院	2,915	15.93	2,934	15.92	-0.01	2,666	15.41	2,666	15.07	-0.34	-0.47	0.59
島根県立中央病院	5,487	14.86	6,091	15.22	0.36	5,114	14.13	5,705	14.50	0.36	-0.01	0.40
医療法人　大成会　福岡記念病院	1,378	17.50	1,587	15.01	-2.49	1,175	16.31	1,333	14.58	-1.73	-1.72	-0.09
独立行政法人国立病院機構熊本医療センター	5,517	14.32	5,845	14.02	-0.30	5,180	13.88	5,489	13.70	-0.18	-0.63	0.67
旭川赤十字病院	5,231	15.59	4,756	16.66	1.07	4,538	15.15	4,456	16.06	0.91	0.50	1.14
医療法人　孝仁会　釧路孝仁会記念病院	712	17.25	728	17.45	0.20	667	16.97	643	17.21	0.24	0.06	0.29
総合病院北見赤十字病院	4,877	14.41	4,934	14.45	0.03	4,532	13.73	4,549	13.76	0.03	-0.04	-0.17
岩手県立中央病院	7,776	13.92	7,569	13.88	-0.04	7,331	13.42	7,111	13.11	-0.31	-0.04	0.04
岩手医科大学附属循環器医療センター	948	17.89	1,025	16.08	-1.81	889	17.75	952	15.57	-2.19	-1.90	-0.34
財団法人宮城厚生協会　坂総合病院	2,916	12.77	2,592	13.90	1.12	2,694	11.87	2,356	13.00	1.13	0.56	0.55
みやぎ県南中核病院	2,577	14.39	2,607	13.73	-0.66	2,272	13.70	2,186	12.63	-1.07	-0.15	-0.99
仙台市立病院	4,915	14.27	4,653	13.54	-0.74	4,606	13.56	4,358	12.78	-0.78	-0.46	-0.26
本荘第一病院	1,470	15.29	1,537	14.77	-0.51	1,336	14.40	1,353	13.47	-0.93	-0.97	-0.30
公立藤田総合病院	1,953	15.30	1,931	15.42	0.11	1,748	14.20	1,778	14.61	0.41	-0.08	0.65
筑波メディカルセンター病院	4,051	13.72	4,254	13.35	-0.37	3,766	12.80	3,930	12.68	-0.12	-0.08	0.37
株式会社日立製作所　水戸総合病院	2,012	12.43	2,006	13.09	0.66	1,816	11.40	1,761	11.83	0.43	0.39	0.10
日本赤十字社栃木県支部足利赤十字病院	4,282	16.93	4,232	16.68	-0.25	3,890	16.24	3,918	15.95	-0.29	-0.40	0.40
社会福祉法人恩賜財団済生会支部　栃木県済生会　済生会宇都宮病院	6,893	14.47	6,790	14.80	0.33	6,506	13.96	6,399	14.20	0.24	0.54	-0.17
前橋赤十字病院	6,347	13.49	6,206	13.51	0.02	5,988	12.75	5,859	12.95	0.21	-0.07	0.52
財団法人　脳血管研究所附属　美原記念病院	488	11.39	491	9.41	-1.99	432	10.69	438	8.79	-1.91	-1.99	-0.09
伊勢崎市民病院	5,349	13.65	5,569	12.86	-0.79	5,007	12.95	5,089	12.13	-0.83	-0.65	0.25
公立富岡総合病院	4,025	11.60	3,681	11.59	0.00	3,727	11.29	3,425	11.07	-0.23	-0.10	0.04
社会福祉法人恩賜財団埼玉県済生会川口総合病院	4,416	13.54	4,404	13.53	-0.01	4,080	13.08	4,137	13.07	-0.01	0.03	0.09
医療法人社団愛友会　上尾中央総合病院	4,700	15.00	4,929	14.57	-0.43	4,399	14.59	4,654	14.10	-0.49	0.10	-0.01
医療法人財団　石心会　狭山病院	3,242	16.42	3,457	16.05	-0.37	3,030	15.75	3,059	15.39	-0.36	-0.63	-0.06
医療法人　壮幸会　行田総合病院	1,409	14.51	1,469	12.46	-2.05	1,211	13.18	1,282	11.95	-1.23	-0.35	-0.73
医療法人社団木下会　千葉西総合病院	4,868	13.76	4,903	13.24	-0.52	4,500	12.88	4,638	12.87	-0.01	-1.09	1.23
財団法人聖路加国際病院	6,267	10.76	6,246	10.98	0.22	5,889	10.33	5,885	10.58	0.24	0.26	0.52
日本赤十字社医療センター	6,325	14.55	7,070	14.25	-0.30	5,981	14.12	6,670	13.46	-0.66	-0.21	-0.16
医療法人社団明芳会　板橋中央総合病院	4,007	14.62	4,440	14.23	-0.39	3,731	13.97	4,056	13.53	-0.44	-0.37	0.09
財団法人　東京都医療保健協会　練馬総合病院	1,327	16.07	1,514	16.22	0.15	1,176	15.44	1,291	15.61	0.17	0.40	-0.08
医療法人財団岩井医療財団　岩井整形外科内科病院	598	15.35	485	17.13	1.78	490	15.96	361	16.55	0.59	-2.78	1.52
青梅市立総合病院	5,158	14.61	5,101	14.07	-0.55	4,809	13.83	4,687	13.20	-0.63	-0.89	0.33
武蔵野赤十字病院	7,210	13.10	8,026	12.37	-0.73	6,774	12.64	7,604	11.83	-0.80	-1.37	1.18
医療法人財団　大和会　東大和病院	2,777	13.56	3,107	13.71	0.15	2,524	13.00	2,812	12.99	-0.01	-0.13	0.24
医療法人五星会　菊名記念病院	2,262	15.27	2,360	14.66	-0.61	2,066	14.28	2,174	13.95	-0.33	-0.43	0.45
湘南鎌倉総合病院	7,021	11.11	7,320	11.65	0.53	6,716	10.70	6,988	11.20	0.50	0.54	0.44
神奈川県厚生農業協同組合連合会　相模原協同病院	3,007	13.87	3,149	13.71	-0.16	2,688	13.36	2,772	13.01	-0.35	-0.84	1.00
神奈川県厚生農業協同組合連合会　伊勢原協同病院	2,944	13.56	3,048	13.47	-0.08	2,724	12.56	2,739	12.72	0.16	-0.63	0.46
医療法人社団ジャパンメディカルアライアンス　海老名総合病院	3,191	15.07	4,623	12.65	-2.41	2,984	14.57	3,760	12.92	-1.64	-1.99	1.41
医療法人財団石心会　川崎幸病院	2,321	14.73	2,276	14.36	-0.36	2,021	13.35	2,007	13.00	-0.35	-0.30	-0.33
済生会新潟第二病院	4,417	13.48	4,397	13.88	0.40	4,127	12.94	4,112	13.44	0.50	-0.06	0.56
社会保険高岡病院	858	15.50	817	14.68	-0.82	744	13.90	706	12.45	-1.44	-1.87	1.08
特別医療法人財団董仙会　恵寿総合病院	2,270	12.90	2,427	13.72	0.82	2,014	11.79	2,161	12.15	0.36	-0.18	0.62
独立行政法人国立病院機構甲府病院	985	17.62	1,087	15.41	-2.21	813	16.30	952	14.68	-1.61	-1.78	0.66
特定･特別医療法人　慈泉会　相澤病院	5,612	13.95	5,728	14.16	0.20	5,331	13.58	5,455	13.82	0.24	-0.25	0.88
独立行政法人国立病院機構長野病院	2,726	17.38	2,815	17.16	-0.22	2,458	16.19	2,513	15.99	-0.20	-0.04	0.11
岐阜県厚生農業協同組合連合会　中濃厚生病院	3,439	14.55	3,751	13.90	-0.66	3,183	13.86	3,384	13.13	-0.73	-0.92	-0.08
医療法人　蘇西厚生会　松波総合病院	3,466	13.21	3,526	13.64	0.44	3,147	12.60	3,235	12.60	0.00	0.96	-0.33
綜合病院　高山赤十字病院	3,245	15.81	3,388	13.97	-1.83	2,928	14.86	2,966	13.88	-0.99	-0.34	-0.34
社会福祉法人聖隷福祉事業団総合病院聖隷三方原病院	7,389	14.19	6,551	14.76	0.57	7,028	13.85	6,213	14.12	0.26	-0.48	0.80
名古屋共立病院	2,119	12.17	2,066	12.61	0.45	1,915	11.60	1,810	12.03	0.43	-0.37	0.86
独立行政法人労働者健康福祉機構　中部労災病院	5,216	15.75	4,897	16.68	0.92	4,892	15.25	4,574	16.08	0.83	-0.45	1.58
独立行政法人国立病院機構名古屋医療センター	5,941	17.86	6,095	18.09	0.23	5,604	17.39	5,758	17.67	0.28	0.01	0.40
四日市社会保険病院	1,901	13.84	1,983	14.76	0.93	1,676	12.90	1,753	13.57	0.67	0.28	0.28
三重県厚生農業協同組合連合会　松阪中央総合病院	4,275	14.77	4,263	14.94	0.17	3,942	14.14	3,924	14.27	0.13	-0.68	1.27
独立行政法人国立病院機構三重中央医療センター	3,520	19.01	3,390	18.30	-0.71	3,176	18.19	3,116	17.41	-0.77	-1.11	0.38
大津赤十字病院	6,420	15.64	6,364	16.03	0.40	6,051	15.15	5,919	15.28	0.13	0.96	0.19
滋賀県立成人病センター	3,659	16.83	3,367	15.93	-0.90	3,299	15.71	3,099	15.07	-0.64	0.26	-0.33
医療法人財団　康生会武田病院	2,702	13.64	2,596	13.52	-0.13	2,404	12.38	2,364	12.42	0.04	0.04	0.89
京都第一赤十字病院	6,248	14.84	6,570	14.90	0.06	5,891	14.11	6,161	14.27	0.16	0.10	0.19
独立行政法人　国立病院機構京都医療センター	5,154	15.72	5,559	15.80	0.08	4,843	14.88	5,243	15.05	0.17	0.16	0.36
特定医療法人　同仁会　耳原総合病院	3,426	13.50	3,389	12.89	-0.60	3,155	12.79	3,169	12.21	-0.58	-0.26	0.06
医療法人生長会　ベルランド総合病院	4,845	15.13	4,752	14.55	-0.58	4,529	14.52	4,468	13.97	-0.55	-0.79	0.27
医療法人　ペガサス　馬場記念病院	1,818	15.37	2,177	13.52	-1.86	1,638	15.11	1,942	12.50	-2.60	-2.79	-0.54
医療法人生長会　府中病院	2,992	15.86	3,046	15.96	0.10	2,743	15.54	2,760	15.34	-0.20	-0.60	0.50
医療法人愛仁会　高槻病院	5,251	14.48	5,223	14.64	0.15	4,931	13.79	4,934	13.78	-0.01	-0.54	0.72
医療法人　愛仁会　千船病院	2,819	15.65	2,859	15.36	-0.29	2,568	15.08	2,577	14.33	-0.76	-1.12	0.42
大阪警察病院	6,090	14.25	6,038	14.20	-0.05	5,677	13.53	5,727	13.70	0.17	0.23	-0.03
医療法人　美杉会　佐藤病院	1,525	14.13	1,622	13.55	-0.58	1,337	13.51	1,409	13.00	-0.51	-0.77	0.32
淀川キリスト教病院	5,286	13.19	5,326	13.25	0.06	4,955	12.35	4,990	12.62	0.27	0.27	-0.13
財団法人　住友病院	4,315	14.13	4,183	14.87	0.74	3,725	13.46	3,885	14.13	0.67	0.53	0.61
財団法人　田附興風会　北野病院	7,469	14.45	7,465	14.37	-0.08	7,110	13.99	7,002	13.77	-0.22	-0.14	0.59
医療法人財団　阪南医療福祉センター　阪南中央病院	2,421	11.84	2,554	11.99	0.15	2,252	11.29	2,328	11.06	-0.23	-0.38	-0.04
富田林病院	2,178	16.09	1,659	16.12	0.03	1,873	15.35	1,460	14.83	-0.52	-0.26	0.30
医療法人　宝生会　ＰＬ病院	2,921	12.23	3,162	11.72	-0.51	2,711	11.73	2,905	10.83	-0.91	-1.20	0.53
医療法人徳洲会　八尾徳洲会総合病院	3,097	15.38	3,221	15.79	0.41	2,743	14.66	2,867	15.62	0.96	0.56	0.27

※平成18年度診断群分類を使用

平成18年度DPC対象病院の在院日数の状況（平成18年度と平成19年度の比較）

施設名	平成18年		平成19年		平均の差	平成18年と19年の差の理由の検討						
						平成18年(検証用)		平成19年(検証用)		平均の差(検証用)	平成18年と19年の差の平均	
	データ数	平均	データ数	平均		データ数	平均	データ数	平均		DPC毎の在院日数差の影響	DPCの構成の差による影響
大阪厚生年金病院	5,410	13.97	5,249	14.06	0.09	5,053	13.23	4,901	13.39	0.16	0.80	-0.19
大阪府済生会中津病院	5,104	17.08	4,995	17.52	0.44	4,707	16.58	4,686	17.04	0.46	-0.88	1.10
社会福祉法人恩賜財団大阪府済生会吹田病院	4,882	14.30	4,986	13.68	-0.63	4,609	13.42	4,684	12.95	-0.47	-0.07	-0.06
箕面市立病院	2,617	12.56	2,761	12.65	0.09	2,391	11.73	2,495	11.83	0.11	0.05	0.12
市立池田病院	3,776	15.13	3,541	16.08	0.95	3,414	14.35	3,290	15.16	0.81	0.17	0.75
独立行政法人国立病院機構大阪医療センター	5,853	17.13	6,023	16.68	-0.45	5,491	16.52	5,615	15.84	-0.68	-0.48	-0.19
社団法人明石市医師会立　明石医療センター	2,476	14.76	2,527	14.05	-0.70	2,305	13.90	2,277	13.37	-0.53	-1.22	0.80
神戸アドベンチスト病院	719	12.92	618	13.38	0.46	568	12.28	455	11.65	-0.62	-0.02	0.24
独立行政法人国立病院機構姫路医療センター	4,013	16.21	3,711	16.75	0.54	3,539	15.37	3,405	16.07	0.71	0.56	0.55
奈良社会保険病院	2,497	12.12	2,485	12.55	0.43	2,302	11.14	2,267	11.57	0.43	-0.10	0.67
社会福祉法人恩賜財団済生会中和病院	2,627	14.43	2,401	14.27	-0.16	2,380	13.25	2,168	12.91	-0.34	-1.60	1.79
特定医療法人　鴻仁会　岡山中央病院	2,110	10.01	2,102	9.45	-0.57	1,886	9.00	1,882	8.98	-0.03	0.21	0.37
県立広島病院	5,586	16.18	5,410	16.09	-0.10	5,149	15.34	5,018	15.44	0.10	0.10	0.16
国家公務員共済組合連合会　広島記念病院	2,250	14.33	2,208	14.18	-0.15	2,062	13.82	2,036	12.93	-0.89	-1.28	-0.05
独立行政法人国立病院機構呉医療センター	5,454	17.08	5,358	17.28	0.21	5,084	16.26	4,897	16.29	0.03	-0.15	0.37
徳島県立中央病院	4,083	14.62	4,075	14.82	0.19	3,735	13.78	3,769	13.94	0.16	-0.21	0.67
徳島赤十字病院	6,138	10.13	6,354	9.70	-0.43	5,824	9.60	5,920	9.22	-0.38	-0.63	0.21
医療法人財団大樹会　総合病院　回生病院	2,061	16.08	2,247	16.27	0.19	1,855	15.44	1,973	15.54	0.10	-0.50	0.51
高松赤十字病院	4,726	14.21	4,461	14.66	0.45	4,357	13.41	4,158	14.13	0.71	0.38	0.65
医療法人近森会　近森病院	3,612	15.48	3,699	15.97	0.49	3,359	14.93	3,382	15.16	0.23	0.69	-0.28
医療法人　原三信病院	3,545	13.97	3,417	13.97	0.00	3,331	13.09	3,196	13.12	0.03	0.07	0.66
国家公務員共済組合連合会　浜の町病院	4,304	14.78	4,336	15.10	0.33	4,016	14.23	4,008	14.49	0.26	0.84	0.27
福岡県済生会福岡総合病院	4,266	13.89	4,094	14.64	0.74	3,929	13.16	3,771	13.77	0.61	0.01	0.81
公立学校共済組合　九州中央病院	3,766	15.33	3,850	15.29	-0.04	3,468	14.60	3,555	14.44	-0.16	-0.22	0.26
医療法人天神会　新古賀病院	2,920	13.17	2,764	14.11	0.94	2,647	12.45	2,489	13.04	0.58	-0.09	0.68
新日鐵八幡記念病院	4,642	12.72	4,393	13.69	0.96	4,265	12.22	4,083	12.84	0.61	0.92	0.35
九州厚生年金病院	5,987	14.54	6,123	14.43	-0.10	5,589	14.13	5,736	14.08	-0.05	0.16	0.03
医療法人財団　池友会　新行橋病院	1,955	14.12	1,939	15.00	0.88	1,762	12.98	1,703	13.42	0.44	0.03	0.68
医療法人祐愛会　織田病院	1,268	12.18	1,166	14.50	2.32	1,066	11.71	1,046	13.04	1.33	0.96	-0.02
佐賀県立病院好生館	4,496	15.90	4,441	16.09	0.19	4,164	15.22	4,076	15.51	0.29	0.27	0.46
独立行政法人国立病院機構嬉野医療センター	3,406	18.00	3,506	17.75	-0.25	3,084	17.05	3,106	17.07	0.02	-0.24	0.66
医療法人白十字会　佐世保中央病院	2,572	15.08	2,702	15.25	0.16	2,358	14.00	2,421	14.03	0.04	0.58	-0.49
大村市立病院	1,750	17.32	1,411	17.32	-0.01	1,516	16.20	1,248	16.14	-0.06	-1.76	2.91
佐世保市立総合病院	5,338	16.47	5,376	15.27	-1.20	4,860	15.67	4,971	14.67	-1.00	-0.46	0.12
熊本赤十字病院	7,126	11.73	7,201	11.39	-0.34	6,769	11.22	6,740	10.93	-0.29	-0.51	0.52
熊本市立熊本市民病院	4,866	16.28	4,868	15.50	-0.78	4,511	15.39	4,483	14.92	-0.47	-0.53	0.55
国家公務員共済組合連合会　熊本中央病院	4,439	11.94	4,287	12.78	0.84	4,212	11.65	4,041	12.49	0.84	0.39	0.56
国保水俣市立総合医療センター	2,278	18.61	2,311	17.42	-1.19	2,050	17.32	2,053	15.88	-1.43	-1.39	-0.04
済生会熊本病院	5,832	12.23	6,207	12.15	-0.08	5,570	11.95	5,896	11.69	-0.25	0.10	-0.26
医療法人敬和会　大分岡病院	1,950	13.99	2,101	13.66	-0.34	1,697	13.39	1,896	13.07	-0.32	-0.61	0.05
国家公務員共済組合連合会　新別府病院	2,483	15.79	2,212	16.37	0.59	2,224	15.07	1,986	15.27	0.20	-0.18	0.12
健康保険南海病院	1,858	13.05	1,964	14.17	1.12	1,589	11.58	1,707	13.17	1.59	1.41	0.06
社団法人鹿児島共済会　南風病院	3,331	14.73	3,200	15.07	0.34	3,093	13.88	3,017	14.44	0.56	0.38	0.71
財団法人　慈愛会　今村病院分院	1,274	17.44	1,276	18.07	0.63	1,143	17.20	1,130	18.01	0.81	-1.12	1.73
今村　病院	1,674	16.18	1,622	16.05	-0.13	1,494	15.48	1,434	14.82	-0.67	-1.05	2.12
川内市医師会立市民病院	1,075	14.59	1,130	14.25	-0.33	883	13.42	954	13.39	-0.02	0.25	0.66
特定医療法人仁愛会　浦添総合病院	3,933	12.00	3,887	12.93	0.92	3,646	11.41	3,588	12.19	0.78	0.13	0.45
医療法人友愛会　豊見城中央病院	4,749	11.73	5,081	11.19	-0.54	4,508	11.45	4,762	10.74	-0.71	-0.41	-0.12
医療法人かりゆし会　ハートライフ病院	3,051	15.11	3,004	15.58	0.47	2,774	14.82	2,742	14.75	-0.07	0.17	-0.25
医療法人医仁会　中村記念病院	1,781	15.26	1,740	17.25	1.99	1,664	14.66	1,629	16.51	1.85	0.06	1.77
北海道勤労者医療協会　中央病院	3,051	14.39	3,330	12.99	-1.40	2,788	13.71	3,073	12.38	-1.34	-1.25	0.34
市立旭川病院	3,959	16.59	3,856	17.08	0.49	3,690	16.06	3,579	16.57	0.51	0.60	-0.18
盛岡赤十字病院	4,140	14.15	4,424	12.96	-1.19	3,841	13.36	4,120	12.40	-0.97	-0.75	0.47
独立行政法人　労働者健康福祉機構　東北労災病院	4,099	15.56	4,155	15.44	-0.12	3,777	14.91	3,839	14.82	-0.09	-0.42	0.27
社会福祉法人恩賜財団済生会　山形済生病院	3,825	17.22	3,633	17.86	0.64	3,498	16.39	3,346	17.49	1.09	0.54	1.32
財団法人　脳神経疾患研究所附属　総合南東北病院	5,109	14.75	4,887	15.14	0.38	4,656	14.20	4,546	14.44	0.24	0.22	0.39
総合病院取手協同病院	4,449	13.20	4,226	13.54	0.34	4,079	12.60	3,890	12.95	0.35	0.14	0.28
富士重工業健康保険組合　総合太田病院	3,447	13.81	3,580	13.06	-0.75	3,165	13.18	3,291	12.30	-0.89	-1.32	1.00
館林厚生病院	3,190	13.56	3,130	14.01	0.45	2,911	12.80	2,883	13.13	0.33	-0.22	0.54
自治医科大学附属さいたま医療センター	4,506	14.61	4,867	13.59	-1.02	4,162	14.05	4,543	12.94	-1.11	-1.13	0.65
獨協医科大学越谷病院	6,741	15.17	6,906	14.31	-0.85	6,315	14.47	6,575	13.67	-0.80	-0.85	0.04
独立行政法人　労働者健康福祉機構　千葉労災病院	4,286	14.04	4,272	14.36	0.33	3,971	13.21	3,862	13.35	0.15	-0.15	0.76
学校法人　順天堂　順天堂大学医学部附属順天堂浦安病院	6,360	14.84	6,628	15.17	0.33	6,009	14.31	6,167	14.63	0.32	0.32	0.18
医療法人社団　圭春会　小張総合病院	2,574	15.39	2,414	15.86	0.47	2,304	15.02	2,151	15.27	0.25	0.11	-0.12
日本医科大学千葉北総病院	4,969	16.48	4,901	15.74	-0.74	4,571	15.61	4,573	14.86	-0.75	-0.26	-0.43
国家公務員共済組合連合会　東京共済病院	2,729	15.20	2,698	16.26	1.06	2,503	14.26	2,492	15.34	1.08	-0.13	1.54
東京都立豊島病院	2,476	17.12	2,543	15.53	-1.58	2,167	15.22	2,266	14.37	-0.85	0.58	-0.91
社会福祉法人　仁生社　江戸川病院	3,132	12.56	2,915	13.17	0.61	2,909	11.89	2,617	12.30	0.41	-0.89	1.69
公立昭和病院	5,007	14.40	4,925	14.61	0.20	4,627	13.63	4,530	13.62	-0.01	-0.17	0.17
公立大学法人　横浜市立大学附属　市民総合医療センター	6,551	15.28	6,570	15.12	-0.16	6,114	14.56	6,198	14.50	-0.06	-0.32	0.21
国家公務員共済組合連合会　横浜南共済病院	5,742	14.51	5,425	14.44	-0.07	5,437	14.05	5,129	13.79	-0.26	-0.35	0.57
国家公務員共済組合連合会　横須賀共済病院	7,298	13.53	8,052	12.88	-0.64	6,522	13.40	7,045	12.20	-1.20	-1.56	0.28
国家公務員共済組合連合会　平塚共済病院	4,095	17.78	4,605	14.62	-3.17	3,771	17.13	4,278	13.94	-3.19	-3.28	-0.12
社会保険相模野病院	1,340	12.92	1,356	12.95	0.03	1,083	12.61	1,150	12.03	-0.59	-0.44	-0.16
秦野赤十字病院	2,956	14.07	2,702	13.17	-0.91	2,667	13.25	2,496	12.29	-0.95	-0.97	0.05
聖マリアンナ医科大学横浜市西部病院	4,649	14.76	4,582	14.74	-0.02	4,265	14.00	4,253	14.11	0.11	0.58	0.00
昭和大学藤が丘病院	6,150	14.98	6,072	14.36	-0.62	5,708	14.35	5,701	13.88	-0.47	-0.13	-0.17
昭和大学横浜市北部病院	5,997	13.48	6,091	13.17	-0.31	5,584	12.80	5,685	12.44	-0.36	-0.36	0.49
関東労災病院	5,879	13.46	5,939	13.33	-0.13	5,561	12.74	5,625	12.68	-0.06	0.18	0.09
帝京大学医学部附属溝口病院	3,347	15.47	3,268	15.67	0.19	3,023	13.98	2,942	14.37	0.40	0.25	0.23
横浜市立みなと赤十字病院	6,013	12.98	5,675	13.60	0.62	5,753	12.51	5,097	13.14	0.63	-0.71	1.40
独立行政法人　国立病院機構　横浜医療センター	3,723	15.72	3,871	16.25	0.52	3,377	14.66	3,576	14.94	0.28	-0.63	1.57
独立行政法人　労働者健康福祉機構　新潟労災病院	2,558	17.07	2,336	17.84	0.76	2,286	16.63	2,083	16.76	0.12	-0.61	0.82
独立行政法人国立病院機構　金沢医療センター	4,833	18.49	4,839	18.34	-0.15	4,459	17.05	4,472	17.40	0.35	0.26	0.58
長野赤十字病院	5,996	16.09	5,955	15.60	-0.49	5,607	15.62	5,572	15.00	-0.62	-0.50	0.44
長野市民病院	3,130	13.63	3,265	13.41	-0.22	2,869	12.75	2,884	12.36	-0.39	-0.15	1.25

※平成18年度診断群分類を使用

平成18年度DPC対象病院の在院日数の状況（平成18年度と平成19年度の比較）

施設名	平成18年		平成19年		平均の差	平成18年と19年の差の理由の検討						
						平成18年(検証用)		平成19年(検証用)		平均の差(検証用)	平成18年と19年の差の平均	
	データ数	平均	データ数	平均		データ数	平均	データ数	平均		DPC毎の在院日数差の影響	DPCの構成の差による影響
諏訪赤十字病院	3,997	15.50	4,323	14.23	-1.27	3,666	14.46	3,971	13.13	-1.33	-1.18	0.46
静岡赤十字病院	4,791	15.86	4,276	16.01	0.15	4,339	15.13	3,886	15.16	0.03	-0.65	1.09
藤枝市立総合病院	5,035	14.33	4,659	14.29	-0.03	4,689	13.62	4,395	13.65	0.04	-0.48	0.63
県西部浜松医療センター	6,188	14.29	5,593	15.04	0.75	5,728	13.51	5,296	14.40	0.89	0.74	0.27
名古屋第一赤十字病院	7,745	15.58	7,967	14.68	-0.90	7,333	15.01	7,556	14.12	-0.89	-0.82	0.54
国家公務員共済組合連合会　名城病院	3,299	13.60	3,399	12.74	-0.86	3,092	12.87	3,076	12.32	-0.55	-0.84	-0.27
みなと医療生活協同組合　協立総合病院	3,759	16.37	3,890	16.03	-0.34	3,525	15.75	3,668	15.55	-0.20	-0.91	0.59
大同病院	2,928	12.45	3,049	12.62	0.17	2,685	11.63	2,780	11.89	0.26	0.15	0.45
豊橋市民病院	7,724	16.03	7,705	16.00	-0.03	7,300	15.50	7,361	15.63	0.13	0.00	0.56
医療法人豊田会　刈谷豊田総合病院	6,430	14.13	6,379	14.35	0.22	6,052	13.34	5,990	13.64	0.31	-0.33	0.95
鈴鹿回生病院	2,583	16.47	2,761	17.33	0.86	2,363	15.34	2,458	15.72	0.38	-0.02	1.22
市立伊勢総合病院	3,197	13.41	2,789	12.98	-0.43	2,808	12.63	2,523	12.02	-0.62	-0.58	-0.02
社会福祉法人　京都社会事業財団　京都桂病院	4,697	14.88	4,777	15.29	0.41	4,365	14.23	4,404	14.72	0.49	-0.27	0.79
京都第二赤十字病院	6,649	13.98	6,868	14.08	0.10	6,274	13.25	6,492	13.40	0.15	-0.06	0.52
地方独立行政法人　大阪府立病院機構　大阪府立成人病センター	4,078	18.86	4,041	18.31	-0.55	3,843	18.10	3,855	17.90	-0.20	-0.38	0.49
財団法人　日本生命済生会附属　日生病院	2,692	15.39	2,687	15.35	-0.04	2,393	14.23	2,483	14.49	0.26	1.40	-0.57
医療法人きつこう会　総合病院多根病院	2,780	16.15	2,693	17.17	1.02	2,462	15.43	2,487	16.54	1.11	0.41	0.88
医療法人　医真会　医真会八尾総合病院	2,481	15.27	2,782	15.18	-0.09	2,275	14.17	2,491	14.00	-0.17	-0.31	-0.27
市立堺病院	4,510	15.12	4,563	15.21	0.09	3,899	14.78	4,198	14.34	-0.45	-0.36	0.09
医療法人社団　甲友会　西宮協立脳神経外科病院	1,402	15.00	1,390	14.78	-0.21	1,266	14.30	1,263	14.55	0.25	-0.03	0.06
医療法人社団　清和会　笹生病院	1,382	14.64	1,408	14.60	-0.05	1,204	13.74	1,233	13.66	-0.08	0.73	1.14
独立行政法人労働者健康福祉機構　関西労災病院	6,153	13.50	6,085	12.96	-0.54	5,737	12.72	5,714	12.42	-0.30	0.14	-0.03
総合病院　姫路聖マリア病院	2,625	15.92	2,688	15.91	-0.01	2,353	15.06	2,416	14.90	-0.16	0.40	0.07
兵庫県立姫路循環器病センター	2,606	15.59	2,499	15.67	0.08	2,396	14.90	2,318	15.04	0.15	0.40	-0.03
姫路赤十字病院	5,903	13.30	5,801	13.65	0.35	5,568	12.70	5,388	12.85	0.16	-0.16	0.74
赤穂市民病院	3,423	14.60	3,373	14.82	0.22	3,089	13.40	3,105	14.18	0.78	0.71	0.39
社会保険神戸中央病院	2,730	15.45	2,923	14.20	-1.25	2,420	14.55	2,626	13.28	-1.26	-0.30	-0.85
神戸赤十字病院	2,779	13.20	3,103	15.58	2.38	2,564	12.46	2,805	14.14	1.68	1.69	0.50
橋本市民病院	1,958	16.75	2,113	17.26	0.51	1,692	15.93	1,869	16.00	0.06	-0.06	0.19
岡山済生会総合病院	6,178	14.62	6,039	14.58	-0.04	5,864	14.16	5,612	14.37	0.21	-0.01	0.39
総合病院岡山赤十字病院	5,005	14.29	5,040	14.58	0.29	4,648	13.64	4,675	13.66	0.01	-0.32	0.46
国家公務員共済組合連合会　呉共済病院	3,497	17.33	3,351	17.80	0.48	3,111	16.14	3,001	17.12	0.98	0.98	-0.22
独立行政法人　国立病院機構　岩国医療センター	5,226	15.45	5,025	15.46	0.02	4,889	14.65	4,621	14.68	0.03	-0.62	0.79
独立行政法人　労働者健康福祉機構　香川労災病院	3,726	17.30	3,932	16.21	-1.09	3,432	16.45	3,573	15.02	-1.43	-1.63	0.36
愛媛労災病院	1,900	18.83	1,907	19.52	0.70	1,620	17.64	1,666	18.35	0.71	-0.52	0.62
高知赤十字病院	3,866	14.96	3,774	15.83	0.88	3,538	14.15	3,445	15.17	1.02	0.13	1.07
福岡市民病院	1,836	18.31	1,752	18.03	-0.28	1,558	17.52	1,549	17.22	-0.30	0.72	-0.31
公立八女総合病院	3,061	16.32	2,852	16.67	0.35	2,691	14.90	2,466	15.66	0.76	-0.02	1.02
医療法人　社団高邦会　高木病院	2,204	18.85	2,411	18.22	-0.63	1,981	18.25	2,122	17.31	-0.93	-1.57	0.69
独立行政法人国立病院機構長崎医療センター	5,789	16.38	5,924	16.69	0.31	5,377	15.71	5,609	16.21	0.50	0.54	0.01
長崎労災病院	2,473	19.91	2,363	19.60	-0.32	2,174	19.39	2,141	18.96	-0.43	-0.71	0.28
長崎市立市民病院	3,841	16.53	3,952	16.07	-0.46	3,554	15.59	3,573	15.03	-0.56	-0.65	0.79
日本赤十字社長崎原爆病院	3,094	16.44	3,133	16.85	0.41	2,863	15.84	2,876	16.16	0.31	0.08	0.47
特別医療法人　聖医会　サザン･リージョン病院	739	10.80	653	10.71	-0.09	660	9.99	567	9.68	-0.31	-1.07	0.99
全体	829,630	14.72	834,256	14.65	-0.08	829,501	14.72	834,165	14.64	-0.08	-0.37	0.32

※平成18年度診断群分類を使用

図表10

平成18年度DPC対象病院の在院日数の状況（平成18年度と平成19年度の比較）

施設名	平成18年		平成19年		平均の差	平成18年と19年の差の理由の検討						
						平成18年(検証用)		平成19年(検証用)		平均の差(検証用)	平成18年と19年の差の平均	
	データ数	平均	データ数	平均		データ数	平均	データ数	平均		DPC毎の在院日数差の影響	DPCの構成の差による影響
医療法人社団北海道恵愛会　札幌南一条病院	558	16.30	453	17.38	1.09	486	15.22	406	17.22	2.00	2.89	0.12
医療法人　北海道循環器病院	898	15.86	927	15.67	-0.19	800	15.06	842	14.87	-0.19	-0.39	0.68
市立札幌病院	6,489	15.90	6,779	15.47	-0.43	6,135	15.46	6,351	14.69	-0.78	-0.15	-0.29
札幌南三条病院	1,105	15.22	1,013	15.32	0.10	993	16.34	983	15.36	-0.98	-0.43	-0.52
医療法人　徳洲会　札幌東徳洲会病院	3,073	13.10	3,605	12.04	-1.06	2,855	12.24	3,256	11.17	-1.07	-1.33	0.59
医療法人　母恋　天使病院	2,546	14.04	2,293	13.70	-0.34	2,289	12.84	2,073	12.90	0.06	0.75	-0.08
ＫＫＲ札幌医療センター	4,277	14.95	4,742	14.05	-0.91	3,928	13.91	4,364	12.91	-1.01	-1.03	0.23
医療法人恵佑会札幌病院	2,362	16.33	2,463	15.81	-0.52	2,156	16.03	2,304	15.59	-0.44	-0.46	0.13
医療法人五月会　小笠原クリニック札幌病院	630	12.98	611	12.72	-0.27	495	10.96	439	11.68	0.72	0.14	0.88
特定医療法人　北楡会　札幌北楡病院	2,117	18.48	2,137	18.35	-0.13	1,924	17.92	1,970	18.08	0.16	-0.45	1.21
医療法人社団　碩心会　心臓血管センター　北海道大野病院	1,413	15.10	1,447	13.98	-1.12	1,305	14.35	1,335	13.25	-1.10	-1.30	0.14
社会福祉法人函館厚生院函館五稜郭病院	5,297	14.62	5,178	15.18	0.56	4,996	14.18	4,907	14.63	0.45	0.16	0.76
社会福祉法人函館厚生院　函館中央病院	4,783	18.03	4,835	15.84	-2.19	4,418	17.57	4,444	15.28	-2.29	-2.56	0.19
医療法人 雄心会　函館新都市病院	699	18.32	721	17.11	-1.21	590	17.42	609	15.85	-1.57	-1.16	-0.30
市立函館病院	3,999	18.60	3,732	18.33	-0.27	3,653	17.43	3,388	17.31	-0.12	0.13	1.07
医療法人　健康会　くにもと病院	856	8.00	783	8.59	0.59	824	7.72	733	8.09	0.38	0.40	0.43
総合病院　釧路赤十字病院	3,872	15.52	4,619	13.66	-1.87	3,630	14.59	4,248	12.62	-1.97	-1.14	-0.56
独立行政法人　労働者健康福祉機構　釧路労災病院	4,073	18.32	3,293	20.68	2.36	3,281	18.41	2,974	19.64	1.23	0.59	1.13
医療法人社団北斗　北斗病院	1,389	14.43	1,594	12.11	-2.32	1,208	13.74	1,302	11.32	-2.42	-1.14	0.10
八戸市立市民病院	5,093	16.40	4,897	16.57	0.18	4,730	15.70	4,545	15.63	-0.07	-0.61	0.40
十和田市立中央病院	2,154	18.16	2,468	16.81	-1.35	1,901	16.73	2,224	16.29	-0.44	3.12	-0.22
岩手県立久慈病院	2,411	16.65	2,357	16.03	-0.62	2,149	15.41	2,038	15.12	-0.28	-0.97	0.73
石巻赤十字病院	4,634	13.48	4,676	13.41	-0.07	4,177	13.09	4,303	12.50	-0.59	-0.94	0.55
石巻市立病院	1,665	16.03	1,820	14.84	-1.19	1,477	14.56	1,614	13.72	-0.84	-0.84	-0.21
宮城県立がんセンター	2,073	23.45	2,372	19.85	-3.59	1,910	22.61	2,132	18.78	-3.84	-3.64	0.59
総合南東北病院	1,673	16.89	1,641	16.52	-0.37	1,514	15.59	1,450	15.89	0.30	-0.62	0.33
大崎市民病院	5,031	13.35	5,554	11.99	-1.37	4,667	12.77	5,146	11.35	-1.42	-1.34	0.27
仙台赤十字病院	3,256	15.52	3,135	15.34	-0.19	3,013	14.87	2,933	15.17	0.29	0.32	0.29
市立秋田総合病院	3,600	15.33	3,476	14.96	-0.38	3,308	14.48	3,188	14.10	-0.38	1.01	0.93
秋田赤十字病院	4,321	15.86	4,481	15.81	-0.05	4,025	15.11	4,100	14.92	-0.19	-0.24	0.20
山形市立病院済生館	5,487	15.04	5,325	14.65	-0.39	5,206	14.45	5,024	14.08	-0.37	-0.38	0.02
山形県立中央病院	6,543	14.37	6,414	14.71	0.34	6,118	13.75	6,098	13.93	0.19	-0.15	0.74
財団法人三友堂病院	1,473	16.13	1,753	13.92	-2.21	1,301	15.80	1,369	13.97	-1.83	-2.42	0.50
鶴岡市立荘内病院	5,049	16.32	5,134	15.51	-0.81	4,681	15.47	4,798	14.96	-0.52	-1.07	0.63
医療法人　秀公会　あづま脳神経外科病院	416	15.29	397	14.38	-0.91	352	13.43	336	12.88	-0.55	-1.39	0.57
寿泉堂綜合病院	2,710	16.08	2,760	15.99	-0.09	2,455	15.37	2,432	14.52	-0.85	-1.05	0.10
財団法人太田綜合病院附属太田西ノ内病院	7,345	18.19	7,428	18.33	0.14	6,941	17.57	7,063	17.47	-0.10	-0.23	0.63
松村総合病院	977	16.54	750	16.72	0.18	483	16.68	588	15.38	-1.30	-2.74	2.24
水戸赤十字病院	4,059	15.81	4,085	16.22	0.41	3,708	14.54	3,779	15.59	1.05	0.53	0.59
水戸済生会総合病院	4,593	15.66	4,517	14.48	-1.18	4,228	14.63	4,141	13.93	-0.70	-0.75	0.48
株式会社日立製作所　多賀総合病院	161	10.91	194	18.48	7.58	70	15.07	124	15.12	0.05	0.81	-0.52
総合病院土浦協同病院	6,957	16.40	7,230	15.74	-0.67	6,577	15.78	6,775	14.74	-1.04	-0.65	0.49
友愛記念病院	3,232	13.91	3,171	13.59	-0.33	3,004	12.92	2,910	12.60	-0.32	0.54	-0.48
龍ケ崎済生会病院	2,053	14.13	1,525	12.64	-1.49	1,824	13.22	1,360	11.79	-1.42	-1.00	0.40
医療法人　つくばセントラル病院	1,031	13.26	1,198	13.04	-0.22	855	12.55	996	11.74	-0.81	-0.57	-0.73
独立行政法人 国立病院機構 水戸医療センター	3,656	18.99	4,199	16.91	-2.08	3,333	18.13	3,836	16.32	-1.81	-0.37	-0.50
総合病院東京医科大学霞ヶ浦病院	3,574	16.65	3,553	15.08	-1.56	3,248	15.56	3,231	14.02	-1.54	-1.76	0.37
茨城西南医療センター病院	3,039	14.59	2,904	15.09	0.49	2,707	13.49	2,607	14.30	0.81	0.21	0.56
社団法人全国社会保険協会連合会　宇都宮社会保険病院	1,365	17.93	1,148	17.66	-0.27	1,176	16.63	1,031	17.06	0.43	0.99	0.13
栃木県厚生農業協同組合連合会　下都賀総合病院	1,866	19.22	1,893	19.18	-0.04	1,630	18.64	1,643	17.73	-0.91	-1.85	1.79
佐野厚生農業協同組合連合会　佐野厚生総合病院	3,105	16.14	3,104	16.04	-0.10	2,801	15.35	2,783	15.07	-0.28	0.27	-0.08
上都賀厚生農業協同組合連合会　上都賀総合病院	1,922	15.65	1,968	15.57	-0.08	1,662	14.59	1,721	14.55	-0.04	-0.69	0.36
国際医療福祉大学病院	2,163	13.40	2,087	14.10	0.70	1,924	12.07	1,772	12.33	0.26	-0.57	1.14
医療法人社団日高会　日高病院	1,868	11.86	1,895	11.71	-0.15	1,695	10.88	1,699	10.43	-0.45	-0.57	0.36
黒沢病院	759	16.30	781	14.59	-1.71	640	14.26	642	13.37	-0.90	-1.21	0.52
公立藤岡総合病院	3,606	15.56	3,609	15.87	0.32	3,314	14.71	3,251	14.93	0.22	-0.10	0.75
医療法人社団 協友会　東大宮総合病院	1,476	16.38	1,392	14.71	-1.67	1,269	15.62	1,184	13.73	-1.88	-0.83	-0.09
医療法人　武蔵野総合病院	927	19.74	933	20.26	0.52	785	18.31	765	19.37	1.06	0.23	1.00
埼玉医科大学総合医療センター	7,645	17.30	7,360	17.90	0.60	7,073	16.77	6,967	17.15	0.39	-0.05	0.97
医療法人社団　誠弘会　池袋病院	384	12.82	344	14.78	1.96	280	11.59	263	13.67	2.08	2.64	0.49
医療法人財団明理会　春日部中央総合病院	2,097	14.97	2,190	12.31	-2.66	1,913	13.55	1,951	11.49	-2.06	-0.86	-0.68
越谷市立病院	4,446	15.10	4,533	13.41	-1.69	4,158	14.36	4,222	12.58	-1.78	-1.24	0.08
医療法人社団ジャパンメディカルアライアンス東埼玉総合病院	1,409	13.59	1,301	13.15	-0.44	1,218	12.41	1,154	11.94	-0.47	0.46	0.29
社会福祉法人恩賜財団済生会支部埼玉県済生会栗橋病院	3,645	13.90	3,440	14.26	0.35	3,377	13.13	3,202	13.40	0.26	0.16	0.30
医療法人財団　健和会　みさと健和病院	1,999	12.52	2,052	12.87	0.35	1,742	11.78	1,803	11.81	0.03	-0.22	0.01
医療法人　三愛会総合病院	906	16.57	966	16.30	-0.27	786	15.03	787	14.94	-0.09	-0.39	-0.44
さいたま赤十字病院	6,098	15.27	6,101	14.95	-0.32	5,743	14.16	5,719	14.26	0.11	-0.42	0.67
深谷赤十字病院	4,171	16.76	4,137	15.31	-1.45	3,813	15.92	3,768	14.39	-1.52	0.36	-1.47
千葉県がんセンター	2,996	16.03	3,385	13.65	-2.38	2,778	15.44	3,186	13.25	-2.19	-1.01	-0.79
医療法人社団誠馨会　千葉中央メディカルセンター	1,841	13.17	1,817	13.67	0.51	1,662	12.02	1,593	12.15	0.13	-0.19	0.98
医療法人社団愛友会　津田沼中央総合病院	1,251	16.06	1,174	17.40	1.34	1,082	14.88	1,020	16.49	1.60	1.90	0.15
国保直営総合病院君津中央病院	5,927	13.63	5,492	13.98	0.34	5,380	13.14	5,153	13.12	-0.02	-0.24	0.13
総合病院国保旭中央病院	8,210	13.10	8,621	12.68	-0.42	7,812	12.46	8,254	12.24	-0.23	-0.08	-0.24
東京慈恵会医科大学附属柏病院	5,561	15.71	5,901	14.69	-1.02	5,170	14.46	5,393	13.89	-0.57	-0.52	-0.04
医療法人財団明理会　新松戸中央総合病院	1,819	15.64	1,950	14.13	-1.51	1,582	13.89	1,728	13.25	-0.64	0.21	-0.92
医療法人　財団明理会　行徳総合病院	1,005	15.69	971	17.62	1.93	855	14.47	807	16.66	2.19	0.03	2.67
東京歯科大学市川総合病院	5,183	14.85	5,357	14.40	-0.45	4,855	14.19	4,974	13.57	-0.62	-0.99	0.62
社会保険船橋中央病院	3,171	17.12	3,173	17.45	0.34	2,911	16.60	2,879	16.48	-0.12	-0.45	0.68
医療法人沖縄徳洲会千葉徳洲会病院	1,910	17.76	1,873	15.77	-1.99	1,683	16.39	1,634	14.93	-1.46	-0.78	-0.30
日本赤十字社　成田赤十字病院	6,015	15.54	6,254	14.95	-0.58	5,494	14.99	5,367	13.67	-1.32	-0.76	-0.77
財団法人自警会東京警察病院	3,941	12.91	3,701	12.14	-0.77	3,615	11.91	3,412	11.24	-0.67	-0.70	0.11
虎の門病院	8,146	15.47	8,191	15.23	-0.25	7,743	14.86	7,817	14.73	-0.13	0.19	-0.01
東京都済生会中央病院	5,530	14.56	5,362	15.01	0.45	5,123	13.87	5,007	14.52	0.65	0.25	0.66
国際医療福祉大学三田病院	2,391	13.53	2,851	13.12	-0.41	2,162	12.73	2,260	12.59	-0.14	-1.00	0.64
東京厚生年金病院	4,168	14.27	4,010	14.55	0.28	3,844	13.56	3,733	13.18	-0.38	-0.34	0.21
財団法人東京都保健医療公社大久保病院	2,443	16.69	2,383	17.28	0.59	2,118	15.67	2,076	16.41	0.74	0.24	0.04

※平成18年度診断群分類を使用

平成18年度DPC対象病院の在院日数の状況（平成18年度と平成19年度の比較）

施設名	平成18年		平成19年		平均の差	平成18年と19年の差の理由の検討						
						平成18年(検証用)		平成19年(検証用)		平均の差（検証用）	平成18年と19年の差の平均	
	データ数	平均	データ数	平均		データ数	平均	データ数	平均		DPC毎の在院日数差の影響	DPCの構成の差による影響
財団法人ライフ・エクステンション研究所　付属　永寿総合病院	2,124	17.57	2,256	16.43	-1.14	1,907	16.49	2,016	15.16	-1.33	-1.34	0.11
社会福祉法人賛育会　賛育会病院	2,045	12.74	1,944	12.92	0.18	1,898	11.95	1,726	11.97	0.02	-0.88	0.67
医療法人社団　順江会　江東病院	2,187	16.88	2,017	17.09	0.21	1,980	16.10	1,641	16.24	0.13	-0.31	0.64
医療法人社団藤崎病院	1,074	16.79	1,009	16.70	-0.09	923	15.05	851	15.30	0.24	-1.31	2.09
東京労災病院	3,431	16.37	3,605	16.00	-0.37	3,129	15.01	3,253	14.64	-0.37	0.04	0.13
日本赤十字社東京都支部　大森赤十字病院	3,083	15.78	2,831	15.33	-0.45	2,856	14.70	2,580	14.43	-0.27	-1.35	0.92
社会保険蒲田総合病院	1,705	16.43	1,801	16.93	0.49	1,467	15.84	1,594	15.09	-0.75	0.21	-0.65
医療法人社団　七仁会　田園調布中央病院	872	14.49	848	15.52	1.02	738	13.37	684	13.46	0.09	-1.46	0.26
財団法人日産厚生会　玉川病院	2,231	17.26	2,316	16.53	-0.73	2,020	16.57	2,082	15.40	-1.18	-1.00	-0.50
伊藤病院	1,071	8.26	1,133	7.99	-0.27	1,050	8.15	1,117	8.01	-0.14	-0.18	0.16
立正佼成会附属佼成病院	3,067	14.01	2,551	15.07	1.06	2,699	13.05	2,264	13.69	0.64	0.99	0.20
社会福祉法人慈生会慈生会病院	1,066	16.03	866	18.44	2.41	901	14.23	749	17.45	3.22	3.06	0.12
医療法人財団アドベンチスト会　東京衛生病院	2,252	10.69	2,189	10.44	-0.25	2,097	10.22	2,058	9.72	-0.49	-0.55	0.42
東京都立大塚病院	3,738	17.21	3,702	16.88	-0.34	3,442	16.21	3,406	15.66	-0.55	-0.68	-0.02
医療法人財団明理会大和病院	1,044	9.12	1,156	9.04	-0.08	986	8.02	1,071	7.77	-0.25	-0.38	0.65
順天堂大学医学部附属練馬病院	4,440	14.18	4,898	13.22	-0.96	4,127	13.69	4,565	12.53	-1.16	-1.15	0.80
東京慈恵会医科大学附属青戸病院	3,820	15.01	4,073	13.31	-1.70	3,468	13.83	3,780	12.61	-1.22	-0.41	-0.28
医療法人社団　明芳会　新葛飾病院	1,618	14.22	1,617	14.62	0.41	1,393	13.80	1,407	13.80	-0.01	-0.63	1.04
医療法人社団直和会平成立石病院	1,198	14.94	1,489	15.54	0.60	1,058	13.65	1,268	14.01	0.36	-0.14	0.31
日本私立学校振興・共済事業団　東京臨海病院	3,447	14.41	3,289	14.05	-0.36	3,071	13.12	2,991	12.82	-0.30	-0.57	0.44
東海大学八王子病院	4,385	13.43	4,339	12.12	-1.31	4,046	12.70	4,018	11.60	-1.10	-0.97	0.33
国家公務員共済組合連合会　立川病院	3,307	14.90	3,303	14.47	-0.43	2,856	13.81	2,942	12.94	-0.86	-1.08	0.55
医療法人社団健生会立川相互病院	2,654	16.42	2,827	14.81	-1.61	2,385	15.74	2,593	14.02	-1.72	-1.23	-0.19
医療法人社団正志会　南町田病院	1,316	17.75	1,392	16.93	-0.83	1,181	17.12	1,223	16.22	-0.90	-1.79	0.81
東京慈恵会医科大学附属第三病院	4,786	17.78	4,764	16.62	-1.16	4,466	16.67	4,380	15.49	-1.18	-0.67	-0.15
独立行政法人国立病院機構東京医療センター	6,112	17.64	6,640	16.48	-1.16	5,764	16.77	6,273	15.88	-0.89	-0.75	0.55
社会福祉法人 聖隷福祉事業団　聖隷横浜病院	2,024	14.11	2,195	14.00	-0.11	1,848	13.21	1,957	13.30	0.09	-0.12	1.01
独立行政法人 労働者健康福祉機構　横浜労災病院	7,213	13.90	7,181	14.12	0.22	6,863	13.37	6,850	13.53	0.15	0.06	0.46
医療法人柏堤会（財団）　戸塚共立第２病院	850	16.49	919	15.27	-1.22	712	15.46	718	13.78	-1.67	-2.16	0.74
医療法人　横浜博萌会　西横浜国際総合病院	1,341	17.08	1,345	16.28	-0.80	1,203	16.16	1,199	15.63	-0.53	-1.22	0.52
医療法人財団　明理会　東戸塚記念病院	1,608	15.27	1,638	15.66	0.39	1,370	14.19	1,400	14.12	-0.08	-0.96	0.25
葉山ハートセンター	876	11.43	849	11.86	0.43	802	10.66	794	11.26	0.60	-0.24	0.85
横須賀市立市民病院	3,904	15.48	3,550	14.78	-0.69	3,579	14.36	3,253	14.19	-0.17	0.07	0.08
横須賀市立うわまち病院	3,347	11.88	2,931	12.19	0.31	2,996	10.77	2,721	11.51	0.75	0.21	0.81
平塚市民病院	3,984	15.96	4,122	15.20	-0.77	3,644	14.96	3,710	14.00	-0.96	-1.05	0.05
藤沢市民病院	4,978	15.48	5,493	14.81	-0.67	4,614	14.65	5,060	14.00	-0.65	-0.63	0.03
小田原市立病院	3,782	14.31	4,162	13.74	-0.57	3,452	13.45	3,804	12.86	-0.60	-0.50	-0.37
医療法人尽誠会　山近記念総合病院	1,544	15.87	1,453	16.28	0.41	1,339	15.03	1,267	14.92	-0.10	-0.08	0.95
医療法人社団相和会　渕野辺総合病院	1,357	12.89	1,394	11.70	-1.20	1,162	12.05	1,198	10.70	-1.35	0.28	0.05
医療法人社団三思会東名厚木病院	1,739	15.94	1,866	14.97	-0.97	1,512	14.29	1,613	14.11	-0.18	-0.28	-0.20
恩賜財団済生会横浜市南部病院	5,815	13.65	5,647	13.50	-0.15	5,485	13.07	5,302	12.73	-0.33	-0.35	0.39
医療法人社団　明芳会　　横浜旭中央総合病院	2,661	15.83	2,479	15.25	-0.59	2,371	14.79	2,215	14.51	-0.28	-0.37	0.58
医療法人社団恵生会　上白根病院	1,106	19.04	1,260	15.36	-3.68	937	17.82	1,123	14.76	-3.06	-4.51	1.91
医療法人社団三喜会　横浜新緑総合病院	1,429	16.76	1,525	16.05	-0.72	1,253	15.35	1,352	14.78	-0.58	-0.90	0.00
国家公務員共済組合連合会　　横浜栄共済病院	4,275	14.56	3,835	13.43	-1.13	3,803	13.48	3,480	12.64	-0.84	-0.97	0.96
医療法人社団明芳会　横浜新都市脳神経外科病院	874	14.76	818	16.33	1.58	756	14.83	740	15.69	0.85	-0.72	1.41
川崎医療生活協同組合　川崎協同病院	1,230	11.48	1,189	10.67	-0.81	1,054	10.52	1,039	10.22	-0.30	-0.28	0.22
国家公務員共済組合連合会　虎の門病院分院	2,094	19.88	2,272	18.04	-1.84	1,888	19.56	1,979	17.24	-2.32	-1.91	-0.63
横浜市立市民病院	6,638	14.17	6,653	13.94	-0.24	6,261	13.64	6,303	13.24	-0.40	-0.80	0.74
神奈川県立がんセンター	3,310	17.37	3,387	15.80	-1.57	3,122	16.77	3,206	15.29	-1.47	-1.49	0.14
長岡赤十字病院	6,480	15.54	6,367	15.58	0.04	6,128	14.98	6,037	14.98	-0.01	0.16	-0.17
新潟県厚生農業協同組合連合会　長岡中央綜合病院	5,358	15.76	5,846	14.87	-0.89	5,029	15.21	5,478	14.48	-0.72	-1.20	0.82
富山市立富山市民病院	3,574	15.92	3,800	15.19	-0.73	3,303	15.06	3,439	14.39	-0.67	-0.64	-0.06
富山赤十字病院	4,913	14.64	4,654	13.94	-0.69	4,529	13.49	4,412	13.14	-0.35	-0.24	-0.07
富山県厚生農業協同組合連合会高岡病院	4,646	16.62	5,077	14.25	-2.38	4,333	15.64	4,682	13.51	-2.13	-1.90	-0.13
富山県済生会高岡病院	2,190	16.38	2,104	18.00	1.62	1,939	14.81	1,907	16.33	1.53	0.01	2.01
社団法人石川勤労者医療協会　城北病院	937	16.32	1,029	14.35	-1.98	787	14.31	828	13.32	-0.99	-1.41	0.65
伊藤病院	160	14.90	228	12.98	-1.92	147	12.39	190	11.32	-1.07	-0.97	0.10
公立能登総合病院	2,580	16.01	2,669	15.02	-0.99	2,303	14.89	2,370	13.69	-1.20	-0.68	0.15
医療法人社団勝木会　やわたメディカルセンター	1,541	12.66	1,413	12.70	0.04	1,313	12.04	1,246	11.84	-0.20	-0.21	0.03
山中温泉医療センター	722	17.78	683	17.13	-0.65	584	17.05	548	15.90	-1.15	-2.37	1.30
公立羽咋病院	1,151	15.56	1,166	17.27	1.71	1,001	14.37	973	15.95	1.58	1.01	1.77
公立松任石川中央病院	2,654	14.73	2,885	14.93	0.20	2,458	13.75	2,603	14.21	0.46	0.79	-0.21
医療法人　社団　和楽仁　芳珠記念病院	1,388	16.04	1,436	15.63	-0.41	1,164	14.06	1,233	13.32	-0.75	-0.81	0.15
福井総合病院	2,038	16.62	1,992	14.50	-2.12	1,762	15.00	1,785	13.68	-1.32	-1.02	-0.62
福井社会保険病院	1,552	18.07	1,584	16.64	-1.43	1,329	17.28	1,345	15.59	-1.69	-2.54	0.95
社会保険高浜病院	265	18.82	214	18.59	-0.23	179	17.36	165	17.06	-0.30	-0.62	2.25
甲府共立病院	2,709	15.46	2,630	15.77	0.30	2,472	14.62	2,398	15.34	0.72	0.73	0.00
社会保険　鰍沢病院	793	17.49	865	17.59	0.10	681	16.19	733	15.55	-0.63	0.15	0.77
山梨赤十字病院	1,648	14.54	1,754	14.55	0.01	1,428	13.60	1,520	13.54	-0.06	-0.24	0.46
長野県厚生農業協同組合連合会　長野松代総合病院	2,615	16.44	2,630	16.86	0.42	2,391	15.64	2,331	16.22	0.58	-0.52	0.57
長野県厚生農業協同組合連合会篠ノ井総合病院	4,158	15.42	4,142	15.68	0.26	3,810	14.77	3,834	14.95	0.18	0.14	0.32
長野県厚生農業協同組合連合会　小諸厚生総合病院	2,602	15.00	2,145	14.73	-0.27	2,243	13.87	1,885	13.75	-0.11	-0.84	1.05
長野県厚生農業協同組合連合会北信総合病院	2,531	18.02	2,441	16.53	-1.49	2,143	16.68	2,138	14.98	-1.69	-0.69	0.27
佐久市立国保浅間総合病院	1,818	15.74	1,842	16.23	0.49	1,559	14.65	1,572	15.03	0.38	-0.63	0.34
長野県厚生農業協同組合連合会下伊那厚生病院	409	16.65	459	15.22	-1.42	334	14.06	388	13.34	-0.72	0.86	-1.17
長野県厚生農業協同組合連合会　安曇総合病院	1,466	15.12	1,461	14.72	-0.40	1,306	14.10	1,283	12.52	-1.58	-1.60	-0.27
岐阜市民病院	5,785	15.32	5,935	14.20	-1.12	5,421	14.39	5,579	13.47	-0.92	-0.49	-0.17
羽島市民病院	2,257	16.35	2,087	18.25	1.90	2,041	15.52	1,806	17.17	1.65	0.43	1.03
公立学校共済組合東海中央病院	2,654	15.28	2,170	15.06	-0.22	2,297	14.29	1,955	13.91	-0.38	-0.55	0.44
岐阜県厚生農業協同組合連合会　岐北厚生病院	1,489	20.10	1,443	18.52	-1.58	1,285	18.82	1,276	17.33	-1.49	-0.99	0.38
医療法人厚生会　木沢記念病院	2,968	16.21	3,345	14.65	-1.56	2,721	15.18	3,054	13.41	-1.77	-1.04	-0.32
岐阜県厚生農業協同組合連合会東濃厚生病院	1,905	16.11	1,785	16.47	0.36	1,695	15.17	1,568	15.81	0.65	0.14	0.16
大垣市民病院	9,083	15.94	8,853	15.89	-0.05	8,651	15.35	8,453	15.35	0.00	-0.09	0.36
岐阜県厚生農業協同組合連合会　久美愛厚生病院	2,145	18.16	2,337	16.58	-1.58	1,949	17.32	2,084	15.74	-1.58	-2.17	0.53
国際医療福祉大学熱海病院	2,090	15.60	2,097	16.97	1.38	1,840	14.74	1,821	16.29	1.54	1.38	0.87

※平成18年度診断群分類を使用

平成18年度DPC対象病院の在院日数の状況（平成18年度と平成19年度の比較）

施設名	平成18年		平成19年		平均の差	平成18年と19年の差の理由の検討						
						平成18年(検証用)		平成19年(検証用)		平均の差(検証用)	平成18年と19年の差の平均	
	データ数	平均	データ数	平均		データ数	平均	データ数	平均		DPC毎の在院日数差の影響	DPCの構成の差による影響
財団法人芙蓉協会　聖隷沼津病院	2,344	15.22	2,201	14.46	-0.76	2,105	13.95	1,983	13.37	-0.58	0.35	-0.16
沼津市立病院	4,660	13.66	4,423	13.87	0.21	4,316	13.05	4,093	13.43	0.38	0.15	0.27
社会保険　桜ヶ丘総合病院	1,012	17.70	1,111	18.61	0.92	909	17.32	955	18.55	1.23	-0.12	1.09
静岡県立総合病院	6,579	13.11	6,955	13.14	0.03	6,212	12.51	6,537	12.69	0.18	0.09	0.22
静岡済生会総合病院	4,677	17.06	4,667	15.24	-1.82	4,293	16.29	4,381	14.50	-1.79	-1.45	0.61
医療法人社団平成会　藤枝平成記念病院	1,411	9.31	1,439	9.87	0.56	1,286	8.47	1,306	8.68	0.21	-0.52	0.97
市立島田市民病院	4,553	13.81	4,542	13.16	-0.66	4,237	13.04	4,216	12.64	-0.40	-0.11	0.02
社会保険浜松病院	815	17.67	776	18.06	0.40	622	15.95	657	16.69	0.74	1.31	0.34
独立行政法人国立病院機構静岡医療センター	3,133	17.90	3,149	18.06	0.16	2,815	16.73	2,865	16.81	0.09	-0.03	0.69
愛知県がんセンター中央病院	4,333	17.59	4,473	16.89	-0.70	4,199	17.39	4,322	16.51	-0.89	-0.94	0.30
社会福祉法人　聖霊会　聖霊病院	1,805	16.79	1,657	16.99	0.20	1,642	16.09	1,447	15.99	-0.11	-0.30	0.80
名古屋第二赤十字病院	9,438	13.28	9,536	12.95	-0.33	9,067	12.78	9,147	12.47	-0.31	-0.55	0.32
名古屋掖済会病院	5,675	15.41	5,365	15.39	-0.02	5,230	14.80	5,050	14.44	-0.36	-0.60	0.32
総合病院南生協病院	2,214	15.58	2,266	14.90	-0.68	1,904	14.91	1,521	14.79	-0.12	-1.65	0.95
成田記念病院	2,433	16.73	2,322	17.41	0.68	2,170	15.59	2,115	16.32	0.72	1.45	-0.16
大雄会第一病院	1,104	13.86	1,049	14.55	0.69	944	13.71	932	13.31	-0.41	1.24	-0.89
医療法人　杏嶺会　一宮西病院	1,129	14.59	1,144	13.31	-1.28	948	13.49	916	11.86	-1.63	-2.54	1.06
小牧市民病院	6,328	14.07	6,485	13.72	-0.35	5,934	13.14	6,133	13.34	0.21	0.39	0.14
独立行政法人 労働者健康福祉機構 旭労災病院	2,530	14.89	2,535	15.08	0.20	2,331	14.04	2,345	14.25	0.21	-0.38	0.53
平田循環器病院	456	9.64	458	6.83	-2.81	381	6.96	424	6.66	-0.30	-0.58	0.22
市立四日市病院	6,215	14.28	6,360	13.85	-0.43	5,840	13.42	5,902	13.12	-0.30	-0.67	0.64
松阪市民病院	2,063	18.46	1,906	18.39	-0.08	1,748	17.25	1,711	17.32	0.07	-0.64	0.50
社会福祉法人　恩賜財団　済生会松阪総合病院	3,094	18.19	2,938	18.21	0.02	2,792	17.17	2,613	16.52	-0.65	-0.42	0.96
山田赤十字病院	6,045	15.30	6,079	14.65	-0.65	5,637	14.63	5,701	13.84	-0.79	-0.71	0.37
三重県立志摩病院	1,752	16.57	1,646	16.19	-0.38	1,538	15.70	1,439	15.47	-0.24	-0.44	0.61
社会保険滋賀病院	1,862	17.50	1,777	18.67	1.17	1,668	16.74	1,585	17.61	0.87	0.58	0.55
市立長浜病院	3,707	17.71	3,802	15.62	-2.08	3,377	16.61	3,429	14.76	-1.84	-1.98	0.24
社会福祉法人　恩賜財団　済生会滋賀県病院	3,301	14.94	3,478	14.01	-0.93	2,962	13.66	3,167	12.84	-0.82	-1.82	1.10
医療法人社団洛和会　洛和会丸太町病院	864	19.50	805	17.07	-2.43	677	18.57	612	15.95	-2.62	0.23	-1.89
社団法人京都保健会 京都民医連中央病院	1,768	14.91	1,900	14.14	-0.77	1,572	13.82	1,622	13.27	-0.54	-0.60	0.98
医療法人社団　恵心会　京都武田病院	510	20.45	452	20.09	-0.36	391	20.37	316	18.56	-1.81	-1.37	-1.05
東山武田病院	726	22.07	705	22.73	0.66	579	19.45	550	22.63	3.18	0.60	3.64
医療法人医仁会武田総合病院	4,121	16.32	3,747	16.23	-0.10	3,725	15.23	3,477	15.35	0.12	-0.96	0.74
宇治武田病院	699	19.48	915	16.19	-3.29	588	17.30	682	14.50	-2.81	-2.28	-0.52
社団法人愛生会山科病院	1,815	19.18	1,785	16.21	-2.97	1,586	17.72	1,564	14.75	-2.97	-2.44	0.59
公立南丹病院	3,448	17.39	3,295	18.03	0.65	3,121	16.57	2,958	16.87	0.30	0.12	1.05
国家公務員共済組合連合会　舞鶴共済病院	3,666	13.55	3,255	12.93	-0.62	3,278	12.03	2,998	12.03	0.01	-0.05	0.26
社会福祉法人 恩賜財団 済生会京都府病院	2,807	16.96	2,555	15.50	-1.46	2,523	15.48	2,308	14.42	-1.06	-1.26	1.19
独立行政法人労働者健康福祉機構　大阪労災病院	7,141	13.95	7,740	14.20	0.25	6,765	13.33	7,393	13.54	0.21	0.18	0.26
医療法人　いずみ会　阪堺病院	418	16.61	356	11.49	-5.11	337	16.06	303	11.00	-5.06	-4.31	-1.54
関西電力病院	3,534	14.49	3,569	14.16	-0.33	3,239	13.63	3,286	13.23	-0.40	0.40	-0.38
医療法人協仁会　小松病院	1,240	11.83	1,053	12.07	0.24	1,100	10.66	921	10.71	0.05	0.19	0.14
高槻赤十字病院	3,172	16.48	2,977	14.72	-1.75	2,894	15.66	2,690	13.59	-2.07	-1.67	-0.89
医療法人　祐生会　みどりヶ丘病院	1,291	12.79	1,459	13.71	0.92	1,159	11.99	1,247	12.57	0.58	0.06	0.34
医療法人　仙養会　北摂総合病院	2,201	15.32	2,422	14.63	-0.69	2,000	14.48	2,140	13.92	-0.56	-0.45	-0.09
医療法人大植会　葛城病院	681	15.60	714	12.82	-2.78	546	14.25	608	11.21	-3.04	-3.20	-0.45
医療法人徳洲会　岸和田徳洲会病院	3,798	14.31	3,603	14.57	0.26	3,462	13.41	3,316	13.64	0.23	-0.29	0.88
市立吹田市民病院	3,637	15.34	3,267	14.24	-1.10	3,354	14.20	2,975	13.50	-0.70	-0.41	0.07
大阪赤十字病院	9,264	14.32	9,206	14.02	-0.31	8,868	13.88	8,844	13.72	-0.16	-0.23	0.23
ＮＴＴ西日本大阪病院	3,182	16.99	3,380	14.60	-2.39	2,938	16.09	3,109	13.82	-2.28	-1.55	-0.24
医療法人　寿楽会　大野記念病院	1,530	17.23	1,673	17.57	0.35	1,393	16.75	1,402	15.04	-1.71	-0.82	-0.51
医療法人錦秀会　阪和記念病院	436	12.55	384	13.46	0.91	330	11.90	330	12.25	0.35	0.36	0.68
医療法人錦秀会阪和住吉総合病院	1,488	14.79	1,313	16.89	2.10	1,213	14.45	1,171	15.84	1.39	0.76	0.64
医療法人育和会　育和会記念病院	1,106	22.97	1,182	19.16	-3.82	937	21.35	985	17.87	-3.47	-1.72	-0.84
社会福祉法人恩賜財団　大阪府済生会泉尾病院	2,346	16.88	2,187	15.10	-1.78	2,099	15.85	1,998	14.33	-1.53	-1.52	0.21
関西医科大学附属滝井病院	4,448	18.81	4,558	17.00	-1.81	4,035	17.69	4,182	15.97	-1.73	-1.18	0.34
医療法人永広会　島田病院	344	8.52	313	8.75	0.23	296	7.34	279	8.68	1.33	0.62	0.69
財団法人　大阪脳神経外科病院	1,083	15.06	1,028	16.26	1.21	969	14.47	975	15.76	1.29	0.89	0.83
特定医療法人　協和会　加納総合病院	633	22.94	761	16.74	-6.20	519	22.17	604	15.69	-6.48	-4.45	-1.06
市立松原病院	1,488	16.23	1,547	15.45	-0.78	1,321	15.45	1,374	14.76	-0.68	-1.07	0.44
松原徳洲会病院	1,115	10.75	1,079	10.97	0.22	895	10.00	898	9.85	-0.15	-0.06	-0.31
医療法人竹村医学研究会　小阪産病院	1,262	7.33	1,286	7.15	-0.17	1,243	7.34	1,264	7.16	-0.18	-0.26	0.07
医療法人景岳会　南大阪病院	2,240	17.17	2,097	16.60	-0.56	1,963	15.79	1,872	15.11	-0.67	-0.78	0.84
国家公務員共済組合連合会京阪奈病院	1,672	14.68	2,025	15.85	1.17	1,438	14.28	1,208	15.08	0.80	-1.96	1.85
社会福祉法人恩賜財団済生会大阪府済生会野江病院	3,780	15.66	3,614	15.86	0.20	3,466	14.56	3,339	14.94	0.38	-0.58	1.29
市立泉佐野病院	3,808	13.18	3,571	14.04	0.87	3,384	12.20	3,200	13.29	1.09	0.81	0.75
市立豊中病院	6,877	13.11	6,915	12.52	-0.60	6,516	12.63	6,594	12.03	-0.60	-0.40	0.20
東大阪市立総合病院	5,119	15.77	5,006	15.45	-0.32	4,775	15.02	4,700	14.72	-0.30	-0.70	0.44
八尾市立病院	3,950	14.04	3,741	13.35	-0.70	3,653	13.23	3,504	12.57	-0.66	-0.28	-0.36
六甲アイランド病院	2,379	15.27	2,119	16.06	0.80	2,067	14.18	1,896	14.64	0.46	-0.49	2.40
医療法人社団慈恵会　新須磨病院	1,861	11.66	1,816	12.06	0.40	1,640	10.62	1,625	11.00	0.38	0.29	0.01
医療法人高明会　西宮渡辺病院	855	17.39	555	15.71	-1.68	663	16.27	462	15.18	-1.09	-0.35	1.00
宝塚市立病院	3,344	15.74	3,166	15.25	-0.49	3,023	14.78	2,915	14.60	-0.18	-0.03	0.18
兵庫県立淡路病院	3,274	16.71	3,317	16.96	0.26	2,999	15.77	3,033	16.05	0.28	0.37	0.18
市立小野市民病院	2,063	14.94	2,100	14.70	-0.24	1,913	13.86	1,788	13.34	-0.52	-0.60	0.11
医療法人社団吉徳会あさぎり病院	1,178	9.33	1,148	9.72	0.39	1,110	8.87	1,079	9.01	0.15	0.40	0.03
大西脳神経外科病院	936	14.60	1,032	13.60	-1.00	873	14.13	956	13.12	-1.01	-0.47	-0.48
神鋼加古川病院	2,448	11.77	2,153	11.74	-0.04	2,247	10.80	1,926	10.40	-0.39	-0.44	0.05
兵庫県立尼崎病院	4,418	16.08	4,658	16.38	0.30	4,040	15.42	4,228	15.72	0.30	-0.39	0.74
医療法人協和会　協立病院	2,018	18.89	1,783	18.63	-0.26	1,791	17.73	1,643	17.69	-0.04	0.42	-0.34
医療法人晋真会　ベリタス病院	1,245	14.04	1,492	12.91	-1.13	1,078	13.00	1,268	11.92	-1.09	-1.22	0.62
公立学校共済組合近畿中央病院	3,475	16.55	3,186	16.43	-0.11	3,181	15.67	2,953	15.74	0.07	-0.14	-0.07
公立豊岡病院組合立豊岡病院	4,100	15.01	3,910	16.46	1.44	3,757	14.24	3,519	15.25	1.00	-0.01	1.54
済生会　兵庫県病院	2,154	16.16	2,402	14.66	-1.50	1,895	15.20	2,180	13.72	-1.48	-0.80	-0.50
独立行政法人　労働者健康福祉機構　神戸労災病院	2,328	18.29	2,491	18.10	-0.19	2,095	17.08	2,240	16.69	-0.39	-0.35	0.40
医療法人新生会　総合病院高の原中央病院	1,266	22.05	1,326	18.18	-3.86	1,058	20.58	1,054	18.35	-2.23	-1.09	-0.13

※平成18年度診断群分類を使用

平成18年度DPC対象病院の在院日数の状況（平成18年度と平成19年度の比較）

施設名	平成18年		平成19年		平均の差	平成18年と19年の差の理由の検討						
						平成18年(検証用)		平成19年(検証用)		平均の差(検証用)	平成18年と19年の差の平均	
	データ数	平均	データ数	平均		データ数	平均	データ数	平均		DPC毎の在院日数差の影響	DPCの構成の差による影響
社会福祉法人恩賜財団済生会奈良病院	1,728	14.42	1,705	15.09	0.68	1,543	13.10	1,558	13.84	0.74	-0.08	1.00
近畿大学医学部奈良病院	3,846	14.22	3,738	14.97	0.75	3,484	13.33	3,396	14.00	0.67	0.26	0.41
国保中央病院	1,617	12.20	1,468	12.71	0.52	1,470	10.93	1,297	11.44	0.50	-0.06	2.10
医療法人平成記念病院	1,022	19.60	981	20.67	1.07	873	18.32	825	18.06	-0.26	-0.13	0.44
公立那賀病院	2,219	17.99	2,616	17.31	-0.68	1,958	16.73	2,305	16.12	-0.61	-0.69	-0.01
国保日高総合病院	1,508	21.43	1,504	20.27	-1.16	1,241	19.36	1,236	18.66	-0.70	-0.57	0.37
鳥取県立中央病院	3,645	17.08	3,658	17.05	-0.03	3,242	16.18	3,203	15.82	-0.35	-0.51	0.76
鳥取市立病院	3,646	15.54	3,750	14.64	-0.89	3,377	14.41	3,380	13.87	-0.54	-0.25	-0.09
松江赤十字病院	5,022	14.93	4,985	15.54	0.61	4,655	13.93	4,623	14.83	0.90	1.19	-0.21
独立行政法人国立病院機構　浜田医療センター	2,882	17.29	2,909	18.68	1.39	2,604	16.40	2,544	16.99	0.59	0.23	1.04
総合病院岡山協立病院	1,807	19.50	1,771	19.02	-0.48	1,567	17.83	1,549	17.60	-0.23	-0.28	0.03
総合病院　水島協同病院	1,731	16.17	1,595	15.35	-0.83	1,456	15.37	1,373	14.09	-1.27	-0.64	-0.43
財団法人津山慈風会　津山中央病院	4,725	14.46	4,603	14.12	-0.34	4,395	13.65	4,307	13.54	-0.11	-0.17	0.28
医療法人社団清和会　笠岡第一病院	1,124	16.11	1,105	15.23	-0.88	993	15.18	960	13.99	-1.19	-1.27	-0.32
独立行政法人 労働者健康福祉機構 岡山労災病院	3,016	15.82	2,743	17.33	1.51	2,699	14.75	2,504	16.36	1.62	1.20	1.11
中国電力株式会社　中電病院	1,670	13.89	1,925	13.37	-0.51	1,517	12.67	1,712	12.11	-0.56	-0.35	-0.37
広島市立広島市民病院	7,654	14.85	8,352	14.13	-0.72	7,224	14.16	7,859	13.53	-0.63	-1.00	0.42
医療法人　あかね会　土谷総合病院	2,663	16.74	2,657	16.17	-0.57	2,382	16.01	2,433	15.31	-0.70	-0.53	0.48
広島赤十字･原爆病院	5,503	14.89	5,155	15.06	0.17	5,138	14.34	4,819	14.64	0.29	0.28	0.40
翠清会梶川病院	522	15.90	563	16.40	0.50	457	14.84	510	15.41	0.57	0.43	0.60
医療法人社団おると会浜脇整形外科病院	602	13.82	590	13.51	-0.30	570	13.83	547	13.34	-0.49	-0.62	-0.03
広島市立安佐市民病院	5,127	16.30	5,200	15.92	-0.38	4,766	15.75	4,849	15.23	-0.52	-0.85	0.63
医療法人社団　一陽会　原田病院	917	13.98	928	14.37	0.39	787	13.76	857	13.62	-0.14	0.08	-0.07
独立行政法人労働者健康福祉機構中国労災病院	3,559	18.32	3,477	17.78	-0.54	3,202	17.62	2,769	15.65	-1.97	-2.11	1.45
医療法人社団仁慈会　安田病院	678	19.14	634	18.27	-0.86	528	17.51	499	16.31	-1.19	0.03	0.46
総合病院　三原赤十字病院	1,821	17.07	1,705	16.53	-0.54	1,622	15.98	1,527	15.57	-0.41	-0.70	0.26
広島県厚生農業協同組合連合会　尾道総合病院	4,503	15.77	4,460	15.69	-0.08	4,171	15.02	4,112	14.88	-0.14	-1.03	0.83
尾道市立市民病院	2,795	17.91	2,812	17.09	-0.82	2,532	16.76	2,552	16.25	-0.51	-0.58	0.60
福山市民病院	3,666	14.35	3,804	14.20	-0.15	3,235	13.89	3,411	13.45	-0.44	-0.33	0.41
東広島記念病院	293	17.30	289	16.33	-0.97	265	17.54	249	15.93	-1.61	1.11	-2.34
社会保険下関厚生病院	2,502	18.60	2,368	19.47	0.87	2,238	17.80	2,097	18.59	0.79	0.12	1.05
綜合病院山口赤十字病院	3,565	14.70	3,847	13.77	-0.93	3,269	13.87	3,579	12.90	-0.98	-0.67	0.28
岩国市医療センター医師会病院	1,338	14.99	1,257	15.70	0.72	1,176	14.23	1,104	14.77	0.54	0.42	0.58
独立行政法人　労働者健康福祉機構　山口労災病院	2,157	14.78	2,792	15.74	0.95	1,930	13.91	2,512	14.82	0.91	0.65	0.67
徳島市民病院	3,041	15.77	3,054	14.01	-1.75	2,734	14.99	2,731	12.89	-2.10	-1.65	-0.03
財団法人　三宅医学研究所附属三宅リハビリテーション病院	173	11.79	85	19.18	7.39	67	12.69	70	19.26	6.57	4.24	1.17
総合病院坂出市立病院	1,677	18.19	1,639	17.10	-1.09	1,440	16.08	1,420	15.22	-0.86	-1.15	0.27
社会保険 栗林病院	1,493	16.90	1,434	16.20	-0.70	1,327	15.50	1,234	14.22	-1.28	-2.01	0.97
国家公務員共済組合連合会　高松病院	1,789	14.24	1,854	13.21	-1.03	1,623	13.13	1,656	12.45	-0.68	0.04	-0.17
独立行政法人国立病院機構 香川小児病院	2,318	8.82	2,283	8.66	-0.16	2,113	8.09	2,098	8.16	0.07	-0.30	0.25
独立行政法人国立病院機構善通寺病院	2,114	16.81	1,973	19.12	2.31	1,716	16.47	1,718	17.55	1.07	0.27	1.28
社会福祉法人　恩賜財団　済生会松山病院	1,179	19.06	1,181	19.40	0.34	979	18.25	949	18.15	-0.10	-1.39	1.16
松山赤十字病院	6,880	14.90	6,666	14.27	-0.63	6,485	14.40	6,289	13.64	-0.76	-0.81	0.20
宇和島社会保険病院	1,112	17.03	1,021	17.77	0.75	936	16.04	884	15.87	-0.17	-0.28	0.21
JA高知病院	1,422	15.95	1,362	14.60	-1.35	1,218	15.22	1,174	13.81	-1.41	-0.24	-1.27
福岡和白病院	3,876	14.50	3,815	14.74	0.25	3,608	13.70	3,311	14.23	0.53	0.80	1.49
千鳥橋病院	2,957	13.66	2,706	13.61	-0.05	2,725	12.73	2,541	13.08	0.35	-0.32	0.30
宗像医師会病院	1,511	16.85	1,411	17.55	0.70	1,374	16.22	1,167	17.60	1.38	1.31	0.32
西福岡病院	441	17.42	436	15.77	-1.65	359	16.87	340	15.46	-1.42	-2.15	0.89
福岡市立こども病院･感染症センター	2,541	9.13	2,558	9.12	-0.01	2,363	8.55	2,152	9.28	0.73	0.30	0.59
医療法人　福西会　川浪病院	1,527	19.46	1,631	17.96	-1.50	1,367	18.35	1,441	16.75	-1.60	-1.70	-0.14
医療法人白十字会　白十字病院	1,806	14.24	1,872	13.10	-1.14	1,592	13.18	1,648	12.15	-1.03	-1.41	0.64
福岡赤十字病院	4,666	14.99	4,998	14.56	-0.43	4,345	14.55	4,593	14.08	-0.47	-0.41	0.15
医療法人　徳洲会　福岡徳洲会病院	5,487	17.40	5,422	17.29	-0.11	5,193	16.58	5,109	16.51	-0.06	0.03	0.42
福岡県済生会二日市病院	2,299	17.03	2,294	17.99	0.95	2,086	16.33	2,034	16.67	0.34	-0.50	0.61
福岡大学筑紫病院	3,531	14.34	3,474	14.09	-0.25	3,297	13.89	3,199	12.92	-0.97	-0.69	-0.13
医療法人　天神会　古賀病院21	1,696	15.99	1,512	16.97	0.99	1,506	14.75	1,365	16.09	1.34	2.30	0.74
筑後市立病院	1,841	17.63	1,826	18.28	0.65	1,621	16.67	1,624	17.44	0.77	0.51	-0.25
医療法人社団シマダ　嶋田病院	896	12.07	879	12.16	0.09	758	10.94	687	10.99	0.05	-1.28	1.92
医療法人聖峰会　田主丸中央病院	686	17.22	713	16.73	-0.49	550	16.16	570	15.10	-1.06	-1.24	0.74
大牟田市立総合病院	3,173	16.56	3,339	15.98	-0.58	2,850	15.37	3,007	14.73	-0.64	0.44	-0.21
医療法人親仁会　米の山病院	675	15.13	659	15.15	0.02	558	13.51	524	13.39	-0.13	-1.32	1.03
社会保険田川病院	2,334	18.22	2,322	18.65	0.43	2,046	17.03	2,060	17.82	0.79	1.38	0.59
福岡新水巻病院	2,137	14.64	2,409	14.39	-0.24	1,892	13.74	1,988	13.61	-0.13	-0.78	0.76
医療法人共愛会　戸畑共立病院	1,738	16.53	1,723	16.26	-0.27	1,510	15.32	1,541	15.46	0.14	-0.39	0.56
医療法人　社団　陽明会　小波瀬病院	896	14.44	857	11.52	-2.92	742	12.96	716	11.05	-1.91	-1.78	0.24
医療法人財団 池友会 新小文字病院	2,350	14.82	2,454	15.36	0.54	2,130	13.54	2,259	14.77	1.23	0.95	0.25
健和会大手町病院	3,205	16.22	2,521	14.50	-1.72	2,863	14.97	2,290	13.58	-1.40	-1.42	0.42
北九州総合病院	3,495	16.12	3,564	14.61	-1.52	3,199	15.14	3,276	13.79	-1.35	-1.64	0.55
やよいがおか鹿毛病院	596	18.26	552	15.35	-2.91	453	15.93	410	13.79	-2.14	-0.87	-0.80
白石共立病院	715	17.39	730	17.03	-0.36	562	15.38	586	15.45	0.07	-0.99	0.77
社会福祉法人　恩賜財団　済生会唐津病院	1,120	17.98	1,226	15.26	-2.72	955	16.05	1,041	13.78	-2.28	-2.00	0.13
長崎記念病院	1,203	18.03	1,027	17.44	-0.59	1,060	16.95	898	15.91	-1.04	-1.00	-0.52
医療法人　伴帥会　愛野記念病院	719	18.86	802	18.69	-0.17	615	18.49	671	17.66	-0.83	-0.64	-1.01
医療法人栄和会泉川病院	792	16.81	782	17.27	0.46	660	15.39	658	14.77	-0.62	-0.04	-0.24
独立行政法人国立病院機構長崎神経医療センター	1,516	19.21	1,554	18.45	-0.77	1,328	18.12	1,380	16.72	-1.40	-1.18	-0.31
国家公務員共済組合連合会　佐世保共済病院	2,974	18.26	2,883	18.29	0.04	2,688	17.01	2,588	17.27	0.26	0.01	0.89
長崎県立島原病院	2,131	17.12	1,888	18.53	1.41	1,777	16.22	1,716	17.16	0.94	0.03	1.09
社会福祉法人恩賜財団済生会支部長崎県済生会病院	1,408	17.67	1,500	16.81	-0.86	1,290	16.43	1,308	16.14	-0.29	-0.72	1.39
医療法人社団寿量会熊本機能病院	1,339	18.27	1,209	17.99	-0.28	1,195	17.64	1,104	17.10	-0.54	-0.70	0.15
高野病院	2,098	10.74	1,992	11.23	0.49	2,014	10.27	1,936	10.59	0.32	-0.60	1.22
熊本整形外科病院	1,636	19.34	1,525	20.08	0.73	1,573	19.27	1,488	20.15	0.87	1.02	0.33
医療法人社団　熊本丸田会　熊本リハビリテーション病院	491	23.97	483	23.23	-0.74	355	25.74	377	24.47	-1.27	-0.32	-0.17
独立行政法人 労働者健康福祉機構 熊本労災病院	4,185	15.17	4,251	16.24	1.07	3,933	14.39	3,936	15.60	1.21	0.66	0.60
公立玉名中央病院	2,117	20.98	2,058	16.87	-4.11	1,838	20.20	1,823	15.24	-4.96	-4.78	-1.41
医療法人社団恵愛会　大分中村病院	1,148	21.24	1,241	20.87	-0.37	977	20.18	1,048	20.73	0.56	-0.81	0.98

※平成18年度診断群分類を使用

平成18年度DPC対象病院の在院日数の状況（平成18年度と平成19年度の比較）

施設名	平成18年		平成19年		平均の差	平成18年と19年の差の理由の検討						
						平成18年(検証用)		平成19年(検証用)		平均の差（検証用）	平成18年と19年の差の平均	
	データ数	平均	データ数	平均		データ数	平均	データ数	平均		DPC毎の在院日数差の影響	DPCの構成の差による影響
医療法人財団　天心堂　へつぎ病院	886	15.59	800	16.57	0.98	746	13.54	624	13.96	0.42	-0.08	0.99
野口病院	945	15.73	943	15.55	-0.18	929	15.81	922	15.45	-0.36	0.11	-0.29
川嶌整形外科病院	936	16.82	788	15.27	-1.55	876	16.97	734	15.15	-1.82	-0.97	-1.27
中津市立中津市民病院	2,433	14.44	2,453	13.80	-0.64	2,065	13.40	2,227	12.57	-0.83	-0.44	-0.81
大分赤十字病院	3,027	17.04	3,003	17.14	0.10	2,696	16.03	2,686	15.92	-0.11	-0.83	1.04
大分県立病院	5,439	16.52	5,439	16.03	-0.48	4,987	15.86	5,075	15.43	-0.43	-0.11	0.33
(財) 潤和リハビリテーション振興財団潤和会記念病院	1,003	13.53	980	14.09	0.56	852	13.19	834	13.09	-0.10	0.25	0.06
医療法人　同心会　古賀総合病院	2,701	15.99	2,651	15.88	-0.11	2,399	14.86	2,450	15.04	0.19	0.16	0.29
県立延岡病院	4,065	15.70	4,245	15.95	0.25	3,672	14.67	3,889	14.77	0.10	-0.61	0.96
今給黎総合病院	3,430	20.62	3,462	19.12	-1.50	3,110	19.82	3,125	18.14	-1.68	-1.57	-0.27
医療法人緑泉会整形外科米盛病院	305	19.42	305	16.63	-2.79	259	19.01	268	16.74	-2.27	-2.88	0.05
相良　病院	985	10.99	998	10.47	-0.52	961	10.97	962	10.29	-0.67	-0.12	0.65
小倉記念病院	1,236	17.34	1,213	17.59	0.25	1,069	16.03	1,058	15.92	-0.11	-0.21	0.59
池田　病院	352	21.18	275	17.62	-3.57	270	21.65	191	17.07	-4.58	-5.79	1.89
出水郡医師会立　阿久根市民病院	1,315	15.09	1,435	13.43	-1.66	1,118	14.44	1,236	12.09	-2.34	-1.24	-0.88
出水総合医療センター	1,778	19.59	1,743	19.10	-0.48	1,406	18.84	1,482	17.66	-1.17	-0.69	0.23
独立行政法人国立病院機構鹿児島医療センター	2,872	19.39	3,122	19.67	0.28	2,673	18.83	2,879	18.93	0.10	0.16	0.32
医療法人おもと会　大浜第一病院	1,096	15.07	1,101	14.56	-0.51	950	14.62	889	14.36	-0.26	-0.19	-0.28
那覇市立病院	4,661	15.35	4,917	14.83	-0.52	4,323	14.54	4,540	14.05	-0.49	-0.42	-0.20
医療法人中部徳洲会　中部徳洲会病院	3,738	13.00	3,712	13.31	0.31	3,442	12.10	3,414	12.48	0.38	-0.26	0.24
社団法人　北部地区医師会病院	2,444	14.77	2,607	14.55	-0.21	2,271	13.84	2,374	13.81	-0.04	-0.23	-0.23
沖縄協同病院	2,578	14.65	2,366	15.23	0.58	2,314	13.57	2,124	13.82	0.26	-0.38	0.38
医療法人　沖縄徳洲会　南部徳洲会病院	1,761	18.65	2,164	16.07	-2.58	1,554	17.60	1,845	15.00	-2.60	-2.94	0.03
沖縄県立中部病院	6,326	13.37	6,663	12.59	-0.78	5,955	12.80	6,260	11.96	-0.83	-0.77	0.10
総合病院沖縄赤十字病院	2,011	16.18	2,465	16.06	-0.12	1,764	14.37	2,185	14.54	0.17	-0.08	1.11
沖縄県立北部病院	3,091	13.51	3,190	14.08	0.58	2,821	12.54	2,919	12.73	0.19	-0.11	0.18
沖縄県立　南部医療センター･こども医療センター	3,593	17.56	3,948	16.06	-1.50	3,227	16.61	3,532	14.93	-1.68	-2.30	1.16
全体	1,001,341	15.59	1,004,142	15.18	-0.40	1,001,244	15.59	1,004,054	15.18	-0.40	-0.61	0.25

※平成18年度診断群分類を使用

図表11

救急車による搬送の率

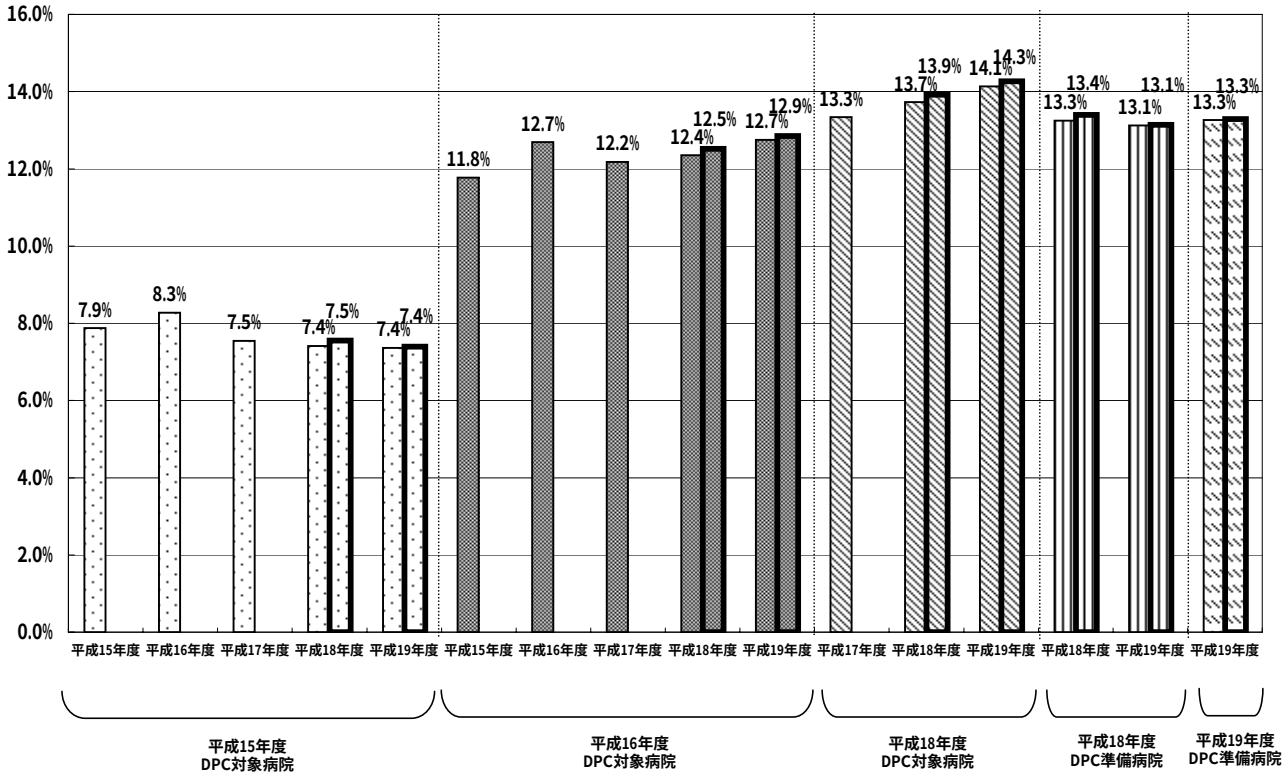

救急車による搬送　1施設1ケ月あたりの数

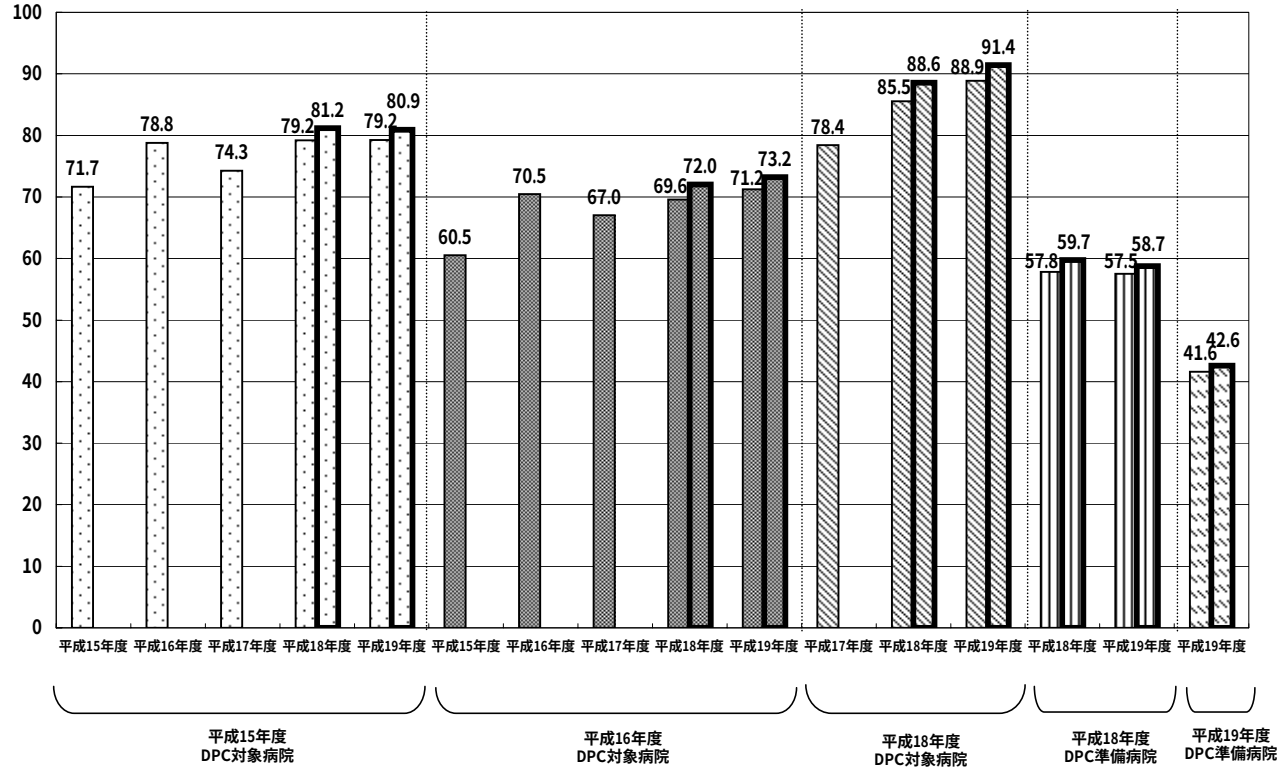

※平成18,19年度　　左:4ケ月データ
右:6ケ月データ

図表12

緊急入院の率

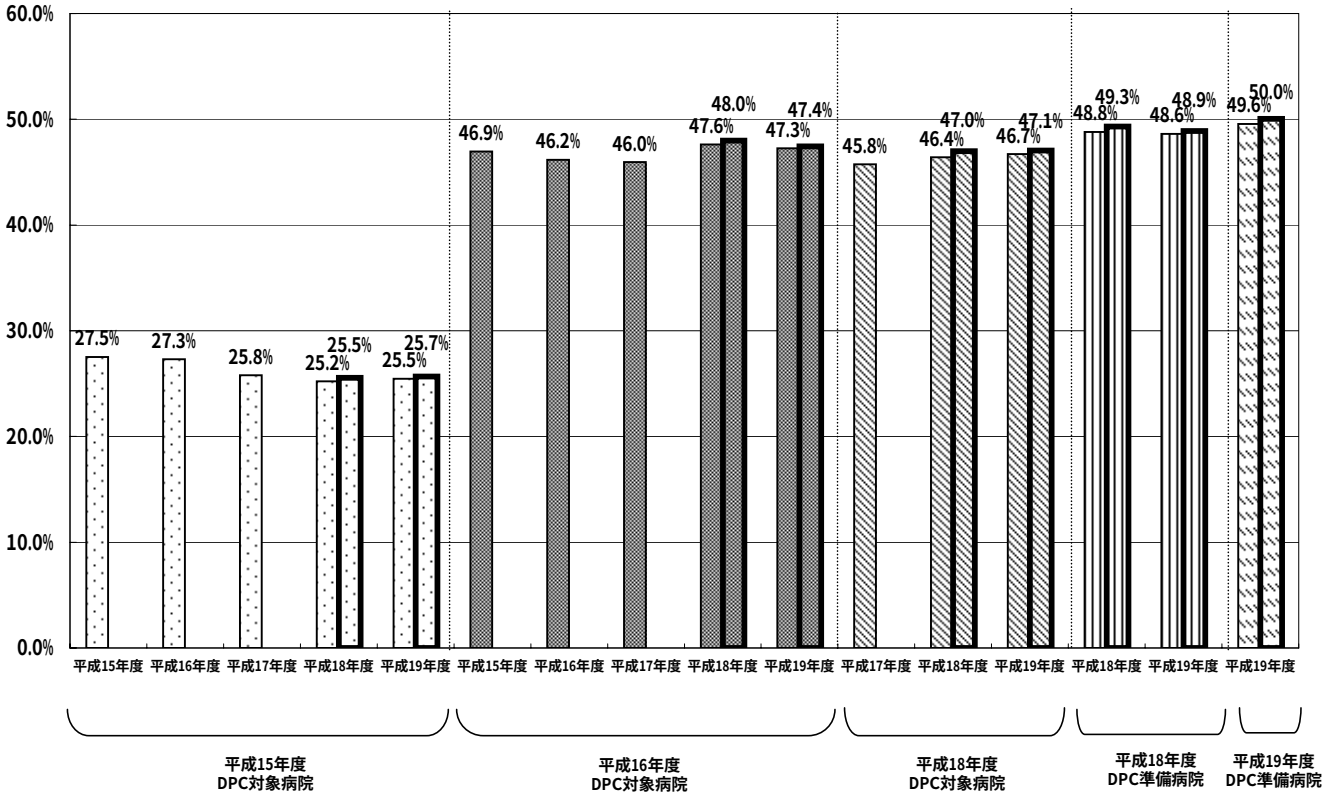

緊急入院　1施設1ケ月あたりの数

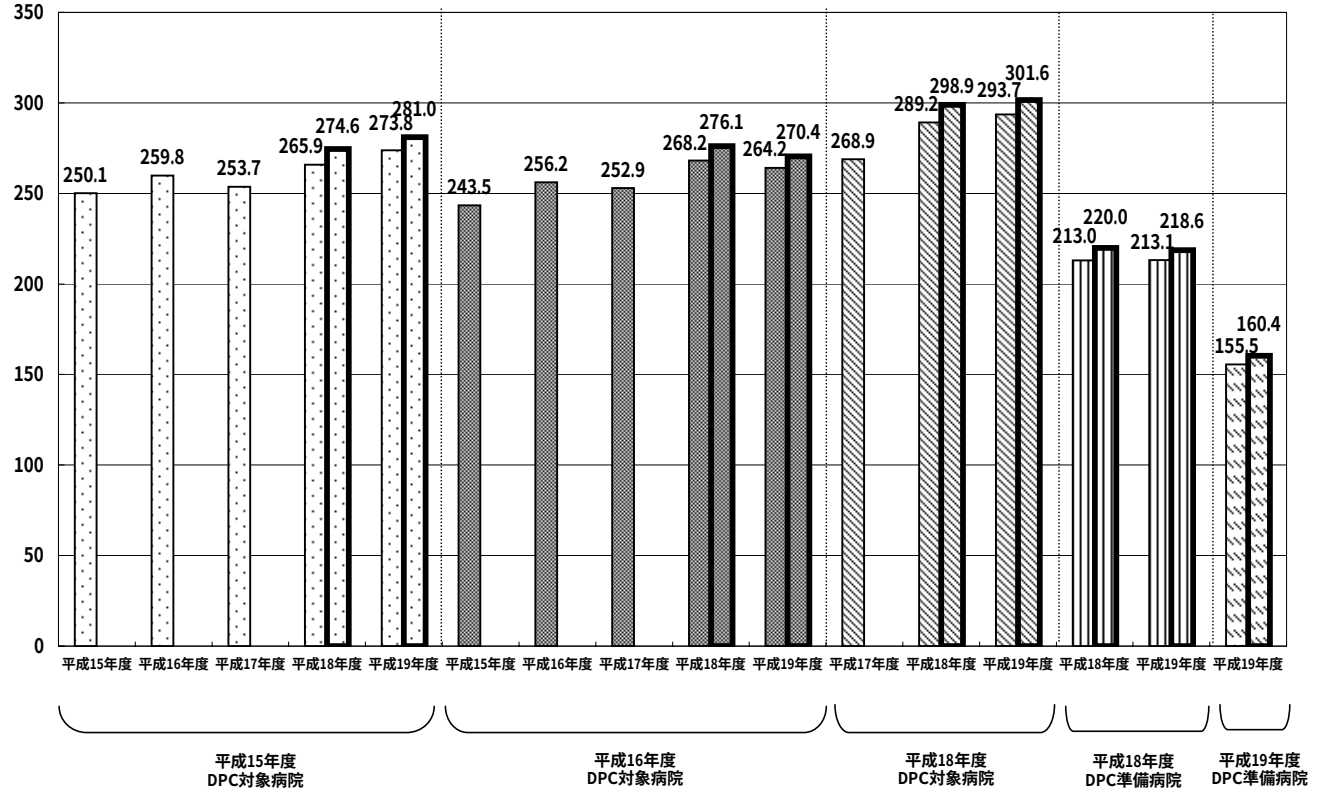

※平成18,19年度　　左：4ケ月データ
右：6ケ月データ

図表13

他院よりの紹介ありの率

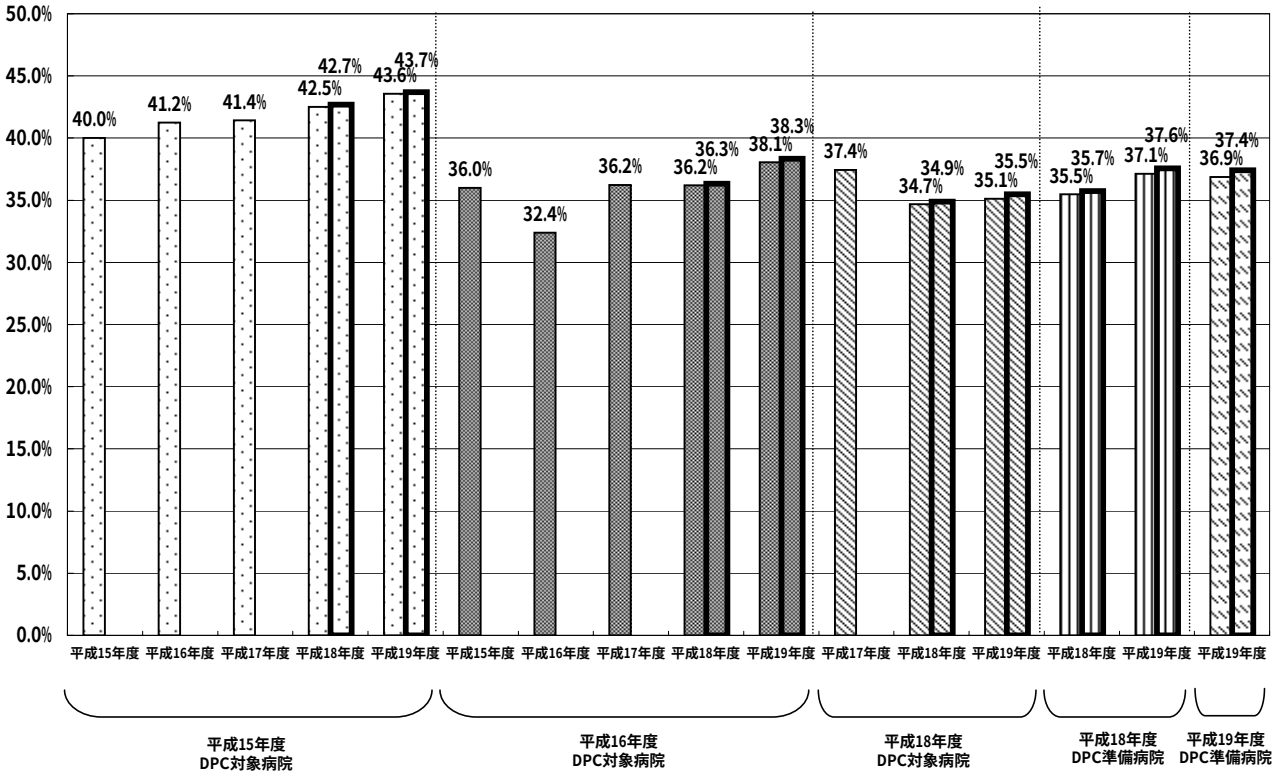

他院よりの紹介あり　1施設1ケ月あたりの数

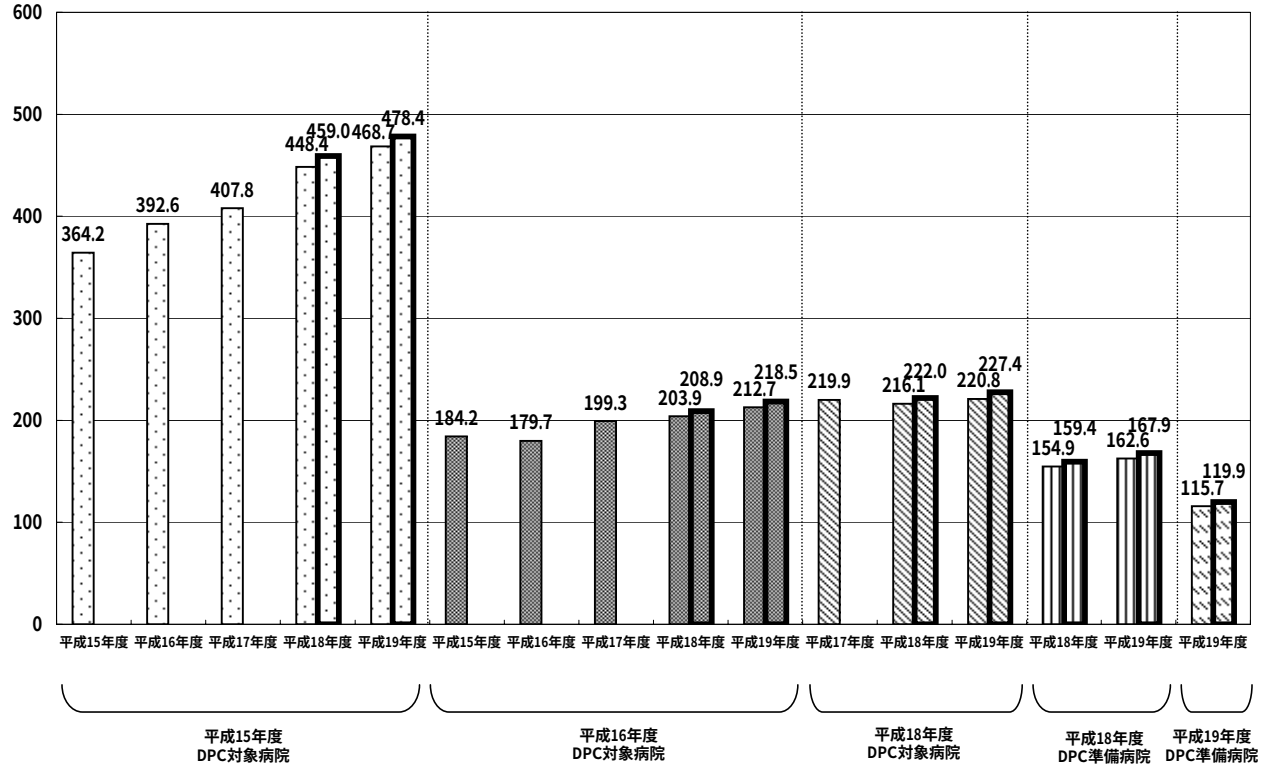

※平成18,19年度　　左：4ケ月データ
右：6ケ月データ

退院先の状況

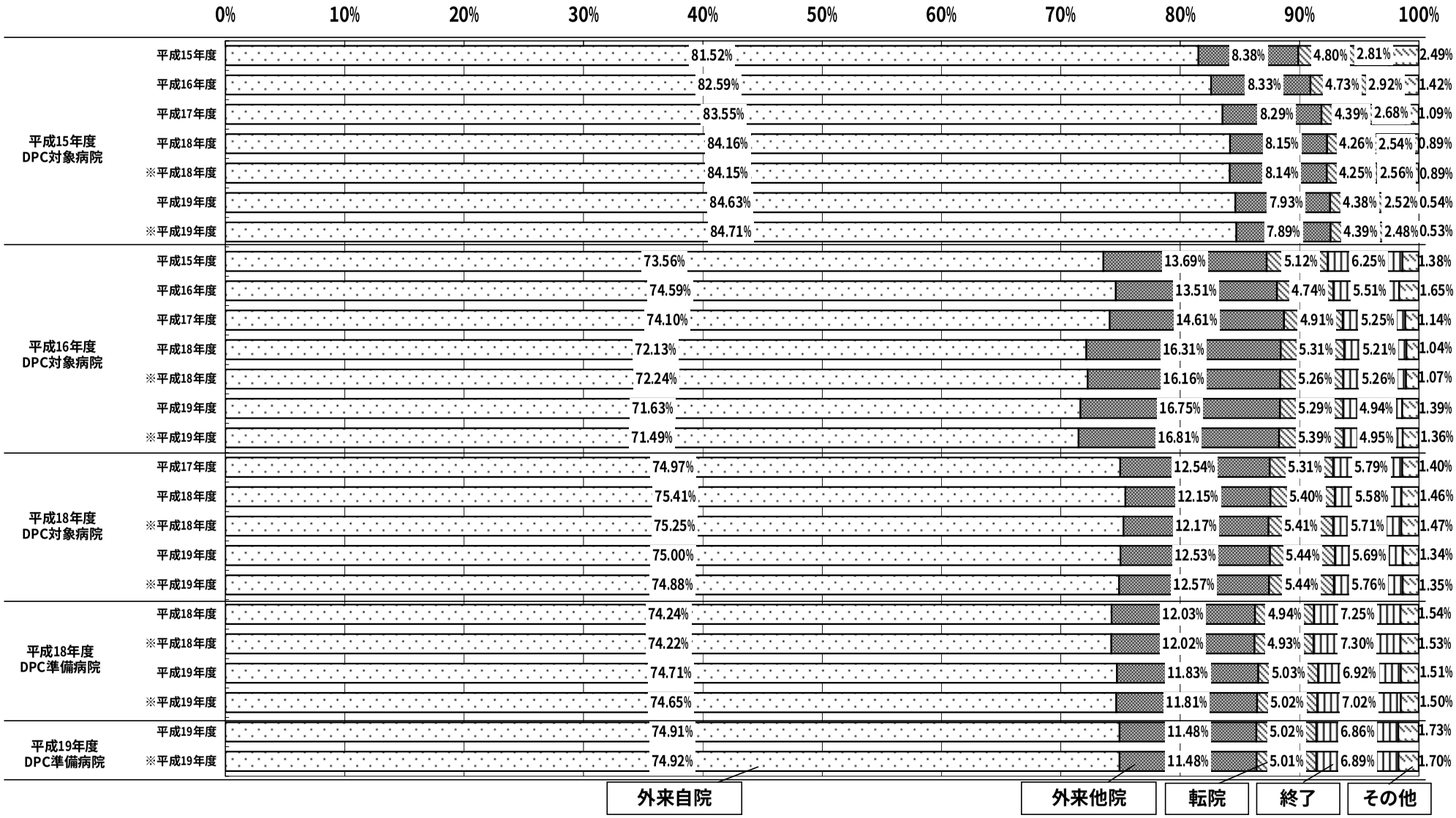

7～10月（4ケ月データ）
※は4～12月（6ケ月データ）

図表14

退院時転帰の状況



7～10月（4ケ月データ）
※は4～12月（6ケ月データ）

図表15

再入院の状況について

○　調査期間中に収集したデータ（７月～10 月の退院患者）について、データ識別番号の重複があった場合に再入院ありと判断。

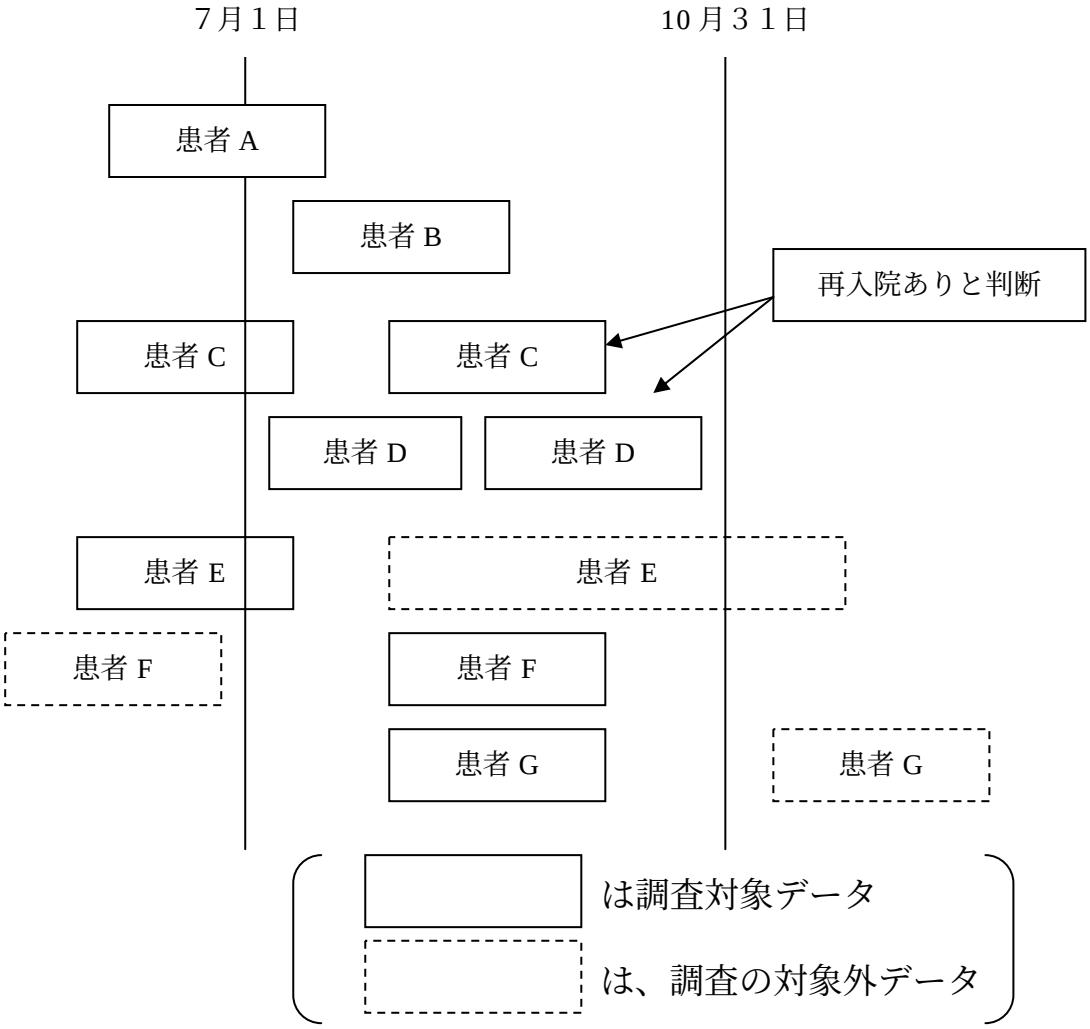

$$再入院率＝\frac{再入院ありと判断されたデータ数}{のべ入院データ数}＝\frac{2}{9}$$

再入院の状況

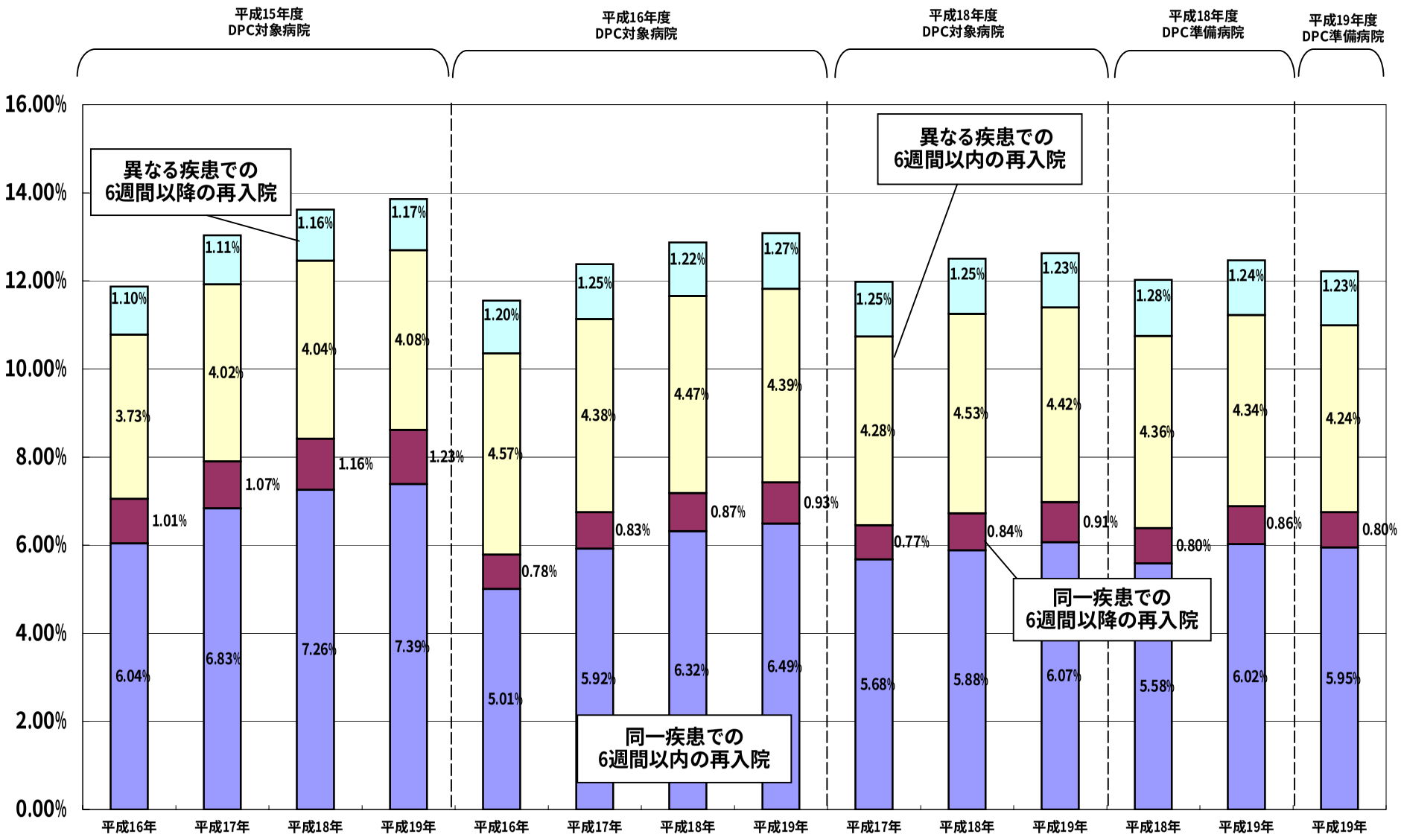

※　4ケ月（7～10月）で集計

図表16

図表17

再入院の状況

	施設名	平成16年度	平成17年度	平成18年度	平成19年度
平成15年度DPC対象病院	札幌医科大学附属病院	13.24%	17.92%	17.19%	15.63%
平成15年度DPC対象病院	北海道大学病院	9.83%	11.28%	13.13%	13.39%
平成15年度DPC対象病院	旭川医科大学病院	10.53%	8.90%	11.25%	11.11%
平成15年度DPC対象病院	弘前大学医学部附属病院	8.14%	9.00%	8.86%	9.90%
平成15年度DPC対象病院	岩手医科大学附属病院	10.15%	11.81%	10.62%	11.00%
平成15年度DPC対象病院	東北大学病院	12.75%	14.91%	15.36%	13.87%
平成15年度DPC対象病院	秋田大学医学部附属病院	12.49%	14.02%	11.86%	18.01%
平成15年度DPC対象病院	国立大学法人山形大学医学部附属病院	9.65%	10.48%	12.75%	13.45%
平成15年度DPC対象病院	公立大学法人福島県立医科大学附属病院	11.22%	11.85%	13.96%	15.01%
平成15年度DPC対象病院	筑波大学附属病院	12.83%	13.30%	14.40%	13.80%
平成15年度DPC対象病院	自治医科大学附属病院	11.76%	13.36%	13.31%	12.52%
平成15年度DPC対象病院	獨協医科大学病院	11.91%	13.07%	14.84%	13.96%
平成15年度DPC対象病院	国立大学法人群馬大学医学部附属病院	11.51%	9.82%	11.40%	11.04%
平成15年度DPC対象病院	埼玉医科大学病院	13.96%	15.35%	13.26%	9.08%
平成15年度DPC対象病院	防衛医科大学校病院	13.93%	14.86%	12.18%	10.74%
平成15年度DPC対象病院	千葉大学医学部附属病院	13.26%	15.59%	13.32%	14.00%
平成15年度DPC対象病院	東京慈恵会医科大学附属病院	10.81%	10.51%	13.47%	13.17%
平成15年度DPC対象病院	東京医科大学病院	14.17%	12.83%	14.08%	13.33%
平成15年度DPC対象病院	東京女子医科大学病院	10.10%	11.03%	9.59%	10.56%
平成15年度DPC対象病院	慶應義塾大学病院	13.49%	14.57%	14.16%	15.33%
平成15年度DPC対象病院	日本医科大学付属病院	9.64%	10.39%	10.46%	11.96%
平成15年度DPC対象病院	順天堂大学医学部附属順天堂医院	8.84%	9.66%	9.85%	10.02%
平成15年度DPC対象病院	昭和大学病院	11.84%	11.55%	11.46%	11.10%
平成15年度DPC対象病院	東邦大学医療センター大森病院	9.18%	11.15%	11.28%	10.66%
平成15年度DPC対象病院	日本大学医学部附属板橋病院	10.17%	11.95%	12.60%	12.45%
平成15年度DPC対象病院	帝京大学医学部附属病院	8.66%	9.14%	10.50%	11.23%
平成15年度DPC対象病院	杏林大学医学部付属病院	14.45%	15.18%	16.05%	14.88%
平成15年度DPC対象病院	国立がんセンター中央病院	24.46%	27.28%	29.76%	26.62%
平成15年度DPC対象病院	東京医科歯科大学医学部附属病院	16.97%	16.82%	15.24%	14.65%
平成15年度DPC対象病院	東京大学医学部附属病院	11.49%	17.22%	20.26%	19.49%
平成15年度DPC対象病院	公立大学法人　横浜市立大学附属病院	12.98%	17.23%	16.39%	16.64%
平成15年度DPC対象病院	北里大学病院	15.12%	15.90%	15.90%	15.02%
平成15年度DPC対象病院	東海大学医学部付属病院	14.67%	19.55%	20.25%	20.98%
平成15年度DPC対象病院	聖マリアンナ医科大学病院	12.83%	13.30%	14.39%	14.68%
平成15年度DPC対象病院	新潟大学医歯学総合病院	10.70%	10.91%	10.98%	11.28%
平成15年度DPC対象病院	国立大学法人富山大学附属病院	12.17%	12.30%	13.51%	14.53%
平成15年度DPC対象病院	金沢医科大学病院	8.96%	10.66%	9.70%	10.01%
平成15年度DPC対象病院	金沢大学医学部附属病院	12.70%	12.78%	11.78%	12.69%
平成15年度DPC対象病院	福井大学医学部附属病院	8.33%	9.66%	10.54%	13.98%
平成15年度DPC対象病院	山梨大学医学部附属病院	8.34%	10.42%	11.33%	10.36%
平成15年度DPC対象病院	国立大学法人　信州大学医学部附属病院	16.67%	14.99%	16.53%	16.01%
平成15年度DPC対象病院	国立大学法人　岐阜大学医学部附属病院	10.64%	15.86%	19.03%	16.08%
平成15年度DPC対象病院	浜松医科大学医学部附属病院	12.17%	12.46%	12.50%	12.47%
平成15年度DPC対象病院	名古屋市立大学病院	8.69%	11.44%	10.68%	12.88%
平成15年度DPC対象病院	藤田保健衛生大学病院	10.29%	10.70%	11.45%	12.08%
平成15年度DPC対象病院	愛知医科大学病院	9.01%	10.95%	11.43%	11.78%
平成15年度DPC対象病院	名古屋大学医学部附属病院	15.81%	16.83%	18.66%	19.55%
平成15年度DPC対象病院	国立大学法人三重大学医学部附属病院	18.52%	17.07%	18.37%	20.09%
平成15年度DPC対象病院	滋賀医科大学医学部附属病院	9.50%	11.00%	12.74%	13.95%
平成15年度DPC対象病院	京都府立医科大学附属病院	9.71%	12.68%	12.97%	12.01%
平成15年度DPC対象病院	京都大学医学部附属病院	11.72%	12.63%	14.27%	15.65%
平成15年度DPC対象病院	大阪医科大学附属病院	10.80%	12.10%	13.27%	15.41%
平成15年度DPC対象病院	大阪市立大学医学部附属病院	9.43%	10.30%	9.48%	10.23%
平成15年度DPC対象病院	関西医科大学附属枚方病院	9.46%	10.89%	12.16%	13.59%
平成15年度DPC対象病院	近畿大学医学部附属病院	15.93%	18.01%	18.20%	18.05%
平成15年度DPC対象病院	国立循環器病センター	10.24%	9.50%	10.60%	12.17%
平成15年度DPC対象病院	大阪大学医学部附属病院	8.49%	9.84%	11.86%	13.72%
平成15年度DPC対象病院	兵庫医科大学病院	11.78%	12.03%	13.42%	15.63%
平成15年度DPC対象病院	神戸大学医学部附属病院	7.86%	9.28%	10.01%	13.10%
平成15年度DPC対象病院	奈良県立医科大学附属病院	6.40%	8.66%	10.71%	10.37%
平成15年度DPC対象病院	和歌山県立医科大学附属病院	10.12%	10.15%	11.23%	10.31%
平成15年度DPC対象病院	鳥取大学医学部附属病院	12.58%	14.57%	17.78%	16.15%
平成15年度DPC対象病院	島根大学医学部附属病院	13.98%	16.81%	14.37%	14.78%
平成15年度DPC対象病院	川崎医科大学附属病院	10.82%	11.01%	12.79%	12.07%
平成15年度DPC対象病院	岡山大学病院	13.48%	14.15%	13.82%	15.44%
平成15年度DPC対象病院	広島大学病院	9.75%	12.23%	12.86%	14.89%
平成15年度DPC対象病院	山口大学医学部附属病院	13.10%	14.54%	15.21%	16.93%
平成15年度DPC対象病院	徳島大学病院	12.59%	13.76%	13.85%	14.70%
平成15年度DPC対象病院	香川大学医学部附属病院	9.27%	8.08%	9.33%	9.86%
平成15年度DPC対象病院	愛媛大学医学部附属病院	9.33%	9.93%	11.13%	13.64%
平成15年度DPC対象病院	高知大学医学部附属病院	13.29%	12.41%	14.03%	15.40%
平成15年度DPC対象病院	福岡大学病院	10.71%	10.44%	12.04%	10.29%
平成15年度DPC対象病院	久留米大学病院	10.40%	10.69%	9.67%	10.33%
平成15年度DPC対象病院	産業医科大学病院	11.86%	12.87%	12.09%	11.95%
平成15年度DPC対象病院	九州大学病院	17.41%	17.33%	17.98%	17.71%
平成15年度DPC対象病院	佐賀大学医学部附属病院	7.53%	9.33%	8.51%	9.40%
平成15年度DPC対象病院	長崎大学医学部･歯学部附属病院	10.06%	10.10%	12.71%	13.22%
平成15年度DPC対象病院	熊本大学医学部附属病院	15.24%	18.27%	20.12%	19.62%
平成15年度DPC対象病院	大分大学医学部附属病院	16.07%	15.66%	14.55%	15.13%
平成15年度DPC対象病院	宮崎大学医学部附属病院	10.77%	10.78%	11.16%	12.03%
平成15年度DPC対象病院	鹿児島大学病院	9.83%	9.44%	10.09%	11.61%
平成15年度DPC対象病院	琉球大学医学部附属病院	13.74%	13.67%	14.00%	14.64%
	平成15年度DPC対象病院全体	11.87%	13.03%	13.62%	13.86%

図表18

再入院の状況

	施設名	平成16年度	平成17年度	平成18年度	平成19年度
平成16年度DPC対象病院	医療法人禎心会病院	6.25%	5.41%	5.96%	7.24%
平成16年度DPC対象病院	北海道社会保険病院	12.37%	12.41%	13.35%	12.33%
平成16年度DPC対象病院	札幌社会保険総合病院	10.81%	11.36%	9.28%	12.09%
平成16年度DPC対象病院	医療法人渓仁会手稲渓仁会病院	11.19%	11.53%	14.31%	13.75%
平成16年度DPC対象病院	医療法人　母恋　日鋼記念病院	24.07%	28.72%	19.71%	16.97%
平成16年度DPC対象病院	医療法人社団　新日鐵室蘭総合病院	10.61%	12.99%	10.90%	15.46%
平成16年度DPC対象病院	仙台社会保険病院	11.87%	12.46%	13.52%	11.66%
平成16年度DPC対象病院	東北厚生年金病院	10.91%	14.61%	13.26%	15.72%
平成16年度DPC対象病院	宮城社会保険病院	7.45%	9.32%	10.38%	10.92%
平成16年度DPC対象病院	独立行政法人国立病院機構仙台医療センター	10.45%	13.82%	15.37%	13.99%
平成16年度DPC対象病院	財団法人竹田綜合病院	10.75%	11.40%	14.76%	14.24%
平成16年度DPC対象病院	社会保険二本松病院	13.41%	14.13%	15.41%	13.15%
平成16年度DPC対象病院	株式会社日立製作所　日立総合病院	12.56%	14.56%	15.20%	13.91%
平成16年度DPC対象病院	医療法人社団　筑波記念会　筑波記念病院	9.74%	9.99%	9.46%	10.64%
平成16年度DPC対象病院	社会保険群馬中央総合病院	8.81%	7.41%	9.04%	10.32%
平成16年度DPC対象病院	医療法人社団輝城会沼田脳神経外科循環器科病院	15.95%	13.24%	14.31%	14.21%
平成16年度DPC対象病院	埼玉協同病院	9.31%	11.00%	9.12%	12.84%
平成16年度DPC対象病院	社会保険大宮総合病院	11.62%	12.41%	12.21%	14.20%
平成16年度DPC対象病院	医療法人社団東光会戸田中央総合病院	8.84%	10.24%	11.06%	11.38%
平成16年度DPC対象病院	独立行政法人国立病院機構埼玉病院	14.54%	15.48%	12.25%	13.99%
平成16年度DPC対象病院	医療法人鉄蕉会亀田総合病院	12.60%	14.62%	15.58%	15.07%
平成16年度DPC対象病院	独立行政法人国立病院機構千葉医療センター	11.32%	13.68%	12.43%	15.53%
平成16年度DPC対象病院	社会保険中央総合病院	7.98%	7.63%	9.29%	10.85%
平成16年度DPC対象病院	城東社会保険病院	13.62%	10.34%	7.64%	11.84%
平成16年度DPC対象病院	東芝病院	10.49%	12.13%	11.87%	12.76%
平成16年度DPC対象病院	東京医療生活協同組合中野総合病院	7.82%	8.22%	7.07%	7.10%
平成16年度DPC対象病院	医療法人財団河北総合病院	6.05%	8.39%	9.09%	9.09%
平成16年度DPC対象病院	社会保険横浜中央病院	8.83%	6.13%	11.54%	9.61%
平成16年度DPC対象病院	川崎社会保険病院	12.68%	11.43%	8.42%	12.54%
平成16年度DPC対象病院	南砺市民病院	11.52%	11.93%	13.26%	13.74%
平成16年度DPC対象病院	金沢社会保険病院	12.29%	11.66%	9.55%	11.64%
平成16年度DPC対象病院	社会保険山梨病院	10.14%	10.83%	12.85%	11.05%
平成16年度DPC対象病院	岐阜社会保険病院	10.15%	10.35%	13.75%	9.83%
平成16年度DPC対象病院	社会福祉法人聖隷福祉事業団総合病院聖隷浜松病院	11.11%	10.88%	11.19%	11.79%
平成16年度DPC対象病院	社会保険中京病院	12.89%	12.72%	13.03%	13.09%
平成16年度DPC対象病院	医療法人社団　洛和会　洛和会音羽病院	12.94%	13.58%	13.19%	12.38%
平成16年度DPC対象病院	医療法人橘会　東住吉森本病院	8.80%	8.89%	7.74%	9.15%
平成16年度DPC対象病院	医療法人蒼龍会井上病院	17.77%	17.12%	18.50%	14.99%
平成16年度DPC対象病院	松下記念病院	11.57%	10.64%	12.44%	10.95%
平成16年度DPC対象病院	健康保険組合連合会大阪中央病院	15.63%	12.69%	14.46%	11.57%
平成16年度DPC対象病院	医療法人若弘会若草第一病院	8.19%	9.59%	10.40%	7.91%
平成16年度DPC対象病院	星ケ丘厚生年金病院	11.66%	11.65%	11.44%	11.85%
平成16年度DPC対象病院	独立行政法人国立病院機構大阪南医療センター	15.63%	19.52%	20.39%	17.87%
平成16年度DPC対象病院	医療法人伯鳳会赤穂中央病院	11.48%	11.74%	10.15%	9.46%
平成16年度DPC対象病院	独立行政法人国立病院機構神戸医療センター	7.55%	7.10%	6.69%	8.71%
平成16年度DPC対象病院	独立行政法人国立病院機構南和歌山医療センター	8.02%	8.18%	11.03%	12.20%
平成16年度DPC対象病院	財団法人操風会岡山旭東病院	7.28%	6.95%	7.33%	5.98%
平成16年度DPC対象病院	財団法人倉敷中央病院	12.69%	13.72%	14.77%	16.37%
平成16年度DPC対象病院	独立行政法人国立病院機構岡山医療センター	11.24%	13.03%	14.60%	16.74%
平成16年度DPC対象病院	マツダ株式会社　マツダ病院	8.55%	8.92%	10.07%	8.89%
平成16年度DPC対象病院	綜合病院社会保険徳山中央病院	11.09%	11.44%	12.02%	13.31%
平成16年度DPC対象病院	健康保険鳴門病院	10.86%	11.40%	10.23%	9.69%
平成16年度DPC対象病院	医療法人雪ノ聖母会　聖マリア病院	9.03%	8.81%	9.19%	9.03%
平成16年度DPC対象病院	社会保険久留米第一病院	14.29%	15.80%	16.64%	19.48%
平成16年度DPC対象病院	飯塚病院	14.29%	13.75%	14.25%	13.15%
平成16年度DPC対象病院	独立行政法人国立病院機構九州医療センター	17.71%	20.20%	21.75%	19.22%
平成16年度DPC対象病院	佐賀社会保険病院	6.40%	6.31%	9.92%	10.04%
平成16年度DPC対象病院	健康保険諫早総合病院	10.04%	9.35%	12.12%	12.89%
平成16年度DPC対象病院	健康保険八代総合病院	10.31%	10.66%	9.54%	12.91%
平成16年度DPC対象病院	健康保険人吉総合病院	10.13%	10.42%	13.49%	11.25%
平成16年度DPC対象病院	健康保険天草中央総合病院	7.78%	11.12%	12.63%	13.75%
平成16年度DPC対象病院	特定医療法人敬愛会　中頭病院	11.21%	9.96%	10.78%	13.09%
	平成16年度DPC対象病院全体	11.55%	12.38%	12.87%	13.09%

図表19

再入院の状況

	施設名	平成16年度	平成17年度	平成18年度	平成19年度
平成18年度DPC対象病院	医療法人　北晨会　恵み野病院		8.67%	9.57%	11.23%
平成18年度DPC対象病院	埼玉社会保険病院		11.96%	12.16%	11.77%
平成18年度DPC対象病院	JFE健康保険組合川鉄千葉病院		6.94%	6.83%	6.07%
平成18年度DPC対象病院	千葉社会保険病院		11.60%	9.78%	12.78%
平成18年度DPC対象病院	福井県済生会病院		11.46%	12.05%	11.76%
平成18年度DPC対象病院	長野県厚生農業協同組合連合会　佐久総合病院		13.70%	12.67%	13.90%
平成18年度DPC対象病院	三島社会保険病院		10.98%	11.15%	11.51%
平成18年度DPC対象病院	総合大雄会病院		4.69%	9.10%	9.50%
平成18年度DPC対象病院	トヨタ記念病院		12.00%	9.98%	10.74%
平成18年度DPC対象病院	社会保険京都病院		8.76%	11.21%	11.16%
平成18年度DPC対象病院	島根県立中央病院		13.05%	12.24%	12.02%
平成18年度DPC対象病院	医療法人　大成会　福岡記念病院		6.60%	6.28%	7.09%
平成18年度DPC対象病院	独立行政法人国立病院機構熊本医療センター		16.97%	15.36%	16.02%
平成18年度DPC対象病院	旭川赤十字病院		24.16%	17.97%	16.29%
平成18年度DPC対象病院	医療法人　孝仁会　釧路孝仁会記念病院		5.61%	5.87%	5.18%
平成18年度DPC対象病院	総合病院北見赤十字病院		9.50%	11.93%	11.14%
平成18年度DPC対象病院	岩手県立中央病院		11.36%	13.12%	12.18%
平成18年度DPC対象病院	岩手医科大学附属循環器医療センター		5.45%	6.60%	9.77%
平成18年度DPC対象病院	財団法人宮城厚生協会　坂総合病院		9.29%	11.61%	11.12%
平成18年度DPC対象病院	みやぎ県南中核病院		10.68%	10.13%	11.09%
平成18年度DPC対象病院	仙台市立病院		7.94%	6.87%	7.27%
平成18年度DPC対象病院	本荘第一病院		11.15%	13.20%	15.95%
平成18年度DPC対象病院	公立藤田総合病院		8.30%	12.96%	13.77%
平成18年度DPC対象病院	筑波メディカルセンター病院		13.92%	14.81%	14.33%
平成18年度DPC対象病院	株式会社日立製作所　水戸総合病院		9.36%	9.57%	11.93%
平成18年度DPC対象病院	日本赤十字社栃木県支部足利赤十字病院		13.07%	12.06%	10.57%
平成18年度DPC対象病院	社会福祉法人恩賜財団済生会支部　栃木県済生会　済生会宇都宮病院		10.09%	12.04%	10.42%
平成18年度DPC対象病院	前橋赤十字病院		11.43%	12.40%	13.27%
平成18年度DPC対象病院	財団法人　脳血管研究所附属　美原記念病院		10.55%	11.27%	10.74%
平成18年度DPC対象病院	伊勢崎市民病院		14.64%	14.31%	17.31%
平成18年度DPC対象病院	公立富岡総合病院		9.69%	10.78%	9.05%
平成18年度DPC対象病院	社会福祉法人恩賜財団埼玉県済生会川口総合病院		11.17%	12.45%	11.05%
平成18年度DPC対象病院	医療法人社団愛友会　上尾中央総合病院		6.22%	7.49%	10.63%
平成18年度DPC対象病院	医療法人財団　石心会　狭山病院		9.08%	8.18%	8.73%
平成18年度DPC対象病院	医療法人　壮幸会　行田総合病院		9.59%	12.00%	15.77%
平成18年度DPC対象病院	医療法人社団木下会　千葉西総合病院		11.05%	13.27%	12.97%
平成18年度DPC対象病院	財団法人聖路加国際病院		12.35%	11.61%	11.50%
平成18年度DPC対象病院	日本赤十字社医療センター		14.18%	14.60%	14.63%
平成18年度DPC対象病院	医療法人社団明芳会　板橋中央総合病院		10.23%	10.57%	12.40%
平成18年度DPC対象病院	財団法人　東京都医療保健協会　練馬総合病院		7.28%	8.73%	7.79%
平成18年度DPC対象病院	医療法人財団岩井医療財団　岩井整形外科内科病院		5.85%	3.69%	5.26%
平成18年度DPC対象病院	青梅市立総合病院		11.74%	14.32%	12.83%
平成18年度DPC対象病院	武蔵野赤十字病院		11.71%	10.37%	10.95%
平成18年度DPC対象病院	医療法人財団　大和会　東大和病院		9.20%	11.12%	12.86%
平成18年度DPC対象病院	医療法人五星会　菊名記念病院		8.97%	8.59%	8.04%
平成18年度DPC対象病院	湘南鎌倉総合病院		14.48%	14.53%	13.21%
平成18年度DPC対象病院	神奈川県厚生農業協同組合連合会　相模原協同病院		9.51%	10.02%	12.05%
平成18年度DPC対象病院	神奈川県厚生農業協同組合連合会　伊勢原協同病院		11.79%	11.53%	11.32%
平成18年度DPC対象病院	医療法人社団ジャパンメディカルアライアンス　海老名総合病院		14.62%	11.45%	15.28%
平成18年度DPC対象病院	医療法人財団石心会　川崎幸病院		9.70%	12.33%	15.13%
平成18年度DPC対象病院	済生会新潟第二病院		13.78%	12.68%	11.70%
平成18年度DPC対象病院	社会保険高岡病院		10.58%	11.48%	10.21%
平成18年度DPC対象病院	特別医療法人財団董仙会　恵寿総合病院		8.21%	11.47%	12.75%
平成18年度DPC対象病院	独立行政法人国立病院機構甲府病院		5.72%	9.01%	6.91%
平成18年度DPC対象病院	特定・特別医療法人　慈泉会　相澤病院		9.44%	11.66%	10.97%
平成18年度DPC対象病院	独立行政法人国立病院機構長野病院		9.85%	11.03%	11.69%
平成18年度DPC対象病院	岐阜県厚生農業協同組合連合会　中濃厚生病院		8.26%	12.25%	12.53%
平成18年度DPC対象病院	医療法人　蘇西厚生会　松波総合病院		11.87%	10.35%	10.85%
平成18年度DPC対象病院	綜合病院　高山赤十字病院		9.57%	11.02%	11.93%
平成18年度DPC対象病院	社会福祉法人聖隷福祉事業団総合病院聖隷三方原病院		16.48%	17.36%	16.73%
平成18年度DPC対象病院	名古屋共立病院		13.42%	15.43%	12.06%
平成18年度DPC対象病院	独立行政法人労働者健康福祉機構　中部労災病院		15.13%	15.49%	15.06%
平成18年度DPC対象病院	独立行政法人国立病院機構名古屋医療センター		15.24%	16.56%	15.25%
平成18年度DPC対象病院	四日市社会保険病院		11.62%	13.92%	12.12%
平成18年度DPC対象病院	三重県厚生農業協同組合連合会　松阪中央総合病院		10.34%	12.21%	11.93%
平成18年度DPC対象病院	独立行政法人国立病院機構三重中央医療センター		10.20%	11.10%	10.70%
平成18年度DPC対象病院	大津赤十字病院		13.33%	14.73%	13.92%
平成18年度DPC対象病院	滋賀県立成人病センター		12.26%	12.88%	13.08%
平成18年度DPC対象病院	医療法人財団　康生会武田病院		12.88%	13.60%	13.03%
平成18年度DPC対象病院	京都第一赤十字病院		16.34%	16.69%	16.80%
平成18年度DPC対象病院	独立行政法人　国立病院機構京都医療センター		18.08%	16.83%	16.61%
平成18年度DPC対象病院	特定医療法人　同仁会　耳原総合病院		10.00%	12.68%	11.56%
平成18年度DPC対象病院	医療法人生長会　ベルランド総合病院		8.28%	9.27%	9.33%
平成18年度DPC対象病院	医療法人　ペガサス　馬場記念病院		5.89%	7.13%	7.85%
平成18年度DPC対象病院	医療法人生長会　府中病院		9.21%	11.39%	11.28%
平成18年度DPC対象病院	医療法人愛仁会　高槻病院		9.71%	10.48%	10.40%
平成18年度DPC対象病院	医療法人　愛仁会　千船病院		7.95%	7.27%	7.75%
平成18年度DPC対象病院	大阪警察病院		13.10%	14.04%	15.67%
平成18年度DPC対象病院	医療法人　美杉会　佐藤病院		9.04%	10.14%	11.72%
平成18年度DPC対象病院	淀川キリスト教病院		11.36%	11.26%	11.06%
平成18年度DPC対象病院	財団法人　住友病院		10.63%	12.44%	11.65%
平成18年度DPC対象病院	財団法人　田附興風会　北野病院		10.63%	13.51%	12.04%
平成18年度DPC対象病院	医療法人財団　阪南医療福祉センター　阪南中央病院		9.97%	10.36%	10.42%
平成18年度DPC対象病院	富田林病院		8.51%	11.37%	10.58%
平成18年度DPC対象病院	医療法人　宝生会　ＰＬ病院		9.53%	8.59%	9.53%
平成18年度DPC対象病院	医療法人徳洲会　八尾徳洲会総合病院		11.97%	11.45%	14.40%
平成18年度DPC対象病院	大阪厚生年金病院		11.21%	13.60%	14.67%
平成18年度DPC対象病院	大阪府済生会中津病院		9.99%	12.47%	11.47%
平成18年度DPC対象病院	社会福祉法人恩賜財団大阪府済生会吹田病院		13.57%	13.57%	14.53%
平成18年度DPC対象病院	箕面市立病院		12.00%	9.08%	10.25%
平成18年度DPC対象病院	市立池田病院		12.30%	11.75%	12.94%
平成18年度DPC対象病院	独立行政法人国立病院機構大阪医療センター		17.70%	16.77%	17.63%
平成18年度DPC対象病院	社団法人明石市医師会立　明石医療センター		9.21%	11.08%	8.64%
平成18年度DPC対象病院	神戸アドベンチスト病院		9.09%	8.33%	6.48%

再入院の状況

	施設名	平成16年度	平成17年度	平成18年度	平成19年度
平成18年度DPC対象病院	独立行政法人国立病院機構姫路医療センター		22.79%	19.80%	17.59%
平成18年度DPC対象病院	奈良社会保険病院		9.87%	14.22%	12.81%
平成18年度DPC対象病院	社会福祉法人恩賜財団済生会中和病院		13.24%	10.92%	10.49%
平成18年度DPC対象病院	特定医療法人　鴻仁会　岡山中央病院		9.99%	12.20%	11.21%
平成18年度DPC対象病院	県立広島病院		11.74%	11.07%	9.70%
平成18年度DPC対象病院	国家公務員共済組合連合会　広島記念病院		8.90%	8.12%	10.54%
平成18年度DPC対象病院	独立行政法人国立病院機構呉医療センター		21.03%	18.98%	16.47%
平成18年度DPC対象病院	徳島県立中央病院		10.00%	11.54%	11.51%
平成18年度DPC対象病院	徳島赤十字病院		13.86%	14.65%	14.73%
平成18年度DPC対象病院	医療法人財団大樹会　総合病院　回生病院		9.22%	9.23%	12.08%
平成18年度DPC対象病院	高松赤十字病院		9.19%	9.47%	10.69%
平成18年度DPC対象病院	医療法人近森会　近森病院		9.20%	9.55%	7.93%
平成18年度DPC対象病院	医療法人　原三信病院		11.12%	12.99%	15.85%
平成18年度DPC対象病院	国家公務員共済組合連合会　浜の町病院		9.02%	12.19%	10.90%
平成18年度DPC対象病院	福岡県済生会福岡総合病院		10.47%	11.41%	10.09%
平成18年度DPC対象病院	公立学校共済組合　九州中央病院		12.33%	13.89%	16.61%
平成18年度DPC対象病院	医療法人天神会　新古賀病院		7.57%	10.69%	12.17%
平成18年度DPC対象病院	新日鐵八幡記念病院		16.89%	16.79%	16.13%
平成18年度DPC対象病院	九州厚生年金病院		16.99%	14.87%	15.36%
平成18年度DPC対象病院	医療法人財団　池友会　新行橋病院		7.80%	8.54%	8.32%
平成18年度DPC対象病院	医療法人祐愛会　織田病院		8.70%	9.03%	9.56%
平成18年度DPC対象病院	佐賀県立病院好生館		13.14%	13.84%	13.72%
平成18年度DPC対象病院	独立行政法人国立病院機構嬉野医療センター		9.45%	12.52%	12.52%
平成18年度DPC対象病院	医療法人白十字会　佐世保中央病院		11.63%	14.35%	14.78%
平成18年度DPC対象病院	大村市立病院		7.66%	10.21%	11.75%
平成18年度DPC対象病院	佐世保市立総合病院		23.39%	19.76%	20.48%
平成18年度DPC対象病院	熊本赤十字病院		10.29%	11.50%	11.27%
平成18年度DPC対象病院	熊本市立熊本市民病院		14.48%	13.74%	13.99%
平成18年度DPC対象病院	国家公務員共済組合連合会　熊本中央病院		10.88%	11.63%	11.99%
平成18年度DPC対象病院	国保水俣市立総合医療センター		9.09%	9.69%	9.54%
平成18年度DPC対象病院	済生会熊本病院		10.51%	10.00%	11.08%
平成18年度DPC対象病院	医療法人敬和会　大分岡病院		10.11%	10.22%	11.36%
平成18年度DPC対象病院	国家公務員共済組合連合会　新別府病院		10.50%	11.15%	10.98%
平成18年度DPC対象病院	健康保険南海病院		13.49%	12.03%	14.67%
平成18年度DPC対象病院	社団法人鹿児島共済会　南風病院		26.33%	23.23%	23.78%
平成18年度DPC対象病院	財団法人　慈愛会　今村病院分院		11.63%	13.95%	15.69%
平成18年度DPC対象病院	今村　病院		16.53%	20.63%	18.07%
平成18年度DPC対象病院	川内市医師会立市民病院		9.67%	10.31%	12.42%
平成18年度DPC対象病院	特定医療法人仁愛会　浦添総合病院		12.09%	11.38%	10.71%
平成18年度DPC対象病院	医療法人友愛会　豊見城中央病院		10.40%	11.75%	12.02%
平成18年度DPC対象病院	医療法人かりゆし会　ハートライフ病院		12.57%	12.03%	12.50%
平成18年度DPC対象病院	医療法人医仁会　中村記念病院		6.92%	7.72%	6.79%
平成18年度DPC対象病院	北海道勤労者医療協会　中央病院		17.24%	18.29%	19.30%
平成18年度DPC対象病院	市立旭川病院		19.71%	15.65%	13.05%
平成18年度DPC対象病院	盛岡赤十字病院		9.16%	9.84%	10.94%
平成18年度DPC対象病院	独立行政法人　労働者健康福祉機構　東北労災病院		11.61%	12.91%	13.59%
平成18年度DPC対象病院	社会福祉法人恩賜財団済生会　山形済生病院		8.38%	9.55%	10.22%
平成18年度DPC対象病院	財団法人　脳神経疾患研究所附属　総合南東北病院		12.72%	13.42%	12.25%
平成18年度DPC対象病院	総合病院取手協同病院		9.88%	10.22%	10.39%
平成18年度DPC対象病院	富士重工業健康保険組合　総合太田病院		12.15%	14.07%	14.06%
平成18年度DPC対象病院	館林厚生病院		11.90%	14.33%	14.86%
平成18年度DPC対象病院	自治医科大学附属さいたま医療センター		6.93%	8.65%	10.47%
平成18年度DPC対象病院	獨協医科大学越谷病院		10.09%	11.42%	11.83%
平成18年度DPC対象病院	独立行政法人　労働者健康福祉機構　千葉労災病院		12.98%	14.07%	13.78%
平成18年度DPC対象病院	学校法人　順天堂　順天堂大学医学部附属順天堂浦安病院		10.75%	9.99%	10.78%
平成18年度DPC対象病院	医療法人社団　圭春会　小張総合病院		9.49%	12.03%	11.34%
平成18年度DPC対象病院	日本医科大学千葉北総病院		9.83%	10.00%	11.33%
平成18年度DPC対象病院	国家公務員共済組合連合会　東京共済病院		15.42%	13.16%	11.94%
平成18年度DPC対象病院	東京都立豊島病院		17.15%	16.88%	15.89%
平成18年度DPC対象病院	社会福祉法人　仁生社　江戸川病院		9.07%	14.13%	11.55%
平成18年度DPC対象病院	公立昭和病院		9.41%	10.77%	11.82%
平成18年度DPC対象病院	公立大学法人　横浜市立大学附属　市民総合医療センター		12.39%	12.27%	11.57%
平成18年度DPC対象病院	国家公務員共済組合連合会　横浜南共済病院		12.55%	11.20%	10.40%
平成18年度DPC対象病院	国家公務員共済組合連合会　横須賀共済病院		12.61%	14.89%	15.68%
平成18年度DPC対象病院	国家公務員共済組合連合会　平塚共済病院		10.43%	12.43%	16.37%
平成18年度DPC対象病院	社会保険相模野病院		9.97%	11.45%	10.18%
平成18年度DPC対象病院	秦野赤十字病院		9.77%	10.21%	11.13%
平成18年度DPC対象病院	聖マリアンナ医科大学横浜市西部病院		10.22%	14.75%	13.60%
平成18年度DPC対象病院	昭和大学藤が丘病院		12.35%	13.27%	13.31%
平成18年度DPC対象病院	昭和大学横浜市北部病院		11.18%	13.46%	13.80%
平成18年度DPC対象病院	関東労災病院		10.46%	11.89%	11.49%
平成18年度DPC対象病院	帝京大学医学部附属溝口病院		5.70%	8.09%	8.74%
平成18年度DPC対象病院	横浜市立みなと赤十字病院		12.52%	14.91%	12.42%
平成18年度DPC対象病院	独立行政法人　国立病院機構　横浜医療センター		10.49%	10.66%	11.64%
平成18年度DPC対象病院	独立行政法人　労働者健康福祉機構　新潟労災病院		9.25%	9.47%	9.23%
平成18年度DPC対象病院	独立行政法人国立病院機構　金沢医療センター		11.68%	14.07%	14.48%
平成18年度DPC対象病院	長野赤十字病院		14.79%	14.65%	12.62%
平成18年度DPC対象病院	長野市民病院		17.60%	16.57%	15.74%
平成18年度DPC対象病院	諏訪赤十字病院		13.31%	13.35%	15.31%
平成18年度DPC対象病院	静岡赤十字病院		12.97%	12.61%	11.03%
平成18年度DPC対象病院	藤枝市立総合病院		12.99%	12.26%	12.90%
平成18年度DPC対象病院	県西部浜松医療センター		13.67%	15.53%	13.99%
平成18年度DPC対象病院	名古屋第一赤十字病院		13.64%	12.88%	13.88%
平成18年度DPC対象病院	国家公務員共済組合連合会　名城病院		11.46%	12.76%	12.04%
平成18年度DPC対象病院	みなと医療生活協同組合　協立総合病院		12.48%	12.39%	14.82%
平成18年度DPC対象病院	大同病院		11.59%	12.56%	13.62%
平成18年度DPC対象病院	豊橋市民病院		10.53%	11.82%	10.83%
平成18年度DPC対象病院	医療法人豊田会　刈谷豊田総合病院		9.13%	9.09%	9.38%
平成18年度DPC対象病院	鈴鹿回生病院		10.89%	11.04%	12.36%
平成18年度DPC対象病院	市立伊勢総合病院		13.67%	13.25%	15.32%
平成18年度DPC対象病院	社会福祉法人　京都社会事業財団　京都桂病院		14.84%	16.15%	15.82%
平成18年度DPC対象病院	京都第二赤十字病院		9.87%	11.23%	11.27%
平成18年度DPC対象病院	地方独立行政法人　大阪府立病院機構　大阪府立成人病センター		18.95%	19.46%	21.29%
平成18年度DPC対象病院	財団法人　日本生命済生会附属　日生病院		11.21%	11.19%	11.99%

再入院の状況

	施設名	平成16年度	平成17年度	平成18年度	平成19年度
平成18年度DPC対象病院	医療法人きつこう会　総合病院多根病院		9.85%	9.74%	10.19%
平成18年度DPC対象病院	医療法人　医真会　医真会八尾総合病院		9.68%	8.82%	12.63%
平成18年度DPC対象病院	市立堺病院		13.34%	11.39%	11.32%
平成18年度DPC対象病院	医療法人社団　甲友会　西宮協立脳神経外科病院		8.59%	7.62%	6.66%
平成18年度DPC対象病院	医療法人社団　清和会　笹生病院		7.54%	8.68%	8.17%
平成18年度DPC対象病院	独立行政法人労働者健康福祉機構　関西労災病院		11.65%	12.00%	14.04%
平成18年度DPC対象病院	総合病院　姫路聖マリア病院		8.44%	10.93%	10.68%
平成18年度DPC対象病院	兵庫県立姫路循環器病センター		9.49%	8.38%	8.94%
平成18年度DPC対象病院	姫路赤十字病院		13.59%	14.10%	15.88%
平成18年度DPC対象病院	赤穂市民病院		11.77%	16.38%	17.53%
平成18年度DPC対象病院	社会保険神戸中央病院		10.25%	10.55%	11.12%
平成18年度DPC対象病院	神戸赤十字病院		11.21%	12.88%	10.44%
平成18年度DPC対象病院	橋本市民病院		10.70%	9.19%	8.24%
平成18年度DPC対象病院	岡山済生会総合病院		11.38%	10.31%	11.50%
平成18年度DPC対象病院	総合病院岡山赤十字病院		8.89%	9.67%	10.59%
平成18年度DPC対象病院	国家公務員共済組合連合会　呉共済病院		13.70%	14.44%	14.33%
平成18年度DPC対象病院	独立行政法人　国立病院機構　岩国医療センター		14.68%	14.13%	13.47%
平成18年度DPC対象病院	独立行政法人　労働者健康福祉機構　香川労災病院		7.56%	8.75%	9.87%
平成18年度DPC対象病院	愛媛労災病院		9.02%	14.67%	15.16%
平成18年度DPC対象病院	高知赤十字病院		9.04%	11.63%	9.09%
平成18年度DPC対象病院	福岡市民病院		11.35%	11.12%	12.04%
平成18年度DPC対象病院	公立八女総合病院		8.12%	10.78%	10.98%
平成18年度DPC対象病院	医療法人　社団高邦会　高木病院		8.22%	11.47%	8.99%
平成18年度DPC対象病院	独立行政法人国立病院機構長崎医療センター		18.10%	18.92%	17.94%
平成18年度DPC対象病院	長崎労災病院		7.61%	8.26%	9.07%
平成18年度DPC対象病院	長崎市立市民病院		11.66%	10.44%	13.04%
平成18年度DPC対象病院	日本赤十字社長崎原爆病院		10.56%	13.82%	13.78%
平成18年度DPC対象病院	特別医療法人　聖医会　サザン･リージョン病院		10.35%	6.00%	6.99%
	平成18年度DPC対象病院全体		11.98%	12.51%	12.63%

図表20

再入院の状況

	施設名	平成16年度	平成17年度	平成18年度	平成19年度
平成18年度DPC準備病院	医療法人社団北海道恵愛会　札幌南一条病院			13.65%	10.34%
平成18年度DPC準備病院	医療法人　北海道循環器病院			6.67%	10.21%
平成18年度DPC準備病院	市立札幌病院			13.66%	13.98%
平成18年度DPC準備病院	札幌南三条病院			37.05%	41.62%
平成18年度DPC準備病院	医療法人　徳洲会　札幌東徳洲会病院			10.99%	10.89%
平成18年度DPC準備病院	医療法人　母恋　天使病院			12.32%	9.71%
平成18年度DPC準備病院	ＫＫＲ札幌医療センター			12.92%	14.48%
平成18年度DPC準備病院	医療法人恵佑会札幌病院			14.32%	16.81%
平成18年度DPC準備病院	医療法人五月会　小笠原クリニック札幌病院			9.43%	10.08%
平成18年度DPC準備病院	特定医療法人　北楡会　札幌北楡病院			31.26%	30.81%
平成18年度DPC準備病院	医療法人社団　碩心会　心臓血管センター　北海道大野病院			10.25%	7.21%
平成18年度DPC準備病院	社会福祉法人函館厚生院函館五稜郭病院			13.11%	13.88%
平成18年度DPC準備病院	社会福祉法人函館厚生院　函館中央病院			11.51%	12.56%
平成18年度DPC準備病院	医療法人 雄心会　函館新都市病院			5.12%	7.44%
平成18年度DPC準備病院	市立函館病院			11.04%	13.09%
平成18年度DPC準備病院	医療法人　健康会　くにもと病院			12.52%	14.43%
平成18年度DPC準備病院	総合病院　釧路赤十字病院			12.20%	13.77%
平成18年度DPC準備病院	独立行政法人　労働者健康福祉機構　釧路労災病院			12.99%	13.00%
平成18年度DPC準備病院	医療法人社団北斗　北斗病院			11.35%	12.76%
平成18年度DPC準備病院	八戸市立市民病院			14.82%	10.74%
平成18年度DPC準備病院	十和田市立中央病院			10.58%	11.41%
平成18年度DPC準備病院	岩手県立久慈病院			9.67%	11.28%
平成18年度DPC準備病院	石巻赤十字病院			10.91%	12.22%
平成18年度DPC準備病院	石巻市立病院			13.28%	14.47%
平成18年度DPC準備病院	宮城県立がんセンター			22.04%	27.01%
平成18年度DPC準備病院	総合南東北病院			11.32%	11.69%
平成18年度DPC準備病院	大崎市民病院			10.11%	12.91%
平成18年度DPC準備病院	仙台赤十字病院			7.17%	6.34%
平成18年度DPC準備病院	市立秋田総合病院			19.36%	17.52%
平成18年度DPC準備病院	秋田赤十字病院			12.66%	11.43%
平成18年度DPC準備病院	山形市立病院済生館			13.84%	13.84%
平成18年度DPC準備病院	山形県立中央病院			16.19%	15.82%
平成18年度DPC準備病院	財団法人三友堂病院			11.71%	17.02%
平成18年度DPC準備病院	鶴岡市立荘内病院			12.34%	14.57%
平成18年度DPC準備病院	医療法人　秀公会　あづま脳神経外科病院			9.75%	8.53%
平成18年度DPC準備病院	寿泉堂綜合病院			8.16%	8.26%
平成18年度DPC準備病院	財団法人太田綜合病院附属太田西ノ内病院			12.01%	13.23%
平成18年度DPC準備病院	松村総合病院			9.13%	6.61%
平成18年度DPC準備病院	水戸赤十字病院			11.90%	11.45%
平成18年度DPC準備病院	水戸済生会総合病院			12.05%	11.97%
平成18年度DPC準備病院	株式会社日立製作所　多賀総合病院			10.53%	10.85%
平成18年度DPC準備病院	総合病院土浦協同病院			12.52%	13.64%
平成18年度DPC準備病院	友愛記念病院			14.06%	13.39%
平成18年度DPC準備病院	龍ケ崎済生会病院			10.15%	8.09%
平成18年度DPC準備病院	医療法人　つくばセントラル病院			16.36%	12.61%
平成18年度DPC準備病院	独立行政法人 国立病院機構 水戸医療センター			13.69%	14.61%
平成18年度DPC準備病院	総合病院東京医科大学霞ヶ浦病院			10.15%	10.92%
平成18年度DPC準備病院	茨城西南医療センター病院			9.31%	11.19%
平成18年度DPC準備病院	社団法人全国社会保険協会連合会　宇都宮社会保険病院			10.65%	9.71%
平成18年度DPC準備病院	栃木県厚生農業協同組合連合会　下都賀総合病院			10.13%	8.89%
平成18年度DPC準備病院	佐野厚生農業協同組合連合会　佐野厚生総合病院			8.64%	9.69%
平成18年度DPC準備病院	上都賀厚生農業協同組合連合会　上都賀総合病院			15.91%	14.29%
平成18年度DPC準備病院	国際医療福祉大学病院			14.71%	13.98%
平成18年度DPC準備病院	医療法人社団日高会　日高病院			13.90%	15.15%
平成18年度DPC準備病院	黒沢病院			7.31%	8.00%
平成18年度DPC準備病院	公立藤岡総合病院			12.31%	13.35%
平成18年度DPC準備病院	医療法人社団 協友会　東大宮総合病院			12.23%	8.15%
平成18年度DPC準備病院	医療法人　武蔵野総合病院			6.41%	6.79%
平成18年度DPC準備病院	埼玉医科大学総合医療センター			11.90%	10.23%
平成18年度DPC準備病院	医療法人社団　誠弘会　池袋病院			11.60%	4.31%
平成18年度DPC準備病院	医療法人財団明理会　春日部中央総合病院			17.27%	17.02%
平成18年度DPC準備病院	越谷市立病院			12.06%	14.46%
平成18年度DPC準備病院	医療法人社団ジャパンメディカルアライアンス東埼玉総合病院			10.26%	12.90%
平成18年度DPC準備病院	社会福祉法人恩賜財団済生会支部埼玉県済生会栗橋病院			13.17%	13.05%
平成18年度DPC準備病院	医療法人財団　健和会　みさと健和病院			13.61%	12.02%
平成18年度DPC準備病院	医療法人　三愛会総合病院			9.55%	9.95%
平成18年度DPC準備病院	さいたま赤十字病院			10.69%	11.06%
平成18年度DPC準備病院	深谷赤十字病院			12.66%	14.40%
平成18年度DPC準備病院	千葉県がんセンター			21.86%	24.50%
平成18年度DPC準備病院	医療法人社団誠馨会　千葉中央メディカルセンター			10.14%	10.27%
平成18年度DPC準備病院	医療法人社団愛友会　津田沼中央総合病院			9.60%	8.83%
平成18年度DPC準備病院	国保直営総合病院君津中央病院			13.80%	12.88%
平成18年度DPC準備病院	総合病院国保旭中央病院			10.85%	12.54%
平成18年度DPC準備病院	東京慈恵会医科大学附属柏病院			13.77%	16.76%
平成18年度DPC準備病院	医療法人財団明理会　新松戸中央総合病院			13.14%	15.94%
平成18年度DPC準備病院	医療法人　財団明理会　行徳総合病院			6.73%	8.28%
平成18年度DPC準備病院	東京歯科大学市川総合病院			10.82%	12.92%
平成18年度DPC準備病院	社会保険船橋中央病院			11.26%	9.85%
平成18年度DPC準備病院	医療法人沖縄徳洲会千葉徳洲会病院			11.05%	13.10%
平成18年度DPC準備病院	日本赤十字社　成田赤十字病院			14.50%	16.37%
平成18年度DPC準備病院	財団法人自警会東京警察病院			11.50%	12.38%
平成18年度DPC準備病院	虎の門病院			14.75%	14.07%
平成18年度DPC準備病院	東京都済生会中央病院			16.40%	16.42%
平成18年度DPC準備病院	国際医療福祉大学三田病院			17.82%	19.20%
平成18年度DPC準備病院	東京厚生年金病院			18.89%	22.00%
平成18年度DPC準備病院	財団法人東京都保健医療公社大久保病院			14.70%	15.10%
平成18年度DPC準備病院	財団法人ライフ･エクステンション研究所　付属　永寿総合病院			9.62%	10.12%
平成18年度DPC準備病院	社会福祉法人賛育会　賛育会病院			8.74%	8.97%
平成18年度DPC準備病院	医療法人社団　順江会　江東病院			10.19%	10.23%
平成18年度DPC準備病院	医療法人社団藤崎病院			6.01%	8.67%
平成18年度DPC準備病院	東京労災病院			11.12%	13.49%
平成18年度DPC準備病院	日本赤十字社東京都支部　大森赤十字病院			12.94%	11.64%
平成18年度DPC準備病院	社会保険蒲田総合病院			12.93%	17.31%
平成18年度DPC準備病院	医療法人社団　七仁会　田園調布中央病院			14.85%	15.63%

再入院の状況

	施設名	平成16年度	平成17年度	平成18年度	平成19年度
平成18年度DPC準備病院	財団法人日産厚生会　玉川病院			12.78%	12.12%
平成18年度DPC準備病院	伊藤病院			1.12%	1.21%
平成18年度DPC準備病院	立正佼成会附属佼成病院			11.00%	12.33%
平成18年度DPC準備病院	社会福祉法人慈生会慈生会病院			10.01%	10.23%
平成18年度DPC準備病院	医療法人財団アドベンチスト会　東京衛生病院			7.28%	8.15%
平成18年度DPC準備病院	東京都立大塚病院			10.24%	11.71%
平成18年度DPC準備病院	医療法人財団明理会大和病院			11.29%	16.32%
平成18年度DPC準備病院	順天堂大学医学部附属練馬病院			8.98%	11.77%
平成18年度DPC準備病院	東京慈恵会医科大学附属青戸病院			12.84%	13.62%
平成18年度DPC準備病院	医療法人社団　明芳会　新葛飾病院			10.37%	9.40%
平成18年度DPC準備病院	医療法人社団直和会平成立石病院			5.29%	8.66%
平成18年度DPC準備病院	日本私立学校振興･共済事業団　東京臨海病院			12.69%	12.95%
平成18年度DPC準備病院	東海大学八王子病院			9.17%	11.21%
平成18年度DPC準備病院	国家公務員共済組合連合会　立川病院			10.54%	11.46%
平成18年度DPC準備病院	医療法人社団健生会立川相互病院			12.97%	13.09%
平成18年度DPC準備病院	医療法人社団正志会　南町田病院			6.38%	8.00%
平成18年度DPC準備病院	東京慈恵会医科大学附属第三病院			9.71%	12.48%
平成18年度DPC準備病院	独立行政法人国立病院機構東京医療センター			11.61%	10.98%
平成18年度DPC準備病院	社会福祉法人 聖隷福祉事業団　聖隷横浜病院			9.43%	9.64%
平成18年度DPC準備病院	独立行政法人 労働者健康福祉機構　横浜労災病院			13.25%	12.87%
平成18年度DPC準備病院	医療法人柏堤会（財団）　戸塚共立第2病院			8.03%	8.05%
平成18年度DPC準備病院	医療法人　横浜博萌会　西横浜国際総合病院			9.30%	9.40%
平成18年度DPC準備病院	医療法人財団　明理会　東戸塚記念病院			9.90%	8.87%
平成18年度DPC準備病院	葉山ハートセンター			11.83%	8.63%
平成18年度DPC準備病院	横須賀市立市民病院			16.33%	13.71%
平成18年度DPC準備病院	横須賀市立うわまち病院			12.81%	10.19%
平成18年度DPC準備病院	平塚市民病院			13.04%	12.20%
平成18年度DPC準備病院	藤沢市民病院			12.12%	10.72%
平成18年度DPC準備病院	小田原市立病院			12.55%	13.24%
平成18年度DPC準備病院	医療法人尽誠会　山近記念総合病院			13.08%	12.87%
平成18年度DPC準備病院	医療法人社団相和会　渕野辺総合病院			9.09%	14.93%
平成18年度DPC準備病院	医療法人社団三思会東名厚木病院			10.29%	11.76%
平成18年度DPC準備病院	恩賜財団済生会横浜市南部病院			11.77%	13.75%
平成18年度DPC準備病院	医療法人社団　明芳会　　横浜旭中央総合病院			8.04%	8.32%
平成18年度DPC準備病院	医療法人社団恵生会　上白根病院			12.55%	14.92%
平成18年度DPC準備病院	医療法人社団三喜会　横浜新緑総合病院			8.32%	6.39%
平成18年度DPC準備病院	国家公務員共済組合連合会　　横浜栄共済病院			12.07%	10.11%
平成18年度DPC準備病院	医療法人社団明芳会　横浜新都市脳神経外科病院			8.81%	6.42%
平成18年度DPC準備病院	川崎医療生活協同組合　川崎協同病院			11.92%	8.16%
平成18年度DPC準備病院	国家公務員共済組合連合会　虎の門病院分院			11.16%	16.30%
平成18年度DPC準備病院	横浜市立市民病院			16.53%	16.87%
平成18年度DPC準備病院	神奈川県立がんセンター			23.47%	27.73%
平成18年度DPC準備病院	長岡赤十字病院			14.18%	15.35%
平成18年度DPC準備病院	新潟県厚生農業協同組合連合会　長岡中央綜合病院			12.15%	13.51%
平成18年度DPC準備病院	富山市立富山市民病院			11.60%	12.14%
平成18年度DPC準備病院	富山赤十字病院			9.13%	8.82%
平成18年度DPC準備病院	富山県厚生農業協同組合連合会高岡病院			10.35%	14.16%
平成18年度DPC準備病院	富山県済生会高岡病院			8.71%	8.88%
平成18年度DPC準備病院	社団法人石川勤労者医療協会　城北病院			10.13%	13.74%
平成18年度DPC準備病院	伊藤病院			6.73%	12.24%
平成18年度DPC準備病院	公立能登総合病院			8.90%	8.85%
平成18年度DPC準備病院	医療法人社団勝木会　やわたメディカルセンター			12.51%	13.47%
平成18年度DPC準備病院	山中温泉医療センター			9.19%	10.20%
平成18年度DPC準備病院	公立羽咋病院			8.51%	8.10%
平成18年度DPC準備病院	公立松任石川中央病院			7.30%	9.02%
平成18年度DPC準備病院	医療法人　社団　和楽仁　芳珠記念病院			9.90%	11.75%
平成18年度DPC準備病院	福井総合病院			10.12%	10.70%
平成18年度DPC準備病院	福井社会保険病院			10.40%	12.80%
平成18年度DPC準備病院	社会保険高浜病院			6.37%	5.97%
平成18年度DPC準備病院	甲府共立病院			12.89%	13.42%
平成18年度DPC準備病院	社会保険　鰍沢病院			9.55%	9.45%
平成18年度DPC準備病院	山梨赤十字病院			8.59%	8.82%
平成18年度DPC準備病院	長野県厚生農業協同組合連合会　長野松代総合病院			16.85%	14.37%
平成18年度DPC準備病院	長野県厚生農業協同組合連合会篠ノ井総合病院			13.08%	12.79%
平成18年度DPC準備病院	長野県厚生農業協同組合連合会　小諸厚生総合病院			9.86%	8.75%
平成18年度DPC準備病院	長野県厚生農業協同組合連合会北信総合病院			11.36%	12.61%
平成18年度DPC準備病院	佐久市立国保浅間総合病院			9.31%	7.98%
平成18年度DPC準備病院	長野県厚生農業協同組合連合会下伊那厚生病院			11.79%	12.59%
平成18年度DPC準備病院	長野県厚生農業協同組合連合会　安曇総合病院			12.96%	13.99%
平成18年度DPC準備病院	岐阜市民病院			12.63%	14.84%
平成18年度DPC準備病院	羽島市民病院			10.65%	11.63%
平成18年度DPC準備病院	公立学校共済組合東海中央病院			12.49%	11.70%
平成18年度DPC準備病院	岐阜県厚生農業協同組合連合会　岐北厚生病院			12.55%	12.22%
平成18年度DPC準備病院	医療法人厚生会　木沢記念病院			10.98%	11.33%
平成18年度DPC準備病院	岐阜県厚生農業協同組合連合会東濃厚生病院			12.52%	9.22%
平成18年度DPC準備病院	大垣市民病院			13.31%	12.98%
平成18年度DPC準備病院	岐阜県厚生農業協同組合連合会　久美愛厚生病院			12.15%	13.68%
平成18年度DPC準備病院	国際医療福祉大学熱海病院			14.16%	13.34%
平成18年度DPC準備病院	財団法人芙蓉協会　聖隷沼津病院			8.32%	11.03%
平成18年度DPC準備病院	沼津市立病院			12.43%	12.73%
平成18年度DPC準備病院	社会保険　桜ヶ丘総合病院			7.49%	7.29%
平成18年度DPC準備病院	静岡県立総合病院			14.65%	15.68%
平成18年度DPC準備病院	静岡済生会総合病院			12.57%	12.66%
平成18年度DPC準備病院	医療法人社団平成会　藤枝平成記念病院			12.06%	9.27%
平成18年度DPC準備病院	市立島田市民病院			12.31%	13.37%
平成18年度DPC準備病院	社会保険浜松病院			10.13%	6.82%
平成18年度DPC準備病院	独立行政法人国立病院機構静岡医療センター			9.36%	9.38%
平成18年度DPC準備病院	愛知県がんセンター中央病院			29.94%	28.73%
平成18年度DPC準備病院	社会福祉法人　聖霊会　聖霊病院			5.87%	8.54%
平成18年度DPC準備病院	名古屋第二赤十字病院			11.36%	12.54%
平成18年度DPC準備病院	名古屋掖済会病院			10.96%	11.93%
平成18年度DPC準備病院	総合病院南生協病院			13.53%	12.11%
平成18年度DPC準備病院	成田記念病院			10.23%	9.30%
平成18年度DPC準備病院	大雄会第一病院			12.35%	12.57%

再入院の状況

	施設名	平成16年度	平成17年度	平成18年度	平成19年度
平成18年度DPC準備病院	医療法人　杏嶺会　一宮西病院			8.95%	9.23%
平成18年度DPC準備病院	小牧市民病院			11.84%	15.00%
平成18年度DPC準備病院	独立行政法人 労働者健康福祉機構 旭労災病院			12.55%	13.14%
平成18年度DPC準備病院	平田循環器病院			12.90%	9.65%
平成18年度DPC準備病院	市立四日市病院			12.66%	14.24%
平成18年度DPC準備病院	松阪市民病院			12.06%	14.40%
平成18年度DPC準備病院	社会福祉法人　恩賜財団　済生会松阪総合病院			11.55%	12.38%
平成18年度DPC準備病院	山田赤十字病院			13.38%	13.37%
平成18年度DPC準備病院	三重県立志摩病院			10.72%	8.65%
平成18年度DPC準備病院	社会保険滋賀病院			12.55%	11.74%
平成18年度DPC準備病院	市立長浜病院			11.26%	11.30%
平成18年度DPC準備病院	社会福祉法人　恩賜財団　済生会滋賀県病院			9.15%	8.25%
平成18年度DPC準備病院	医療法人社団洛和会　洛和会丸太町病院			11.38%	9.87%
平成18年度DPC準備病院	社団法人京都保健会 京都民医連中央病院			17.68%	15.03%
平成18年度DPC準備病院	医療法人社団　恵心会　京都武田病院			11.80%	9.85%
平成18年度DPC準備病院	東山武田病院			9.98%	11.01%
平成18年度DPC準備病院	医療法人医仁会武田総合病院			14.58%	14.36%
平成18年度DPC準備病院	宇治武田病院			10.25%	8.12%
平成18年度DPC準備病院	社団法人愛生会山科病院			13.68%	17.67%
平成18年度DPC準備病院	公立南丹病院			9.76%	10.02%
平成18年度DPC準備病院	国家公務員共済組合連合会　舞鶴共済病院			17.34%	16.64%
平成18年度DPC準備病院	社会福祉法人 恩賜財団 済生会京都府病院			10.38%	10.77%
平成18年度DPC準備病院	独立行政法人労働者健康福祉機構　大阪労災病院			13.06%	11.04%
平成18年度DPC準備病院	医療法人　いずみ会　阪堺病院			2.72%	2.11%
平成18年度DPC準備病院	関西電力病院			18.84%	16.68%
平成18年度DPC準備病院	医療法人協仁会　小松病院			4.44%	5.11%
平成18年度DPC準備病院	高槻赤十字病院			12.25%	12.83%
平成18年度DPC準備病院	医療法人　祐生会　みどりヶ丘病院			8.34%	12.92%
平成18年度DPC準備病院	医療法人　仙養会　北摂総合病院			13.23%	15.27%
平成18年度DPC準備病院	医療法人大植会　葛城病院			5.90%	6.24%
平成18年度DPC準備病院	医療法人徳洲会　岸和田徳洲会病院			9.87%	9.26%
平成18年度DPC準備病院	市立吹田市民病院			11.04%	10.29%
平成18年度DPC準備病院	大阪赤十字病院			14.63%	16.95%
平成18年度DPC準備病院	ＮＴＴ西日本大阪病院			15.10%	17.53%
平成18年度DPC準備病院	医療法人　寿楽会　大野記念病院			12.36%	12.10%
平成18年度DPC準備病院	医療法人錦秀会　阪和記念病院			7.42%	6.61%
平成18年度DPC準備病院	医療法人錦秀会阪和住吉総合病院			15.18%	11.26%
平成18年度DPC準備病院	医療法人育和会　育和会記念病院			7.63%	10.68%
平成18年度DPC準備病院	社会福祉法人恩賜財団　大阪府済生会泉尾病院			11.10%	9.99%
平成18年度DPC準備病院	関西医科大学附属滝井病院			8.33%	8.28%
平成18年度DPC準備病院	医療法人永広会　島田病院			4.27%	0.92%
平成18年度DPC準備病院	財団法人　大阪脳神経外科病院			4.20%	6.37%
平成18年度DPC準備病院	特定医療法人　協和会　加納総合病院			6.28%	6.67%
平成18年度DPC準備病院	市立松原病院			13.18%	7.28%
平成18年度DPC準備病院	松原徳洲会病院			8.12%	11.43%
平成18年度DPC準備病院	医療法人竹村医学研究会　小阪産病院			4.50%	7.76%
平成18年度DPC準備病院	医療法人景岳会　南大阪病院			12.17%	11.05%
平成18年度DPC準備病院	国家公務員共済組合連合会京阪奈病院			12.14%	12.38%
平成18年度DPC準備病院	社会福祉法人恩賜財団済生会大阪府済生会野江病院			8.96%	10.10%
平成18年度DPC準備病院	市立泉佐野病院			18.24%	19.52%
平成18年度DPC準備病院	市立豊中病院			12.58%	13.91%
平成18年度DPC準備病院	東大阪市立総合病院			9.06%	9.51%
平成18年度DPC準備病院	八尾市立病院			7.17%	9.44%
平成18年度DPC準備病院	六甲アイランド病院			7.33%	5.55%
平成18年度DPC準備病院	医療法人社団慈恵会　新須磨病院			7.54%	6.06%
平成18年度DPC準備病院	医療法人高明会　西宮渡辺病院			12.13%	14.96%
平成18年度DPC準備病院	宝塚市立病院			9.47%	9.96%
平成18年度DPC準備病院	兵庫県立淡路病院			9.08%	8.54%
平成18年度DPC準備病院	市立小野市民病院			8.52%	6.34%
平成18年度DPC準備病院	医療法人社団吉徳会あさぎり病院			7.27%	6.39%
平成18年度DPC準備病院	大西脳神経外科病院			9.45%	7.53%
平成18年度DPC準備病院	神鋼加古川病院			10.84%	12.38%
平成18年度DPC準備病院	兵庫県立尼崎病院			12.29%	10.67%
平成18年度DPC準備病院	医療法人協和会　協立病院			10.26%	11.17%
平成18年度DPC準備病院	医療法人晋真会　ベリタス病院			10.59%	10.19%
平成18年度DPC準備病院	公立学校共済組合近畿中央病院			11.67%	9.28%
平成18年度DPC準備病院	公立豊岡病院組合立豊岡病院			12.11%	11.56%
平成18年度DPC準備病院	済生会　兵庫県病院			7.03%	9.84%
平成18年度DPC準備病院	独立行政法人　労働者健康福祉機構　神戸労災病院			10.96%	10.32%
平成18年度DPC準備病院	医療法人新生会　総合病院高の原中央病院			10.48%	11.42%
平成18年度DPC準備病院	社会福祉法人恩賜財団済生会奈良病院			10.24%	8.43%
平成18年度DPC準備病院	近畿大学医学部奈良病院			12.53%	9.86%
平成18年度DPC準備病院	国保中央病院			7.85%	9.99%
平成18年度DPC準備病院	医療法人平成記念病院			6.27%	7.99%
平成18年度DPC準備病院	公立那賀病院			11.45%	12.65%
平成18年度DPC準備病院	国保日高総合病院			7.40%	8.24%
平成18年度DPC準備病院	鳥取県立中央病院			14.32%	14.41%
平成18年度DPC準備病院	鳥取市立病院			11.73%	12.37%
平成18年度DPC準備病院	松江赤十字病院			11.82%	11.98%
平成18年度DPC準備病院	独立行政法人国立病院機構　浜田医療センター			13.52%	11.01%
平成18年度DPC準備病院	総合病院岡山協立病院			11.27%	9.93%
平成18年度DPC準備病院	総合病院　水島協同病院			17.81%	14.15%
平成18年度DPC準備病院	財団法人津山慈風会　津山中央病院			10.10%	9.64%
平成18年度DPC準備病院	医療法人社団清和会　笠岡第一病院			9.60%	10.64%
平成18年度DPC準備病院	独立行政法人 労働者健康福祉機構 岡山労災病院			11.25%	10.84%
平成18年度DPC準備病院	中国電力株式会社　中電病院			5.88%	6.89%
平成18年度DPC準備病院	広島市立広島市民病院			8.62%	9.15%
平成18年度DPC準備病院	医療法人　あかね会　土谷総合病院			10.29%	9.35%
平成18年度DPC準備病院	広島赤十字･原爆病院			17.47%	20.42%
平成18年度DPC準備病院	翠清会梶川病院			2.75%	4.43%
平成18年度DPC準備病院	医療法人社団おると会浜脇整形外科病院			0.73%	4.26%
平成18年度DPC準備病院	広島市立安佐市民病院			7.92%	9.52%
平成18年度DPC準備病院	医療法人社団　一陽会　原田病院			14.71%	13.60%
平成18年度DPC準備病院	独立行政法人労働者健康福祉機構中国労災病院			8.11%	9.27%

再入院の状況

	施設名	平成16年度	平成17年度	平成18年度	平成19年度
平成18年度DPC準備病院	医療法人社団仁慈会　安田病院			11.46%	10.54%
平成18年度DPC準備病院	総合病院　三原赤十字病院			12.47%	16.04%
平成18年度DPC準備病院	広島県厚生農業協同組合連合会　尾道総合病院			10.38%	12.58%
平成18年度DPC準備病院	尾道市立市民病院			11.35%	12.82%
平成18年度DPC準備病院	福山市民病院			16.22%	16.65%
平成18年度DPC準備病院	東広島記念病院			13.66%	18.85%
平成18年度DPC準備病院	社会保険下関厚生病院			11.51%	10.55%
平成18年度DPC準備病院	綜合病院山口赤十字病院			11.50%	12.55%
平成18年度DPC準備病院	岩国市医療センター医師会病院			13.44%	11.95%
平成18年度DPC準備病院	独立行政法人　労働者健康福祉機構　山口労災病院			12.87%	12.79%
平成18年度DPC準備病院	徳島市民病院			10.75%	11.83%
平成18年度DPC準備病院	財団法人　三宅医学研究所附属三宅リハビリテーション病院			4.59%	1.67%
平成18年度DPC準備病院	総合病院坂出市立病院			11.53%	10.58%
平成18年度DPC準備病院	社会保険 栗林病院			21.32%	13.86%
平成18年度DPC準備病院	国家公務員共済組合連合会　高松病院			18.17%	20.15%
平成18年度DPC準備病院	独立行政法人国立病院機構 香川小児病院			8.98%	9.60%
平成18年度DPC準備病院	独立行政法人国立病院機構善通寺病院			12.08%	8.98%
平成18年度DPC準備病院	社会福祉法人　恩賜財団　済生会松山病院			10.03%	11.70%
平成18年度DPC準備病院	松山赤十字病院			14.20%	13.16%
平成18年度DPC準備病院	宇和島社会保険病院			19.22%	17.14%
平成18年度DPC準備病院	JA高知病院			6.69%	8.49%
平成18年度DPC準備病院	福岡和白病院			8.04%	10.60%
平成18年度DPC準備病院	千鳥橋病院			10.57%	12.07%
平成18年度DPC準備病院	宗像医師会病院			12.61%	13.12%
平成18年度DPC準備病院	西福岡病院			8.33%	14.54%
平成18年度DPC準備病院	福岡市立こども病院･感染症センター			6.30%	5.23%
平成18年度DPC準備病院	医療法人　福西会　川浪病院			9.47%	9.20%
平成18年度DPC準備病院	医療法人白十字会　白十字病院			9.30%	10.73%
平成18年度DPC準備病院	福岡赤十字病院			8.37%	10.77%
平成18年度DPC準備病院	医療法人　徳洲会　福岡徳洲会病院			8.48%	7.72%
平成18年度DPC準備病院	福岡県済生会二日市病院			7.99%	6.56%
平成18年度DPC準備病院	福岡大学筑紫病院			8.34%	11.16%
平成18年度DPC準備病院	医療法人　天神会　古賀病院21			11.33%	13.81%
平成18年度DPC準備病院	筑後市立病院			10.15%	10.75%
平成18年度DPC準備病院	医療法人社団シマダ　嶋田病院			7.79%	9.74%
平成18年度DPC準備病院	医療法人聖峰会　田主丸中央病院			8.81%	9.19%
平成18年度DPC準備病院	大牟田市立総合病院			11.86%	10.61%
平成18年度DPC準備病院	医療法人親仁会　米の山病院			10.15%	10.33%
平成18年度DPC準備病院	社会保険田川病院			7.34%	6.17%
平成18年度DPC準備病院	福岡新水巻病院			9.23%	8.80%
平成18年度DPC準備病院	医療法人共愛会　戸畑共立病院			11.70%	11.40%
平成18年度DPC準備病院	医療法人　社団　陽明会　小波瀬病院			11.61%	9.77%
平成18年度DPC準備病院	医療法人財団 池友会 新小文字病院			14.00%	12.13%
平成18年度DPC準備病院	健和会大手町病院			10.35%	8.75%
平成18年度DPC準備病院	北九州総合病院			8.06%	9.43%
平成18年度DPC準備病院	やよいがおか鹿毛病院			6.78%	10.88%
平成18年度DPC準備病院	白石共立病院			12.96%	10.90%
平成18年度DPC準備病院	社会福祉法人　恩賜財団　済生会唐津病院			14.40%	20.02%
平成18年度DPC準備病院	長崎記念病院			6.66%	8.63%
平成18年度DPC準備病院	医療法人　伴帥会　愛野記念病院			7.74%	8.90%
平成18年度DPC準備病院	医療法人栄和会泉川病院			14.45%	8.63%
平成18年度DPC準備病院	独立行政法人国立病院機構長崎神経医療センター			18.37%	19.21%
平成18年度DPC準備病院	国家公務員共済組合連合会　佐世保共済病院			10.62%	10.51%
平成18年度DPC準備病院	長崎県立島原病院			11.45%	10.60%
平成18年度DPC準備病院	社会福祉法人恩賜財団済生会支部長崎県済生会病院			9.42%	8.92%
平成18年度DPC準備病院	医療法人社団寿量会熊本機能病院			3.43%	4.15%
平成18年度DPC準備病院	高野病院			17.99%	9.92%
平成18年度DPC準備病院	熊本整形外科病院			6.44%	5.75%
平成18年度DPC準備病院	医療法人社団　熊本丸田会　熊本リハビリテーション病院			6.99%	6.40%
平成18年度DPC準備病院	独立行政法人 労働者健康福祉機構 熊本労災病院			8.83%	9.43%
平成18年度DPC準備病院	公立玉名中央病院			9.10%	8.23%
平成18年度DPC準備病院	医療法人社団恵愛会　大分中村病院			7.51%	8.24%
平成18年度DPC準備病院	医療法人財団　天心堂　へつぎ病院			10.61%	7.98%
平成18年度DPC準備病院	野口病院			5.53%	4.32%
平成18年度DPC準備病院	川嶌整形外科病院			7.10%	9.96%
平成18年度DPC準備病院	中津市立中津市民病院			16.52%	15.66%
平成18年度DPC準備病院	大分赤十字病院			14.81%	15.15%
平成18年度DPC準備病院	大分県立病院			15.76%	15.84%
平成18年度DPC準備病院	（財）潤和リハビリテーション振興財団潤和会記念病院			17.16%	15.47%
平成18年度DPC準備病院	医療法人　同心会　古賀総合病院			12.69%	14.38%
平成18年度DPC準備病院	県立延岡病院			12.44%	11.82%
平成18年度DPC準備病院	今給黎総合病院			9.38%	10.71%
平成18年度DPC準備病院	医療法人緑泉会整形外科米盛病院			5.04%	5.15%
平成18年度DPC準備病院	相良　病院			44.31%	37.20%
平成18年度DPC準備病院	小倉記念病院			13.90%	15.09%
平成18年度DPC準備病院	池田　病院			9.23%	7.73%
平成18年度DPC準備病院	出水郡医師会立　阿久根市民病院			9.55%	14.04%
平成18年度DPC準備病院	出水総合医療センター			8.39%	11.10%
平成18年度DPC準備病院	独立行政法人国立病院機構鹿児島医療センター			13.83%	16.67%
平成18年度DPC準備病院	医療法人おもと会　大浜第一病院			9.91%	10.63%
平成18年度DPC準備病院	那覇市立病院			10.20%	12.39%
平成18年度DPC準備病院	医療法人中部徳洲会　中部徳洲会病院			14.09%	12.24%
平成18年度DPC準備病院	社団法人　北部地区医師会病院			14.76%	13.82%
平成18年度DPC準備病院	沖縄協同病院			13.21%	10.42%
平成18年度DPC準備病院	医療法人　沖縄徳洲会　南部徳洲会病院			8.80%	11.86%
平成18年度DPC準備病院	沖縄県立中部病院			16.92%	17.44%
平成18年度DPC準備病院	総合病院沖縄赤十字病院			11.00%	11.17%
平成18年度DPC準備病院	沖縄県立北部病院			12.98%	13.55%
平成18年度DPC準備病院	沖縄県立　南部医療センター･こども医療センター			11.02%	13.45%
	平成18年度DPC準備病院全体			12.02%	12.46%

図表21

再入院の状況

	施設名	平成16年度	平成17年度	平成18年度	平成19年度
平成19年度DPC準備病院	ＫＫＲ札幌医療センター　斗南病院				17.33%
平成19年度DPC準備病院	医療法人　札幌中央病院				8.92%
平成19年度DPC準備病院	札幌鉄道病院				11.76%
平成19年度DPC準備病院	JA北海道厚生連　札幌厚生病院				13.05%
平成19年度DPC準備病院	札幌循環器病院				6.57%
平成19年度DPC準備病院	医療法人　社団　カレスサッポロ　時計台記念病院				8.74%
平成19年度DPC準備病院	医療法人社団常松会　東栄病院				5.39%
平成19年度DPC準備病院	医療法人　耳鼻咽喉科麻生病院				2.92%
平成19年度DPC準備病院	医療法人社団　北腎会　坂泌尿器科病院				5.97%
平成19年度DPC準備病院	医療法人社団豊生会　東苗穂病院				15.96%
平成19年度DPC準備病院	医療法人社団カレスサッポロ北光記念病院				8.16%
平成19年度DPC準備病院	医療法人社団愛心館　愛心メモリアル病院				13.95%
平成19年度DPC準備病院	医療法人　柏葉脳神経外科病院				4.81%
平成19年度DPC準備病院	医療法人徳洲会　札幌徳洲会病院				8.13%
平成19年度DPC準備病院	特別医療法人　恵和会　西岡病院				5.15%
平成19年度DPC準備病院	医療法人社団　エス･エス･ジェイ　札幌整形循環器病院				8.45%
平成19年度DPC準備病院	西岡第一病院				0.35%
平成19年度DPC準備病院	医療法人社団　康和会　札幌しらかば台病院				10.23%
平成19年度DPC準備病院	医療法人社団明生会　琴似ロイヤル病院				21.62%
平成19年度DPC準備病院	医療法人秀友会　札幌秀友会病院				7.51%
平成19年度DPC準備病院	医療法人社団カレスサッポロ稲積記念病院				14.90%
平成19年度DPC準備病院	新札幌恵愛会病院				21.40%
平成19年度DPC準備病院	医療法人　渓和会　江別病院				13.82%
平成19年度DPC準備病院	市立千歳市民病院				10.53%
平成19年度DPC準備病院	医療法人社団　我汝会えにわ病院				1.61%
平成19年度DPC準備病院	共愛会病院				12.29%
平成19年度DPC準備病院	函館市医師会病院				14.45%
平成19年度DPC準備病院	医療法人社団函館脳神経外科　函館脳神経外科病院				4.88%
平成19年度DPC準備病院	社会福祉法人　北海道社会事業協会小樽病院				11.83%
平成19年度DPC準備病院	JA北海道厚生連　倶知安厚生病院				11.27%
平成19年度DPC準備病院	ＪＡ北海道厚生連　旭川厚生病院				10.41%
平成19年度DPC準備病院	名寄市立総合病院				8.94%
平成19年度DPC準備病院	医療法人社団　平成醫塾　苫小牧東病院				11.67%
平成19年度DPC準備病院	王子総合病院				9.72%
平成19年度DPC準備病院	苫小牧市立病院				16.31%
平成19年度DPC準備病院	市立釧路総合病院				12.91%
平成19年度DPC準備病院	釧路市医師会病院				13.90%
平成19年度DPC準備病院	医療法人孝仁会　星が浦病院				11.65%
平成19年度DPC準備病院	JA北海道厚生連　帯広厚生病院				13.15%
平成19年度DPC準備病院	医療法人社団杏和会おびひろ呼吸器科内科病院				34.49%
平成19年度DPC準備病院	社会福祉法人　北海道社会事業協会帯広病院				12.93%
平成19年度DPC準備病院	医療法人耳鼻咽喉科麻生北見病院				1.65%
平成19年度DPC準備病院	JA北海道厚生連　網走厚生病院				12.63%
平成19年度DPC準備病院	特別医療法人　明生会　網走脳神経外科･リハビリテーション病院				5.45%
平成19年度DPC準備病院	JA北海道厚生連　遠軽厚生病院				12.25%
平成19年度DPC準備病院	独立行政法人　労働者健康福祉機構　岩見沢労災病院				10.32%
平成19年度DPC準備病院	岩見沢市立総合病院				10.47%
平成19年度DPC準備病院	留萌市立病院				11.49%
平成19年度DPC準備病院	砂川市立病院				13.48%
平成19年度DPC準備病院	深川市立病院				11.01%
平成19年度DPC準備病院	滝川市立病院				11.44%
平成19年度DPC準備病院	独立行政法人国立病院機構道北病院				33.36%
平成19年度DPC準備病院	社団法人慈恵会　青森慈恵会病院				9.33%
平成19年度DPC準備病院	あおもり協立病院				9.44%
平成19年度DPC準備病院	津軽保健生活協同組合　健生病院				10.91%
平成19年度DPC準備病院	独立行政法人労働者健康福祉機構　青森労災病院				9.09%
平成19年度DPC準備病院	八戸赤十字病院				14.72%
平成19年度DPC準備病院	医療法人　平成会　八戸平和病院				12.77%
平成19年度DPC準備病院	黒石市国民健康保険黒石病院				10.21%
平成19年度DPC準備病院	岩手県立大船渡病院				8.81%
平成19年度DPC準備病院	岩手県立磐井病院				11.27%
平成19年度DPC準備病院	岩手県立二戸病院				10.09%
平成19年度DPC準備病院	医療法人清和会　奥州病院				7.81%
平成19年度DPC準備病院	岩手県立胆沢病院				13.13%
平成19年度DPC準備病院	公立刈田綜合病院				11.79%
平成19年度DPC準備病院	財団法人厚生会　仙台厚生病院				18.39%
平成19年度DPC準備病院	国家公務員共済組合連合会　東北公済病院				14.18%
平成19年度DPC準備病院	財団法人仙台市医療センター　仙台オープン病院				11.39%
平成19年度DPC準備病院	中嶋病院				6.29%
平成19年度DPC準備病院	財団法人宮城県成人病予防協会附属仙台循環器病センター				7.71%
平成19年度DPC準備病院	医療法人徳洲会　仙台徳洲会病院				7.04%
平成19年度DPC準備病院	医療法人松田会　松田病院				2.62%
平成19年度DPC準備病院	医療法人明和会　中通総合病院				14.77%
平成19年度DPC準備病院	秋田組合総合病院				13.56%
平成19年度DPC準備病院	山本組合総合病院				11.63%
平成19年度DPC準備病院	市立横手病院				13.91%
平成19年度DPC準備病院	平鹿総合病院				12.37%
平成19年度DPC準備病院	独立行政法人労働者健康福祉機構秋田労災病院				8.41%
平成19年度DPC準備病院	由利組合総合病院				12.78%
平成19年度DPC準備病院	雄勝中央病院				10.86%
平成19年度DPC準備病院	仙北組合総合病院				12.81%
平成19年度DPC準備病院	公立学校共済組合東北中央病院				12.05%
平成19年度DPC準備病院	米沢市立病院				11.98%
平成19年度DPC準備病院	山形県立日本海病院				13.91%
平成19年度DPC準備病院	山形県立河北病院				11.94%
平成19年度DPC準備病院	公立置賜総合病院				11.80%
平成19年度DPC準備病院	医療法人社団山形愛心会　庄内余目病院				11.68%
平成19年度DPC準備病院	財団法人　大原綜合病院				8.35%
平成19年度DPC準備病院	綜合病院　福島赤十字病院				10.35%
平成19年度DPC準備病院	医療生協わたり病院				11.38%
平成19年度DPC準備病院	財団法人　脳神経疾患研究所　附属　南東北福島病院				12.17%
平成19年度DPC準備病院	済生会福島総合病院				15.65%
平成19年度DPC準備病院	福島県立会津総合病院				13.42%
平成19年度DPC準備病院	会津中央病院				10.66%

再入院の状況

	施設名	平成16年度	平成17年度	平成18年度	平成19年度
平成19年度DPC準備病院	財団法人　星総合病院				9.38%
平成19年度DPC準備病院	独立行政法人労働者健康福祉機構福島労災病院				14.69%
平成19年度DPC準備病院	福島県厚生農業協同組合連合会　白河厚生総合病院				12.97%
平成19年度DPC準備病院	公立岩瀬病院				10.99%
平成19年度DPC準備病院	医療法人昨雲会　飯塚病院附属有隣病院				7.89%
平成19年度DPC準備病院	北福島医療センター				17.41%
平成19年度DPC準備病院	福島県立南会津病院				9.45%
平成19年度DPC準備病院	医療法人聖麗会聖麗メモリアル病院				9.57%
平成19年度DPC準備病院	医療法人　茨城愛心会　古河病院				10.58%
平成19年度DPC準備病院	社団法人　地域医療振興協会　石岡第一病院				8.90%
平成19年度DPC準備病院	北茨城市立総合病院				10.74%
平成19年度DPC準備病院	茨城県立中央病院				21.98%
平成19年度DPC準備病院	医療法人　常仁会　牛久愛和総合病院				8.99%
平成19年度DPC準備病院	財団法人筑波麓仁会　筑波学園病院				10.23%
平成19年度DPC準備病院	医療法人社団光仁会　総合守谷第一病院				7.04%
平成19年度DPC準備病院	医療法人　慶友会　守谷慶友病院				10.49%
平成19年度DPC準備病院	志村大宮病院				5.83%
平成19年度DPC準備病院	社会福祉法人恩賜財団済生会支部　茨城県済生会　常陸大宮済生会病院				10.91%
平成19年度DPC準備病院	神栖済生会病院				10.05%
平成19年度DPC準備病院	独立行政法人労働者健康福祉機構鹿島労災病院				14.23%
平成19年度DPC準備病院	なめがた地域総合病院				8.00%
平成19年度DPC準備病院	村立東海病院				5.59%
平成19年度DPC準備病院	学校法人獨協学園　獨協医科大学日光医療センター				11.11%
平成19年度DPC準備病院	医療法人恵生会　黒須病院				10.88%
平成19年度DPC準備病院	日本赤十字社栃木県支部大田原赤十字病院				10.68%
平成19年度DPC準備病院	栃木県立がんセンター				24.55%
平成19年度DPC準備病院	群馬県済生会前橋病院				15.96%
平成19年度DPC準備病院	財団法人　老年病研究所附属病院				7.99%
平成19年度DPC準備病院	北関東循環器病院				12.35%
平成19年度DPC準備病院	医療法人　関越中央病院				16.91%
平成19年度DPC準備病院	西吾妻福祉病院				12.40%
平成19年度DPC準備病院	桐生厚生総合病院				16.38%
平成19年度DPC準備病院	太田福島総合病院				9.25%
平成19年度DPC準備病院	群馬県立心臓血管センター				9.73%
平成19年度DPC準備病院	独立行政法人国立病院機構高崎病院				13.81%
平成19年度DPC準備病院	川口工業健康保険組合直営　川口工業総合病院				6.35%
平成19年度DPC準備病院	医療法人社団協友会　東川口病院				5.31%
平成19年度DPC準備病院	川口市立医療センター				8.28%
平成19年度DPC準備病院	医療法人豊仁会三井病院				8.18%
平成19年度DPC準備病院	医療法人社団尚篤会赤心堂病院				10.47%
平成19年度DPC準備病院	医療法人　社団哺育会　白岡中央総合病院				9.09%
平成19年度DPC準備病院	秀和綜合病院				17.11%
平成19年度DPC準備病院	春日部市立病院				9.01%
平成19年度DPC準備病院	医療法人康麗会　越谷誠和病院				4.19%
平成19年度DPC準備病院	医療法人　社団　協友会　八潮中央総合病院				8.74%
平成19年度DPC準備病院	医療法人社団愛友会　三郷中央総合病院				7.06%
平成19年度DPC準備病院	医療法人一心会　伊奈病院				10.60%
平成19年度DPC準備病院	医療法人　一心会　上尾甦生病院				8.29%
平成19年度DPC準備病院	医療法人社団　朝霞台中央総合病院				11.83%
平成19年度DPC準備病院	医療法人　社団　明芳会　イムス三芳総合病院				13.04%
平成19年度DPC準備病院	医療法人至仁会　吉川病院				7.47%
平成19年度DPC準備病院	医療法人　財団　明理会　鶴瀬病院				9.09%
平成19年度DPC準備病院	埼玉慈恵病院				7.13%
平成19年度DPC準備病院	埼玉県厚生農業協同組合連合会　熊谷総合病院				10.95%
平成19年度DPC準備病院	埼玉県立循環器･呼吸器病センター				20.98%
平成19年度DPC準備病院	医療法人　埼玉成恵会病院				6.10%
平成19年度DPC準備病院	埼玉医療生活協同組合　羽生総合病院				14.62%
平成19年度DPC準備病院	医療法人社団　武蔵野会　新座志木中央総合病院				9.60%
平成19年度DPC準備病院	北里研究所メディカルセンター病院				16.40%
平成19年度DPC準備病院	医療法人　一心会　蓮田一心会病院				4.23%
平成19年度DPC準備病院	埼玉県厚生農業協同組合連合会幸手総合病院				9.55%
平成19年度DPC準備病院	医療法人　関越病院				8.16%
平成19年度DPC準備病院	埼玉医科大学国際医療センター				14.39%
平成19年度DPC準備病院	医療法人　社団協友会　吉川中央総合病院				12.06%
平成19年度DPC準備病院	さいたま市立病院				12.54%
平成19年度DPC準備病院	独立行政法人国立病院機構　西埼玉中央病院				10.36%
平成19年度DPC準備病院	医療法人　社団翠明会　山王病院				8.58%
平成19年度DPC準備病院	医療法人社団健脳会　千葉脳神経外科病院				3.56%
平成19年度DPC準備病院	千葉市立　青葉病院				12.77%
平成19年度DPC準備病院	医療法人社団　保健会　谷津保健病院				11.68%
平成19年度DPC準備病院	社会福祉法人恩賜財団済生会　支部千葉県済生会　千葉県済生会習志野病院				15.18%
平成19年度DPC準備病院	帝京大学ちば総合医療センター				11.74%
平成19年度DPC準備病院	医療法人積仁会　島田総合病院				6.39%
平成19年度DPC準備病院	医療法人社団協友会　柏厚生総合病院				5.69%
平成19年度DPC準備病院	医療法人社団愛友会　流山総合病院				7.80%
平成19年度DPC準備病院	医療法人財団東京勤労者医療会　東葛病院				15.56%
平成19年度DPC準備病院	国保松戸市立病院				12.50%
平成19年度DPC準備病院	医療法人社団三記東鳳　新東京病院				12.12%
平成19年度DPC準備病院	医療法人社団協友会　船橋総合病院				10.77%
平成19年度DPC準備病院	医療法人社団誠馨会　セコメディック病院				12.66%
平成19年度DPC準備病院	医療法人社団紺整会　船橋整形外科病院				5.26%
平成19年度DPC準備病院	安房医師会病院				10.33%
平成19年度DPC準備病院	社会福祉法人　聖隷福祉事業団　聖隷佐倉市民病院				12.51%
平成19年度DPC準備病院	医療法人沖縄徳洲会　四街道徳洲会病院				6.77%
平成19年度DPC準備病院	千葉県立佐原病院				12.92%
平成19年度DPC準備病院	社会福祉法人　三井記念病院				13.01%
平成19年度DPC準備病院	社団法人　東京都教職員互助会　三楽病院				20.32%
平成19年度DPC準備病院	せんぼ東京高輪病院				11.22%
平成19年度DPC準備病院	社団法人北里研究所　北里研究所病院				16.56%
平成19年度DPC準備病院	社会福祉法人　聖母会　聖母病院				7.57%
平成19年度DPC準備病院	株式会社　日立製作所　小平記念　東京日立病院				19.44%
平成19年度DPC準備病院	東京都立駒込病院				24.73%
平成19年度DPC準備病院	医療法人社団　哺育会　浅草病院				12.89%
平成19年度DPC準備病院	社会福祉法人　同愛記念病院財団　同愛記念病院				10.67%

再入院の状況

	施設名	平成16年度	平成17年度	平成18年度	平成19年度
平成19年度DPC準備病院	東京都立墨東病院				12.33%
平成19年度DPC準備病院	医療法人社団　青藍会　鈴木病院				7.84%
平成19年度DPC準備病院	順天堂大学医学部附属順天堂東京江東高齢者医療センター				12.63%
平成19年度DPC準備病院	財団法人河野臨床医学研究所　附属第三北品川病院				7.73%
平成19年度DPC準備病院	昭和大学病院附属東病院				8.38%
平成19年度DPC準備病院	医療法人社団おきの会　旗の台脳神経外科病院				3.17%
平成19年度DPC準備病院	総合病院　厚生中央病院				10.58%
平成19年度DPC準備病院	医療法人社団　松和会　池上総合病院				14.83%
平成19年度DPC準備病院	財団法人東京都保健医療公社　荏原病院				13.28%
平成19年度DPC準備病院	公立学校共済組合関東中央病院				16.46%
平成19年度DPC準備病院	社会福祉法人　康和会　久我山病院				13.26%
平成19年度DPC準備病院	医療法人柏堤会（財団）　奥沢病院				9.45%
平成19年度DPC準備病院	東京都立広尾病院				13.39%
平成19年度DPC準備病院	医療法人財団　荻窪病院				9.44%
平成19年度DPC準備病院	東京北社会保険病院				10.38%
平成19年度DPC準備病院	特定医療法人社団一成会　木村病院				5.47%
平成19年度DPC準備病院	医療法人社団明芳会高島平中央総合病院				5.03%
平成19年度DPC準備病院	医療法人社団明芳会　イムス記念病院				9.57%
平成19年度DPC準備病院	財団法人　博慈会　博慈会記念総合病院				7.95%
平成19年度DPC準備病院	特別医療法人社団　慈生会　等潤病院				8.59%
平成19年度DPC準備病院	医療法人社団　三奉会　井上病院				9.55%
平成19年度DPC準備病院	医療法人社団　医善会　いずみ記念病院				8.51%
平成19年度DPC準備病院	財団法人　東京都保健医療公社　東部地域病院				22.07%
平成19年度DPC準備病院	医療法人社団　昌医会　葛西循環器脳神経外科病院				8.53%
平成19年度DPC準備病院	医療法人　社団　森山医会　森山記念病院				8.02%
平成19年度DPC準備病院	財団法人　東京都保健医療公社　多摩北部医療センター				18.93%
平成19年度DPC準備病院	医療法人社団仁成会　高木病院				7.19%
平成19年度DPC準備病院	医療法人財団興和会右田病院				6.19%
平成19年度DPC準備病院	東京都国民健康保険団体連合会　南多摩病院				14.23%
平成19年度DPC準備病院	東京医科大学八王子医療センター				13.70%
平成19年度DPC準備病院	医療法人社団永生会永生病院				4.40%
平成19年度DPC準備病院	医療法人社団　徳成会　八王子山王病院				12.83%
平成19年度DPC準備病院	北原脳神経外科病院				5.99%
平成19年度DPC準備病院	医療法人財団川野病院				7.26%
平成19年度DPC準備病院	町田市民病院				12.15%
平成19年度DPC準備病院	日野市立病院				9.65%
平成19年度DPC準備病院	医療法人財団慈生会　野村病院				7.49%
平成19年度DPC準備病院	東京都立府中病院				17.28%
平成19年度DPC準備病院	特別医療法人社団時正会　佐々総合病院				7.22%
平成19年度DPC準備病院	医療法人社団東光会　西東京中央総合病院				7.38%
平成19年度DPC準備病院	社会福祉法人　恩賜財団　東京都同胞援護会　昭島病院				8.14%
平成19年度DPC準備病院	医療法人徳洲会　東京西徳洲会病院				8.73%
平成19年度DPC準備病院	医療法人社団青葉会　一橋病院				9.96%
平成19年度DPC準備病院	公立　福生病院				11.94%
平成19年度DPC準備病院	財団法人結核予防会　複十字病院				25.17%
平成19年度DPC準備病院	医療法人財団大和会　武蔵村山病院				16.21%
平成19年度DPC準備病院	日本医科大学多摩永山病院				7.92%
平成19年度DPC準備病院	財団法人　東京都保健医療公社　多摩南部地域病院				17.62%
平成19年度DPC準備病院	稲城市立病院				8.74%
平成19年度DPC準備病院	公立阿伎留医療センター				13.02%
平成19年度DPC準備病院	国立成育医療センター				11.31%
平成19年度DPC準備病院	独立行政法人国立病院機構　災害医療センター				9.78%
平成19年度DPC準備病院	東京都老人医療センター				14.73%
平成19年度DPC準備病院	東京逓信病院				13.15%
平成19年度DPC準備病院	恩賜財団済生会横浜市東部病院				10.38%
平成19年度DPC準備病院	財団法人神奈川県警友会　けいゆう病院				12.41%
平成19年度DPC準備病院	医療法人社団　愛友会　金沢文庫病院				9.56%
平成19年度DPC準備病院	医療法人柏堤会（財団）戸塚共立第1病院				8.08%
平成19年度DPC準備病院	国家公務員共済組合連合会　横須賀北部共済病院				10.88%
平成19年度DPC準備病院	社会福祉法人　日本医療伝道会　総合病院　衣笠病院				10.86%
平成19年度DPC準備病院	社会福祉法人　聖テレジア会　総合病院　聖ヨゼフ病院				16.51%
平成19年度DPC準備病院	財団法人同友会　藤沢湘南台病院				7.48%
平成19年度DPC準備病院	茅ヶ崎市立病院				15.68%
平成19年度DPC準備病院	医療法人徳洲会　茅ヶ崎徳洲会総合病院				17.70%
平成19年度DPC準備病院	学校法人北里学園北里大学東病院				20.16%
平成19年度DPC準備病院	津久井赤十字病院				8.05%
平成19年度DPC準備病院	三浦市立病院				12.82%
平成19年度DPC準備病院	厚木市立病院				11.26%
平成19年度DPC準備病院	湘南厚木病院				13.10%
平成19年度DPC準備病院	医療法人徳洲会大和徳洲会病院				9.50%
平成19年度DPC準備病院	医療法人社団　哺育会　桜ヶ丘中央病院				8.26%
平成19年度DPC準備病院	湘南泉病院				8.27%
平成19年度DPC準備病院	社会福祉法人　親善福祉協会　国際親善総合病院				13.99%
平成19年度DPC準備病院	医療法人興生会　相模台病院				11.67%
平成19年度DPC準備病院	川崎市立川崎病院				11.04%
平成19年度DPC準備病院	医療法人愛仁会太田総合病院				6.80%
平成19年度DPC準備病院	日本鋼管病院				17.45%
平成19年度DPC準備病院	日本医科大学武蔵小杉病院				6.50%
平成19年度DPC準備病院	医療法人社団亮正会　総合高津中央病院				7.43%
平成19年度DPC準備病院	川崎市立多摩病院				11.65%
平成19年度DPC準備病院	神奈川県立循環器呼吸器病センター				17.60%
平成19年度DPC準備病院	新潟市民病院				12.61%
平成19年度DPC準備病院	新潟中央病院				5.84%
平成19年度DPC準備病院	新潟県立がんセンター新潟病院				37.56%
平成19年度DPC準備病院	医療法人桑名恵風会　桑名病院				9.20%
平成19年度DPC準備病院	医療法人　愛仁会　亀田第一病院				10.68%
平成19年度DPC準備病院	医療法人立川メディカルセンター　立川綜合病院				12.21%
平成19年度DPC準備病院	新潟県立中央病院				11.57%
平成19年度DPC準備病院	新潟県厚生農業協同組合連合会　上越総合病院				10.25%
平成19年度DPC準備病院	小千谷総合病院				13.67%
平成19年度DPC準備病院	新潟県立十日町病院				8.58%
平成19年度DPC準備病院	独立行政法人労働者健康福祉機構燕労災病院				10.20%
平成19年度DPC準備病院	町立湯沢病院				9.83%
平成19年度DPC準備病院	富山県立中央病院				15.23%

再入院の状況

	施設名	平成16年度	平成17年度	平成18年度	平成19年度
平成19年度DPC準備病院	富山県済生会富山病院				10.00%
平成19年度DPC準備病院	八尾総合病院				17.97%
平成19年度DPC準備病院	高岡市民病院				11.38%
平成19年度DPC準備病院	医療法人社団整志会　沢田記念高岡整志会病院				16.04%
平成19年度DPC準備病院	独立行政法人労働者健康福祉機構富山労災病院				11.54%
平成19年度DPC準備病院	氷見市民病院				9.90%
平成19年度DPC準備病院	黒部市民病院				11.15%
平成19年度DPC準備病院	市立砺波総合病院				13.09%
平成19年度DPC準備病院	公立学校共済組合北陸中央病院				12.98%
平成19年度DPC準備病院	真生会富山病院				8.75%
平成19年度DPC準備病院	射水市民病院				12.07%
平成19年度DPC準備病院	国家公務員共済組合連合会　北陸病院				14.02%
平成19年度DPC準備病院	金沢赤十字病院				11.94%
平成19年度DPC準備病院	石川県立中央病院				12.58%
平成19年度DPC準備病院	石川県済生会金沢病院				14.58%
平成19年度DPC準備病院	医療法人社団　浅ノ川　浅ノ川総合病院				9.64%
平成19年度DPC準備病院	医療法人社団　中央会　金沢有松病院				12.88%
平成19年度DPC準備病院	国民健康保険　小松市民病院				10.13%
平成19年度DPC準備病院	市立輪島病院				10.51%
平成19年度DPC準備病院	珠洲市総合病院				12.94%
平成19年度DPC準備病院	加賀市民病院				11.60%
平成19年度DPC準備病院	医療法人社団浅ノ川　金沢脳神経外科病院				1.54%
平成19年度DPC準備病院	公立つるぎ病院				11.92%
平成19年度DPC準備病院	福井県立病院				10.92%
平成19年度DPC準備病院	福井赤十字病院				15.23%
平成19年度DPC準備病院	福井循環器病院				8.39%
平成19年度DPC準備病院	福井厚生病院				10.33%
平成19年度DPC準備病院	公立丹南病院				7.11%
平成19年度DPC準備病院	市立甲府病院				9.44%
平成19年度DPC準備病院	国民健康保険　富士吉田市立病院				10.54%
平成19年度DPC準備病院	医療法人　康麗会　笛吹中央病院				6.05%
平成19年度DPC準備病院	長野医療生活協同組合　長野中央病院				11.31%
平成19年度DPC準備病院	市立岡谷病院				12.13%
平成19年度DPC準備病院	健康保険岡谷塩嶺病院				13.29%
平成19年度DPC準備病院	飯田市立病院				15.12%
平成19年度DPC準備病院	飯田病院				9.26%
平成19年度DPC準備病院	健和会病院				8.13%
平成19年度DPC準備病院	長野県立須坂病院				13.59%
平成19年度DPC準備病院	昭和伊南総合病院				14.25%
平成19年度DPC準備病院	市立大町総合病院				10.60%
平成19年度DPC準備病院	飯山赤十字病院				10.11%
平成19年度DPC準備病院	組合立　諏訪中央病院				15.67%
平成19年度DPC準備病院	長野県厚生農業協同組合連合会佐久総合病院小海分院				8.92%
平成19年度DPC準備病院	長野県厚生農業協同組合連合会　富士見高原病院				10.23%
平成19年度DPC準備病院	安曇野赤十字病院				12.59%
平成19年度DPC準備病院	岐阜県総合医療センター				13.88%
平成19年度DPC準備病院	岐阜赤十字病院				19.77%
平成19年度DPC準備病院	朝日大学歯学部附属村上記念病院				14.54%
平成19年度DPC準備病院	医療法人社団カワムラヤスオメディカルソサエティ　河村病院				14.93%
平成19年度DPC準備病院	社団医療法人かなめ会　山内ホスピタル				8.92%
平成19年度DPC準備病院	美濃市立　美濃病院				10.82%
平成19年度DPC準備病院	岐阜県立多治見病院				11.95%
平成19年度DPC準備病院	多治見市民病院				9.42%
平成19年度DPC準備病院	総合病院　中津川市民病院				9.74%
平成19年度DPC準備病院	市立恵那病院				6.69%
平成19年度DPC準備病院	土岐市立総合病院				12.26%
平成19年度DPC準備病院	岐阜県厚生農業協同組合連合会　西美濃厚生病院				11.64%
平成19年度DPC準備病院	岐阜県厚生農業協同組合連合会　揖斐厚生病院				12.02%
平成19年度DPC準備病院	医療法人社団健育会　西伊豆病院				6.14%
平成19年度DPC準備病院	市立伊東市民病院				9.19%
平成19年度DPC準備病院	医療法人社団　熱海所記念病院				8.19%
平成19年度DPC準備病院	静岡県立静岡がんセンター				32.27%
平成19年度DPC準備病院	富士宮市立病院				11.57%
平成19年度DPC準備病院	財団法人　富士脳障害研究所附属病院				7.34%
平成19年度DPC準備病院	富士市立中央病院				10.89%
平成19年度DPC準備病院	共立蒲原総合病院				10.70%
平成19年度DPC準備病院	JA静岡厚生連　清水厚生病院				7.79%
平成19年度DPC準備病院	JA静岡厚生連　静岡厚生病院				9.25%
平成19年度DPC準備病院	静岡県立こども病院				18.05%
平成19年度DPC準備病院	静岡市立静岡病院				14.80%
平成19年度DPC準備病院	静岡市立清水病院				10.00%
平成19年度DPC準備病院	静岡徳洲会病院				7.83%
平成19年度DPC準備病院	焼津市立総合病院				10.37%
平成19年度DPC準備病院	菊川市立総合病院				12.71%
平成19年度DPC準備病院	掛川市立総合病院				10.97%
平成19年度DPC準備病院	袋井市立袋井市民病院				14.01%
平成19年度DPC準備病院	磐田市立総合病院				11.26%
平成19年度DPC準備病院	JA静岡厚生連　遠州病院				9.31%
平成19年度DPC準備病院	労働者健康福祉機構　浜松労災病院				9.25%
平成19年度DPC準備病院	医療法人　社団　松愛会　松田病院				9.48%
平成19年度DPC準備病院	名古屋市立東市民病院				8.65%
平成19年度DPC準備病院	医療法人蜂友会　はちや整形外科病院				15.17%
平成19年度DPC準備病院	医療法人　愛生会　総合上飯田第一病院				9.45%
平成19年度DPC準備病院	愛知県済生会病院				9.77%
平成19年度DPC準備病院	名古屋鉄道健康保険組合　名鉄病院				11.87%
平成19年度DPC準備病院	医療法人衆済会　増子記念病院				15.20%
平成19年度DPC準備病院	名古屋セントラル病院				12.82%
平成19年度DPC準備病院	藤田保健衛生大学坂文種報德會病院				12.19%
平成19年度DPC準備病院	医療法人名古屋記念財団　名古屋記念病院				13.82%
平成19年度DPC準備病院	岡崎市民病院				10.18%
平成19年度DPC準備病院	医療法人　鉄友会　宇野病院				10.27%
平成19年度DPC準備病院	一宮市立市民病院				11.50%
平成19年度DPC準備病院	公立陶生病院				13.94%
平成19年度DPC準備病院	半田市立半田病院				11.11%

再入院の状況

	施設名	平成16年度	平成17年度	平成18年度	平成19年度
平成19年度DPC準備病院	春日井市民病院				11.23%
平成19年度DPC準備病院	豊川市民病院				9.99%
平成19年度DPC準備病院	愛知県厚生農業協同組合連合会　安城更生病院				11.86%
平成19年度DPC準備病院	医療法人財団新和会　八千代病院				17.52%
平成19年度DPC準備病院	西尾市民病院				11.86%
平成19年度DPC準備病院	愛知県厚生農業協同組合連合会　海南病院				12.13%
平成19年度DPC準備病院	医療法人　山本総合病院				10.03%
平成19年度DPC準備病院	桑名市民病院				10.19%
平成19年度DPC準備病院	三重県立総合医療センター				13.34%
平成19年度DPC準備病院	医療法人　富田浜病院				14.77%
平成19年度DPC準備病院	いなべ総合病院				8.70%
平成19年度DPC準備病院	紀南病院				8.82%
平成19年度DPC準備病院	大津市民病院				12.67%
平成19年度DPC準備病院	彦根市立病院				8.26%
平成19年度DPC準備病院	長浜赤十字病院				12.78%
平成19年度DPC準備病院	近江八幡市立総合医療センター				9.47%
平成19年度DPC準備病院	医療法人徳洲会　近江草津徳洲会病院				5.16%
平成19年度DPC準備病院	医療法人　誠光会　草津総合病院				8.73%
平成19年度DPC準備病院	公立甲賀病院				7.21%
平成19年度DPC準備病院	社会福祉法人　京都社会事業財団　西陣病院				10.11%
平成19年度DPC準備病院	医療法人健康会　総合病院京都南病院				13.62%
平成19年度DPC準備病院	医療法人同仁会（社団）京都九条病院				11.77%
平成19年度DPC準備病院	総合病院日本バプテスト病院				7.90%
平成19年度DPC準備病院	医療法人岡本病院（財団）第二岡本総合病院				11.13%
平成19年度DPC準備病院	医療法人徳洲会　宇治徳洲会病院				8.60%
平成19年度DPC準備病院	綾部市立病院				15.32%
平成19年度DPC準備病院	医療法人啓信会　京都きづ川病院				6.91%
平成19年度DPC準備病院	医療法人社団　石鎚会　田辺中央病院				8.58%
平成19年度DPC準備病院	三菱京都病院				12.62%
平成19年度DPC準備病院	京都府立与謝の海病院				13.29%
平成19年度DPC準備病院	京都市立病院				16.33%
平成19年度DPC準備病院	公立　山城病院				9.46%
平成19年度DPC準備病院	市立福知山市民病院				10.17%
平成19年度DPC準備病院	独立行政法人国立病院機構舞鶴医療センター				13.66%
平成19年度DPC準備病院	財団法人　浅香山病院				10.43%
平成19年度DPC準備病院	近畿大学医学部堺病院				14.43%
平成19年度DPC準備病院	医療法人　邦徳会　邦和病院				1.91%
平成19年度DPC準備病院	医療法人一祐会　藤本病院				8.26%
平成19年度DPC準備病院	医療法人　山弘会　上山病院				8.68%
平成19年度DPC準備病院	和泉市立病院				11.51%
平成19年度DPC準備病院	大阪府立母子保健総合医療センター				8.23%
平成19年度DPC準備病院	医療法人泉秀会　かわい病院				1.35%
平成19年度DPC準備病院	医療法人　東和会　第一東和会病院				9.00%
平成19年度DPC準備病院	永山病院				10.17%
平成19年度DPC準備病院	社会福祉法人恩賜財団済生会支部大阪府済生会千里病院				8.44%
平成19年度DPC準備病院	医療法人社団　湯川胃腸病院				4.17%
平成19年度DPC準備病院	医療法人きつこう会　多根記念眼科病院				3.12%
平成19年度DPC準備病院	医療法人徳洲会　野崎徳洲会病院				10.05%
平成19年度DPC準備病院	大阪府立急性期･総合医療センター				16.51%
平成19年度DPC準備病院	大阪鉄道病院				14.66%
平成19年度DPC準備病院	医療法人　毅峰会　吉田病院				10.88%
平成19年度DPC準備病院	医療法人マックシール　巽病院				6.47%
平成19年度DPC準備病院	医療法人　弘道会　萱島生野病院				11.11%
平成19年度DPC準備病院	社会福祉法人　大阪暁明館　大阪暁明館病院				8.66%
平成19年度DPC準備病院	医療法人医誠会　医誠会病院				10.92%
平成19年度DPC準備病院	医療法人清翠会　牧病院				5.52%
平成19年度DPC準備病院	医療法人弘道会　守口生野記念病院				8.18%
平成19年度DPC準備病院	医療法人　医仁会　藤本病院				8.71%
平成19年度DPC準備病院	医療法人　春秋会　城山病院				9.43%
平成19年度DPC準備病院	医療法人行岡医学研究会　行岡病院				14.62%
平成19年度DPC準備病院	社会福祉法人恩賜財団　済生会支部大阪府済生会　茨木病院				10.45%
平成19年度DPC準備病院	医療法人　寿会　富永病院				7.46%
平成19年度DPC準備病院	医療法人　社団有隣会　東大阪病院				8.54%
平成19年度DPC準備病院	医療法人　大道会　森之宮病院				11.73%
平成19年度DPC準備病院	医療法人栄公会　佐野記念病院				0.79%
平成19年度DPC準備病院	医療法人垣谷会　明治橋病院				9.85%
平成19年度DPC準備病院	医療法人　三世会　河内総合病院				6.63%
平成19年度DPC準備病院	医療法人良秀会　高石藤井病院				8.41%
平成19年度DPC準備病院	医療法人弘善会　矢木脳神経外科病院				7.56%
平成19年度DPC準備病院	医療法人讃和会　友愛会病院				4.34%
平成19年度DPC準備病院	株式会社　互恵会　大阪回生病院				11.28%
平成19年度DPC準備病院	国家公務員共済組合連合会　大手前病院				12.78%
平成19年度DPC準備病院	市立枚方市民病院				8.36%
平成19年度DPC準備病院	大阪市立総合医療センター				8.29%
平成19年度DPC準備病院	市立岸和田市民病院				12.69%
平成19年度DPC準備病院	財団法人　甲南病院				15.87%
平成19年度DPC準備病院	医療法人康雄会　西病院				11.92%
平成19年度DPC準備病院	医療法人財団　神戸海星病院				8.24%
平成19年度DPC準備病院	三菱神戸病院				7.77%
平成19年度DPC準備病院	医療法人　川崎病院				11.60%
平成19年度DPC準備病院	医療法人榮昌会　吉田病院				5.92%
平成19年度DPC準備病院	神戸百年記念病院				9.18%
平成19年度DPC準備病院	神戸市立医療センター　西市民病院				12.85%
平成19年度DPC準備病院	兵庫県立こども病院				14.14%
平成19年度DPC準備病院	医療法人沖縄徳洲会神戸徳洲会病院				7.82%
平成19年度DPC準備病院	神戸掖済会病院				8.37%
平成19年度DPC準備病院	医療法人　明和病院				17.01%
平成19年度DPC準備病院	西宮市立中央病院				11.74%
平成19年度DPC準備病院	医療法人回生会　宝塚病院				13.13%
平成19年度DPC準備病院	医療法人尚和会　宝塚第一病院				5.92%
平成19年度DPC準備病院	三田市民病院				8.88%
平成19年度DPC準備病院	兵庫県立柏原病院				8.73%
平成19年度DPC準備病院	西脇市立西脇病院				6.73%
平成19年度DPC準備病院	兵庫県立がんセンター				25.71%

再入院の状況

	施設名	平成16年度	平成17年度	平成18年度	平成19年度
平成19年度DPC準備病院	高砂市民病院				7.83%
平成19年度DPC準備病院	医療法人沖縄徳洲会　高砂西部病院				9.59%
平成19年度DPC準備病院	加古川市民病院				8.46%
平成19年度DPC準備病院	医療法人社団　順心会　順心病院				5.86%
平成19年度DPC準備病院	財団法人甲南病院　加古川病院				15.99%
平成19年度DPC準備病院	三木市立三木市民病院				10.44%
平成19年度DPC準備病院	市立加西病院				11.75%
平成19年度DPC準備病院	医療法人社団正峰会　大山病院				8.62%
平成19年度DPC準備病院	医療法人中央会　尼崎中央病院				9.28%
平成19年度DPC準備病院	市立川西病院				9.89%
平成19年度DPC準備病院	市立伊丹病院				9.89%
平成19年度DPC準備病院	公立神崎総合病院				6.81%
平成19年度DPC準備病院	公立宍粟総合病院				11.27%
平成19年度DPC準備病院	医療法人社団　光風会　長久病院				4.58%
平成19年度DPC準備病院	新日鐵広畑病院				10.99%
平成19年度DPC準備病院	医療法人三栄会ツカザキ病院				7.71%
平成19年度DPC準備病院	医療法人社団　六心会　恒生病院				2.09%
平成19年度DPC準備病院	真星病院				12.05%
平成19年度DPC準備病院	神戸市立医療センター中央市民病院				14.23%
平成19年度DPC準備病院	医療法人社団　神鋼会　神鋼病院				15.40%
平成19年度DPC準備病院	西神戸医療センター				7.89%
平成19年度DPC準備病院	兵庫県立西宮病院				15.94%
平成19年度DPC準備病院	兵庫県立加古川病院				8.62%
平成19年度DPC準備病院	兵庫県立塚口病院				10.52%
平成19年度DPC準備病院	明石市立市民病院				9.76%
平成19年度DPC準備病院	医療法人　松本快生会　西奈良中央病院				6.36%
平成19年度DPC準備病院	医療法人　康仁会　西の京病院				14.96%
平成19年度DPC準備病院	市立奈良病院				12.18%
平成19年度DPC準備病院	医療法人社団田北会　田北病院				7.65%
平成19年度DPC準備病院	大和高田市立病院				9.56%
平成19年度DPC準備病院	財団法人天理よろづ相談所病院				13.58%
平成19年度DPC準備病院	天理市立病院				9.72%
平成19年度DPC準備病院	医療法人社団　高清会　高井病院				10.03%
平成19年度DPC準備病院	医療法人　桂会　平尾病院				16.92%
平成19年度DPC準備病院	社会福祉法人恩賜財団済生会御所病院				9.89%
平成19年度DPC準備病院	町立大淀病院				5.87%
平成19年度DPC準備病院	宇陀市立病院				9.49%
平成19年度DPC準備病院	奈良県立五條病院				8.16%
平成19年度DPC準備病院	奈良県立三室病院				11.39%
平成19年度DPC準備病院	奈良県立奈良病院				10.84%
平成19年度DPC準備病院	独立行政法人労働者健康福祉機構　和歌山労災病院				11.72%
平成19年度DPC準備病院	医療法人　愛晋会　中江病院				11.80%
平成19年度DPC準備病院	済生会和歌山病院				8.75%
平成19年度DPC準備病院	医療法人　南労会　紀和病院				9.27%
平成19年度DPC準備病院	北出病院				12.56%
平成19年度DPC準備病院	財団法人白浜医療福祉財団　白浜はまゆう病院				11.68%
平成19年度DPC準備病院	新宮市立医療センター				10.01%
平成19年度DPC準備病院	日本赤十字社和歌山医療センター				10.32%
平成19年度DPC準備病院	社会保険　紀南病院				14.60%
平成19年度DPC準備病院	鳥取生協病院				8.33%
平成19年度DPC準備病院	独立行政法人　労働者健康福祉機構　山陰労災病院				8.80%
平成19年度DPC準備病院	医療法人同愛会　博愛病院				10.54%
平成19年度DPC準備病院	鳥取県立厚生病院				11.86%
平成19年度DPC準備病院	総合病院松江生協病院				12.03%
平成19年度DPC準備病院	松江市立病院				10.11%
平成19年度DPC準備病院	益田赤十字病院				11.16%
平成19年度DPC準備病院	社団法人益田市医師会立　益田地域医療センター医師会病院				10.95%
平成19年度DPC準備病院	玉造厚生年金病院				5.08%
平成19年度DPC準備病院	医療法人　沖縄徳洲会　出雲徳洲会病院				9.31%
平成19年度DPC準備病院	川崎医科大学附属川崎病院				12.92%
平成19年度DPC準備病院	医療法人社団　光生病院				7.03%
平成19年度DPC準備病院	医療法人社団十全会心臓病センター榊原病院				21.90%
平成19年度DPC準備病院	医療法人創和会　重井医学研究所附属病院				15.89%
平成19年度DPC準備病院	医療法人　創和会　しげい病院				10.61%
平成19年度DPC準備病院	医療法人　水和会　総合病院　水島中央病院				10.90%
平成19年度DPC準備病院	財団法人　淳風会　倉敷第一病院				6.28%
平成19年度DPC準備病院	医療法人誠和会　倉敷紀念病院				7.89%
平成19年度DPC準備病院	倉敷成人病センター				18.09%
平成19年度DPC準備病院	医療法人　天和会　松田病院				25.83%
平成19年度DPC準備病院	倉敷平成病院				7.00%
平成19年度DPC準備病院	佐藤胃腸科外科病院				13.86%
平成19年度DPC準備病院	医療法人清梁会高梁中央病院				7.55%
平成19年度DPC準備病院	医療法人社団同仁会　金光病院				11.24%
平成19年度DPC準備病院	医療法人社団緑壮会　金田病院				15.26%
平成19年度DPC準備病院	広島鉄道病院				14.41%
平成19年度DPC準備病院	広島医療生活協同組合　広島共立病院				6.77%
平成19年度DPC準備病院	高陽ニュータウン病院				13.96%
平成19年度DPC準備病院	荒木脳神経外科病院				1.65%
平成19年度DPC準備病院	公立みつぎ総合病院				10.32%
平成19年度DPC準備病院	公立学校共済組合　中国中央病院				14.29%
平成19年度DPC準備病院	日本鋼管福山病院				10.12%
平成19年度DPC準備病院	医療法人祥和会　脳神経センター大田記念病院				8.13%
平成19年度DPC準備病院	市立三次中央病院				8.68%
平成19年度DPC準備病院	広島県厚生農業協同組合連合会　廣島総合病院				13.04%
平成19年度DPC準備病院	済生会広島病院				10.65%
平成19年度DPC準備病院	医療法人社団沼南会　沼隈病院				7.69%
平成19年度DPC準備病院	独立行政法人国立病院機構福山医療センター				11.42%
平成19年度DPC準備病院	山口県済生会下関総合病院				11.71%
平成19年度DPC準備病院	宇部興産株式会社中央病院				13.02%
平成19年度DPC準備病院	済生会山口総合病院				10.73%
平成19年度DPC準備病院	萩市民病院				13.41%
平成19年度DPC準備病院	山口県立総合医療センター				11.04%
平成19年度DPC準備病院	医療法人社団同仁会　周南記念病院				9.81%
平成19年度DPC準備病院	光市立光総合病院				13.00%

再入院の状況

	施設名	平成16年度	平成17年度	平成18年度	平成19年度
平成19年度DPC準備病院	山口県厚生農業協同組合連合会　長門総合病院				21.72%
平成19年度DPC準備病院	山口県厚生農業協同組合連合会周東総合病院				13.76%
平成19年度DPC準備病院	山口県厚生農業協同組合連合会　小郡第一総合病院				10.11%
平成19年度DPC準備病院	独立行政法人国立病院機構関門医療センター				12.94%
平成19年度DPC準備病院	医療法人　川島会　川島病院				14.89%
平成19年度DPC準備病院	亀井病院				18.68%
平成19年度DPC準備病院	阿南医師会中央病院				8.85%
平成19年度DPC準備病院	医療法人　芳越会　ホウエツ病院				10.24%
平成19年度DPC準備病院	徳島県立海部病院				10.85%
平成19年度DPC準備病院	つるぎ町立半田病院				11.84%
平成19年度DPC準備病院	医療法人　社団研宣会　広瀬病院				1.52%
平成19年度DPC準備病院	医療法人財団　エム･アイ･ユー　麻田総合病院				5.57%
平成19年度DPC準備病院	香川県立中央病院				11.27%
平成19年度DPC準備病院	高松市民病院				10.26%
平成19年度DPC準備病院	香川県厚生農業協同組合連合会　屋島総合病院				12.21%
平成19年度DPC準備病院	三豊総合病院				14.30%
平成19年度DPC準備病院	独立行政法人　国立病院機構　高松東病院				6.81%
平成19年度DPC準備病院	総合病院　松山市民病院				14.08%
平成19年度DPC準備病院	瀬戸内海病院				8.89%
平成19年度DPC準備病院	社会福祉法人恩賜財団済生会今治病院				9.87%
平成19年度DPC準備病院	市立宇和島病院				11.52%
平成19年度DPC準備病院	公立学校共済組合四国中央病院				6.11%
平成19年度DPC準備病院	医療法人　聚愛会　石川病院				10.09%
平成19年度DPC準備病院	独立行政法人国立病院機構　四国がんセンター				26.58%
平成19年度DPC準備病院	医療法人　三和会　国吉病院				8.87%
平成19年度DPC準備病院	医療法人久会　図南病院				8.85%
平成19年度DPC準備病院	医療法人　仁生会　細木病院				8.41%
平成19年度DPC準備病院	いずみの病院				9.95%
平成19年度DPC準備病院	高知高須病院				11.55%
平成19年度DPC準備病院	高知県･高知市病院企業団立　高知医療センター				13.63%
平成19年度DPC準備病院	医療法人五月会　須崎くろしお病院				9.69%
平成19年度DPC準備病院	医療法人聖真会渭南病院				10.39%
平成19年度DPC準備病院	高知県立幡多けんみん病院				10.57%
平成19年度DPC準備病院	くぼかわ病院				9.48%
平成19年度DPC準備病院	医療法人　社団若鮎　北島病院				21.26%
平成19年度DPC準備病院	医療法人　輝栄会　福岡輝栄会病院				9.08%
平成19年度DPC準備病院	木村病院				7.66%
平成19年度DPC準備病院	医療法人社団日晴会久恒病院				1.85%
平成19年度DPC準備病院	特別医療法人　栄光会　栄光病院				11.03%
平成19年度DPC準備病院	福岡青洲会病院				8.44%
平成19年度DPC準備病院	上野外科胃腸科病院				11.18%
平成19年度DPC準備病院	医療法人社団水光会　宗像水光会総合病院				9.43%
平成19年度DPC準備病院	医療法人　豊資会　加野病院				11.52%
平成19年度DPC準備病院	医療法人　佐田厚生会　佐田病院				7.28%
平成19年度DPC準備病院	医療法人社団江頭会　さくら病院				11.16%
平成19年度DPC準備病院	医療法人大乗会　福岡リハビリテーション病院				4.78%
平成19年度DPC準備病院	福岡逓信病院				9.88%
平成19年度DPC準備病院	社団法人福岡市医師会成人病センター				7.37%
平成19年度DPC準備病院	博愛会病院				32.69%
平成19年度DPC準備病院	医療法人喜悦会那珂川病院				8.64%
平成19年度DPC準備病院	福岡整形外科病院				4.06%
平成19年度DPC準備病院	医療法人社団　慶仁会　川崎病院				5.24%
平成19年度DPC準備病院	医療法人社団高野会　くるめ病院				15.73%
平成19年度DPC準備病院	神代病院				9.27%
平成19年度DPC準備病院	姫野病院				7.32%
平成19年度DPC準備病院	長田病院				8.81%
平成19年度DPC準備病院	社会保険大牟田天領病院				14.43%
平成19年度DPC準備病院	社会保険筑豊病院				10.20%
平成19年度DPC準備病院	健康保険直方中央病院				11.29%
平成19年度DPC準備病院	社会福祉法人恩賜財団済生会支部福岡県済生会八幡総合病院				12.05%
平成19年度DPC準備病院	日本海員掖済会　門司病院				19.18%
平成19年度DPC準備病院	独立行政法人労働者健康福祉機構　門司労災病院				13.81%
平成19年度DPC準備病院	労働者健康福祉機構　九州労災病院				14.48%
平成19年度DPC準備病院	財団法人　小倉地区医療協会　三萩野病院				10.36%
平成19年度DPC準備病院	国家公務員共済組合連合会新小倉病院				13.50%
平成19年度DPC準備病院	北九州市立医療センター				14.85%
平成19年度DPC準備病院	社会保険　小倉記念病院				12.39%
平成19年度DPC準備病院	独立行政法人国立病院機構　福岡東医療センター				15.68%
平成19年度DPC準備病院	独立行政法人国立病院機構九州がんセンター				30.28%
平成19年度DPC準備病院	医療法人同愛会　副島病院				8.25%
平成19年度DPC準備病院	今村病院				5.33%
平成19年度DPC準備病院	副島整形外科病院				3.79%
平成19年度DPC準備病院	唐津赤十字病院				14.95%
平成19年度DPC準備病院	特別医療法人春回会井上病院				13.47%
平成19年度DPC準備病院	聖フランシスコ病院				12.74%
平成19年度DPC準備病院	医療法人　光晴会病院				13.81%
平成19年度DPC準備病院	医療法人徳洲会　長崎北徳洲会病院				6.94%
平成19年度DPC準備病院	医療法人厚生会　虹が丘病院				11.70%
平成19年度DPC準備病院	諫早記念病院				7.07%
平成19年度DPC準備病院	医療法人三佼会　宮崎病院				3.40%
平成19年度DPC準備病院	医療法人祥仁会　西諫早病院				15.17%
平成19年度DPC準備病院	医療法人光善会　長崎百合野病院				10.30%
平成19年度DPC準備病院	社会福祉法人　十善会病院				6.48%
平成19年度DPC準備病院	公立新小浜病院				12.24%
平成19年度DPC準備病院	江南病院				17.11%
平成19年度DPC準備病院	熊本市医師会熊本地域医療センター				12.20%
平成19年度DPC準備病院	ＮＴＴ西日本九州病院				13.82%
平成19年度DPC準備病院	宇賀岳病院				9.93%
平成19年度DPC準備病院	天草郡市医師会立　天草地域医療センター				10.58%
平成19年度DPC準備病院	熊本セントラル病院				7.59%
平成19年度DPC準備病院	山鹿市立病院				8.26%
平成19年度DPC準備病院	荒尾市民病院				12.43%
平成19年度DPC準備病院	植木町国民健康保険植木病院				13.92%
平成19年度DPC準備病院	球磨郡公立多良木病院				12.24%

再入院の状況

	施設名	平成16年度	平成17年度	平成18年度	平成19年度
平成19年度DPC準備病院	大分市医師会立アルメイダ病院				8.16%
平成19年度DPC準備病院	大分記念病院				7.91%
平成19年度DPC準備病院	河野脳神経外科病院				4.28%
平成19年度DPC準備病院	大分三愛メディカルセンター				11.92%
平成19年度DPC準備病院	大分県厚生連鶴見病院				12.03%
平成19年度DPC準備病院	大分県済生会日田病院				9.77%
平成19年度DPC準備病院	大久保病院				10.92%
平成19年度DPC準備病院	高田中央病院				11.24%
平成19年度DPC準備病院	佐藤第一病院				8.57%
平成19年度DPC準備病院	宇佐高田医師会病院				9.50%
平成19年度DPC準備病院	独立行政法人国立病院機構　別府医療センター				12.59%
平成19年度DPC準備病院	宮崎市郡医師会病院				11.02%
平成19年度DPC準備病院	市民の森病院				6.80%
平成19年度DPC準備病院	南部病院				9.73%
平成19年度DPC準備病院	医療法人社団三晴会　金丸脳神経外科病院				7.42%
平成19年度DPC準備病院	宮崎生協病院				8.45%
平成19年度DPC準備病院	宮崎善仁会病院				7.10%
平成19年度DPC準備病院	社団法人　八日会　藤元早鈴病院				10.60%
平成19年度DPC準備病院	医療法人誠和会　和田病院				9.88%
平成19年度DPC準備病院	県立宮崎病院				13.22%
平成19年度DPC準備病院	宮崎県立　日南病院				12.98%
平成19年度DPC準備病院	鹿児島市立病院				11.96%
平成19年度DPC準備病院	総合病院　鹿児島生協病院				6.54%
平成19年度DPC準備病院	中央病院				16.75%
平成19年度DPC準備病院	医療法人慈風会　厚地脳神経外科病院				4.64%
平成19年度DPC準備病院	鹿児島市医師会病院				14.84%
平成19年度DPC準備病院	医療法人徳洲会　鹿児島徳洲会病院				7.21%
平成19年度DPC準備病院	鹿児島厚生連病院				18.16%
平成19年度DPC準備病院	医療法人　愛心会　大隅鹿屋病院				14.26%
平成19年度DPC準備病院	医療法人厚生会　小原病院				8.75%
平成19年度DPC準備病院	医療法人　義順顕彰会　田上病院				12.60%
平成19年度DPC準備病院	社会福祉法人恩賜財団済生会川内病院				16.10%
平成19年度DPC準備病院	霧島市立医師会医療センター				13.95%
平成19年度DPC準備病院	医療法人　青雲会　青雲病院				7.28%
平成19年度DPC準備病院	肝属郡医師会立　病院				18.83%
平成19年度DPC準備病院	宮古島徳洲会病院				19.92%
平成19年度DPC準備病院	医療法人　和の会　与那原中央病院				10.03%
平成19年度DPC準備病院	沖縄県立宮古病院				13.00%
平成19年度DPC準備病院	沖縄県立八重山病院				13.26%
	平成19年度DPC準備病院全体				12.22%

図表22

各病院類型での患者構成の違いについて

		平成15年度 DPC対象病院		平成16年度 DPC対象病院		平成18年度 DPC対象病院		平成18年度 DPC準備病院		平成19年度 DPC準備病院
		平成18年	平成19年	平成18年	平成19年	平成18年	平成19年	平成18年	平成19年	平成19年
MDC別患者構成	総計	100.00%	100.00%	100.00%	100.00%	100.00%	100.00%	100.00%	100.00%	100.00%
	01 神経系疾患	6.60%	6.42%	6.77%	6.30%	6.98%	6.82%	6.41%	6.31%	6.74%
	02 眼科系疾患	8.16%	8.50%	3.94%	4.07%	3.85%	3.84%	3.98%	4.29%	3.87%
	03 耳鼻咽喉科系疾患	5.26%	5.21%	4.29%	4.08%	4.50%	4.25%	4.68%	4.42%	4.01%
	04 呼吸器系疾患	8.05%	8.07%	11.77%	11.87%	11.82%	11.96%	12.67%	12.48%	12.49%
	05 循環器系疾患	9.14%	9.18%	10.37%	10.35%	10.87%	11.21%	9.51%	9.83%	9.82%
	06 消化器系疾患、肝臓・胆道・膵臓疾患	18.56%	18.64%	22.16%	22.06%	22.15%	22.38%	22.29%	22.67%	23.53%
	07 筋骨格系疾患	7.69%	7.71%	4.89%	5.24%	4.98%	5.00%	5.05%	5.08%	5.09%
	08 皮膚・皮下組織の疾患	1.41%	1.31%	1.18%	1.14%	1.15%	1.09%	1.28%	1.25%	1.17%
	09 乳房の疾患	1.47%	1.61%	1.18%	1.35%	1.22%	1.30%	1.14%	1.22%	1.30%
	10 内分泌・栄養・代謝に関する疾患	4.10%	3.97%	3.22%	2.99%	3.08%	2.96%	3.34%	3.26%	3.20%
	11 腎・尿路系疾患及び男性生殖器系疾患	7.49%	7.39%	8.41%	8.46%	7.96%	7.87%	8.16%	8.18%	7.61%
	12 女性生殖器系疾患及び産褥期疾患・異常妊娠分娩	8.95%	9.07%	7.00%	7.35%	7.00%	7.06%	6.24%	6.21%	6.08%
	13 血液・造血器・免疫臓器の疾患	2.99%	2.94%	2.43%	2.62%	2.24%	2.34%	1.91%	1.93%	1.75%
	14 新生児疾患、先天性奇形	3.47%	3.52%	2.11%	2.08%	1.90%	1.95%	1.94%	1.95%	1.90%
	15 小児疾患	0.79%	0.69%	2.29%	1.83%	2.15%	1.80%	2.72%	2.22%	2.31%
	16 外傷・熱傷・中毒、異物、その他の疾患	5.87%	5.77%	8.01%	8.20%	8.16%	8.20%	8.70%	8.70%	9.13%
全診断群分類（2347分類）のうち出現したDPCの割合		95.36%	94.80%	85.64%	84.66%	93.91%	93.05%	94.67%	94.29%	95.10%
包括評価診断群分類（1438分類）のうち出現したDPCの割合		100.00%	100.00%	99.30%	99.37%	100.00%	100.00%	99.93%	99.86%	100.00%
包括評価診断群分類（1438分類）に該当したデータの割合		96.20%	96.26%	97.46%	97.53%	97.41%	97.55%	97.05%	97.12%	97.24%
手術を受けた患者の割合 ※		48.86%	50.49%	41.19%	43.13%	41.73%	43.78%	39.36%	42.03%	40.60%

平成18年度診断群分類を使用
※ 様式1手術情報から取得。輸血（K920$）のみを受けた場合は、手術なしとしてカウント。

施設別MDC別比率（7～12月退院患者）

病院類型	施設名	比率																	件数
		MDC01	MDC02	MDC03	MDC04	MDC05	MDC06	MDC07	MDC08	MDC09	MDC10	MDC11	MDC12	MDC13	MDC14	MDC15	MDC16	全体	全体
平成15年度DPC対象病院	札幌医科大学附属病院	5.4%	10.9%	5.5%	7.1%	9.5%	13.6%	10.9%	1.7%	1.9%	2.7%	5.9%	12.4%	3.9%	3.4%	0.5%	4.9%	100.0%	6,042
平成15年度DPC対象病院	北海道大学病院	5.7%	7.1%	4.0%	8.0%	6.6%	16.6%	12.1%	1.9%	1.1%	4.8%	5.8%	10.3%	2.3%	5.7%	0.4%	7.5%	100.0%	6,103
平成15年度DPC対象病院	旭川医科大学病院	5.6%	11.5%	5.6%	4.6%	10.1%	16.2%	8.2%	1.5%	3.1%	5.4%	6.1%	8.7%	3.3%	4.5%	0.5%	5.1%	100.0%	4,729
平成15年度DPC対象病院	弘前大学医学部附属病院	4.9%	10.2%	5.3%	3.6%	17.1%	13.2%	7.5%	0.4%	1.4%	6.5%	9.0%	10.0%	2.0%	3.0%	0.1%	5.8%	100.0%	4,283
平成15年度DPC対象病院	岩手医科大学附属病院	7.7%	11.8%	4.9%	6.2%	1.3%	18.5%	6.7%	2.0%	1.7%	2.9%	9.9%	8.7%	3.8%	4.7%	0.8%	8.4%	100.0%	6,933
平成15年度DPC対象病院	東北大学病院	7.1%	11.9%	4.9%	12.0%	7.9%	14.6%	6.2%	1.3%	1.4%	6.0%	4.9%	9.6%	1.9%	3.6%	0.5%	6.1%	100.0%	8,086
平成15年度DPC対象病院	秋田大学医学部附属病院	6.0%	9.5%	5.6%	5.8%	7.4%	16.3%	7.9%	0.7%	1.0%	3.9%	7.4%	17.5%	2.7%	4.4%	0.4%	3.7%	100.0%	4,206
平成15年度DPC対象病院	国立大学法人山形大学医学部附属病院	4.7%	10.9%	4.8%	8.1%	10.5%	20.9%	6.1%	1.6%	1.9%	4.1%	8.5%	6.7%	2.0%	2.9%	0.4%	5.9%	100.0%	4,057
平成15年度DPC対象病院	公立大学法人福島県立医科大学附属病院	3.5%	10.6%	4.0%	8.3%	6.6%	15.5%	10.5%	1.0%	2.5%	5.5%	7.5%	8.5%	5.4%	4.0%	0.6%	6.0%	100.0%	5,409
平成15年度DPC対象病院	筑波大学附属病院	5.3%	9.5%	4.7%	6.8%	8.0%	12.7%	7.9%	1.3%	1.8%	5.8%	6.0%	15.5%	4.6%	5.2%	0.7%	4.3%	100.0%	5,667
平成15年度DPC対象病院	自治医科大学附属病院	6.6%	7.2%	4.1%	7.6%	9.3%	20.2%	4.6%	0.9%	1.3%	3.8%	7.3%	13.0%	3.6%	5.8%	0.9%	3.8%	100.0%	10,769
平成15年度DPC対象病院	獨協医科大学病院	8.1%	6.8%	5.4%	9.7%	9.4%	18.2%	6.7%	1.3%	0.8%	3.3%	6.1%	9.5%	3.3%	4.9%	0.7%	5.7%	100.0%	10,615
平成15年度DPC対象病院	国立大学法人群馬大学医学部附属病院	4.7%	16.1%	4.3%	5.9%	7.7%	15.6%	7.9%	1.0%	2.1%	3.6%	10.3%	9.2%	3.1%	1.8%	0.4%	6.6%	100.0%	5,654
平成15年度DPC対象病院	埼玉医科大学病院	6.2%	12.1%	6.9%	7.6%	0.7%	19.8%	8.7%	1.4%	0.0%	7.5%	8.9%	7.6%	1.8%	4.3%	1.5%	5.0%	100.0%	6,604
平成15年度DPC対象病院	防衛医科大学校病院	5.0%	7.9%	4.2%	6.1%	9.7%	18.8%	7.0%	1.7%	0.7%	2.8%	9.9%	11.8%	3.8%	2.2%	1.2%	7.3%	100.0%	5,377
平成15年度DPC対象病院	千葉大学医学部附属病院	5.2%	11.5%	2.9%	10.4%	8.2%	22.0%	7.6%	0.7%	1.9%	3.8%	7.9%	7.5%	1.7%	3.1%	0.8%	4.8%	100.0%	6,576
平成15年度DPC対象病院	東京慈恵会医科大学附属病院	4.9%	8.3%	10.5%	5.2%	8.1%	22.6%	6.9%	1.0%	1.9%	4.0%	7.7%	8.0%	2.3%	3.0%	0.7%	4.8%	100.0%	9,884
平成15年度DPC対象病院	東京医科大学病院	4.7%	10.1%	6.7%	11.5%	9.3%	15.1%	6.7%	1.3%	2.1%	4.5%	9.0%	9.7%	1.8%	1.4%	0.6%	5.4%	100.0%	9,463
平成15年度DPC対象病院	東京女子医科大学病院	7.8%	5.1%	3.0%	7.2%	11.6%	23.8%	3.8%	1.5%	1.9%	8.0%	7.7%	5.8%	1.6%	4.7%	0.5%	5.9%	100.0%	10,747
平成15年度DPC対象病院	慶應義塾大学病院	6.2%	10.1%	5.4%	9.1%	8.2%	14.9%	8.8%	1.3%	1.2%	3.1%	7.9%	12.0%	2.3%	4.6%	0.3%	4.5%	100.0%	10,376
平成15年度DPC対象病院	日本医科大学付属病院	5.9%	6.5%	5.1%	9.8%	10.2%	17.2%	6.4%	1.4%	1.3%	5.8%	7.5%	7.8%	2.9%	1.5%	1.0%	9.8%	100.0%	7,834
平成15年度DPC対象病院	順天堂大学医学部附属順天堂医院	7.7%	8.1%	5.5%	5.7%	11.2%	18.9%	5.9%	1.1%	2.9%	2.8%	6.2%	10.4%	1.9%	5.1%	0.6%	6.0%	100.0%	10,474
平成15年度DPC対象病院	昭和大学病院	3.3%	0.1%	4.1%	8.1%	10.8%	23.6%	5.9%	0.8%	1.1%	1.6%	8.9%	12.3%	4.3%	7.0%	1.4%	6.7%	100.0%	6,798
平成15年度DPC対象病院	東邦大学医療センター大森病院	5.6%	5.2%	2.7%	12.4%	9.7%	22.0%	6.1%	1.8%	0.8%	3.3%	8.5%	9.2%	2.5%	2.8%	1.9%	5.5%	100.0%	8,238
平成15年度DPC対象病院	日本大学医学部附属板橋病院	7.3%	7.0%	5.2%	6.7%	10.5%	22.7%	7.2%	1.1%	2.3%	2.4%	6.3%	10.8%	1.3%	2.3%	1.2%	5.6%	100.0%	8,061
平成15年度DPC対象病院	帝京大学医学部附属病院	6.7%	9.6%	5.4%	8.4%	8.9%	16.8%	6.6%	1.2%	1.2%	3.9%	9.2%	6.8%	3.1%	2.4%	1.3%	8.4%	100.0%	7,530
平成15年度DPC対象病院	杏林大学医学部付属病院	7.3%	9.7%	4.5%	9.9%	8.3%	17.7%	6.5%	1.5%	1.4%	2.6%	7.6%	7.0%	4.4%	2.7%	0.8%	8.1%	100.0%	9,399
平成15年度DPC対象病院	国立がんセンター中央病院	2.8%	2.4%	3.0%	18.8%	0.1%	42.5%	8.3%	0.1%	6.5%	0.6%	6.5%	4.5%	2.8%	0.0%	0.0%	1.1%	100.0%	6,119
平成15年度DPC対象病院	東京医科歯科大学医学部附属病院	7.3%	7.2%	5.2%	7.4%	9.6%	18.3%	8.8%	1.2%	1.8%	3.9%	10.4%	6.7%	3.3%	2.0%	0.5%	6.5%	100.0%	7,448
平成15年度DPC対象病院	東京大学医学部附属病院	5.7%	9.2%	4.1%	6.2%	8.7%	24.9%	6.1%	1.0%	1.4%	5.1%	7.6%	9.0%	3.3%	2.5%	0.5%	4.8%	100.0%	11,438
平成15年度DPC対象病院	公立大学法人　横浜市立大学附属病院	4.1%	7.0%	4.9%	4.7%	5.4%	25.0%	13.2%	1.1%	1.1%	4.6%	7.9%	10.4%	3.9%	2.3%	0.7%	3.8%	100.0%	5,030
平成15年度DPC対象病院	北里大学病院	4.8%	11.1%	8.6%	9.2%	9.6%	8.2%	5.2%	2.1%	2.7%	2.8%	9.2%	11.6%	3.7%	4.6%	0.7%	6.0%	100.0%	9,742
平成15年度DPC対象病院	東海大学医学部付属病院	6.9%	5.9%	3.7%	13.0%	11.0%	22.1%	3.5%	0.4%	1.6%	2.6%	5.6%	10.1%	2.2%	2.1%	0.4%	8.8%	100.0%	9,684
平成15年度DPC対象病院	聖マリアンナ医科大学病院	6.0%	4.0%	4.6%	10.8%	9.1%	19.6%	6.4%	1.1%	3.5%	4.4%	5.4%	9.3%	3.6%	3.6%	1.1%	7.6%	100.0%	9,736
平成15年度DPC対象病院	新潟大学医歯学総合病院	8.5%	9.8%	5.5%	6.5%	5.6%	16.5%	8.1%	2.7%	1.1%	4.0%	6.5%	10.6%	1.4%	6.4%	0.7%	6.1%	100.0%	5,140
平成15年度DPC対象病院	国立大学法人富山大学附属病院	7.9%	5.9%	4.9%	8.4%	9.0%	20.2%	7.8%	2.0%	1.0%	3.0%	8.6%	8.3%	2.4%	4.0%	0.6%	6.1%	100.0%	3,949
平成15年度DPC対象病院	金沢医科大学病院	6.3%	9.8%	6.3%	8.6%	13.1%	14.4%	8.0%	1.6%	0.7%	4.4%	6.5%	4.8%	2.4%	3.9%	1.4%	7.7%	100.0%	5,251
平成15年度DPC対象病院	金沢大学医学部附属病院	4.8%	12.7%	3.9%	7.6%	10.1%	18.9%	9.3%	1.1%	2.2%	5.5%	7.4%	6.4%	2.1%	2.1%	0.5%	5.5%	100.0%	5,903
平成15年度DPC対象病院	福井大学医学部附属病院	7.2%	11.0%	6.4%	8.8%	9.5%	16.4%	6.0%	1.3%	1.3%	3.6%	9.3%	6.4%	2.6%	1.9%	0.6%	7.7%	100.0%	4,223
平成15年度DPC対象病院	山梨大学医学部附属病院	5.4%	11.6%	5.1%	4.4%	8.1%	16.9%	10.0%	2.1%	1.3%	4.6%	8.8%	9.4%	2.3%	3.3%	0.5%	6.1%	100.0%	4,577
平成15年度DPC対象病院	国立大学法人　信州大学医学部附属病院	5.5%	7.6%	4.8%	6.8%	10.4%	15.3%	8.6%	0.7%	1.4%	4.9%	6.6%	13.4%	3.4%	3.7%	0.8%	6.1%	100.0%	5,600
平成15年度DPC対象病院	国立大学法人　岐阜大学医学部附属病院	10.1%	5.7%	5.2%	8.7%	10.2%	17.7%	7.6%	2.0%	0.6%	5.3%	5.2%	9.1%	3.4%	1.4%	1.2%	6.6%	100.0%	5,113
平成15年度DPC対象病院	浜松医科大学医学部附属病院	5.1%	8.8%	7.6%	9.7%	8.2%	19.0%	5.3%	1.9%	0.8%	4.4%	8.2%	8.9%	2.6%	2.5%	1.0%	5.9%	100.0%	4,335
平成15年度DPC対象病院	名古屋市立大学病院	7.3%	7.9%	4.5%	10.2%	4.9%	22.1%	6.5%	1.8%	2.0%	2.8%	9.1%	8.1%	3.2%	4.4%	0.8%	4.1%	100.0%	5,776
平成15年度DPC対象病院	藤田保健衛生大学病院	9.6%	8.9%	5.4%	6.6%	9.6%	19.4%	8.4%	1.5%	1.1%	3.5%	8.0%	5.9%	2.2%	2.2%	1.2%	6.2%	100.0%	10,397
平成15年度DPC対象病院	愛知医科大学病院	6.0%	5.5%	9.7%	7.9%	10.0%	18.0%	7.7%	2.1%	1.1%	3.1%	7.1%	8.8%	2.6%	1.9%	0.9%	7.6%	100.0%	7,310
平成15年度DPC対象病院	名古屋大学医学部附属病院	6.3%	7.6%	4.8%	6.3%	10.6%	21.3%	9.0%	0.6%	1.3%	3.9%	6.5%	11.4%	3.6%	3.0%	0.3%	3.5%	100.0%	8,118
平成15年度DPC対象病院	国立大学法人三重大学医学部附属病院	6.3%	6.2%	5.5%	6.3%	10.2%	17.6%	7.2%	1.3%	2.5%	2.3%	7.8%	14.8%	3.3%	4.1%	0.4%	4.2%	100.0%	5,124
平成15年度DPC対象病院	滋賀医科大学医学部附属病院	4.3%	10.4%	4.8%	10.2%	10.7%	16.9%	6.8%	1.8%	1.2%	3.6%	7.2%	10.8%	3.7%	2.7%	0.7%	4.1%	100.0%	4,540
平成15年度DPC対象病院	京都府立医科大学附属病院	5.2%	10.3%	4.7%	5.6%	8.0%	19.2%	9.0%	1.2%	3.1%	3.1%	10.7%	6.6%	2.7%	5.1%	0.4%	5.2%	100.0%	5,466
平成15年度DPC対象病院	京都大学医学部附属病院	8.5%	10.4%	4.1%	7.7%	9.3%	16.9%	7.4%	1.8%	1.6%	5.6%	7.2%	9.7%	2.6%	3.8%	0.3%	2.9%	100.0%	7,865
平成15年度DPC対象病院	大阪医科大学附属病院	5.5%	11.5%	5.7%	8.2%	10.1%	18.0%	8.2%	0.9%	0.8%	3.0%	6.1%	12.1%	3.5%	2.2%	1.0%	3.1%	100.0%	6,967
平成15年度DPC対象病院	大阪市立大学医学部附属病院	4.6%	9.3%	3.3%	7.0%	7.2%	23.9%	8.3%	1.6%	0.9%	6.6%	7.3%	9.8%	2.2%	3.1%	0.3%	4.5%	100.0%	6,574
平成15年度DPC対象病院	関西医科大学附属枚方病院	3.0%	10.8%	5.4%	7.1%	11.1%	21.3%	7.6%	1.1%	1.0%	3.0%	8.1%	8.9%	2.8%	3.9%	0.3%	4.7%	100.0%	7,282
平成15年度DPC対象病院	近畿大学医学部附属病院	4.0%	10.7%	4.7%	7.6%	8.5%	21.7%	8.3%	1.5%	1.9%	4.7%	6.1%	9.1%	2.3%	2.1%	0.8%	5.9%	100.0%	9,459
平成15年度DPC対象病院	国立循環器病センター	28.1%	0.0%	0.9%	2.8%	45.8%	0.4%	0.5%	0.1%	0.0%	3.2%	1.7%	2.7%	0.2%	11.2%	0.6%	1.7%	100.0%	4,852
平成15年度DPC対象病院	大阪大学医学部附属病院	6.0%	12.7%	5.5%	4.9%	9.1%	14.7%	7.8%	1.1%	3.2%	6.6%	7.4%	10.1%	2.1%	5.1%	0.1%	3.7%	100.0%	7,809
平成15年度DPC対象病院	兵庫医科大学病院	4.7%	10.7%	5.6%	7.5%	11.2%	23.4%	7.6%	0.7%	0.3%	3.8%	6.4%	6.7%	1.8%	2.5%	0.4%	6.6%	100.0%	8,345
平成15年度DPC対象病院	神戸大学医学部附属病院	6.1%	9.2%	3.9%	7.3%	11.3%	17.2%	8.3%	1.8%	0.4%	4.9%	7.2%	8.5%	3.2%	3.1%	0.3%	7.2%	100.0%	6,405
平成15年度DPC対象病院	奈良県立医科大学附属病院	9.2%	6.6%	4.1%	9.1%	12.6%	17.2%	9.6%	0.6%	0.5%	2.3%	8.0%	7.9%	2.0%	3.5%	0.4%	6.5%	100.0%	5,560
平成15年度DPC対象病院	和歌山県立医科大学附属病院	8.4%	6.4%	3.7%	8.4%	8.7%	21.6%	7.6%	0.6%	2.0%	3.4%	8.0%	6.3%	3.0%	4.2%	0.9%	6.6%	100.0%	6,500
平成15年度DPC対象病院	鳥取大学医学部附属病院	8.3%	7.3%	7.7%	10.5%	9.7%	13.5%	7.8%	1.6%	0.9%	2.9%	6.2%	10.1%	3.5%	2.9%	0.6%	6.5%	100.0%	5,534

図表23

施設別MDC別比率（7～12月退院患者）

病院類型	施設名	比率																	件数
		MDC01	MDC02	MDC03	MDC04	MDC05	MDC06	MDC07	MDC08	MDC09	MDC10	MDC11	MDC12	MDC13	MDC14	MDC15	MDC16	全体	全体
平成15年度DPC対象病院	島根大学医学部附属病院	8.4%	7.2%	4.9%	8.3%	7.6%	19.7%	6.0%	2.0%	1.3%	4.3%	8.8%	7.2%	2.9%	2.4%	1.7%	7.5%	100.0%	4,349
平成15年度DPC対象病院	川崎医科大学附属病院	9.3%	4.9%	5.3%	9.9%	8.7%	16.3%	5.9%	1.2%	2.8%	4.1%	8.7%	3.0%	4.2%	5.5%	1.5%	8.8%	100.0%	6,750
平成15年度DPC対象病院	岡山大学病院	6.3%	8.9%	5.5%	8.8%	5.6%	20.3%	11.4%	0.9%	1.3%	3.6%	8.4%	7.0%	3.3%	4.5%	0.2%	4.0%	100.0%	6,509
平成15年度DPC対象病院	広島大学病院	6.2%	10.1%	4.5%	6.9%	7.7%	25.4%	5.6%	0.6%	2.0%	3.2%	7.1%	8.5%	4.2%	1.8%	0.3%	6.0%	100.0%	6,504
平成15年度DPC対象病院	山口大学医学部附属病院	6.0%	7.5%	5.8%	7.7%	9.6%	20.2%	10.7%	2.4%	2.1%	2.2%	5.0%	7.8%	2.1%	4.5%	1.0%	5.7%	100.0%	5,610
平成15年度DPC対象病院	徳島大学病院	8.2%	8.6%	4.8%	9.6%	4.9%	15.6%	9.1%	2.2%	2.7%	2.7%	8.8%	10.3%	3.4%	5.1%	0.4%	3.5%	100.0%	4,718
平成15年度DPC対象病院	香川大学医学部附属病院	6.4%	12.2%	4.6%	9.9%	6.6%	15.5%	9.6%	2.1%	1.1%	3.6%	7.9%	6.2%	2.8%	4.0%	0.9%	6.4%	100.0%	4,314
平成15年度DPC対象病院	愛媛大学医学部附属病院	8.6%	8.7%	6.3%	6.8%	7.1%	13.4%	10.0%	2.0%	0.8%	3.7%	7.9%	9.4%	5.6%	3.4%	0.5%	5.8%	100.0%	4,070
平成15年度DPC対象病院	高知大学医学部附属病院	3.9%	8.3%	6.4%	9.4%	8.5%	18.4%	9.1%	1.5%	4.1%	3.5%	7.5%	7.6%	5.1%	2.0%	0.5%	4.2%	100.0%	4,109
平成15年度DPC対象病院	福岡大学病院	6.3%	5.6%	5.4%	8.2%	10.8%	17.7%	10.0%	2.0%	0.8%	3.1%	4.8%	10.4%	2.0%	4.5%	1.2%	7.3%	100.0%	6,934
平成15年度DPC対象病院	久留米大学病院	5.0%	7.1%	7.1%	7.3%	10.2%	17.1%	8.8%	0.9%	0.9%	4.2%	7.2%	8.6%	3.4%	4.6%	0.7%	6.8%	100.0%	7,743
平成15年度DPC対象病院	産業医科大学病院	8.1%	6.8%	6.9%	10.3%	5.4%	14.5%	11.0%	1.2%	1.8%	3.4%	8.1%	8.5%	2.8%	3.0%	0.6%	7.7%	100.0%	5,199
平成15年度DPC対象病院	九州大学病院	5.1%	6.9%	6.0%	7.5%	8.0%	20.8%	10.3%	1.0%	1.6%	4.8%	6.0%	8.9%	4.5%	2.5%	0.4%	5.6%	100.0%	9,017
平成15年度DPC対象病院	佐賀大学医学部附属病院	8.0%	9.1%	4.0%	9.1%	9.3%	15.9%	10.7%	1.1%	0.7%	2.4%	8.2%	9.6%	2.6%	2.9%	0.7%	5.8%	100.0%	4,385
平成15年度DPC対象病院	長崎大学医学部・歯学部附属病院	6.3%	6.2%	6.5%	8.4%	8.0%	17.0%	9.2%	2.0%	0.9%	4.1%	6.2%	7.1%	4.1%	4.3%	1.0%	8.6%	100.0%	5,626
平成15年度DPC対象病院	熊本大学医学部附属病院	5.9%	8.9%	4.1%	6.9%	6.4%	22.0%	8.2%	0.8%	2.9%	4.6%	5.4%	12.4%	5.7%	1.7%	0.2%	3.9%	100.0%	6,376
平成15年度DPC対象病院	大分大学医学部附属病院	6.8%	9.7%	6.6%	7.4%	10.2%	17.9%	9.6%	1.6%	1.1%	3.3%	8.3%	6.5%	3.4%	1.8%	0.7%	5.3%	100.0%	4,607
平成15年度DPC対象病院	宮崎大学医学部附属病院	5.5%	7.6%	6.9%	8.2%	6.4%	18.4%	10.9%	1.3%	0.8%	3.9%	8.6%	8.8%	2.7%	4.2%	0.3%	5.6%	100.0%	3,996
平成15年度DPC対象病院	鹿児島大学病院	4.9%	10.9%	5.6%	6.0%	10.9%	15.4%	13.7%	1.9%	0.9%	4.0%	6.1%	10.3%	1.9%	4.0%	0.1%	3.4%	100.0%	4,130
平成15年度DPC対象病院	琉球大学医学部附属病院	7.1%	11.4%	7.4%	4.6%	12.0%	10.8%	8.5%	1.4%	0.8%	4.8%	8.3%	9.9%	3.6%	4.8%	0.5%	4.1%	100.0%	3,789
平成15年度DPC対象病院		6.4%	8.5%	5.2%	8.1%	9.2%	18.6%	7.7%	1.3%	1.6%	4.0%	7.4%	9.1%	2.9%	3.5%	0.7%	5.8%	100.0%	541,820
平成16年度DPC対象病院	医療法人禎心会病院	35.7%	0.3%	6.2%	5.9%	10.7%	4.9%	12.5%	3.3%	0.0%	3.4%	1.3%	0.1%	0.4%	0.0%	0.4%	14.7%	100.0%	673
平成16年度DPC対象病院	北海道社会保険病院	0.8%	2.2%	8.7%	18.2%	16.5%	18.5%	2.8%	1.1%	0.7%	1.4%	6.6%	8.0%	2.5%	5.3%	3.6%	3.1%	100.0%	3,479
平成16年度DPC対象病院	札幌社会保険総合病院	0.8%	5.0%	8.1%	16.4%	6.3%	22.6%	4.7%	1.9%	1.2%	3.8%	13.1%	3.9%	2.2%	0.5%	3.4%	6.2%	100.0%	2,651
平成16年度DPC対象病院	医療法人渓仁会手稲渓仁会病院	5.2%	7.8%	4.2%	10.0%	11.7%	22.5%	2.4%	0.6%	0.9%	1.2%	7.8%	9.3%	2.5%	4.1%	1.5%	8.2%	100.0%	7,182
平成16年度DPC対象病院	医療法人　母恋　日鋼記念病院	1.2%	3.7%	5.8%	18.3%	8.5%	25.9%	4.6%	2.2%	2.4%	4.6%	10.2%	0.2%	1.4%	0.8%	3.9%	6.4%	100.0%	2,509
平成16年度DPC対象病院	医療法人社団　新日鐵室蘭総合病院	0.9%	2.8%	0.7%	9.8%	15.6%	23.5%	4.2%	0.7%	0.6%	2.9%	7.9%	12.5%	7.3%	4.2%	0.6%	6.1%	100.0%	2,698
平成16年度DPC対象病院	仙台社会保険病院	0.6%	0.0%	4.6%	5.6%	4.3%	8.1%	5.9%	0.7%	0.1%	4.2%	56.5%	3.3%	0.4%	0.3%	1.2%	4.1%	100.0%	3,412
平成16年度DPC対象病院	東北厚生年金病院	4.5%	2.3%	5.9%	14.6%	25.5%	22.5%	6.8%	0.7%	0.5%	3.7%	5.4%	1.1%	0.9%	0.3%	1.2%	4.0%	100.0%	3,434
平成16年度DPC対象病院	宮城社会保険病院	1.4%	0.0%	2.3%	7.1%	19.4%	40.5%	1.6%	1.1%	0.9%	4.0%	9.6%	3.3%	0.7%	0.3%	3.5%	4.3%	100.0%	1,319
平成16年度DPC対象病院	独立行政法人国立病院機構仙台医療センター	9.8%	2.8%	4.8%	14.1%	6.0%	18.7%	4.0%	1.2%	1.6%	1.6%	4.2%	13.1%	4.9%	2.9%	2.8%	7.7%	100.0%	5,886
平成16年度DPC対象病院	財団法人竹田綜合病院	5.9%	3.8%	6.4%	14.0%	7.8%	28.7%	3.8%	0.9%	0.7%	2.8%	5.7%	7.2%	1.2%	2.2%	1.9%	7.2%	100.0%	5,237
平成16年度DPC対象病院	社会保険二本松病院	5.6%	0.0%	1.5%	13.2%	2.8%	19.7%	1.3%	1.2%	1.1%	5.0%	20.9%	17.0%	1.4%	2.4%	2.2%	4.6%	100.0%	1,062
平成16年度DPC対象病院	株式会社日立製作所　日立総合病院	5.4%	4.4%	2.8%	11.4%	8.7%	21.6%	4.1%	0.8%	1.9%	0.9%	9.5%	16.2%	3.3%	2.5%	1.2%	5.2%	100.0%	5,553
平成16年度DPC対象病院	医療法人社団　筑波記念会　筑波記念病院	11.1%	3.5%	5.3%	12.4%	8.8%	21.5%	4.9%	1.1%	0.9%	3.2%	3.5%	2.3%	7.1%	0.1%	2.2%	12.0%	100.0%	2,197
平成16年度DPC対象病院	社会保険群馬中央総合病院	3.5%	3.2%	7.5%	17.5%	3.8%	19.7%	7.1%	0.7%	1.3%	1.6%	2.5%	10.6%	0.9%	4.5%	4.4%	11.1%	100.0%	3,417
平成16年度DPC対象病院	医療法人社団輝城会沼田脳神経外科循環器科病院	31.9%	8.7%	2.9%	6.4%	32.2%	1.8%	2.1%	0.8%	0.0%	2.3%	1.7%	0.0%	1.5%	0.1%	1.0%	6.7%	100.0%	908
平成16年度DPC対象病院	埼玉協同病院	5.0%	0.0%	1.6%	14.5%	9.8%	28.6%	1.4%	1.6%	0.6%	3.3%	9.5%	12.4%	1.4%	3.4%	2.5%	4.2%	100.0%	2,553
平成16年度DPC対象病院	社会保険大宮総合病院	4.1%	9.8%	2.1%	10.1%	7.3%	31.9%	1.1%	1.1%	0.3%	5.1%	18.9%	1.9%	1.3%	0.1%	2.5%	2.5%	100.0%	948
平成16年度DPC対象病院	医療法人社団東光会戸田中央総合病院	6.8%	6.7%	7.1%	14.2%	12.9%	19.0%	3.4%	1.0%	1.1%	3.1%	6.6%	0.1%	2.2%	0.5%	3.2%	12.1%	100.0%	4,169
平成16年度DPC対象病院	独立行政法人国立病院機構埼玉病院	6.4%	4.1%	0.9%	7.0%	16.5%	21.7%	5.1%	0.5%	0.4%	1.8%	10.9%	12.9%	1.7%	1.9%	1.2%	6.8%	100.0%	3,702
平成16年度DPC対象病院	医療法人鉄蕉会亀田総合病院	6.4%	2.4%	3.2%	10.4%	10.0%	23.9%	5.5%	1.2%	4.5%	2.6%	9.6%	7.6%	2.2%	1.5%	1.3%	7.7%	100.0%	8,488
平成16年度DPC対象病院	独立行政法人国立病院機構千葉医療センター	5.7%	9.6%	5.9%	11.3%	7.0%	29.1%	4.2%	1.0%	2.5%	3.1%	6.5%	5.1%	1.0%	0.6%	1.9%	5.5%	100.0%	3,951
平成16年度DPC対象病院	社会保険中央総合病院	2.0%	1.8%	1.9%	11.4%	9.3%	46.8%	4.4%	1.7%	0.5%	1.3%	4.5%	6.9%	1.4%	0.6%	0.6%	4.8%	100.0%	4,265
平成16年度DPC対象病院	城東社会保険病院	5.9%	0.0%	0.5%	12.0%	8.3%	33.5%	15.8%	0.9%	0.1%	3.5%	2.3%	0.0%	1.9%	0.0%	1.7%	13.6%	100.0%	917
平成16年度DPC対象病院	東芝病院	2.5%	4.3%	4.7%	7.0%	8.3%	27.6%	6.5%	1.0%	1.2%	3.5%	7.8%	8.4%	2.4%	0.3%	1.7%	12.9%	100.0%	2,665
平成16年度DPC対象病院	東京医療生活協同組合中野総合病院	8.2%	4.4%	3.5%	8.9%	3.4%	29.5%	4.2%	3.0%	0.7%	2.5%	8.9%	6.5%	1.3%	0.5%	0.6%	13.8%	100.0%	2,158
平成16年度DPC対象病院	医療法人財団河北総合病院	9.0%	5.2%	0.8%	10.6%	12.6%	25.0%	3.8%	1.7%	0.4%	2.0%	9.4%	5.0%	1.2%	0.5%	2.7%	10.1%	100.0%	3,382
平成16年度DPC対象病院	社会保険横浜中央病院	6.6%	3.7%	1.6%	9.3%	9.6%	29.5%	4.7%	1.9%	0.9%	5.3%	8.4%	1.3%	1.4%	0.1%	1.9%	13.8%	100.0%	2,095
平成16年度DPC対象病院	川崎社会保険病院	6.5%	3.5%	0.2%	8.0%	31.5%	28.3%	3.5%	0.7%	0.4%	3.5%	6.9%	0.0%	1.1%	0.1%	0.2%	5.6%	100.0%	1,418
平成16年度DPC対象病院	南砺市民病院	8.2%	12.5%	2.4%	18.4%	8.5%	23.9%	2.7%	0.7%	0.2%	5.4%	3.2%	0.3%	1.5%	0.6%	2.4%	9.2%	100.0%	882
平成16年度DPC対象病院	金沢社会保険病院	9.7%	4.6%	4.3%	9.6%	6.2%	19.4%	6.2%	1.2%	0.7%	5.7%	16.7%	3.1%	1.1%	1.1%	2.0%	8.5%	100.0%	1,777
平成16年度DPC対象病院	社会保険山梨病院	3.7%	0.0%	3.0%	11.1%	11.1%	42.5%	2.8%	0.7%	3.1%	3.7%	2.3%	0.3%	5.8%	0.1%	1.9%	8.1%	100.0%	1,558
平成16年度DPC対象病院	岐阜社会保険病院	9.4%	4.6%	4.0%	13.0%	11.4%	25.9%	3.3%	1.4%	0.9%	3.9%	4.5%	0.0%	4.4%	0.2%	3.0%	9.9%	100.0%	1,825
平成16年度DPC対象病院	社会福祉法人聖隷福祉事業団総合病院聖隷浜松病院	6.0%	4.3%	5.1%	9.4%	7.6%	17.7%	5.2%	0.7%	1.7%	2.8%	6.1%	13.7%	3.0%	5.2%	0.7%	11.0%	100.0%	8,528
平成16年度DPC対象病院	社会保険中京病院	6.7%	12.1%	3.2%	9.5%	8.2%	16.0%	5.7%	2.6%	0.8%	2.5%	9.3%	8.6%	2.8%	3.0%	1.7%	7.4%	100.0%	7,089
平成16年度DPC対象病院	医療法人社団　洛和会　洛和会音羽病院	5.6%	3.4%	5.6%	15.1%	13.7%	19.0%	2.9%	1.9%	0.6%	3.2%	13.3%	2.3%	2.5%	0.7%	2.5%	7.8%	100.0%	3,466
平成16年度DPC対象病院	医療法人橘会　東住吉森本病院	1.6%	0.0%	0.9%	12.5%	12.2%	39.2%	4.8%	0.9%	0.2%	3.1%	4.9%	0.2%	1.1%	0.0%	2.7%	15.6%	100.0%	2,898
平成16年度DPC対象病院	医療法人蒼龍会井上病院	1.6%	1.3%	0.5%	3.1%	2.2%	6.0%	5.6%	0.7%	0.0%	3.5%	62.1%	0.0%	1.2%	0.0%	1.3%	10.8%	100.0%	913
平成16年度DPC対象病院	松下記念病院	2.9%	8.2%	5.7%	9.7%	8.7%	22.0%	5.9%	0.2%	2.3%	4.6%	9.2%	10.0%	3.5%	2.0%	1.2%	4.0%	100.0%	3,437
平成16年度DPC対象病院	健康保険組合連合会大阪中央病院	0.3%	4.0%	0.4%	1.5%	18.5%	17.2%	6.4%	0.3%	0.1%	5.7%	12.1%	24.9%	0.3%	0.3%	0.3%	7.4%	100.0%	2,622
平成16年度DPC対象病院	医療法人若弘会若草第一病院	9.5%	3.1%	2.3%	15.3%	11.9%	32.2%	3.8%	0.5%	0.2%	2.0%	4.2%	0.0%	0.9%	0.0%	2.4%	11.7%	100.0%	1,846

施設別MDC別比率（7～12月退院患者）

病院類型	施設名	比率																	件数
		MDC01	MDC02	MDC03	MDC04	MDC05	MDC06	MDC07	MDC08	MDC09	MDC10	MDC11	MDC12	MDC13	MDC14	MDC15	MDC16	全体	全体
平成16年度DPC対象病院	星ケ丘厚生年金病院	7.8%	7.1%	2.5%	22.3%	0.5%	9.3%	8.4%	0.7%	1.2%	0.9%	15.2%	5.4%	0.7%	1.0%	2.4%	14.5%	100.0%	2,913
平成16年度DPC対象病院	独立行政法人国立病院機構大阪南医療センター	5.9%	5.2%	1.5%	7.9%	10.5%	29.6%	8.9%	1.4%	2.4%	3.6%	7.6%	6.2%	2.9%	0.9%	1.1%	4.4%	100.0%	4,431
平成16年度DPC対象病院	医療法人伯鳳会赤穂中央病院	7.3%	1.2%	4.0%	13.0%	7.1%	20.4%	3.7%	0.8%	0.7%	4.7%	9.0%	12.0%	3.5%	1.3%	2.8%	8.5%	100.0%	1,266
平成16年度DPC対象病院	独立行政法人国立病院機構神戸医療センター	5.2%	4.1%	3.0%	11.6%	9.3%	28.3%	10.7%	2.6%	0.9%	3.4%	2.1%	7.5%	2.3%	2.8%	1.7%	4.5%	100.0%	2,290
平成16年度DPC対象病院	独立行政法人国立病院機構南和歌山医療センター	17.4%	8.1%	1.7%	12.7%	8.9%	22.4%	4.0%	0.5%	1.9%	2.2%	1.5%	0.2%	2.6%	0.0%	0.8%	15.0%	100.0%	2,134
平成16年度DPC対象病院	財団法人操風会岡山旭東病院	51.8%	0.0%	6.7%	3.2%	1.0%	1.6%	13.4%	0.6%	0.0%	2.2%	0.4%	0.0%	1.0%	0.1%	1.3%	16.7%	100.0%	1,363
平成16年度DPC対象病院	財団法人倉敷中央病院	6.8%	4.8%	5.9%	11.4%	15.7%	19.1%	5.1%	0.8%	1.1%	3.3%	5.2%	7.4%	3.3%	2.3%	1.1%	6.8%	100.0%	14,475
平成16年度DPC対象病院	独立行政法人国立病院機構岡山医療センター	5.6%	1.7%	3.6%	13.2%	11.9%	15.8%	11.4%	0.6%	0.6%	4.2%	6.4%	4.9%	5.6%	5.2%	2.2%	7.0%	100.0%	6,558
平成16年度DPC対象病院	マツダ株式会社　マツダ病院	7.5%	2.5%	6.0%	7.7%	8.9%	19.2%	3.8%	1.7%	1.1%	1.6%	13.8%	8.2%	0.7%	1.5%	1.4%	14.5%	100.0%	1,973
平成16年度DPC対象病院	綜合病院社会保険徳山中央病院	6.1%	3.2%	4.1%	9.2%	12.8%	18.8%	4.3%	0.6%	1.5%	1.7%	8.3%	13.7%	3.2%	3.2%	1.8%	7.5%	100.0%	5,003
平成16年度DPC対象病院	健康保険鳴門病院	8.3%	1.7%	2.2%	13.5%	11.6%	17.7%	4.9%	1.1%	0.5%	3.1%	7.9%	9.6%	2.2%	2.0%	2.2%	11.5%	100.0%	2,744
平成16年度DPC対象病院	医療法人雪ノ聖母会　聖マリア病院	7.0%	2.1%	5.4%	10.0%	7.4%	17.9%	3.3%	2.1%	1.3%	2.7%	4.9%	8.7%	1.9%	7.2%	2.9%	15.2%	100.0%	7,203
平成16年度DPC対象病院	社会保険久留米第一病院	2.3%	0.0%	0.4%	6.2%	4.2%	30.9%	1.2%	0.2%	20.2%	3.9%	11.6%	13.1%	3.4%	0.0%	0.2%	2.2%	100.0%	1,253
平成16年度DPC対象病院	飯塚病院	5.4%	2.5%	4.3%	12.9%	9.1%	25.9%	4.3%	0.9%	1.0%	3.3%	8.6%	6.7%	3.0%	1.5%	1.6%	9.0%	100.0%	7,251
平成16年度DPC対象病院	独立行政法人国立病院機構九州医療センター	11.2%	2.9%	2.3%	9.5%	12.3%	18.2%	12.0%	0.9%	1.6%	4.5%	6.5%	7.2%	5.3%	1.5%	0.5%	3.7%	100.0%	7,310
平成16年度DPC対象病院	佐賀社会保険病院	2.3%	4.7%	6.2%	16.5%	1.8%	25.6%	10.9%	0.3%	0.6%	2.3%	1.2%	13.4%	0.3%	1.4%	1.5%	11.1%	100.0%	1,544
平成16年度DPC対象病院	健康保険諫早総合病院	3.7%	1.1%	6.1%	16.2%	8.2%	17.7%	3.8%	2.9%	1.5%	2.4%	15.9%	5.6%	2.3%	1.2%	3.2%	8.0%	100.0%	3,281
平成16年度DPC対象病院	健康保険八代総合病院	4.4%	0.0%	3.2%	9.7%	12.1%	25.6%	5.3%	0.6%	0.9%	9.7%	8.7%	0.1%	6.7%	0.0%	1.7%	11.4%	100.0%	2,105
平成16年度DPC対象病院	健康保険人吉総合病院	8.9%	4.1%	2.3%	16.9%	10.4%	25.0%	5.5%	0.8%	0.9%	3.3%	2.1%	0.2%	4.2%	0.1%	2.3%	12.9%	100.0%	1,841
平成16年度DPC対象病院	健康保険天草中央総合病院	6.6%	11.0%	1.8%	12.2%	2.3%	22.6%	4.0%	1.7%	4.4%	1.7%	2.2%	13.8%	5.2%	1.8%	1.9%	7.0%	100.0%	1,017
平成16年度DPC対象病院	特定医療法人敬愛会　中頭病院	3.7%	6.5%	5.4%	25.7%	7.4%	17.6%	2.7%	1.5%	1.3%	2.5%	6.5%	6.7%	1.1%	1.8%	3.4%	5.9%	100.0%	5,850
平成16年度DPC対象病院		6.3%	4.1%	4.1%	11.9%	10.4%	22.1%	5.2%	1.1%	1.3%	3.0%	8.5%	7.4%	2.6%	2.1%	1.8%	8.2%	100.0%	212,974
平成18年度DPC対象病院	医療法人　北晨会　恵み野病院	7.6%	0.1%	2.6%	11.1%	17.0%	27.9%	0.7%	0.4%	0.4%	6.1%	16.6%	0.1%	1.0%	0.0%	3.6%	4.7%	100.0%	1,562
平成18年度DPC対象病院	埼玉社会保険病院	3.4%	4.4%	2.0%	14.6%	3.8%	21.0%	7.2%	0.5%	1.6%	4.2%	14.5%	10.2%	1.7%	1.3%	3.0%	6.7%	100.0%	4,399
平成18年度DPC対象病院	JFE健康保険組合川鉄千葉病院	5.7%	4.4%	1.3%	7.4%	2.2%	24.2%	12.7%	0.8%	1.0%	2.1%	5.6%	11.4%	0.6%	3.4%	2.7%	14.5%	100.0%	3,164
平成18年度DPC対象病院	千葉社会保険病院	2.5%	0.0%	1.4%	6.1%	18.9%	32.7%	2.6%	0.7%	0.6%	2.8%	17.6%	0.1%	0.8%	0.0%	1.9%	11.3%	100.0%	1,341
平成18年度DPC対象病院	福井県済生会病院	6.5%	3.6%	5.2%	10.6%	6.4%	28.3%	5.3%	1.0%	2.3%	2.7%	6.4%	10.0%	2.0%	1.3%	1.2%	7.3%	100.0%	5,098
平成18年度DPC対象病院	長野県厚生農業協同組合連合会　佐久総合病院	7.7%	3.7%	3.7%	13.7%	6.4%	23.1%	4.6%	1.1%	1.3%	1.8%	9.4%	8.4%	2.6%	2.5%	1.2%	8.7%	100.0%	6,007
平成18年度DPC対象病院	三島社会保険病院	9.2%	7.8%	1.0%	13.3%	4.8%	30.0%	3.7%	0.7%	1.3%	2.4%	10.3%	0.2%	1.3%	0.1%	2.5%	11.2%	100.0%	1,345
平成18年度DPC対象病院	総合大雄会病院	9.5%	10.6%	5.4%	17.3%	11.9%	19.3%	1.7%	2.5%	0.7%	1.9%	2.7%	0.0%	2.9%	1.2%	4.2%	8.2%	100.0%	2,578
平成18年度DPC対象病院	トヨタ記念病院	8.7%	2.9%	6.2%	16.0%	8.4%	15.6%	3.3%	0.5%	0.9%	5.0%	9.3%	7.4%	2.5%	2.4%	2.5%	8.3%	100.0%	6,099
平成18年度DPC対象病院	社会保険京都病院	4.1%	3.3%	3.0%	12.0%	7.5%	30.7%	4.3%	0.6%	0.4%	2.5%	7.1%	5.1%	2.5%	1.0%	2.3%	13.6%	100.0%	2,934
平成18年度DPC対象病院	島根県立中央病院	9.9%	1.9%	3.5%	12.1%	11.0%	19.2%	2.1%	1.2%	1.9%	2.8%	6.9%	11.8%	3.4%	3.5%	1.0%	7.7%	100.0%	6,091
平成18年度DPC対象病院	医療法人　大成会　福岡記念病院	14.5%	2.5%	6.5%	8.6%	15.6%	14.1%	4.0%	1.1%	0.2%	3.5%	2.6%	2.2%	2.5%	0.4%	2.7%	19.1%	100.0%	1,587
平成18年度DPC対象病院	独立行政法人国立病院機構熊本医療センター	8.0%	3.0%	6.1%	9.4%	8.5%	16.5%	5.4%	1.6%	0.7%	3.3%	8.4%	5.2%	8.6%	0.4%	1.5%	13.5%	100.0%	5,845
平成18年度DPC対象病院	旭川赤十字病院	21.0%	3.3%	4.7%	7.6%	8.8%	19.1%	3.3%	0.4%	2.0%	4.8%	9.6%	0.0%	5.7%	0.3%	0.6%	8.9%	100.0%	4,756
平成18年度DPC対象病院	医療法人　孝仁会　釧路孝仁会記念病院	69.9%	0.1%	2.1%	1.2%	3.4%	1.4%	9.1%	0.1%	0.0%	2.7%	0.7%	0.0%	0.4%	0.3%	0.5%	8.0%	100.0%	728
平成18年度DPC対象病院	総合病院北見赤十字病院	3.5%	7.2%	4.7%	11.0%	6.6%	18.6%	6.1%	1.9%	1.1%	4.0%	5.0%	11.3%	1.6%	5.5%	2.0%	10.0%	100.0%	4,934
平成18年度DPC対象病院	岩手県立中央病院	7.7%	3.0%	3.2%	12.4%	13.3%	19.9%	4.8%	1.2%	1.3%	3.1%	11.6%	6.2%	1.8%	3.0%	2.1%	5.3%	100.0%	7,569
平成18年度DPC対象病院	岩手医科大学附属循環器医療センター	0.7%	0.0%	0.1%	0.7%	91.8%	0.0%	0.1%	0.2%	0.0%	0.0%	0.1%	0.0%	0.1%	5.4%	0.1%	0.8%	100.0%	1,025
平成18年度DPC対象病院	財団法人宮城厚生協会　坂総合病院	6.9%	1.0%	1.2%	22.8%	11.5%	22.0%	2.1%	0.5%	1.5%	4.0%	6.7%	8.4%	1.0%	2.5%	2.3%	5.5%	100.0%	2,592
平成18年度DPC対象病院	みやぎ県南中核病院	10.6%	0.0%	2.4%	9.1%	12.9%	28.6%	2.6%	1.6%	0.6%	1.6%	11.3%	2.3%	2.0%	0.7%	3.3%	10.5%	100.0%	2,607
平成18年度DPC対象病院	仙台市立病院	7.0%	2.4%	5.8%	11.7%	11.4%	17.2%	2.4%	0.7%	1.4%	3.1%	5.5%	11.3%	2.8%	1.7%	3.3%	12.4%	100.0%	4,653
平成18年度DPC対象病院	本荘第一病院	7.4%	14.8%	2.9%	8.5%	7.1%	36.8%	1.8%	0.3%	0.6%	3.3%	4.7%	0.5%	3.7%	0.0%	2.7%	4.9%	100.0%	1,537
平成18年度DPC対象病院	公立藤田総合病院	6.9%	3.3%	5.0%	19.7%	2.7%	22.3%	5.5%	0.9%	0.4%	3.1%	16.8%	0.4%	1.1%	0.3%	2.7%	9.0%	100.0%	1,931
平成18年度DPC対象病院	筑波メディカルセンター病院	7.9%	0.0%	1.5%	18.6%	22.9%	22.1%	2.4%	0.4%	1.3%	0.8%	5.1%	3.1%	1.2%	0.1%	1.9%	10.6%	100.0%	4,254
平成18年度DPC対象病院	株式会社日立製作所　水戸総合病院	2.9%	0.3%	4.2%	20.2%	9.7%	28.1%	2.6%	1.1%	2.2%	2.3%	15.3%	0.1%	2.5%	0.4%	1.9%	6.1%	100.0%	2,006
平成18年度DPC対象病院	日本赤十字社栃木県支部足利赤十字病院	8.7%	1.9%	4.5%	12.1%	10.0%	18.7%	2.6%	0.4%	1.3%	1.8%	12.9%	10.2%	2.7%	1.9%	1.1%	9.3%	100.0%	4,232
平成18年度DPC対象病院	社会福祉法人恩賜財団済生会支部　栃木県済生会　済生会宇都宮病院	6.6%	3.6%	5.7%	10.9%	11.6%	20.6%	5.6%	0.8%	1.0%	2.2%	9.6%	10.5%	1.4%	3.1%	1.5%	5.3%	100.0%	6,790
平成18年度DPC対象病院	前橋赤十字病院	6.9%	2.5%	7.9%	13.8%	6.7%	21.3%	3.3%	1.0%	0.8%	2.4%	8.0%	6.5%	2.0%	3.0%	2.9%	10.9%	100.0%	6,206
平成18年度DPC対象病院	財団法人　脳血管研究所附属　美原記念病院	66.4%	0.8%	3.5%	7.5%	1.8%	0.8%	1.2%	1.4%	0.0%	4.5%	1.8%	0.0%	1.0%	0.0%	1.2%	7.9%	100.0%	491
平成18年度DPC対象病院	伊勢崎市民病院	3.8%	0.9%	4.2%	14.9%	8.3%	28.2%	3.4%	0.8%	2.4%	2.7%	10.5%	7.1%	1.0%	3.0%	1.6%	7.1%	100.0%	5,569
平成18年度DPC対象病院	公立富岡総合病院	5.7%	2.2%	7.2%	14.3%	11.4%	21.5%	4.7%	1.2%	1.0%	3.3%	8.9%	5.8%	0.6%	1.1%	3.1%	8.0%	100.0%	3,681
平成18年度DPC対象病院	社会福祉法人恩賜財団埼玉県済生会川口総合病院	4.1%	7.9%	4.5%	10.5%	6.1%	19.1%	10.4%	1.0%	0.4%	4.0%	11.2%	7.7%	1.1%	5.0%	2.0%	5.1%	100.0%	4,404
平成18年度DPC対象病院	医療法人社団愛友会　上尾中央総合病院	5.6%	2.5%	8.7%	9.1%	16.3%	20.2%	3.2%	0.8%	1.1%	2.5%	9.7%	5.2%	2.1%	0.3%	2.0%	10.6%	100.0%	4,929
平成18年度DPC対象病院	医療法人財団　石心会　狭山病院	9.0%	2.2%	3.1%	11.3%	23.3%	21.6%	3.3%	1.3%	0.3%	1.9%	10.6%	1.2%	0.9%	0.1%	1.2%	8.7%	100.0%	3,457
平成18年度DPC対象病院	医療法人　壮幸会　行田総合病院	3.9%	16.7%	1.2%	12.5%	4.6%	24.8%	1.8%	0.7%	0.5%	2.7%	19.1%	0.1%	0.9%	0.3%	2.7%	7.6%	100.0%	1,469
平成18年度DPC対象病院	医療法人社団木下会　千葉西総合病院	7.2%	0.4%	1.2%	8.9%	32.0%	17.7%	2.0%	0.9%	0.4%	2.3%	9.1%	5.3%	0.6%	1.1%	1.9%	8.9%	100.0%	4,903
平成18年度DPC対象病院	財団法人聖路加国際病院	5.1%	5.4%	3.8%	10.1%	8.4%	16.4%	4.9%	2.2%	5.7%	1.7%	9.6%	12.2%	2.4%	1.9%	1.3%	8.7%	100.0%	6,246
平成18年度DPC対象病院	日本赤十字社医療センター	5.0%	5.2%	3.8%	10.5%	4.2%	22.2%	4.1%	0.6%	1.2%	2.8%	5.6%	18.6%	5.0%	6.4%	1.5%	3.4%	100.0%	7,070
平成18年度DPC対象病院	医療法人社団明芳会　板橋中央総合病院	6.7%	4.9%	2.8%	8.1%	14.1%	24.5%	3.7%	3.1%	1.4%	1.9%	8.2%	10.5%	2.6%	0.3%	0.4%	6.9%	100.0%	4,440
平成18年度DPC対象病院	財団法人　東京都医療保健協会　練馬総合病院	3.4%	0.0%	1.1%	9.6%	4.4%	28.9%	9.8%	2.1%	0.8%	4.5%	9.4%	10.2%	1.5%	0.3%	3.6%	10.4%	100.0%	1,514

施設別MDC別比率（7～12月退院患者）

病院類型	施設名	比率																	件数
		MDC01	MDC02	MDC03	MDC04	MDC05	MDC06	MDC07	MDC08	MDC09	MDC10	MDC11	MDC12	MDC13	MDC14	MDC15	MDC16	全体	全体
平成18年度DPC対象病院	医療法人財団岩井医療財団　岩井整形外科内科病院	1.2%	0.0%	1.6%	6.2%	0.4%	11.3%	39.6%	0.6%	0.0%	2.9%	2.5%	0.0%	0.2%	0.0%	1.2%	32.2%	100.0%	485
平成18年度DPC対象病院	青梅市立総合病院	5.8%	2.2%	2.5%	14.7%	14.9%	18.1%	3.0%	0.4%	0.7%	4.2%	6.5%	11.6%	4.3%	3.2%	1.5%	6.4%	100.0%	5,101
平成18年度DPC対象病院	武蔵野赤十字病院	8.5%	3.6%	2.3%	9.6%	10.8%	22.3%	3.9%	1.0%	1.2%	2.2%	6.2%	14.8%	2.7%	1.7%	1.8%	7.6%	100.0%	8,026
平成18年度DPC対象病院	医療法人財団　大和会　東大和病院	10.5%	0.2%	1.9%	11.8%	11.3%	34.1%	3.8%	0.8%	0.7%	1.3%	7.3%	1.2%	0.7%	0.0%	2.3%	12.0%	100.0%	3,107
平成18年度DPC対象病院	医療法人五星会　菊名記念病院	6.5%	0.0%	1.3%	14.7%	24.0%	23.2%	3.1%	0.7%	0.2%	3.9%	5.6%	0.1%	1.1%	0.0%	2.7%	12.8%	100.0%	2,360
平成18年度DPC対象病院	湘南鎌倉総合病院	6.7%	3.0%	0.8%	8.2%	29.4%	16.9%	5.5%	1.9%	0.4%	2.7%	6.3%	6.2%	2.4%	0.9%	1.0%	7.8%	100.0%	7,320
平成18年度DPC対象病院	神奈川県厚生農業協同組合連合会　相模原協同病院	8.9%	0.3%	2.1%	14.5%	8.1%	31.0%	6.3%	1.0%	1.2%	1.0%	8.5%	0.3%	2.1%	0.2%	1.8%	12.7%	100.0%	3,149
平成18年度DPC対象病院	神奈川県厚生農業協同組合連合会　伊勢原協同病院	3.6%	3.2%	8.6%	10.7%	5.7%	23.8%	7.6%	0.8%	1.1%	2.3%	8.4%	12.5%	1.9%	1.4%	2.2%	6.0%	100.0%	3,048
平成18年度DPC対象病院	医療法人社団ジャパンメディカルアライアンス　海老名総合病院	1.0%	5.3%	3.6%	15.4%	14.5%	23.1%	2.3%	0.6%	0.5%	4.3%	10.0%	9.2%	2.5%	0.7%	2.9%	4.2%	100.0%	4,623
平成18年度DPC対象病院	医療法人財団石心会　川崎幸病院	11.8%	0.0%	0.4%	5.8%	30.5%	32.5%	1.8%	0.4%	1.4%	1.8%	5.4%	0.0%	1.1%	0.0%	1.0%	6.1%	100.0%	2,276
平成18年度DPC対象病院	済生会新潟第二病院	2.5%	5.4%	3.2%	12.6%	6.5%	23.3%	3.3%	0.4%	1.0%	1.8%	11.4%	13.7%	2.8%	2.4%	3.3%	6.4%	100.0%	4,397
平成18年度DPC対象病院	社会保険高岡病院	20.4%	0.5%	5.6%	8.2%	8.1%	28.0%	1.2%	0.7%	0.0%	9.9%	1.2%	0.0%	0.9%	0.2%	2.1%	12.9%	100.0%	817
平成18年度DPC対象病院	特別医療法人財団董仙会　恵寿総合病院	4.7%	4.9%	3.9%	9.6%	21.3%	20.7%	3.4%	1.4%	0.3%	1.8%	8.2%	5.6%	2.0%	4.2%	1.0%	6.9%	100.0%	2,427
平成18年度DPC対象病院	独立行政法人国立病院機構甲府病院	2.9%	0.0%	2.2%	10.0%	1.7%	15.0%	4.5%	0.4%	0.3%	2.5%	5.0%	12.6%	0.7%	14.5%	7.3%	20.5%	100.0%	1,087
平成18年度DPC対象病院	特定･特別医療法人　慈泉会　相澤病院	11.2%	0.1%	2.0%	10.5%	10.8%	24.3%	5.0%	0.7%	0.7%	3.7%	11.0%	3.1%	1.5%	0.9%	1.2%	13.3%	100.0%	5,728
平成18年度DPC対象病院	独立行政法人国立病院機構長野病院	5.3%	0.1%	2.5%	12.1%	9.3%	25.5%	3.2%	0.5%	1.2%	2.3%	8.0%	11.0%	1.3%	4.9%	3.1%	9.5%	100.0%	2,815
平成18年度DPC対象病院	岐阜県厚生農業協同組合連合会　中濃厚生病院	6.5%	2.9%	6.6%	19.6%	9.1%	19.6%	5.0%	1.6%	0.8%	2.3%	9.6%	4.0%	1.3%	1.1%	1.8%	8.3%	100.0%	3,751
平成18年度DPC対象病院	医療法人　蘇西厚生会　松波総合病院	6.3%	4.7%	2.5%	14.6%	14.9%	24.9%	2.8%	1.2%	1.0%	3.7%	5.8%	5.6%	1.8%	0.5%	1.6%	8.2%	100.0%	3,526
平成18年度DPC対象病院	綜合病院　高山赤十字病院	6.5%	5.3%	6.0%	12.9%	11.2%	21.1%	3.4%	0.6%	1.2%	3.3%	9.0%	6.7%	1.5%	2.6%	2.3%	6.5%	100.0%	3,388
平成18年度DPC対象病院	社会福祉法人聖隷福祉事業団総合病院聖隷三方原病院	6.7%	6.0%	3.1%	21.3%	7.3%	19.3%	7.2%	0.6%	1.1%	2.6%	6.4%	3.5%	1.9%	2.5%	2.0%	8.6%	100.0%	6,551
平成18年度DPC対象病院	名古屋共立病院	17.2%	0.0%	1.0%	8.4%	17.6%	27.3%	6.6%	0.7%	0.3%	3.4%	7.9%	0.0%	0.9%	0.2%	1.7%	6.6%	100.0%	2,066
平成18年度DPC対象病院	独立行政法人労働者健康福祉機構　中部労災病院	5.7%	3.2%	8.9%	12.7%	11.0%	14.2%	9.9%	1.4%	0.7%	4.6%	6.4%	9.6%	1.0%	2.2%	1.4%	7.1%	100.0%	4,897
平成18年度DPC対象病院	独立行政法人国立病院機構名古屋医療センター	8.7%	6.0%	5.1%	11.1%	9.2%	22.2%	5.4%	1.3%	2.3%	4.2%	5.3%	4.3%	4.0%	0.8%	0.8%	9.1%	100.0%	6,095
平成18年度DPC対象病院	四日市社会保険病院	2.6%	1.6%	0.5%	6.8%	17.2%	40.6%	5.8%	0.8%	1.7%	3.5%	8.2%	2.7%	1.5%	0.2%	0.8%	5.6%	100.0%	1,983
平成18年度DPC対象病院	三重県厚生農業協同組合連合会　松阪中央総合病院	8.4%	2.0%	4.1%	10.9%	10.0%	22.6%	3.3%	0.5%	1.5%	2.2%	10.3%	7.9%	3.9%	1.1%	2.7%	8.7%	100.0%	4,263
平成18年度DPC対象病院	独立行政法人国立病院機構三重中央医療センター	7.1%	4.7%	6.9%	13.4%	9.8%	18.9%	4.8%	1.0%	0.5%	4.2%	4.8%	10.4%	0.8%	4.9%	1.2%	6.7%	100.0%	3,390
平成18年度DPC対象病院	大津赤十字病院	5.4%	7.7%	4.1%	12.5%	8.6%	24.4%	3.2%	1.2%	1.0%	2.4%	6.9%	7.2%	4.4%	2.1%	2.0%	7.0%	100.0%	6,364
平成18年度DPC対象病院	滋賀県立成人病センター	6.0%	7.9%	4.7%	8.1%	21.2%	23.9%	4.7%	0.4%	1.2%	1.6%	6.3%	8.9%	1.8%	0.2%	0.4%	2.6%	100.0%	3,367
平成18年度DPC対象病院	医療法人財団　康生会武田病院	6.7%	0.2%	14.0%	7.6%	28.0%	21.0%	3.0%	0.5%	0.2%	1.0%	7.1%	0.0%	0.9%	0.0%	0.6%	9.3%	100.0%	2,596
平成18年度DPC対象病院	京都第一赤十字病院	5.3%	4.6%	6.0%	12.2%	9.2%	22.4%	4.3%	1.1%	1.7%	3.2%	5.3%	9.6%	4.7%	2.3%	1.8%	6.3%	100.0%	6,570
平成18年度DPC対象病院	独立行政法人　国立病院機構京都医療センター	7.3%	3.7%	3.5%	11.9%	7.9%	23.3%	2.6%	0.9%	0.9%	5.9%	9.4%	10.6%	1.5%	4.6%	0.8%	5.3%	100.0%	5,559
平成18年度DPC対象病院	特定医療法人　同仁会　耳原総合病院	3.4%	6.1%	4.2%	17.0%	10.9%	24.7%	1.6%	0.9%	0.8%	4.1%	7.7%	6.7%	0.7%	1.6%	3.1%	6.5%	100.0%	3,389
平成18年度DPC対象病院	医療法人生長会　ベルランド総合病院	4.7%	3.2%	5.3%	13.4%	11.4%	23.6%	4.4%	0.7%	0.1%	2.6%	5.8%	3.9%	1.1%	2.9%	2.5%	14.5%	100.0%	4,752
平成18年度DPC対象病院	医療法人　ペガサス　馬場記念病院	28.3%	0.0%	3.7%	6.5%	6.1%	24.2%	3.2%	0.4%	0.0%	3.0%	2.5%	0.3%	0.6%	0.1%	1.1%	20.0%	100.0%	2,177
平成18年度DPC対象病院	医療法人生長会　府中病院	6.0%	2.8%	2.2%	5.8%	9.3%	27.2%	3.7%	0.7%	0.9%	4.6%	9.8%	12.2%	5.8%	1.0%	1.2%	7.0%	100.0%	3,046
平成18年度DPC対象病院	医療法人愛仁会　高槻病院	3.9%	2.8%	3.8%	18.6%	5.7%	17.2%	4.1%	1.2%	0.7%	2.5%	4.2%	16.3%	1.4%	6.8%	2.6%	8.2%	100.0%	5,223
平成18年度DPC対象病院	医療法人　愛仁会　千船病院	3.7%	2.3%	2.9%	9.2%	6.8%	13.0%	3.7%	0.6%	0.4%	3.5%	10.4%	19.6%	0.9%	13.5%	2.0%	7.5%	100.0%	2,859
平成18年度DPC対象病院	大阪警察病院	6.7%	4.5%	3.1%	10.3%	15.1%	27.5%	6.9%	0.5%	1.2%	4.9%	5.8%	5.7%	0.4%	0.6%	1.1%	5.7%	100.0%	6,038
平成18年度DPC対象病院	医療法人　美杉会　佐藤病院	6.4%	4.9%	1.7%	14.1%	8.1%	28.3%	6.0%	1.5%	0.2%	3.0%	6.1%	3.0%	2.3%	0.1%	2.5%	11.8%	100.0%	1,622
平成18年度DPC対象病院	淀川キリスト教病院	6.4%	8.6%	1.8%	11.8%	6.5%	28.3%	2.6%	0.8%	0.7%	1.3%	7.7%	8.2%	1.7%	5.1%	1.4%	6.9%	100.0%	5,326
平成18年度DPC対象病院	財団法人　住友病院	4.8%	9.9%	3.5%	10.4%	13.0%	20.8%	5.6%	1.7%	1.7%	6.6%	13.9%	0.0%	2.5%	0.3%	1.0%	4.2%	100.0%	4,183
平成18年度DPC対象病院	財団法人　田附興風会　北野病院	9.7%	9.7%	5.1%	13.8%	5.4%	15.5%	7.6%	1.2%	1.9%	3.6%	6.9%	8.3%	2.5%	1.6%	1.9%	5.2%	100.0%	7,465
平成18年度DPC対象病院	医療法人財団　阪南医療福祉センター　阪南中央病院	3.1%	11.9%	2.5%	18.6%	2.4%	18.4%	3.2%	1.0%	0.5%	2.8%	2.2%	14.2%	2.0%	5.1%	5.6%	6.6%	100.0%	2,554
平成18年度DPC対象病院	富田林病院	1.9%	9.0%	2.1%	13.0%	6.4%	20.6%	8.3%	2.4%	1.9%	3.3%	15.0%	0.3%	2.2%	0.2%	1.9%	11.6%	100.0%	1,659
平成18年度DPC対象病院	医療法人　宝生会　ＰＬ病院	2.4%	4.0%	4.1%	18.2%	5.5%	20.9%	3.9%	0.9%	0.9%	3.6%	11.6%	9.2%	2.2%	2.3%	5.8%	4.4%	100.0%	3,162
平成18年度DPC対象病院	医療法人徳洲会　八尾徳洲会総合病院	7.7%	2.7%	2.5%	13.6%	19.1%	25.1%	4.6%	1.0%	0.3%	2.5%	6.8%	0.1%	0.8%	0.0%	1.4%	11.7%	100.0%	3,221
平成18年度DPC対象病院	大阪厚生年金病院	4.7%	8.0%	3.4%	7.1%	4.4%	22.8%	15.5%	1.8%	3.2%	3.0%	6.7%	7.8%	1.2%	2.4%	1.4%	6.6%	100.0%	5,249
平成18年度DPC対象病院	大阪府済生会中津病院	4.1%	5.2%	4.2%	12.5%	10.3%	30.0%	4.7%	1.0%	1.2%	4.0%	7.4%	5.2%	3.7%	1.2%	0.7%	4.6%	100.0%	4,995
平成18年度DPC対象病院	社会福祉法人恩賜財団大阪府済生会吹田病院	3.2%	2.9%	4.4%	16.6%	8.5%	25.1%	3.5%	0.9%	0.9%	3.0%	9.0%	9.8%	1.6%	3.0%	1.4%	6.0%	100.0%	4,986
平成18年度DPC対象病院	箕面市立病院	3.9%	6.9%	2.3%	14.8%	3.4%	27.2%	2.9%	3.4%	0.1%	3.3%	10.5%	6.1%	2.2%	1.7%	4.3%	7.0%	100.0%	2,761
平成18年度DPC対象病院	市立池田病院	0.7%	4.5%	3.7%	9.7%	5.1%	29.8%	5.7%	3.4%	2.7%	5.9%	13.2%	4.1%	4.0%	0.9%	2.3%	4.4%	100.0%	3,541
平成18年度DPC対象病院	独立行政法人国立病院機構大阪医療センター	5.2%	9.2%	2.2%	5.4%	9.5%	29.6%	7.2%	0.7%	2.1%	1.9%	7.5%	7.4%	3.4%	1.5%	0.4%	6.8%	100.0%	6,023
平成18年度DPC対象病院	社団法人明石市医師会立　明石医療センター	0.9%	0.0%	4.4%	13.1%	24.9%	22.3%	5.7%	0.4%	1.6%	2.5%	2.0%	6.5%	0.7%	1.6%	1.9%	11.4%	100.0%	2,527
平成18年度DPC対象病院	神戸アドベンチスト病院	1.8%	0.0%	1.8%	10.2%	6.5%	13.3%	2.6%	1.0%	0.2%	5.0%	2.4%	44.3%	0.3%	2.1%	2.3%	6.3%	100.0%	618
平成18年度DPC対象病院	独立行政法人国立病院機構姫路医療センター	6.3%	4.9%	5.2%	26.9%	7.4%	20.3%	5.6%	0.3%	2.2%	1.4%	6.7%	2.9%	2.5%	0.4%	0.9%	6.2%	100.0%	3,711
平成18年度DPC対象病院	奈良社会保険病院	2.5%	4.2%	1.5%	5.4%	14.8%	40.0%	2.7%	0.6%	0.7%	2.3%	4.3%	9.9%	2.0%	1.4%	2.1%	5.8%	100.0%	2,485
平成18年度DPC対象病院	社会福祉法人恩賜財団済生会中和病院	6.7%	3.5%	4.3%	15.3%	2.6%	29.9%	2.9%	0.8%	1.7%	2.3%	11.4%	2.7%	1.8%	1.1%	3.3%	9.8%	100.0%	2,401
平成18年度DPC対象病院	特定医療法人　鴻仁会　岡山中央病院	3.6%	2.6%	0.7%	5.2%	12.9%	17.2%	0.8%	0.4%	0.5%	2.9%	20.1%	19.5%	0.4%	5.5%	1.5%	6.1%	100.0%	2,102
平成18年度DPC対象病院	県立広島病院	5.6%	9.4%	6.3%	8.7%	9.0%	18.2%	4.4%	1.4%	1.1%	3.3%	9.5%	9.8%	1.2%	3.4%	1.1%	7.7%	100.0%	5,410
平成18年度DPC対象病院	国家公務員共済組合連合会　広島記念病院	1.2%	5.7%	4.0%	5.4%	1.1%	59.7%	0.6%	0.5%	1.4%	1.7%	2.1%	8.8%	0.9%	0.9%	3.0%	3.0%	100.0%	2,208
平成18年度DPC対象病院	独立行政法人国立病院機構呉医療センター	7.4%	4.3%	3.6%	9.1%	10.3%	23.1%	3.1%	0.6%	3.0%	2.7%	7.5%	10.1%	3.2%	2.9%	1.2%	7.9%	100.0%	5,358
平成18年度DPC対象病院	徳島県立中央病院	4.5%	0.5%	7.7%	11.3%	15.2%	24.8%	4.1%	0.7%	0.1%	1.5%	7.9%	5.1%	4.6%	0.7%	1.3%	9.9%	100.0%	4,075

施設別MDC別比率（7～12月退院患者）

病院類型	施設名	比率																	件数
		MDC01	MDC02	MDC03	MDC04	MDC05	MDC06	MDC07	MDC08	MDC09	MDC10	MDC11	MDC12	MDC13	MDC14	MDC15	MDC16	全体	全体
平成18年度DPC対象病院	徳島赤十字病院	5.0%	1.5%	5.7%	8.9%	31.7%	16.3%	2.7%	1.0%	0.3%	2.0%	4.8%	6.3%	1.9%	1.4%	2.3%	8.2%	100.0%	6,354
平成18年度DPC対象病院	医療法人財団大樹会　総合病院　回生病院	9.7%	0.8%	3.1%	9.1%	2.0%	14.4%	9.8%	0.8%	0.2%	2.2%	7.2%	13.5%	1.2%	0.6%	1.6%	23.8%	100.0%	2,247
平成18年度DPC対象病院	高松赤十字病院	3.0%	3.8%	6.5%	17.1%	9.4%	18.7%	2.8%	1.2%	1.0%	4.3%	9.8%	7.8%	1.9%	4.5%	3.2%	4.8%	100.0%	4,461
平成18年度DPC対象病院	医療法人近森会　近森病院	12.4%	0.1%	1.1%	8.2%	24.4%	18.6%	3.6%	0.7%	0.1%	1.9%	4.3%	0.1%	1.2%	0.2%	1.7%	21.4%	100.0%	3,699
平成18年度DPC対象病院	医療法人　原三信病院	2.8%	0.0%	3.9%	7.8%	8.3%	21.8%	3.2%	0.4%	1.0%	7.3%	29.3%	2.4%	5.1%	0.1%	1.3%	5.3%	100.0%	3,417
平成18年度DPC対象病院	国家公務員共済組合連合会　浜の町病院	5.1%	3.7%	6.3%	9.8%	3.9%	20.3%	3.3%	1.2%	2.0%	4.3%	5.7%	19.8%	4.9%	1.2%	1.3%	7.0%	100.0%	4,336
平成18年度DPC対象病院	福岡県済生会福岡総合病院	10.9%	2.8%	5.2%	9.0%	18.0%	19.5%	3.0%	1.8%	1.3%	3.4%	3.9%	9.6%	1.9%	0.8%	0.7%	8.5%	100.0%	4,094
平成18年度DPC対象病院	公立学校共済組合　九州中央病院	5.0%	2.6%	4.8%	13.1%	5.0%	26.8%	10.0%	1.6%	5.0%	6.0%	3.6%	2.4%	1.2%	0.4%	2.2%	10.4%	100.0%	3,850
平成18年度DPC対象病院	医療法人天神会　新古賀病院	17.0%	0.0%	0.6%	14.3%	30.9%	22.1%	1.1%	0.3%	2.1%	4.1%	2.0%	1.2%	0.9%	0.2%	0.8%	2.3%	100.0%	2,764
平成18年度DPC対象病院	新日鐵八幡記念病院	6.4%	3.9%	4.9%	14.8%	12.8%	30.1%	4.2%	1.7%	1.5%	4.8%	5.7%	0.9%	0.7%	0.2%	1.1%	6.3%	100.0%	4,393
平成18年度DPC対象病院	九州厚生年金病院	5.3%	6.9%	4.8%	12.5%	11.0%	22.3%	4.9%	0.6%	1.5%	1.7%	4.8%	10.9%	2.7%	3.6%	1.2%	5.5%	100.0%	6,123
平成18年度DPC対象病院	医療法人財団　池友会　新行橋病院	10.2%	0.0%	2.9%	9.9%	19.5%	19.1%	2.7%	1.1%	0.3%	2.8%	9.2%	0.1%	0.6%	0.0%	2.8%	18.9%	100.0%	1,939
平成18年度DPC対象病院	医療法人祐愛会　織田病院	9.3%	0.5%	15.6%	11.1%	12.6%	22.4%	3.8%	5.5%	1.1%	3.2%	2.8%	0.0%	0.9%	0.3%	2.2%	8.7%	100.0%	1,166
平成18年度DPC対象病院	佐賀県立病院好生館	4.7%	5.9%	4.5%	13.4%	10.7%	23.4%	3.6%	1.1%	0.4%	1.6%	9.1%	5.9%	4.4%	1.1%	1.3%	9.0%	100.0%	4,441
平成18年度DPC対象病院	独立行政法人国立病院機構嬉野医療センター	7.0%	1.5%	3.4%	15.6%	11.5%	18.7%	7.3%	1.9%	0.7%	2.3%	10.4%	4.4%	0.9%	1.7%	2.6%	10.1%	100.0%	3,506
平成18年度DPC対象病院	医療法人白十字会　佐世保中央病院	6.2%	3.5%	5.2%	10.2%	10.6%	31.9%	3.3%	0.9%	2.4%	5.9%	10.1%	0.0%	1.3%	0.2%	3.4%	4.9%	100.0%	2,702
平成18年度DPC対象病院	大村市立病院	3.5%	0.0%	1.4%	12.6%	28.1%	19.9%	3.6%	2.1%	0.4%	2.8%	8.6%	0.0%	0.9%	0.1%	3.3%	12.8%	100.0%	1,411
平成18年度DPC対象病院	佐世保市立総合病院	4.0%	2.0%	5.0%	15.1%	7.9%	23.1%	3.7%	1.7%	1.2%	2.2%	8.1%	8.0%	7.3%	2.8%	1.1%	6.7%	100.0%	5,376
平成18年度DPC対象病院	熊本赤十字病院	6.6%	2.0%	5.2%	12.4%	12.4%	22.8%	2.7%	1.1%	1.0%	1.2%	7.1%	8.1%	3.8%	2.3%	2.8%	8.5%	100.0%	7,201
平成18年度DPC対象病院	熊本市立熊本市民病院	5.9%	3.8%	5.4%	7.8%	6.7%	16.0%	4.8%	1.7%	9.7%	1.3%	5.6%	12.8%	2.8%	5.5%	1.4%	8.6%	100.0%	4,868
平成18年度DPC対象病院	国家公務員共済組合連合会　熊本中央病院	0.6%	5.4%	1.1%	18.2%	26.0%	14.3%	8.4%	1.6%	0.2%	2.3%	15.9%	0.0%	0.6%	0.4%	1.4%	3.5%	100.0%	4,287
平成18年度DPC対象病院	国保水俣市立総合医療センター	3.4%	2.0%	3.5%	19.8%	12.0%	19.3%	5.5%	2.5%	1.1%	4.0%	8.6%	5.0%	1.1%	1.2%	1.9%	9.0%	100.0%	2,311
平成18年度DPC対象病院	済生会熊本病院	16.1%	0.0%	0.5%	8.5%	21.3%	25.7%	2.2%	0.2%	0.7%	2.9%	6.7%	0.1%	1.9%	0.2%	1.1%	11.9%	100.0%	6,207
平成18年度DPC対象病院	医療法人敬和会　大分岡病院	5.1%	0.0%	4.0%	16.0%	21.1%	17.1%	9.2%	1.1%	0.1%	2.0%	4.5%	0.1%	0.9%	0.1%	5.2%	13.3%	100.0%	2,101
平成18年度DPC対象病院	国家公務員共済組合連合会　新別府病院	11.3%	3.2%	0.8%	10.8%	19.9%	33.1%	1.9%	0.2%	0.1%	3.2%	6.1%	0.0%	0.7%	0.2%	1.0%	7.4%	100.0%	2,212
平成18年度DPC対象病院	健康保険南海病院	3.2%	1.5%	4.2%	10.3%	23.6%	27.5%	1.7%	0.9%	0.5%	2.0%	10.7%	0.1%	2.7%	0.2%	3.4%	7.4%	100.0%	1,964
平成18年度DPC対象病院	社団法人鹿児島共済会　南風病院	5.4%	0.0%	0.6%	12.9%	2.7%	54.3%	9.1%	0.4%	0.1%	2.4%	4.0%	0.4%	0.8%	0.1%	1.5%	5.3%	100.0%	3,200
平成18年度DPC対象病院	財団法人　慈愛会　今村病院分院	2.3%	9.0%	2.4%	11.2%	2.3%	20.7%	2.4%	2.7%	0.0%	18.9%	9.0%	0.0%	11.5%	0.1%	2.7%	4.8%	100.0%	1,276
平成18年度DPC対象病院	今村　病院	0.8%	5.4%	0.6%	2.7%	3.0%	48.4%	0.9%	0.6%	1.4%	3.0%	0.9%	14.6%	10.9%	3.8%	1.1%	2.0%	100.0%	1,622
平成18年度DPC対象病院	川内市医師会立市民病院	19.2%	0.1%	1.7%	14.5%	12.4%	26.4%	3.8%	0.4%	0.5%	1.6%	4.1%	0.0%	0.8%	0.1%	1.3%	13.1%	100.0%	1,130
平成18年度DPC対象病院	特定医療法人仁愛会　浦添総合病院	6.3%	3.4%	5.5%	10.1%	17.6%	17.2%	7.5%	1.0%	1.5%	2.3%	3.1%	2.5%	0.6%	0.7%	1.0%	19.6%	100.0%	3,887
平成18年度DPC対象病院	医療法人友愛会　豊見城中央病院	3.5%	3.5%	4.5%	12.7%	13.5%	16.0%	14.1%	1.4%	0.5%	1.8%	6.8%	7.9%	0.9%	1.7%	1.6%	9.7%	100.0%	5,081
平成18年度DPC対象病院	医療法人かりゆし会　ハートライフ病院	4.8%	2.3%	5.2%	14.7%	7.8%	26.5%	4.7%	2.0%	0.1%	3.8%	5.5%	3.6%	3.7%	1.7%	2.8%	10.8%	100.0%	3,004
平成18年度DPC対象病院	医療法人医仁会　中村記念病院	69.3%	0.1%	7.4%	1.3%	0.5%	1.7%	2.9%	0.7%	0.1%	1.9%	0.5%	0.0%	0.6%	0.1%	0.6%	12.4%	100.0%	1,740
平成18年度DPC対象病院	北海道勤労者医療協会　中央病院	1.2%	0.0%	5.6%	14.7%	13.6%	33.3%	8.8%	0.4%	1.5%	3.7%	9.2%	0.2%	1.1%	0.1%	1.3%	5.3%	100.0%	3,330
平成18年度DPC対象病院	市立旭川病院	0.5%	2.9%	3.2%	10.5%	18.3%	25.9%	4.7%	1.6%	1.7%	5.7%	6.1%	7.2%	3.4%	1.6%	1.7%	5.0%	100.0%	3,856
平成18年度DPC対象病院	盛岡赤十字病院	6.8%	1.0%	8.3%	15.4%	4.5%	17.0%	2.8%	1.3%	0.9%	2.2%	7.3%	14.1%	3.6%	3.8%	3.8%	7.2%	100.0%	4,424
平成18年度DPC対象病院	独立行政法人　労働者健康福祉機構　東北労災病院	1.6%	3.2%	10.3%	13.8%	3.8%	30.9%	6.8%	1.3%	3.2%	4.1%	8.7%	1.6%	2.2%	0.2%	1.9%	6.4%	100.0%	4,155
平成18年度DPC対象病院	社会福祉法人恩賜財団済生会　山形済生病院	8.4%	4.8%	0.3%	6.1%	8.4%	17.9%	11.8%	0.4%	0.7%	3.0%	3.6%	14.8%	0.4%	7.5%	1.2%	10.6%	100.0%	3,633
平成18年度DPC対象病院	財団法人　脳神経疾患研究所附属　総合南東北病院	18.7%	0.8%	5.1%	10.9%	12.6%	21.3%	6.8%	1.0%	0.5%	2.0%	6.0%	3.4%	0.9%	1.8%	0.9%	7.2%	100.0%	4,887
平成18年度DPC対象病院	総合病院取手協同病院	8.0%	3.0%	6.2%	15.3%	8.7%	18.5%	4.0%	2.6%	0.8%	1.2%	12.7%	5.8%	1.9%	1.3%	2.5%	7.7%	100.0%	4,226
平成18年度DPC対象病院	富士重工業健康保険組合　総合太田病院	7.6%	1.6%	2.4%	9.8%	11.6%	25.2%	2.7%	0.8%	1.4%	1.4%	10.9%	9.9%	1.6%	2.5%	3.1%	7.6%	100.0%	3,580
平成18年度DPC対象病院	館林厚生病院	9.7%	1.6%	7.4%	17.9%	11.2%	20.9%	1.5%	0.4%	0.4%	2.9%	14.1%	0.1%	1.3%	0.6%	2.4%	7.4%	100.0%	3,130
平成18年度DPC対象病院	自治医科大学附属さいたま医療センター	5.2%	7.3%	4.2%	6.9%	21.9%	23.5%	3.7%	0.6%	2.1%	3.3%	7.7%	5.8%	3.1%	0.3%	0.4%	3.9%	100.0%	4,867
平成18年度DPC対象病院	獨協医科大学越谷病院	4.9%	12.6%	4.5%	8.6%	13.6%	15.4%	5.2%	0.3%	2.1%	4.3%	8.4%	9.4%	1.3%	3.0%	0.7%	5.8%	100.0%	6,906
平成18年度DPC対象病院	独立行政法人　労働者健康福祉機構　千葉労災病院	6.8%	3.8%	5.7%	14.6%	4.3%	20.7%	11.5%	0.8%	1.7%	2.4%	10.5%	5.3%	2.7%	0.5%	1.6%	7.0%	100.0%	4,272
平成18年度DPC対象病院	学校法人　順天堂　順天堂大学医学部附属順天堂浦安病院	5.5%	10.0%	5.4%	10.5%	6.4%	16.8%	6.2%	1.7%	1.4%	2.5%	6.9%	13.4%	2.3%	1.7%	1.3%	8.1%	100.0%	6,628
平成18年度DPC対象病院	医療法人社団　圭春会　小張総合病院	7.9%	1.1%	3.7%	19.1%	15.1%	23.5%	1.7%	0.8%	0.6%	2.0%	7.4%	3.6%	1.1%	0.6%	1.4%	10.3%	100.0%	2,414
平成18年度DPC対象病院	日本医科大学千葉北総病院	10.6%	1.4%	6.0%	9.0%	13.0%	17.8%	4.2%	1.0%	1.1%	2.2%	7.1%	9.4%	1.3%	2.3%	1.2%	12.4%	100.0%	4,901
平成18年度DPC対象病院	国家公務員共済組合連合会　東京共済病院	6.1%	6.7%	7.1%	15.2%	7.9%	28.7%	3.6%	1.4%	2.2%	2.1%	7.7%	0.1%	1.2%	0.1%	1.6%	8.3%	100.0%	2,698
平成18年度DPC対象病院	東京都立豊島病院	8.8%	1.8%	3.3%	21.2%	6.4%	28.4%	1.9%	0.6%	0.5%	4.2%	9.7%	1.7%	1.3%	0.9%	2.4%	7.0%	100.0%	2,543
平成18年度DPC対象病院	社会福祉法人　仁生社　江戸川病院	3.5%	0.0%	1.0%	9.3%	18.7%	27.8%	14.6%	0.3%	0.7%	4.5%	6.4%	0.0%	1.1%	0.1%	1.1%	10.9%	100.0%	2,915
平成18年度DPC対象病院	公立昭和病院	9.6%	8.8%	3.9%	7.8%	12.0%	20.3%	2.3%	0.7%	1.0%	2.9%	6.5%	10.1%	3.0%	1.9%	1.9%	7.3%	100.0%	4,925
平成18年度DPC対象病院	公立大学法人　横浜市立大学附属　市民総合医療センター	5.5%	5.9%	4.4%	7.7%	13.3%	17.8%	8.3%	1.6%	2.5%	3.8%	7.5%	10.2%	3.0%	2.5%	0.5%	5.6%	100.0%	6,570
平成18年度DPC対象病院	国家公務員共済組合連合会　横浜南共済病院	5.0%	4.9%	4.1%	11.0%	9.3%	17.5%	10.6%	2.1%	2.7%	2.7%	9.3%	7.1%	2.5%	2.6%	1.0%	7.6%	100.0%	5,425
平成18年度DPC対象病院	国家公務員共済組合連合会　横須賀共済病院	5.2%	3.4%	4.3%	12.0%	16.7%	20.5%	3.7%	2.0%	1.2%	3.0%	11.0%	5.9%	2.2%	2.1%	1.3%	5.6%	100.0%	8,052
平成18年度DPC対象病院	国家公務員共済組合連合会　平塚共済病院	8.4%	0.0%	2.7%	23.3%	12.9%	21.9%	3.8%	2.0%	1.1%	2.0%	4.4%	3.1%	1.0%	2.0%	1.9%	9.5%	100.0%	4,605
平成18年度DPC対象病院	社会保険相模野病院	1.8%	5.5%	0.1%	7.8%	4.6%	24.9%	2.7%	1.3%	1.1%	2.2%	1.8%	33.5%	0.9%	6.2%	1.1%	4.4%	100.0%	1,356
平成18年度DPC対象病院	秦野赤十字病院	6.7%	1.9%	3.2%	9.7%	5.7%	27.4%	3.8%	0.7%	1.1%	2.0%	11.6%	11.7%	3.5%	2.2%	2.5%	6.4%	100.0%	2,702
平成18年度DPC対象病院	聖マリアンナ医科大学横浜市西部病院	7.5%	6.4%	4.7%	9.3%	12.3%	17.1%	6.5%	1.3%	1.6%	4.5%	3.8%	9.5%	3.6%	3.8%	1.5%	6.6%	100.0%	4,582
平成18年度DPC対象病院	昭和大学藤が丘病院	3.6%	9.8%	5.3%	8.1%	9.5%	20.9%	5.8%	1.3%	1.5%	2.7%	7.9%	9.9%	3.3%	3.0%	1.0%	6.3%	100.0%	6,072
平成18年度DPC対象病院	昭和大学横浜市北部病院	3.0%	5.4%	5.3%	9.0%	8.8%	27.5%	5.1%	0.9%	1.1%	3.4%	8.4%	10.3%	1.3%	2.7%	1.6%	6.3%	100.0%	6,091

施設別MDC別比率（7～12月退院患者）

病院類型	施設名	比率																	件数
		MDC01	MDC02	MDC03	MDC04	MDC05	MDC06	MDC07	MDC08	MDC09	MDC10	MDC11	MDC12	MDC13	MDC14	MDC15	MDC16	全体	全体
平成18年度DPC対象病院	関東労災病院	5.6%	4.6%	5.6%	6.5%	13.9%	15.0%	11.7%	1.3%	0.8%	3.1%	6.9%	6.8%	1.7%	1.3%	0.9%	14.4%	100.0%	5,939
平成18年度DPC対象病院	帝京大学医学部附属溝口病院	5.4%	8.5%	11.7%	12.9%	5.8%	17.5%	5.5%	1.2%	0.6%	2.4%	5.9%	9.8%	2.6%	1.1%	1.7%	7.3%	100.0%	3,268
平成18年度DPC対象病院	横浜市立みなと赤十字病院	5.3%	3.5%	7.8%	13.9%	12.2%	18.6%	4.9%	1.4%	0.9%	3.3%	8.6%	3.3%	3.5%	1.1%	2.1%	9.4%	100.0%	5,675
平成18年度DPC対象病院	独立行政法人　国立病院機構　横浜医療センター	9.7%	3.0%	1.5%	16.1%	10.8%	19.6%	4.8%	1.5%	3.0%	4.3%	3.9%	8.8%	0.9%	2.8%	2.6%	6.6%	100.0%	3,871
平成18年度DPC対象病院	独立行政法人　労働者健康福祉機構　新潟労災病院	14.6%	4.7%	1.2%	11.6%	2.4%	25.1%	6.6%	1.2%	0.5%	4.7%	13.9%	0.1%	0.8%	0.1%	0.9%	11.6%	100.0%	2,336
平成18年度DPC対象病院	独立行政法人国立病院機構　金沢医療センター	5.6%	2.1%	4.4%	11.9%	12.0%	21.5%	4.2%	1.5%	0.8%	3.0%	9.3%	6.8%	2.6%	2.1%	3.1%	9.0%	100.0%	4,839
平成18年度DPC対象病院	長野赤十字病院	6.3%	10.0%	3.2%	12.3%	8.0%	17.8%	4.7%	1.1%	1.4%	2.0%	5.3%	8.4%	4.3%	3.6%	1.2%	10.2%	100.0%	5,955
平成18年度DPC対象病院	長野市民病院	7.9%	1.9%	3.4%	8.4%	4.8%	29.5%	6.5%	0.8%	3.3%	3.0%	8.6%	7.7%	1.5%	0.3%	1.3%	11.1%	100.0%	3,265
平成18年度DPC対象病院	諏訪赤十字病院	5.5%	6.6%	5.4%	11.0%	9.0%	20.9%	3.7%	1.3%	2.1%	1.7%	7.1%	9.7%	3.6%	3.1%	1.8%	7.5%	100.0%	4,323
平成18年度DPC対象病院	静岡赤十字病院	9.4%	0.7%	6.6%	8.3%	9.9%	17.4%	6.1%	0.7%	1.0%	4.3%	8.3%	9.0%	4.2%	2.5%	1.2%	10.4%	100.0%	4,276
平成18年度DPC対象病院	藤枝市立総合病院	6.6%	4.1%	2.8%	11.1%	8.4%	17.9%	2.8%	1.7%	2.0%	4.3%	10.5%	8.3%	2.9%	3.6%	2.0%	11.0%	100.0%	4,659
平成18年度DPC対象病院	県西部浜松医療センター	7.0%	4.6%	3.6%	16.2%	9.1%	19.5%	4.5%	1.0%	1.6%	3.1%	5.2%	7.6%	2.8%	3.3%	1.8%	9.1%	100.0%	5,593
平成18年度DPC対象病院	名古屋第一赤十字病院	7.0%	2.6%	4.6%	11.8%	11.8%	17.2%	4.5%	0.7%	1.2%	2.0%	6.2%	13.0%	5.4%	4.3%	1.2%	6.7%	100.0%	7,967
平成18年度DPC対象病院	国家公務員共済組合連合会　名城病院	4.1%	2.0%	0.9%	8.3%	16.3%	17.9%	23.8%	1.4%	0.9%	1.3%	9.2%	7.6%	0.6%	1.3%	1.6%	2.7%	100.0%	3,399
平成18年度DPC対象病院	みなと医療生活協同組合　協立総合病院	5.6%	2.0%	4.3%	18.2%	7.7%	28.7%	3.3%	1.3%	0.6%	2.9%	9.7%	2.3%	0.8%	0.7%	3.4%	8.4%	100.0%	3,890
平成18年度DPC対象病院	大同病院	3.4%	2.0%	6.8%	26.2%	6.8%	15.8%	3.8%	1.1%	1.3%	4.6%	5.3%	6.0%	2.2%	2.6%	5.4%	6.9%	100.0%	3,049
平成18年度DPC対象病院	豊橋市民病院	7.3%	3.2%	4.0%	12.3%	4.3%	25.2%	4.9%	1.3%	0.8%	2.7%	7.1%	10.5%	2.4%	4.2%	1.8%	7.8%	100.0%	7,705
平成18年度DPC対象病院	医療法人豊田会　刈谷豊田総合病院	6.9%	2.5%	6.4%	14.6%	7.2%	20.3%	4.3%	1.7%	1.6%	3.0%	10.5%	7.1%	1.6%	1.5%	2.4%	8.5%	100.0%	6,379
平成18年度DPC対象病院	鈴鹿回生病院	8.9%	0.0%	4.4%	12.1%	7.0%	24.8%	9.4%	1.4%	0.8%	3.2%	5.1%	0.0%	4.1%	0.4%	2.8%	15.6%	100.0%	2,761
平成18年度DPC対象病院	市立伊勢総合病院	10.3%	0.3%	1.9%	9.1%	11.2%	34.2%	4.7%	1.4%	3.0%	2.3%	7.2%	3.0%	1.6%	0.0%	1.6%	8.1%	100.0%	2,789
平成18年度DPC対象病院	社会福祉法人　京都社会事業財団　京都桂病院	2.5%	6.2%	3.0%	22.8%	9.9%	27.9%	3.3%	0.6%	0.5%	1.8%	6.5%	5.0%	3.9%	1.3%	1.4%	3.4%	100.0%	4,777
平成18年度DPC対象病院	京都第二赤十字病院	8.4%	5.8%	4.1%	11.8%	12.1%	25.1%	4.5%	0.9%	0.5%	2.5%	4.8%	5.5%	1.8%	1.5%	2.5%	8.3%	100.0%	6,868
平成18年度DPC対象病院	地方独立行政法人　大阪府立病院機構　大阪府立成人病センター	3.2%	0.0%	5.2%	15.7%	6.0%	35.7%	5.2%	0.0%	4.2%	1.1%	9.5%	9.5%	2.7%	0.2%	0.1%	1.5%	100.0%	4,041
平成18年度DPC対象病院	財団法人　日本生命済生会附属　日生病院	2.9%	4.7%	5.6%	5.7%	9.9%	18.6%	4.3%	3.9%	0.7%	4.2%	9.3%	17.9%	3.2%	1.7%	2.2%	5.1%	100.0%	2,687
平成18年度DPC対象病院	医療法人きつこう会　総合病院多根病院	15.4%	0.0%	2.0%	11.4%	9.6%	26.4%	3.5%	0.6%	0.5%	3.6%	10.8%	0.6%	1.9%	0.0%	2.2%	11.6%	100.0%	2,693
平成18年度DPC対象病院	医療法人　医真会　医真会八尾総合病院	11.4%	4.1%	2.3%	12.0%	10.9%	28.3%	3.3%	1.7%	0.4%	2.5%	9.0%	0.1%	1.1%	0.2%	2.8%	10.1%	100.0%	2,782
平成18年度DPC対象病院	市立堺病院	5.3%	0.0%	4.1%	14.2%	8.7%	26.3%	4.6%	1.0%	2.2%	3.5%	9.8%	7.5%	4.1%	1.1%	2.1%	5.7%	100.0%	4,563
平成18年度DPC対象病院	医療法人社団　甲友会　西宮協立脳神経外科病院	36.1%	0.0%	1.7%	7.9%	3.2%	18.3%	4.8%	0.4%	0.1%	1.7%	1.7%	0.1%	0.5%	0.3%	1.9%	21.2%	100.0%	1,390
平成18年度DPC対象病院	医療法人社団　清和会　笹生病院	9.2%	0.0%	1.9%	10.9%	8.2%	30.3%	8.9%	0.6%	0.3%	3.7%	4.6%	0.0%	0.5%	1.9%	4.2%	14.8%	100.0%	1,408
平成18年度DPC対象病院	独立行政法人労働者健康福祉機構　関西労災病院	3.7%	3.9%	4.1%	7.4%	21.1%	20.3%	5.8%	1.0%	4.1%	1.8%	9.1%	6.5%	1.3%	2.0%	0.5%	7.5%	100.0%	6,085
平成18年度DPC対象病院	総合病院　姫路聖マリア病院	1.9%	3.7%	10.3%	14.1%	1.1%	26.5%	2.7%	1.6%	0.7%	2.5%	8.7%	10.5%	2.7%	2.9%	2.9%	7.1%	100.0%	2,688
平成18年度DPC対象病院	兵庫県立姫路循環器病センター	21.4%	0.1%	1.4%	3.3%	57.7%	7.4%	0.6%	0.3%	0.0%	1.8%	2.1%	0.0%	0.3%	0.3%	0.4%	2.8%	100.0%	2,499
平成18年度DPC対象病院	姫路赤十字病院	3.5%	7.4%	5.2%	8.4%	3.1%	25.1%	7.3%	1.6%	2.5%	2.1%	5.8%	12.2%	4.8%	4.5%	2.6%	3.8%	100.0%	5,801
平成18年度DPC対象病院	赤穂市民病院	3.8%	2.6%	3.2%	10.9%	15.1%	25.4%	2.9%	0.8%	1.9%	3.1%	11.4%	7.1%	2.0%	1.3%	1.5%	6.8%	100.0%	3,373
平成18年度DPC対象病院	社会保険神戸中央病院	6.6%	6.3%	7.1%	20.5%	5.8%	19.7%	1.9%	1.3%	1.3%	4.1%	11.7%	0.0%	3.7%	0.1%	3.6%	6.5%	100.0%	2,923
平成18年度DPC対象病院	神戸赤十字病院	8.4%	3.8%	3.3%	10.7%	10.0%	23.2%	7.0%	0.3%	0.3%	1.9%	8.3%	5.0%	1.4%	0.2%	1.9%	14.1%	100.0%	3,103
平成18年度DPC対象病院	橋本市民病院	6.9%	3.7%	4.9%	8.0%	13.3%	22.9%	4.7%	0.8%	1.4%	1.9%	8.1%	10.3%	0.9%	1.9%	1.2%	8.8%	100.0%	2,113
平成18年度DPC対象病院	岡山済生会総合病院	4.1%	6.4%	6.1%	12.2%	1.5%	35.1%	3.5%	1.0%	0.8%	3.8%	7.7%	4.0%	1.2%	0.9%	2.9%	8.7%	100.0%	6,039
平成18年度DPC対象病院	総合病院岡山赤十字病院	4.0%	5.4%	7.1%	18.9%	8.8%	17.6%	5.4%	0.8%	0.8%	3.4%	5.0%	5.8%	2.2%	0.9%	2.8%	11.1%	100.0%	5,040
平成18年度DPC対象病院	国家公務員共済組合連合会　呉共済病院	7.5%	0.0%	4.8%	13.6%	8.1%	25.2%	3.1%	0.9%	1.3%	3.1%	8.6%	9.6%	1.4%	1.7%	1.3%	9.9%	100.0%	3,351
平成18年度DPC対象病院	独立行政法人　国立病院機構　岩国医療センター	8.8%	7.0%	5.7%	9.7%	14.8%	20.4%	3.8%	1.0%	0.7%	2.5%	6.6%	3.3%	1.3%	2.4%	1.8%	10.4%	100.0%	5,025
平成18年度DPC対象病院	独立行政法人　労働者健康福祉機構　香川労災病院	9.5%	1.7%	7.0%	7.1%	6.6%	21.8%	4.3%	0.6%	2.0%	1.9%	15.5%	6.6%	2.2%	1.7%	0.3%	11.2%	100.0%	3,932
平成18年度DPC対象病院	愛媛労災病院	4.5%	0.6%	0.7%	11.7%	11.9%	20.1%	5.8%	0.8%	0.9%	3.3%	6.9%	13.2%	1.5%	2.5%	0.6%	15.0%	100.0%	1,907
平成18年度DPC対象病院	高知赤十字病院	9.6%	3.2%	5.4%	11.3%	10.6%	16.8%	5.5%	1.2%	0.8%	3.0%	7.4%	8.4%	1.5%	3.9%	1.1%	10.2%	100.0%	3,774
平成18年度DPC対象病院	福岡市民病院	10.1%	1.4%	4.5%	5.0%	10.4%	32.1%	12.3%	0.3%	0.5%	4.1%	8.7%	0.0%	1.5%	0.0%	1.4%	7.6%	100.0%	1,752
平成18年度DPC対象病院	公立八女総合病院	5.6%	2.2%	4.6%	16.3%	7.6%	31.1%	2.8%	1.9%	0.5%	1.5%	7.6%	7.2%	2.2%	0.8%	1.7%	6.3%	100.0%	2,852
平成18年度DPC対象病院	医療法人　社団高邦会　高木病院	14.1%	1.8%	2.3%	14.8%	12.7%	16.5%	3.2%	0.7%	0.5%	4.4%	7.9%	5.2%	1.4%	0.2%	2.5%	11.9%	100.0%	2,411
平成18年度DPC対象病院	独立行政法人国立病院機構長崎医療センター	8.4%	2.1%	3.5%	9.9%	8.7%	22.9%	6.6%	1.0%	0.7%	2.6%	6.1%	10.5%	5.7%	2.9%	1.0%	7.4%	100.0%	5,924
平成18年度DPC対象病院	長崎労災病院	12.7%	0.1%	0.5%	5.0%	12.8%	19.8%	18.7%	0.8%	1.3%	1.8%	2.6%	0.0%	1.2%	0.2%	1.0%	21.5%	100.0%	2,363
平成18年度DPC対象病院	長崎市立市民病院	1.9%	4.3%	4.8%	14.7%	12.3%	20.2%	4.6%	1.6%	2.4%	2.2%	9.6%	11.1%	1.9%	2.4%	0.9%	5.1%	100.0%	3,952
平成18年度DPC対象病院	日本赤十字社長崎原爆病院	2.5%	6.2%	2.6%	11.3%	7.6%	21.2%	10.4%	1.1%	2.5%	3.0%	9.4%	8.4%	5.5%	0.2%	0.7%	7.4%	100.0%	3,133
平成18年度DPC対象病院	特別医療法人　聖医会　サザン･リージョン病院	6.3%	0.0%	2.1%	14.9%	1.5%	52.8%	1.1%	0.8%	0.6%	4.1%	6.4%	0.0%	0.3%	0.0%	4.0%	5.1%	100.0%	653
平成18年度DPC対象病院		6.8%	3.8%	4.2%	12.0%	11.2%	22.4%	5.0%	1.1%	1.3%	3.0%	7.9%	7.1%	2.3%	1.9%	1.8%	8.2%	100.0%	834,256
平成18年度DPC準備病院	医療法人社団北海道恵愛会　札幌南一条病院	0.7%	0.0%	15.5%	32.7%	16.6%	6.0%	0.9%	0.0%	0.0%	3.8%	17.2%	0.2%	2.0%	0.0%	2.0%	2.6%	100.0%	453
平成18年度DPC準備病院	医療法人　北海道循環器病院	0.4%	0.2%	0.8%	4.9%	71.6%	10.4%	0.6%	0.5%	0.0%	3.5%	3.5%	0.0%	0.2%	0.0%	1.5%	1.9%	100.0%	927
平成18年度DPC準備病院	市立札幌病院	2.3%	12.4%	4.8%	7.6%	9.0%	14.4%	6.2%	2.4%	1.3%	4.4%	10.0%	12.3%	2.0%	3.0%	1.6%	6.3%	100.0%	6,779
平成18年度DPC準備病院	札幌南三条病院	0.3%	0.0%	0.3%	95.3%	0.1%	1.2%	0.9%	0.1%	0.0%	0.5%	0.1%	0.0%	0.1%	0.0%	0.3%	0.9%	100.0%	1,013
平成18年度DPC準備病院	医療法人　徳洲会　札幌東徳洲会病院	5.4%	0.0%	1.4%	12.3%	32.6%	24.3%	2.1%	0.6%	0.2%	2.8%	2.9%	0.0%	1.0%	0.2%	2.8%	11.2%	100.0%	3,605
平成18年度DPC準備病院	医療法人　母恋　天使病院	1.0%	1.4%	10.1%	19.9%	5.5%	13.2%	1.6%	0.6%	0.7%	3.4%	1.6%	17.8%	1.2%	9.6%	8.0%	4.4%	100.0%	2,293
平成18年度DPC準備病院	ＫＫＲ札幌医療センター	4.9%	2.6%	8.3%	19.7%	9.3%	15.9%	3.3%	1.8%	1.9%	3.4%	4.0%	9.7%	1.5%	4.1%	4.0%	5.5%	100.0%	4,742
平成18年度DPC準備病院	医療法人恵佑会札幌病院	0.2%	0.0%	7.1%	9.5%	0.3%	64.6%	1.3%	0.0%	0.8%	2.3%	11.2%	0.0%	0.6%	0.1%	0.4%	1.5%	100.0%	2,463
平成18年度DPC準備病院	医療法人五月会　小笠原クリニック札幌病院	1.3%	0.0%	2.1%	14.2%	10.6%	24.7%	13.6%	0.3%	0.7%	2.5%	18.2%	0.3%	0.3%	0.0%	4.3%	6.9%	100.0%	611

施設別MDC別比率（7～12月退院患者）

病院類型	施設名	比率																	件数
		MDC01	MDC02	MDC03	MDC04	MDC05	MDC06	MDC07	MDC08	MDC09	MDC10	MDC11	MDC12	MDC13	MDC14	MDC15	MDC16	全体	全体
平成18年度DPC準備病院	特定医療法人　北楡会　札幌北楡病院	0.2%	0.0%	1.7%	3.5%	2.5%	36.7%	2.8%	0.5%	0.5%	2.9%	7.9%	0.3%	30.5%	0.0%	2.0%	8.0%	100.0%	2,137
平成18年度DPC準備病院	医療法人社団　碩心会　心臓血管センター　北海道大野病院	0.8%	0.0%	2.8%	5.3%	69.5%	11.7%	0.3%	0.1%	0.0%	4.5%	1.3%	0.0%	0.3%	0.2%	1.5%	1.9%	100.0%	1,447
平成18年度DPC準備病院	社会福祉法人函館厚生院函館五稜郭病院	0.4%	1.1%	3.1%	14.5%	9.0%	25.2%	5.8%	2.4%	1.7%	2.4%	12.9%	8.5%	1.3%	2.2%	1.7%	7.8%	100.0%	5,178
平成18年度DPC準備病院	社会福祉法人函館厚生院　函館中央病院	3.3%	1.8%	7.2%	7.3%	6.5%	16.8%	17.2%	1.0%	1.1%	2.6%	7.4%	9.5%	2.2%	4.5%	2.7%	8.8%	100.0%	4,835
平成18年度DPC準備病院	医療法人 雄心会　函館新都市病院	35.4%	0.1%	4.4%	5.1%	18.9%	12.1%	3.7%	1.4%	0.1%	3.5%	0.4%	0.0%	0.4%	0.0%	0.8%	13.6%	100.0%	721
平成18年度DPC準備病院	市立函館病院	5.1%	1.1%	5.0%	19.2%	13.1%	29.6%	3.5%	0.8%	0.9%	1.8%	4.4%	0.3%	2.8%	0.2%	4.2%	8.0%	100.0%	3,732
平成18年度DPC準備病院	医療法人　健康会　くにもと病院	1.0%	0.0%	0.0%	1.1%	3.3%	89.8%	0.3%	0.0%	1.9%	1.1%	0.4%	0.0%	0.4%	0.0%	0.0%	0.6%	100.0%	783
平成18年度DPC準備病院	総合病院　釧路赤十字病院	0.5%	15.5%	2.4%	11.6%	0.9%	15.3%	4.8%	1.7%	1.5%	2.9%	7.8%	14.5%	1.4%	9.9%	3.9%	5.2%	100.0%	4,619
平成18年度DPC準備病院	独立行政法人　労働者健康福祉機構　釧路労災病院	7.8%	1.3%	8.5%	5.4%	8.7%	25.4%	13.8%	0.8%	4.3%	2.8%	8.1%	0.1%	2.0%	0.8%	0.4%	9.7%	100.0%	3,293
平成18年度DPC準備病院	医療法人社団北斗　北斗病院	32.7%	3.1%	6.9%	3.0%	12.2%	19.6%	7.3%	0.7%	0.9%	2.4%	1.2%	0.1%	0.4%	0.3%	1.1%	8.0%	100.0%	1,594
平成18年度DPC準備病院	八戸市立市民病院	7.7%	2.0%	4.7%	11.3%	11.1%	21.6%	4.4%	0.6%	1.9%	4.5%	4.2%	9.1%	1.4%	4.1%	2.6%	8.8%	100.0%	4,897
平成18年度DPC準備病院	十和田市立中央病院	13.0%	2.4%	3.6%	14.7%	4.3%	27.8%	4.7%	1.3%	1.2%	4.8%	8.1%	0.2%	1.6%	0.2%	1.6%	10.6%	100.0%	2,468
平成18年度DPC準備病院	岩手県立久慈病院	9.3%	5.7%	1.5%	18.4%	8.8%	20.3%	1.7%	1.1%	0.9%	3.6%	9.3%	7.3%	0.9%	2.7%	2.4%	5.9%	100.0%	2,357
平成18年度DPC準備病院	石巻赤十字病院	5.5%	5.4%	5.7%	13.9%	11.0%	21.9%	4.3%	1.0%	2.0%	2.2%	6.8%	4.1%	3.6%	1.8%	1.5%	9.3%	100.0%	4,676
平成18年度DPC準備病院	石巻市立病院	2.3%	2.2%	1.4%	8.6%	9.0%	61.0%	1.7%	1.2%	1.2%	1.9%	1.6%	0.1%	2.0%	0.1%	2.0%	3.7%	100.0%	1,820
平成18年度DPC準備病院	宮城県立がんセンター	2.3%	0.0%	5.4%	21.8%	0.1%	24.3%	5.8%	0.3%	6.7%	0.8%	5.8%	15.4%	8.7%	0.0%	0.3%	2.2%	100.0%	2,372
平成18年度DPC準備病院	総合南東北病院	11.8%	0.0%	4.1%	15.7%	12.7%	22.5%	4.0%	1.0%	0.2%	4.5%	6.4%	0.3%	0.8%	0.2%	2.9%	13.0%	100.0%	1,641
平成18年度DPC準備病院	大崎市民病院	6.6%	3.7%	5.0%	12.7%	10.2%	22.7%	2.5%	1.1%	1.1%	2.6%	9.0%	7.1%	2.4%	1.0%	1.6%	10.6%	100.0%	5,554
平成18年度DPC準備病院	仙台赤十字病院	1.4%	3.6%	6.6%	14.4%	1.9%	24.1%	4.5%	1.8%	0.9%	2.6%	9.0%	10.6%	1.3%	8.9%	2.7%	5.7%	100.0%	3,135
平成18年度DPC準備病院	市立秋田総合病院	2.8%	0.9%	8.5%	11.1%	7.0%	31.7%	2.2%	1.1%	0.9%	2.2%	12.9%	6.9%	2.2%	2.8%	1.9%	4.9%	100.0%	3,476
平成18年度DPC準備病院	秋田赤十字病院	6.1%	0.7%	3.7%	12.6%	6.8%	22.9%	5.5%	1.3%	1.4%	3.3%	7.0%	12.4%	1.0%	3.8%	1.9%	9.5%	100.0%	4,481
平成18年度DPC準備病院	山形市立病院済生館	9.7%	3.5%	8.1%	16.5%	5.7%	17.7%	2.5%	1.1%	0.7%	4.0%	9.6%	4.6%	2.3%	2.3%	3.9%	7.6%	100.0%	5,325
平成18年度DPC準備病院	山形県立中央病院	5.6%	1.2%	5.7%	12.8%	13.2%	23.8%	3.0%	1.5%	1.9%	2.9%	10.5%	6.9%	2.1%	2.2%	1.2%	5.7%	100.0%	6,414
平成18年度DPC準備病院	財団法人三友堂病院	5.9%	7.4%	2.1%	11.4%	16.8%	20.1%	4.4%	0.7%	1.5%	2.4%	14.4%	0.3%	1.1%	0.1%	1.4%	10.0%	100.0%	1,753
平成18年度DPC準備病院	鶴岡市立荘内病院	9.0%	3.7%	2.3%	17.3%	5.9%	21.9%	6.3%	0.8%	1.2%	2.0%	7.3%	6.1%	1.7%	0.9%	2.4%	11.2%	100.0%	5,134
平成18年度DPC準備病院	医療法人　秀公会　あづま脳神経外科病院	52.6%	0.0%	4.5%	8.6%	10.6%	1.8%	2.3%	1.0%	0.0%	1.8%	1.3%	0.0%	1.3%	0.0%	0.3%	14.1%	100.0%	397
平成18年度DPC準備病院	寿泉堂綜合病院	4.6%	3.9%	5.3%	14.7%	4.8%	13.9%	5.4%	1.2%	0.6%	3.2%	11.2%	16.6%	1.0%	3.2%	2.2%	8.3%	100.0%	2,760
平成18年度DPC準備病院	財団法人太田綜合病院附属太田西ノ内病院	5.3%	2.8%	5.3%	13.8%	9.2%	25.5%	3.5%	1.1%	0.4%	5.3%	6.8%	6.4%	2.2%	3.0%	1.5%	7.9%	100.0%	7,428
平成18年度DPC準備病院	松村総合病院	33.7%	0.1%	3.9%	9.5%	1.2%	14.3%	3.5%	1.2%	5.3%	5.1%	9.3%	0.7%	1.3%	0.0%	0.7%	10.3%	100.0%	750
平成18年度DPC準備病院	水戸赤十字病院	5.7%	4.7%	2.9%	8.7%	2.4%	23.2%	6.3%	1.9%	1.9%	1.5%	14.8%	13.3%	1.5%	2.6%	1.6%	7.0%	100.0%	4,085
平成18年度DPC準備病院	水戸済生会総合病院	5.4%	4.9%	4.1%	13.1%	13.9%	20.6%	6.7%	1.6%	0.7%	1.8%	5.5%	8.0%	2.8%	1.7%	1.5%	7.5%	100.0%	4,517
平成18年度DPC準備病院	株式会社日立製作所　多賀総合病院	11.9%	0.5%	4.1%	16.0%	11.3%	23.2%	1.5%	0.0%	0.0%	6.7%	9.8%	0.5%	1.0%	0.0%	5.2%	8.2%	100.0%	194
平成18年度DPC準備病院	総合病院土浦協同病院	6.2%	2.3%	3.3%	11.3%	17.0%	18.8%	4.0%	1.5%	0.5%	2.7%	9.0%	7.5%	3.8%	3.4%	1.5%	7.3%	100.0%	7,230
平成18年度DPC準備病院	友愛記念病院	4.0%	13.0%	1.3%	14.7%	7.0%	32.5%	2.6%	0.9%	2.2%	1.5%	8.4%	0.4%	1.4%	0.1%	3.3%	6.7%	100.0%	3,171
平成18年度DPC準備病院	龍ケ崎済生会病院	5.2%	6.2%	3.0%	13.0%	5.4%	23.7%	9.0%	0.4%	0.0%	4.0%	6.5%	9.2%	1.0%	2.2%	2.4%	8.9%	100.0%	1,525
平成18年度DPC準備病院	医療法人　つくばセントラル病院	4.2%	9.0%	1.9%	8.2%	2.6%	14.9%	4.8%	1.3%	1.3%	1.5%	20.3%	11.8%	0.7%	6.1%	2.2%	9.3%	100.0%	1,198
平成18年度DPC準備病院	独立行政法人 国立病院機構 水戸医療センター	7.8%	4.9%	3.0%	9.4%	14.7%	25.1%	6.0%	0.7%	3.0%	1.3%	9.1%	3.7%	4.5%	0.3%	0.5%	6.1%	100.0%	4,199
平成18年度DPC準備病院	総合病院東京医科大学霞ヶ浦病院	5.3%	14.6%	9.5%	11.9%	10.3%	20.6%	2.8%	2.7%	1.0%	4.1%	6.4%	2.7%	1.0%	0.3%	0.9%	5.9%	100.0%	3,553
平成18年度DPC準備病院	茨城西南医療センター病院	9.6%	3.2%	1.4%	15.7%	13.1%	22.6%	2.3%	0.8%	1.0%	2.0%	6.7%	5.5%	0.7%	2.5%	2.1%	10.7%	100.0%	2,904
平成18年度DPC準備病院	社団法人全国社会保険協会連合会　宇都宮社会保険病院	6.9%	3.5%	1.7%	17.5%	11.8%	34.0%	1.8%	1.3%	0.8%	4.4%	8.1%	0.0%	0.6%	0.1%	1.3%	6.3%	100.0%	1,148
平成18年度DPC準備病院	栃木県厚生農業協同組合連合会　下都賀総合病院	7.6%	0.0%	6.0%	13.9%	8.0%	23.9%	4.2%	2.4%	0.6%	4.6%	12.2%	2.7%	1.3%	0.3%	0.6%	11.8%	100.0%	1,893
平成18年度DPC準備病院	佐野厚生農業協同組合連合会　佐野厚生総合病院	6.3%	5.5%	5.0%	14.1%	5.6%	23.5%	4.3%	0.8%	0.7%	2.1%	8.4%	11.4%	0.7%	2.9%	2.4%	6.4%	100.0%	3,104
平成18年度DPC準備病院	上都賀厚生農業協同組合連合会　上都賀総合病院	5.2%	5.7%	1.3%	10.1%	6.3%	27.9%	4.3%	1.0%	1.1%	2.6%	10.6%	7.3%	1.5%	2.8%	1.6%	10.7%	100.0%	1,968
平成18年度DPC準備病院	国際医療福祉大学病院	11.0%	3.4%	2.2%	15.4%	6.0%	17.3%	3.6%	1.0%	0.2%	1.9%	13.1%	12.4%	0.3%	3.2%	2.5%	6.4%	100.0%	2,087
平成18年度DPC準備病院	医療法人社団日高会　日高病院	6.0%	10.6%	0.5%	4.6%	6.4%	17.8%	3.1%	0.4%	0.2%	2.7%	36.3%	0.3%	0.8%	0.1%	0.5%	9.8%	100.0%	1,895
平成18年度DPC準備病院	黒沢病院	14.2%	0.0%	4.2%	5.0%	0.8%	25.0%	2.4%	0.5%	0.0%	1.7%	37.4%	0.0%	1.3%	0.1%	1.9%	5.5%	100.0%	781
平成18年度DPC準備病院	公立藤岡総合病院	7.2%	0.9%	2.2%	17.8%	10.8%	20.4%	4.1%	1.0%	0.5%	3.4%	7.1%	6.5%	3.2%	2.0%	3.1%	9.7%	100.0%	3,609
平成18年度DPC準備病院	医療法人社団 協友会　東大宮総合病院	7.9%	5.2%	7.0%	7.2%	11.6%	25.7%	5.3%	0.6%	0.6%	2.2%	11.3%	0.1%	0.6%	0.2%	1.9%	12.4%	100.0%	1,392
平成18年度DPC準備病院	医療法人　武蔵野総合病院	23.2%	2.1%	1.5%	10.3%	2.3%	19.8%	6.6%	0.9%	0.2%	5.0%	2.1%	0.1%	2.3%	0.1%	3.6%	19.8%	100.0%	933
平成18年度DPC準備病院	埼玉医科大学総合医療センター	6.3%	5.9%	4.1%	9.1%	7.7%	15.9%	5.6%	1.2%	1.3%	2.8%	6.4%	18.1%	2.3%	4.5%	1.7%	7.0%	100.0%	7,360
平成18年度DPC準備病院	医療法人社団　誠弘会　池袋病院	14.2%	0.0%	2.3%	21.5%	4.9%	18.0%	3.5%	0.3%	0.0%	5.5%	11.6%	0.0%	0.9%	0.0%	6.7%	10.5%	100.0%	344
平成18年度DPC準備病院	医療法人財団明理会　春日部中央総合病院	4.9%	6.4%	1.8%	5.0%	30.8%	20.7%	2.3%	1.1%	1.9%	1.4%	11.1%	0.4%	0.6%	0.1%	2.3%	9.3%	100.0%	2,190
平成18年度DPC準備病院	越谷市立病院	7.6%	3.5%	3.6%	11.9%	6.2%	19.5%	3.4%	0.8%	1.2%	2.3%	7.7%	21.0%	1.8%	2.2%	1.9%	5.1%	100.0%	4,533
平成18年度DPC準備病院	医療法人社団ジャパンメディカルアライアンス東埼玉総合病院	10.5%	5.2%	5.1%	10.6%	14.1%	22.8%	8.4%	0.8%	1.7%	5.0%	4.9%	0.1%	1.0%	0.2%	1.6%	8.1%	100.0%	1,301
平成18年度DPC準備病院	社会福祉法人恩賜財団済生会支部埼玉県済生会粟橋病院	7.8%	4.0%	2.6%	18.7%	12.7%	28.9%	0.8%	0.7%	0.7%	4.3%	12.8%	0.1%	1.7%	0.1%	1.6%	2.5%	100.0%	3,440
平成18年度DPC準備病院	医療法人財団　健和会　みさと健和病院	3.7%	1.6%	2.7%	11.8%	9.0%	30.8%	5.4%	1.5%	0.9%	6.1%	13.6%	0.4%	0.8%	0.2%	2.6%	8.9%	100.0%	2,052
平成18年度DPC準備病院	医療法人　三愛会総合病院	3.5%	9.2%	6.3%	14.6%	5.5%	19.6%	3.6%	1.7%	0.5%	4.3%	10.7%	0.2%	0.4%	0.1%	5.5%	14.3%	100.0%	966
平成18年度DPC準備病院	さいたま赤十字病院	7.1%	12.7%	2.3%	9.9%	11.2%	17.6%	3.9%	0.5%	2.1%	1.6%	7.6%	8.8%	2.3%	1.4%	0.6%	10.5%	100.0%	6,101
平成18年度DPC準備病院	深谷赤十字病院	6.5%	3.0%	0.9%	8.1%	15.0%	25.2%	2.2%	0.8%	5.8%	1.2%	6.8%	7.7%	1.8%	4.2%	1.8%	8.8%	100.0%	4,137
平成18年度DPC準備病院	千葉県がんセンター	2.2%	0.0%	2.2%	10.8%	0.1%	28.0%	6.9%	0.1%	6.4%	1.7%	19.1%	13.9%	6.8%	0.1%	0.1%	1.6%	100.0%	3,385
平成18年度DPC準備病院	医療法人社団誠馨会　千葉中央メディカルセンター	8.3%	9.9%	0.9%	6.3%	25.6%	15.8%	5.5%	0.7%	0.4%	4.0%	11.9%	0.3%	0.5%	0.1%	2.1%	7.8%	100.0%	1,817
平成18年度DPC準備病院	医療法人社団愛友会　津田沼中央総合病院	9.5%	0.2%	5.6%	11.7%	3.5%	25.2%	7.2%	1.6%	0.3%	4.1%	10.6%	0.6%	0.5%	0.1%	3.5%	15.8%	100.0%	1,174

施設別MDC別比率（7～12月退院患者）

病院類型	施設名	比率																	件数
		MDC01	MDC02	MDC03	MDC04	MDC05	MDC06	MDC07	MDC08	MDC09	MDC10	MDC11	MDC12	MDC13	MDC14	MDC15	MDC16	全体	全体
平成18年度DPC準備病院	国保直営総合病院君津中央病院	7.0%	7.1%	4.0%	15.4%	10.5%	26.6%	3.4%	0.7%	0.9%	1.9%	1.5%	6.0%	0.7%	2.3%	2.9%	9.1%	100.0%	5,492
平成18年度DPC準備病院	総合病院国保旭中央病院	5.8%	9.0%	2.8%	10.9%	10.2%	18.8%	2.2%	0.8%	0.9%	1.4%	15.4%	8.6%	1.8%	1.6%	1.2%	8.6%	100.0%	8,621
平成18年度DPC準備病院	東京慈恵会医科大学附属柏病院	4.5%	11.6%	6.6%	4.7%	9.7%	20.0%	4.9%	0.6%	1.3%	3.2%	6.0%	15.5%	2.4%	2.4%	1.2%	5.4%	100.0%	5,901
平成18年度DPC準備病院	医療法人財団明理会　新松戸中央総合病院	9.5%	12.1%	3.1%	10.8%	5.4%	34.1%	2.7%	1.0%	0.4%	2.8%	7.0%	0.2%	0.7%	0.0%	2.2%	8.3%	100.0%	1,950
平成18年度DPC準備病院	医療法人　財団明理会　行徳総合病院	7.4%	2.5%	3.4%	8.7%	5.5%	32.7%	4.5%	1.2%	0.5%	4.1%	7.8%	2.5%	1.1%	0.0%	5.4%	12.7%	100.0%	971
平成18年度DPC準備病院	東京歯科大学市川総合病院	6.7%	6.4%	8.3%	11.8%	9.9%	16.4%	5.4%	1.3%	0.7%	3.1%	9.1%	11.1%	1.5%	1.1%	1.4%	5.9%	100.0%	5,357
平成18年度DPC準備病院	社会保険船橋中央病院	1.1%	7.0%	2.4%	7.1%	2.2%	36.6%	4.4%	1.5%	1.7%	3.2%	6.6%	10.1%	2.1%	4.3%	2.0%	7.6%	100.0%	3,173
平成18年度DPC準備病院	医療法人沖縄徳洲会千葉徳洲会病院	9.2%	0.7%	4.9%	20.8%	16.0%	28.7%	0.6%	0.7%	0.7%	2.7%	3.8%	1.2%	0.8%	0.3%	2.6%	6.3%	100.0%	1,873
平成18年度DPC準備病院	日本赤十字社　成田赤十字病院	6.3%	2.8%	4.2%	13.7%	7.9%	23.4%	3.7%	0.9%	0.8%	3.5%	6.5%	8.9%	4.8%	2.5%	1.8%	8.3%	100.0%	6,254
平成18年度DPC準備病院	財団法人自警会東京警察病院	9.6%	7.8%	4.6%	5.0%	8.8%	23.8%	7.0%	2.5%	0.7%	2.5%	9.2%	2.5%	1.0%	2.2%	1.8%	10.9%	100.0%	3,701
平成18年度DPC準備病院	虎の門病院	4.9%	3.2%	8.4%	9.3%	9.1%	29.7%	4.9%	1.3%	2.2%	6.0%	8.8%	6.3%	1.9%	0.7%	0.6%	2.7%	100.0%	8,191
平成18年度DPC準備病院	東京都済生会中央病院	8.0%	3.9%	2.7%	10.0%	8.9%	21.4%	8.5%	2.4%	1.8%	6.9%	9.8%	5.6%	2.7%	0.6%	1.6%	5.3%	100.0%	5,362
平成18年度DPC準備病院	国際医療福祉大学三田病院	2.8%	2.9%	14.9%	6.0%	1.8%	14.7%	16.3%	0.7%	6.2%	2.6%	11.9%	11.8%	0.9%	0.1%	0.5%	5.8%	100.0%	2,851
平成18年度DPC準備病院	東京厚生年金病院	4.0%	8.7%	4.2%	10.7%	4.6%	26.5%	4.7%	1.9%	2.3%	2.4%	11.6%	4.2%	1.6%	1.0%	0.8%	10.5%	100.0%	4,010
平成18年度DPC準備病院	財団法人東京都保健医療公社大久保病院	4.7%	10.4%	3.5%	9.9%	6.2%	20.0%	5.7%	0.3%	3.6%	4.5%	11.8%	7.5%	0.8%	0.0%	1.2%	9.9%	100.0%	2,383
平成18年度DPC準備病院	財団法人ライフ・エクステンション研究所　付属　永寿総合病院	6.8%	4.8%	4.3%	11.5%	5.8%	27.9%	3.4%	0.9%	0.3%	3.4%	6.5%	11.7%	1.8%	1.2%	1.8%	8.0%	100.0%	2,256
平成18年度DPC準備病院	社会福祉法人賛育会　賛育会病院	1.7%	2.5%	3.0%	14.2%	1.0%	15.2%	1.7%	1.0%	0.8%	2.3%	2.7%	33.5%	2.8%	10.8%	3.3%	3.4%	100.0%	1,944
平成18年度DPC準備病院	医療法人社団　順江会　江東病院	3.4%	7.8%	5.1%	15.3%	7.0%	20.3%	6.0%	2.5%	0.5%	3.0%	11.8%	2.7%	1.6%	0.0%	3.1%	9.9%	100.0%	2,017
平成18年度DPC準備病院	医療法人社団藤﨑病院	5.4%	0.0%	2.3%	8.3%	3.3%	35.6%	8.7%	0.7%	0.7%	2.0%	4.2%	0.0%	2.8%	0.1%	3.8%	22.3%	100.0%	1,009
平成18年度DPC準備病院	東京労災病院	6.7%	7.0%	5.6%	8.0%	7.6%	26.6%	8.0%	1.6%	0.7%	4.0%	6.0%	4.3%	0.7%	0.7%	1.2%	11.3%	100.0%	3,605
平成18年度DPC準備病院	日本赤十字社東京都支部　大森赤十字病院	6.7%	4.7%	2.4%	12.4%	7.8%	24.1%	2.9%	0.8%	2.0%	1.9%	6.9%	8.8%	1.7%	2.2%	4.5%	10.1%	100.0%	2,831
平成18年度DPC準備病院	社会保険蒲田総合病院	5.6%	3.3%	2.8%	12.9%	3.3%	27.8%	2.2%	1.0%	0.7%	7.1%	10.4%	7.2%	3.9%	1.2%	4.1%	6.7%	100.0%	1,801
平成18年度DPC準備病院	医療法人社団　七仁会　田園調布中央病院	2.9%	5.5%	4.4%	13.7%	2.0%	39.7%	4.7%	0.9%	0.6%	2.0%	5.2%	0.8%	1.9%	0.0%	5.0%	10.6%	100.0%	848
平成18年度DPC準備病院	財団法人日産厚生会　玉川病院	3.2%	4.0%	2.2%	22.8%	6.6%	25.1%	8.4%	1.4%	0.9%	1.3%	6.4%	4.6%	0.4%	0.7%	2.9%	9.0%	100.0%	2,316
平成18年度DPC準備病院	伊藤病院	0.0%	0.0%	3.9%	2.6%	1.4%	0.1%	1.3%	0.0%	0.0%	84.8%	0.0%	0.0%	2.2%	0.1%	0.1%	3.5%	100.0%	1,133
平成18年度DPC準備病院	立正佼成会附属佼成病院	6.8%	4.4%	1.4%	7.3%	9.7%	37.2%	2.5%	3.4%	0.1%	2.7%	5.6%	9.1%	1.0%	0.1%	2.2%	6.5%	100.0%	2,551
平成18年度DPC準備病院	社会福祉法人慈生会慈生会病院	4.2%	3.8%	3.5%	18.7%	8.1%	32.0%	3.8%	1.0%	0.5%	3.3%	6.0%	0.1%	1.7%	0.0%	5.3%	8.0%	100.0%	866
平成18年度DPC準備病院	医療法人財団アドベンチスト会　東京衛生病院	1.6%	0.0%	2.5%	18.1%	1.9%	12.8%	2.1%	1.0%	1.1%	2.0%	3.6%	22.9%	1.0%	19.6%	4.4%	5.3%	100.0%	2,189
平成18年度DPC準備病院	東京都立大塚病院	7.0%	2.7%	3.9%	10.5%	5.3%	20.2%	9.6%	1.3%	1.0%	3.7%	8.5%	9.7%	0.6%	6.5%	2.8%	6.5%	100.0%	3,702
平成18年度DPC準備病院	医療法人財団明理会大和病院	0.3%	0.0%	0.2%	1.0%	0.5%	3.2%	2.4%	0.3%	0.0%	0.5%	85.4%	0.0%	0.0%	0.3%	0.8%	5.2%	100.0%	1,156
平成18年度DPC準備病院	順天堂大学医学部附属練馬病院	5.8%	7.5%	3.1%	8.6%	9.3%	22.4%	5.7%	2.2%	1.7%	2.6%	6.8%	9.8%	2.6%	2.3%	1.7%	8.0%	100.0%	4,898
平成18年度DPC準備病院	東京慈恵会医科大学附属青戸病院	4.3%	5.3%	7.0%	10.8%	5.0%	27.7%	2.3%	0.4%	1.8%	5.3%	10.8%	10.8%	0.8%	1.1%	2.2%	4.5%	100.0%	4,073
平成18年度DPC準備病院	医療法人社団　明芳会　新葛飾病院	1.5%	1.9%	1.7%	3.8%	53.4%	16.9%	3.8%	0.6%	0.5%	1.6%	3.7%	0.0%	0.4%	0.2%	0.4%	9.5%	100.0%	1,617
平成18年度DPC準備病院	医療法人社団直和会平成立石病院	19.1%	0.0%	2.6%	11.3%	1.1%	31.8%	2.7%	0.9%	0.1%	3.3%	13.2%	0.2%	2.1%	0.0%	2.0%	9.4%	100.0%	1,489
平成18年度DPC準備病院	日本私立学校振興・共済事業団　東京臨海病院	7.0%	0.7%	2.4%	9.6%	6.5%	23.9%	5.4%	3.4%	1.7%	2.7%	10.6%	11.0%	1.4%	0.9%	2.0%	10.7%	100.0%	3,289
平成18年度DPC準備病院	東海大学八王子病院	7.1%	7.4%	5.5%	10.7%	15.2%	21.2%	4.8%	1.3%	0.9%	1.1%	7.5%	5.6%	1.8%	1.6%	2.1%	6.1%	100.0%	4,339
平成18年度DPC準備病院	国家公務員共済組合連合会　立川病院	2.8%	5.8%	5.7%	11.7%	2.3%	16.2%	6.4%	2.6%	2.2%	1.3%	11.6%	15.4%	2.0%	4.7%	3.5%	5.8%	100.0%	3,303
平成18年度DPC準備病院	医療法人社団健生会立川相互病院	2.9%	3.8%	3.3%	15.8%	11.2%	23.1%	1.9%	0.8%	0.6%	5.7%	12.5%	7.3%	1.8%	1.4%	2.3%	5.6%	100.0%	2,827
平成18年度DPC準備病院	医療法人社団正志会　南町田病院	17.2%	0.0%	3.4%	11.3%	8.7%	23.1%	3.5%	1.0%	1.0%	2.2%	5.2%	0.3%	0.6%	0.0%	4.0%	18.7%	100.0%	1,392
平成18年度DPC準備病院	東京慈恵会医科大学附属第三病院	3.5%	7.6%	7.1%	9.9%	5.4%	25.1%	3.7%	1.4%	1.7%	3.4%	10.0%	7.6%	1.4%	1.8%	2.9%	7.5%	100.0%	4,764
平成18年度DPC準備病院	独立行政法人国立病院機構東京医療センター	5.0%	10.6%	4.7%	10.3%	7.0%	21.7%	3.7%	1.1%	2.6%	2.2%	10.1%	8.6%	2.2%	1.3%	1.5%	7.2%	100.0%	6,640
平成18年度DPC準備病院	社会福祉法人 聖隷福祉事業団　聖隷横浜病院	4.7%	4.5%	11.6%	10.9%	10.7%	27.2%	2.1%	1.3%	1.0%	5.6%	6.2%	6.3%	1.0%	1.0%	1.4%	4.6%	100.0%	2,195
平成18年度DPC準備病院	独立行政法人 労働者健康福祉機構　横浜労災病院	11.4%	4.5%	4.4%	11.3%	12.1%	12.3%	6.7%	2.9%	0.9%	5.1%	9.4%	6.4%	1.7%	1.6%	1.7%	7.6%	100.0%	7,181
平成18年度DPC準備病院	医療法人柏堤会（財団）　戸塚共立第２病院	2.1%	0.0%	1.5%	9.6%	9.2%	37.6%	6.4%	1.3%	0.1%	3.9%	4.6%	0.1%	0.4%	0.7%	5.7%	16.8%	100.0%	919
平成18年度DPC準備病院	医療法人　横浜博萌会　西横浜国際総合病院	8.0%	2.5%	10.4%	14.9%	5.0%	20.4%	4.9%	1.5%	0.1%	3.0%	12.3%	0.3%	0.2%	0.1%	6.2%	10.2%	100.0%	1,345
平成18年度DPC準備病院	医療法人財団　明理会　東戸塚記念病院	8.7%	6.5%	2.6%	11.5%	5.2%	23.9%	5.9%	2.0%	0.2%	3.2%	5.3%	0.3%	1.0%	0.1%	1.8%	21.8%	100.0%	1,638
平成18年度DPC準備病院	葉山ハートセンター	0.5%	0.0%	0.1%	0.8%	93.9%	1.2%	0.2%	0.1%	0.0%	0.2%	0.2%	0.2%	0.1%	0.5%	0.2%	1.6%	100.0%	849
平成18年度DPC準備病院	横須賀市立市民病院	6.5%	4.2%	3.6%	17.9%	6.3%	18.4%	3.5%	1.6%	1.3%	1.2%	8.6%	9.4%	2.0%	4.0%	2.5%	8.8%	100.0%	3,550
平成18年度DPC準備病院	横須賀市立うわまち病院	7.8%	0.0%	1.8%	23.5%	25.8%	8.3%	2.7%	1.0%	0.2%	2.2%	2.6%	5.0%	1.6%	1.2%	5.5%	10.7%	100.0%	2,931
平成18年度DPC準備病院	平塚市民病院	4.6%	5.9%	4.7%	7.6%	8.3%	22.7%	4.4%	2.8%	0.7%	3.0%	11.4%	9.6%	0.9%	1.9%	3.1%	8.2%	100.0%	4,122
平成18年度DPC準備病院	藤沢市民病院	6.0%	6.3%	4.3%	15.6%	10.0%	18.2%	3.6%	0.9%	1.0%	1.2%	10.3%	7.1%	2.5%	2.6%	1.9%	8.3%	100.0%	5,493
平成18年度DPC準備病院	小田原市立病院	6.1%	6.1%	8.2%	15.5%	8.6%	16.6%	4.4%	2.0%	0.8%	1.6%	7.1%	9.5%	0.3%	2.9%	2.5%	7.8%	100.0%	4,162
平成18年度DPC準備病院	医療法人尽誠会　山近記念総合病院	7.8%	3.5%	1.2%	9.6%	14.7%	34.2%	2.3%	0.9%	3.7%	2.1%	9.2%	2.3%	1.2%	0.1%	1.7%	5.4%	100.0%	1,453
平成18年度DPC準備病院	医療法人社団相和会　渕野辺総合病院	3.0%	15.7%	1.1%	7.3%	1.9%	28.3%	4.1%	0.5%	1.4%	2.4%	11.6%	11.2%	1.3%	0.9%	1.3%	8.0%	100.0%	1,394
平成18年度DPC準備病院	医療法人社団三思会東名厚木病院	10.8%	0.0%	2.2%	17.5%	9.6%	28.1%	2.3%	1.0%	0.9%	3.5%	9.4%	0.3%	0.4%	0.2%	2.0%	11.6%	100.0%	1,866
平成18年度DPC準備病院	恩賜財団済生会横浜市南部病院	4.1%	4.9%	5.5%	12.0%	11.4%	25.2%	5.1%	3.6%	0.9%	2.2%	6.3%	7.4%	1.3%	1.9%	2.6%	5.5%	100.0%	5,647
平成18年度DPC準備病院	医療法人社団　明芳会　横浜旭中央総合病院	2.3%	6.0%	3.3%	17.0%	10.9%	26.3%	3.6%	0.8%	1.2%	1.3%	6.8%	2.1%	0.8%	1.2%	4.3%	12.1%	100.0%	2,479
平成18年度DPC準備病院	医療法人社団恵生会　上白根病院	9.9%	0.0%	2.5%	26.2%	3.8%	28.8%	2.3%	1.0%	0.2%	5.0%	4.1%	0.2%	0.6%	0.0%	3.7%	11.7%	100.0%	1,260
平成18年度DPC準備病院	医療法人社団三喜会　横浜新緑総合病院	5.6%	1.8%	1.7%	12.5%	2.8%	38.2%	3.3%	1.6%	0.9%	2.2%	4.6%	3.0%	0.9%	0.1%	5.7%	15.3%	100.0%	1,525
平成18年度DPC準備病院	国家公務員共済組合連合会　　横浜栄共済病院	7.9%	2.5%	7.4%	10.7%	16.1%	22.3%	4.5%	1.8%	0.9%	4.9%	8.8%	2.8%	2.0%	0.6%	1.5%	5.2%	100.0%	3,835
平成18年度DPC準備病院	医療法人社団明芳会　横浜新都市脳神経外科病院	47.8%	0.0%	5.5%	5.0%	1.8%	1.8%	6.4%	0.1%	0.0%	1.8%	1.1%	0.0%	0.5%	0.0%	1.0%	27.1%	100.0%	818
平成18年度DPC準備病院	川崎医療生活協同組合　川崎協同病院	2.7%	3.0%	2.4%	13.5%	14.6%	28.8%	3.5%	0.9%	0.4%	1.3%	4.9%	10.4%	0.3%	3.7%	4.0%	5.5%	100.0%	1,189

施設別MDC別比率（7～12月退院患者）

病院類型	施設名	比率																	件数
		MDC01	MDC02	MDC03	MDC04	MDC05	MDC06	MDC07	MDC08	MDC09	MDC10	MDC11	MDC12	MDC13	MDC14	MDC15	MDC16	全体	全体
平成18年度DPC準備病院	国家公務員共済組合連合会　虎の門病院分院	2.3%	0.0%	0.4%	7.8%	0.6%	48.0%	7.9%	0.4%	0.1%	4.3%	16.7%	0.0%	0.9%	2.8%	0.5%	7.2%	100.0%	2,272
平成18年度DPC準備病院	横浜市立市民病院	4.3%	3.1%	2.9%	16.8%	5.9%	25.1%	4.1%	1.9%	0.6%	3.0%	7.8%	6.5%	5.3%	1.7%	2.6%	8.5%	100.0%	6,653
平成18年度DPC準備病院	神奈川県立がんセンター	1.1%	0.0%	3.5%	13.6%	0.0%	35.9%	3.8%	0.3%	5.9%	1.7%	7.0%	18.3%	7.4%	0.1%	0.1%	1.2%	100.0%	3,387
平成18年度DPC準備病院	長岡赤十字病院	6.0%	4.3%	6.2%	19.9%	4.6%	18.0%	3.8%	0.9%	2.8%	2.5%	8.0%	8.0%	2.7%	2.5%	2.4%	7.4%	100.0%	6,367
平成18年度DPC準備病院	新潟県厚生農業協同組合連合会　長岡中央綜合病院	5.6%	6.0%	6.2%	17.8%	5.2%	20.0%	4.5%	1.4%	0.9%	2.1%	10.1%	6.9%	1.2%	2.7%	2.4%	7.1%	100.0%	5,846
平成18年度DPC準備病院	富山市立富山市民病院	6.1%	3.5%	3.6%	12.1%	5.5%	25.6%	5.2%	1.8%	1.8%	3.2%	8.4%	6.7%	1.1%	3.3%	3.2%	8.9%	100.0%	3,800
平成18年度DPC準備病院	富山赤十字病院	5.8%	1.8%	2.8%	13.1%	11.2%	27.4%	5.9%	2.1%	0.8%	3.2%	5.6%	5.4%	1.0%	0.6%	2.5%	10.7%	100.0%	4,654
平成18年度DPC準備病院	富山県厚生農業協同組合連合会高岡病院	4.6%	6.0%	3.6%	12.5%	9.5%	26.9%	3.6%	0.8%	1.0%	2.6%	10.1%	6.0%	3.7%	1.8%	1.2%	6.0%	100.0%	5,077
平成18年度DPC準備病院	富山県済生会高岡病院	6.8%	2.8%	5.2%	17.6%	4.7%	25.3%	6.0%	2.4%	1.0%	2.3%	5.5%	3.1%	1.1%	1.2%	5.3%	9.6%	100.0%	2,104
平成18年度DPC準備病院	社団法人石川勤労者医療協会　城北病院	5.9%	0.0%	3.5%	18.2%	6.4%	33.8%	3.7%	0.6%	1.0%	4.2%	6.4%	1.2%	1.4%	0.1%	3.1%	10.6%	100.0%	1,029
平成18年度DPC準備病院	伊藤病院	9.2%	0.0%	0.4%	11.0%	7.5%	64.5%	1.3%	0.0%	0.0%	1.8%	0.9%	0.4%	0.4%	0.0%	1.3%	1.3%	100.0%	228
平成18年度DPC準備病院	公立能登総合病院	7.3%	4.6%	3.4%	13.1%	23.5%	14.5%	3.0%	1.1%	0.7%	4.2%	8.6%	2.9%	0.9%	1.5%	2.5%	8.2%	100.0%	2,669
平成18年度DPC準備病院	医療法人社団勝木会　やわたメディカルセンター	3.5%	5.0%	3.6%	9.5%	13.4%	30.1%	8.7%	1.0%	0.9%	3.0%	2.2%	0.0%	0.8%	0.4%	3.7%	14.3%	100.0%	1,413
平成18年度DPC準備病院	山中温泉医療センター	5.3%	0.0%	2.6%	16.5%	7.3%	20.5%	7.9%	1.2%	1.3%	6.0%	3.1%	5.7%	0.9%	2.0%	5.6%	14.1%	100.0%	683
平成18年度DPC準備病院	公立羽咋病院	6.6%	6.4%	2.6%	15.1%	16.8%	22.5%	5.9%	2.1%	0.2%	3.7%	6.3%	0.3%	0.8%	0.0%	2.7%	8.1%	100.0%	1,166
平成18年度DPC準備病院	公立松任石川中央病院	5.1%	2.0%	4.5%	16.4%	17.9%	17.7%	2.8%	1.8%	0.8%	3.3%	13.0%	0.7%	1.0%	0.3%	4.4%	8.3%	100.0%	2,885
平成18年度DPC準備病院	医療法人　社団　和楽仁　芳珠記念病院	6.8%	4.2%	3.9%	12.6%	8.1%	30.5%	3.7%	0.6%	0.6%	5.8%	7.0%	3.9%	1.2%	0.5%	2.4%	8.2%	100.0%	1,436
平成18年度DPC準備病院	福井総合病院	7.3%	4.8%	3.4%	11.2%	7.5%	16.9%	15.1%	2.1%	0.4%	2.0%	8.3%	4.0%	0.9%	0.1%	1.9%	14.2%	100.0%	1,992
平成18年度DPC準備病院	福井社会保険病院	9.0%	3.3%	5.3%	21.3%	2.8%	19.9%	3.7%	1.3%	0.2%	3.7%	11.1%	1.6%	0.9%	0.3%	3.1%	12.4%	100.0%	1,584
平成18年度DPC準備病院	社会保険高浜病院	9.3%	0.0%	0.5%	18.7%	6.1%	19.6%	7.0%	3.3%	0.0%	3.3%	6.5%	0.0%	1.9%	0.0%	1.9%	22.0%	100.0%	214
平成18年度DPC準備病院	甲府共立病院	3.3%	0.1%	2.1%	14.4%	18.0%	28.1%	1.6%	0.7%	1.1%	2.3%	5.9%	6.7%	0.9%	1.2%	3.6%	10.0%	100.0%	2,630
平成18年度DPC準備病院	社会保険　鰍沢病院	2.8%	0.0%	0.3%	18.3%	2.3%	28.6%	15.1%	1.6%	1.0%	2.9%	2.2%	0.1%	1.3%	0.0%	6.2%	17.2%	100.0%	865
平成18年度DPC準備病院	山梨赤十字病院	7.3%	6.4%	3.5%	16.2%	8.6%	19.6%	2.5%	0.6%	0.2%	2.6%	3.6%	9.6%	1.0%	4.8%	3.1%	10.4%	100.0%	1,754
平成18年度DPC準備病院	長野県厚生農業協同組合連合会　長野松代総合病院	11.9%	1.1%	3.5%	9.9%	7.0%	24.6%	9.4%	1.7%	1.4%	4.0%	6.7%	2.3%	1.6%	0.6%	2.0%	12.2%	100.0%	2,630
平成18年度DPC準備病院	長野県厚生農業協同組合連合会篠ノ井総合病院	7.1%	1.9%	6.1%	10.4%	15.7%	18.9%	5.9%	1.0%	0.5%	2.3%	9.3%	8.1%	1.3%	2.7%	2.2%	6.8%	100.0%	4,142
平成18年度DPC準備病院	長野県厚生農業協同組合連合会　小諸厚生総合病院	10.1%	4.1%	2.9%	10.3%	7.9%	19.7%	3.6%	2.0%	0.6%	2.6%	6.6%	12.4%	0.9%	2.1%	2.3%	11.9%	100.0%	2,145
平成18年度DPC準備病院	長野県厚生農業協同組合連合会北信総合病院	8.3%	4.4%	1.3%	21.6%	10.0%	20.1%	1.8%	1.4%	0.9%	2.0%	11.0%	5.7%	1.5%	2.8%	2.7%	4.6%	100.0%	2,441
平成18年度DPC準備病院	佐久市立国保浅間総合病院	7.2%	5.5%	11.4%	13.0%	6.4%	17.2%	3.9%	1.2%	1.6%	4.3%	7.7%	5.4%	0.7%	2.8%	2.4%	9.3%	100.0%	1,842
平成18年度DPC準備病院	長野県厚生農業協同組合連合会下伊那厚生病院	11.8%	18.5%	1.3%	17.0%	3.5%	22.9%	1.5%	3.1%	0.0%	2.6%	8.5%	0.0%	1.3%	0.0%	2.2%	5.9%	100.0%	459
平成18年度DPC準備病院	長野県厚生農業協同組合連合会　安曇総合病院	5.6%	10.6%	1.6%	16.7%	3.1%	25.7%	15.7%	0.8%	0.8%	2.2%	2.7%	0.1%	1.8%	0.1%	3.1%	9.4%	100.0%	1,461
平成18年度DPC準備病院	岐阜市民病院	3.9%	2.0%	4.4%	11.6%	21.3%	21.9%	3.7%	1.4%	1.1%	2.7%	8.5%	6.7%	2.8%	0.8%	2.3%	4.7%	100.0%	5,935
平成18年度DPC準備病院	羽島市民病院	6.6%	2.4%	3.5%	17.4%	9.3%	23.9%	5.4%	1.6%	0.4%	5.1%	6.6%	5.0%	1.9%	0.4%	2.4%	8.1%	100.0%	2,087
平成18年度DPC準備病院	公立学校共済組合東海中央病院	5.6%	1.2%	5.4%	13.5%	8.7%	22.1%	7.3%	1.0%	1.3%	2.2%	10.3%	5.1%	1.3%	1.2%	2.6%	11.2%	100.0%	2,170
平成18年度DPC準備病院	岐阜県厚生農業協同組合連合会　岐北厚生病院	6.1%	0.0%	1.3%	15.2%	10.2%	25.0%	5.5%	1.0%	6.9%	3.7%	9.1%	0.0%	0.8%	0.0%	1.9%	13.2%	100.0%	1,443
平成18年度DPC準備病院	医療法人厚生会　木沢記念病院	7.3%	1.8%	5.9%	16.3%	10.5%	17.0%	2.9%	0.6%	0.7%	3.0%	11.5%	7.4%	0.8%	2.9%	4.6%	6.8%	100.0%	3,345
平成18年度DPC準備病院	岐阜県厚生農業協同組合連合会東濃厚生病院	5.4%	11.7%	5.4%	15.3%	4.2%	20.1%	6.0%	2.3%	1.5%	2.5%	8.7%	0.2%	0.7%	0.0%	2.7%	13.3%	100.0%	1,785
平成18年度DPC準備病院	大垣市民病院	6.6%	4.1%	5.2%	11.7%	14.4%	23.2%	2.5%	2.0%	0.8%	3.0%	6.2%	7.3%	2.3%	2.7%	1.6%	6.4%	100.0%	8,853
平成18年度DPC準備病院	岐阜県厚生農業協同組合連合会　久美愛厚生病院	7.4%	5.6%	2.2%	13.8%	6.2%	30.9%	3.6%	1.0%	0.9%	3.5%	3.3%	6.7%	1.2%	0.7%	2.1%	11.0%	100.0%	2,337
平成18年度DPC準備病院	国際医療福祉大学熱海病院	4.8%	8.1%	3.1%	14.0%	5.3%	20.5%	7.3%	2.4%	4.0%	3.5%	9.8%	5.7%	0.7%	1.2%	2.1%	7.5%	100.0%	2,097
平成18年度DPC準備病院	財団法人芙蓉協会　聖隷沼津病院	6.8%	5.5%	2.6%	15.1%	2.5%	21.6%	1.5%	1.0%	2.4%	2.8%	14.6%	8.4%	1.7%	3.5%	4.4%	5.5%	100.0%	2,201
平成18年度DPC準備病院	沼津市立病院	4.6%	5.1%	5.1%	9.8%	5.7%	23.6%	7.8%	1.4%	1.4%	3.1%	9.8%	9.1%	2.0%	2.9%	1.2%	7.4%	100.0%	4,423
平成18年度DPC準備病院	社会保険　桜ヶ丘総合病院	8.3%	0.0%	1.1%	15.5%	5.7%	39.0%	3.3%	2.3%	0.2%	7.4%	4.8%	0.1%	0.8%	0.0%	2.5%	9.1%	100.0%	1,111
平成18年度DPC準備病院	静岡県立総合病院	4.0%	4.4%	4.7%	13.1%	12.5%	26.1%	4.3%	0.9%	2.3%	3.6%	6.1%	6.3%	2.4%	1.1%	0.9%	7.1%	100.0%	6,955
平成18年度DPC準備病院	静岡済生会総合病院	6.3%	4.7%	5.3%	8.0%	13.1%	16.2%	9.2%	1.1%	0.8%	3.2%	10.9%	7.1%	1.0%	1.7%	1.4%	10.2%	100.0%	4,667
平成18年度DPC準備病院	医療法人社団平成会　藤枝平成記念病院	38.6%	0.0%	0.5%	0.6%	0.5%	26.5%	24.3%	0.2%	0.9%	0.9%	0.2%	0.0%	0.5%	0.7%	0.6%	5.1%	100.0%	1,439
平成18年度DPC準備病院	市立島田市民病院	5.7%	5.1%	4.1%	17.8%	11.0%	22.2%	4.5%	1.2%	0.6%	3.2%	8.5%	2.2%	2.6%	1.4%	2.7%	7.2%	100.0%	4,542
平成18年度DPC準備病院	社会保険浜松病院	14.4%	0.0%	10.4%	12.4%	9.8%	25.3%	3.4%	1.8%	0.3%	4.6%	3.7%	0.4%	0.9%	0.0%	2.3%	10.3%	100.0%	776
平成18年度DPC準備病院	独立行政法人国立病院機構静岡医療センター	5.7%	3.1%	7.4%	13.3%	18.0%	18.4%	4.4%	1.2%	1.0%	3.2%	7.3%	3.1%	1.1%	0.5%	2.9%	9.4%	100.0%	3,149
平成18年度DPC準備病院	愛知県がんセンター中央病院	1.2%	0.0%	9.0%	17.4%	0.1%	38.1%	3.8%	0.3%	5.9%	1.3%	5.3%	10.8%	5.9%	0.0%	0.0%	0.9%	100.0%	4,473
平成18年度DPC準備病院	社会福祉法人　聖霊会　聖霊病院	4.9%	2.8%	4.5%	11.8%	2.2%	19.0%	4.3%	1.6%	0.4%	3.7%	6.0%	16.1%	0.5%	7.1%	3.4%	11.5%	100.0%	1,657
平成18年度DPC準備病院	名古屋第二赤十字病院	8.1%	2.7%	2.8%	10.8%	10.7%	21.8%	8.3%	0.7%	0.7%	3.0%	11.1%	6.3%	1.8%	2.7%	1.6%	6.9%	100.0%	9,536
平成18年度DPC準備病院	名古屋掖済会病院	9.5%	1.6%	3.5%	18.2%	11.3%	19.3%	4.5%	1.4%	0.9%	3.9%	5.6%	0.4%	1.9%	0.2%	3.3%	14.4%	100.0%	5,365
平成18年度DPC準備病院	総合病院南生協病院	5.3%	2.2%	7.4%	14.4%	9.2%	22.9%	1.9%	0.4%	1.1%	4.0%	8.8%	12.1%	1.5%	1.3%	2.6%	4.9%	100.0%	2,266
平成18年度DPC準備病院	成田記念病院	5.4%	13.0%	5.4%	10.1%	1.5%	20.2%	5.7%	1.6%	1.1%	4.1%	20.3%	0.2%	0.9%	0.3%	1.5%	8.6%	100.0%	2,322
平成18年度DPC準備病院	大雄会第一病院	0.4%	0.7%	0.2%	3.1%	1.5%	3.3%	1.7%	1.0%	0.0%	4.9%	39.5%	29.9%	0.6%	3.7%	1.0%	8.5%	100.0%	1,049
平成18年度DPC準備病院	医療法人　杏嶺会　一宮西病院	9.4%	8.2%	10.5%	14.8%	4.9%	21.3%	2.8%	1.4%	1.0%	3.5%	8.0%	0.7%	1.0%	0.1%	1.5%	11.0%	100.0%	1,144
平成18年度DPC準備病院	小牧市民病院	8.1%	1.2%	4.3%	12.4%	10.0%	22.1%	3.3%	0.5%	1.6%	1.5%	14.6%	8.5%	2.2%	1.3%	2.1%	6.3%	100.0%	6,485
平成18年度DPC準備病院	独立行政法人 労働者健康福祉機構 旭労災病院	5.0%	2.6%	3.8%	21.5%	9.2%	28.8%	2.6%	0.9%	0.6%	4.8%	6.2%	0.1%	0.7%	0.1%	4.3%	8.7%	100.0%	2,535
平成18年度DPC準備病院	平田循環器病院	2.2%	0.0%	1.5%	5.7%	80.3%	3.9%	0.0%	0.4%	0.0%	1.5%	1.3%	0.0%	0.0%	0.4%	1.3%	1.3%	100.0%	458
平成18年度DPC準備病院	市立四日市病院	9.5%	2.5%	4.9%	12.2%	10.5%	20.4%	4.4%	1.3%	1.1%	3.0%	7.2%	6.5%	3.7%	2.4%	1.5%	8.8%	100.0%	6,360
平成18年度DPC準備病院	松阪市民病院	3.1%	5.5%	5.1%	24.6%	4.6%	22.6%	3.5%	1.3%	0.5%	4.5%	9.9%	1.2%	1.0%	0.1%	2.8%	9.8%	100.0%	1,906
平成18年度DPC準備病院	社会福祉法人　恩賜財団　済生会松阪総合病院	8.5%	4.7%	1.5%	8.8%	10.9%	23.7%	4.3%	0.3%	1.3%	2.3%	10.7%	10.5%	1.4%	1.5%	0.3%	9.4%	100.0%	2,938

施設別MDC別比率（7～12月退院患者）

病院類型	施設名	比率																	件数
		MDC01	MDC02	MDC03	MDC04	MDC05	MDC06	MDC07	MDC08	MDC09	MDC10	MDC11	MDC12	MDC13	MDC14	MDC15	MDC16	全体	全体
平成18年度DPC準備病院	山田赤十字病院	6.3%	9.0%	6.6%	8.5%	8.5%	19.2%	4.4%	0.9%	2.3%	3.3%	8.6%	5.8%	3.3%	1.9%	2.1%	9.1%	100.0%	6,079
平成18年度DPC準備病院	三重県立志摩病院	6.0%	1.4%	2.9%	16.3%	7.7%	31.0%	2.1%	0.9%	0.9%	3.5%	8.5%	1.8%	0.6%	0.8%	4.6%	11.1%	100.0%	1,646
平成18年度DPC準備病院	社会保険滋賀病院	4.4%	4.1%	6.8%	14.2%	9.6%	32.4%	4.2%	0.7%	0.3%	3.0%	7.7%	0.1%	3.0%	0.2%	2.0%	7.4%	100.0%	1,777
平成18年度DPC準備病院	市立長浜病院	4.9%	6.2%	3.5%	15.1%	10.4%	18.7%	6.6%	1.3%	2.0%	3.1%	6.1%	10.2%	1.3%	3.4%	1.6%	5.6%	100.0%	3,802
平成18年度DPC準備病院	社会福祉法人　恩賜財団　済生会滋賀県病院	8.7%	6.2%	3.8%	11.7%	8.9%	19.5%	5.3%	1.3%	0.8%	2.7%	9.9%	4.8%	0.9%	1.6%	2.3%	11.5%	100.0%	3,478
平成18年度DPC準備病院	医療法人社団洛和会　洛和会丸太町病院	6.1%	0.0%	4.8%	8.3%	22.5%	18.6%	4.6%	0.6%	0.2%	4.0%	8.9%	0.1%	1.7%	0.0%	1.9%	17.5%	100.0%	805
平成18年度DPC準備病院	社団法人京都保健会 京都民医連中央病院	4.7%	3.2%	2.5%	9.1%	8.8%	27.5%	7.5%	0.5%	2.8%	2.3%	8.4%	7.2%	1.8%	2.3%	1.7%	9.7%	100.0%	1,900
平成18年度DPC準備病院	医療法人社団　恵心会　京都武田病院	8.0%	2.0%	1.1%	15.0%	9.3%	18.6%	7.3%	1.3%	0.7%	7.5%	13.3%	0.0%	0.9%	0.0%	1.5%	13.5%	100.0%	452
平成18年度DPC準備病院	東山武田病院	2.4%	10.5%	5.8%	14.6%	3.8%	15.6%	15.6%	2.6%	0.1%	3.4%	3.7%	2.1%	0.6%	1.6%	6.1%	11.5%	100.0%	705
平成18年度DPC準備病院	医療法人医仁会武田総合病院	7.3%	2.1%	3.0%	13.5%	9.3%	25.4%	4.8%	1.8%	0.6%	2.4%	11.8%	6.0%	2.3%	0.6%	2.3%	6.9%	100.0%	3,747
平成18年度DPC準備病院	宇治武田病院	3.9%	5.2%	2.2%	8.6%	15.7%	26.6%	9.5%	1.1%	0.4%	3.5%	5.5%	0.0%	1.0%	0.2%	1.2%	15.3%	100.0%	915
平成18年度DPC準備病院	社団法人愛生会山科病院	4.8%	9.4%	2.1%	9.8%	8.0%	29.9%	5.8%	0.3%	0.6%	3.0%	6.8%	5.5%	3.9%	0.4%	2.1%	7.6%	100.0%	1,785
平成18年度DPC準備病院	公立南丹病院	6.7%	5.2%	4.6%	15.6%	14.0%	18.1%	4.2%	0.7%	0.5%	2.1%	8.0%	5.2%	1.1%	2.5%	3.4%	8.3%	100.0%	3,295
平成18年度DPC準備病院	国家公務員共済組合連合会　舞鶴共済病院	1.6%	4.8%	5.8%	6.8%	26.4%	16.8%	2.9%	2.2%	1.2%	3.1%	12.0%	6.9%	1.6%	1.3%	1.3%	5.5%	100.0%	3,255
平成18年度DPC準備病院	社会福祉法人 恩賜財団 済生会京都府病院	7.4%	7.0%	3.9%	12.5%	6.7%	24.0%	1.9%	1.1%	1.9%	3.1%	4.9%	11.5%	1.4%	1.0%	2.7%	9.0%	100.0%	2,555
平成18年度DPC準備病院	独立行政法人労働者健康福祉機構　大阪労災病院	3.2%	20.2%	6.0%	3.6%	11.1%	18.3%	8.3%	0.8%	1.0%	2.9%	7.6%	9.4%	0.5%	1.1%	0.7%	5.2%	100.0%	7,740
平成18年度DPC準備病院	医療法人　いずみ会　阪堺病院	2.2%	0.0%	0.0%	0.6%	0.6%	9.0%	32.6%	0.3%	0.0%	4.8%	1.1%	0.0%	0.3%	0.3%	0.6%	47.8%	100.0%	356
平成18年度DPC準備病院	関西電力病院	4.1%	5.5%	6.8%	10.5%	6.6%	27.9%	6.0%	0.7%	1.0%	6.9%	7.8%	5.2%	1.6%	0.9%	0.8%	7.6%	100.0%	3,569
平成18年度DPC準備病院	医療法人協仁会　小松病院	2.6%	5.4%	20.3%	18.0%	2.2%	22.6%	1.9%	0.9%	0.6%	2.1%	12.1%	0.3%	0.9%	0.5%	6.0%	3.8%	100.0%	1,053
平成18年度DPC準備病院	高槻赤十字病院	2.5%	8.1%	5.8%	15.9%	8.4%	24.7%	2.9%	2.0%	1.0%	3.2%	7.2%	6.8%	2.1%	2.6%	0.8%	6.1%	100.0%	2,977
平成18年度DPC準備病院	医療法人　祐生会　みどりヶ丘病院	13.2%	3.7%	3.8%	13.6%	8.8%	24.0%	3.3%	1.1%	1.4%	4.6%	2.5%	0.1%	0.5%	0.1%	2.5%	16.8%	100.0%	1,459
平成18年度DPC準備病院	医療法人　仙養会　北摂総合病院	4.5%	5.5%	2.6%	18.6%	10.7%	29.7%	2.8%	0.5%	0.4%	2.9%	4.1%	3.4%	1.6%	0.1%	3.3%	9.3%	100.0%	2,422
平成18年度DPC準備病院	医療法人大植会　葛城病院	9.1%	0.0%	0.8%	13.4%	1.1%	13.7%	14.7%	0.6%	0.0%	1.7%	1.8%	0.0%	0.7%	0.0%	2.5%	39.8%	100.0%	714
平成18年度DPC準備病院	医療法人徳洲会　岸和田徳洲会病院	7.3%	4.4%	1.8%	9.0%	23.6%	24.1%	4.1%	0.8%	0.1%	2.2%	7.5%	1.2%	0.3%	0.4%	2.1%	10.9%	100.0%	3,603
平成18年度DPC準備病院	市立吹田市民病院	4.4%	5.4%	6.9%	14.0%	4.7%	25.8%	4.9%	1.0%	1.7%	3.5%	7.6%	6.7%	2.4%	1.4%	2.3%	7.2%	100.0%	3,267
平成18年度DPC準備病院	大阪赤十字病院	4.7%	6.0%	6.3%	12.8%	6.7%	30.7%	5.5%	0.9%	1.1%	2.7%	7.3%	5.0%	2.7%	1.5%	2.0%	3.9%	100.0%	9,206
平成18年度DPC準備病院	NTT西日本大阪病院	0.6%	9.0%	4.9%	5.5%	3.0%	35.9%	8.3%	1.7%	2.5%	3.4%	11.3%	1.2%	6.2%	0.2%	1.0%	5.2%	100.0%	3,380
平成18年度DPC準備病院	医療法人　寿楽会　大野記念病院	4.5%	0.0%	2.7%	6.2%	1.3%	37.1%	5.0%	0.8%	2.1%	3.6%	24.9%	0.3%	0.6%	0.2%	3.0%	7.6%	100.0%	1,673
平成18年度DPC準備病院	医療法人錦秀会　阪和記念病院	36.7%	0.0%	0.8%	4.4%	25.5%	1.6%	20.1%	0.0%	0.0%	2.1%	2.3%	0.0%	1.0%	0.0%	0.0%	5.5%	100.0%	384
平成18年度DPC準備病院	医療法人錦秀会阪和住吉総合病院	6.2%	12.4%	6.9%	17.1%	2.7%	27.0%	4.3%	0.8%	0.2%	4.6%	4.7%	0.1%	1.4%	0.0%	2.7%	8.8%	100.0%	1,313
平成18年度DPC準備病院	医療法人育和会　育和会記念病院	7.4%	0.0%	0.7%	15.7%	8.1%	37.0%	3.3%	0.6%	0.7%	4.0%	8.1%	0.3%	0.6%	0.1%	2.5%	11.0%	100.0%	1,182
平成18年度DPC準備病院	社会福祉法人恩賜財団　大阪府済生会泉尾病院	2.7%	5.5%	5.1%	9.2%	29.9%	23.5%	3.5%	1.5%	0.5%	3.2%	7.5%	0.1%	0.2%	0.0%	1.6%	5.8%	100.0%	2,187
平成18年度DPC準備病院	関西医科大学附属滝井病院	7.5%	12.2%	5.2%	4.0%	10.8%	19.7%	12.5%	1.7%	0.0%	2.4%	8.7%	5.6%	1.2%	0.9%	0.5%	6.8%	100.0%	4,558
平成18年度DPC準備病院	医療法人永広会　島田病院	3.2%	0.0%	0.0%	0.3%	0.3%	0.0%	31.9%	0.0%	0.0%	4.5%	0.3%	0.0%	0.6%	0.0%	0.0%	58.8%	100.0%	313
平成18年度DPC準備病院	財団法人　大阪脳神経外科病院	71.1%	0.0%	3.2%	0.6%	0.0%	0.0%	2.8%	0.1%	0.0%	1.8%	0.0%	0.0%	0.2%	0.0%	0.1%	20.1%	100.0%	1,028
平成18年度DPC準備病院	特定医療法人　協和会　加納総合病院	20.6%	2.9%	0.7%	5.7%	6.3%	21.8%	6.0%	0.5%	0.0%	4.2%	5.3%	2.2%	0.8%	0.0%	2.1%	20.9%	100.0%	761
平成18年度DPC準備病院	市立松原病院	4.0%	4.1%	2.6%	15.7%	2.3%	25.5%	5.1%	1.2%	0.9%	6.6%	2.7%	6.6%	0.8%	5.1%	4.1%	12.8%	100.0%	1,547
平成18年度DPC準備病院	松原徳洲会病院	0.8%	6.3%	1.3%	6.3%	39.3%	22.0%	1.2%	0.5%	0.1%	1.9%	10.3%	4.6%	0.6%	0.1%	1.3%	3.5%	100.0%	1,079
平成18年度DPC準備病院	医療法人竹村医学研究会　小阪産病院	0.1%	0.0%	0.1%	0.1%	0.1%	0.1%	0.0%	0.0%	0.0%	0.0%	0.3%	88.6%	3.7%	6.5%	0.3%	0.2%	100.0%	1,286
平成18年度DPC準備病院	医療法人景岳会　南大阪病院	1.5%	5.9%	7.3%	9.9%	13.8%	32.6%	3.7%	0.9%	1.0%	4.8%	8.8%	0.0%	1.1%	0.1%	1.4%	7.2%	100.0%	2,097
平成18年度DPC準備病院	国家公務員共済組合連合会京阪奈病院	5.2%	3.2%	2.0%	10.7%	28.3%	31.7%	2.0%	1.0%	0.5%	2.6%	3.2%	0.0%	1.3%	0.0%	2.3%	6.0%	100.0%	2,025
平成18年度DPC準備病院	社会福祉法人恩賜財団済生会大阪府済生会野江病院	6.3%	4.7%	5.3%	11.7%	11.0%	25.8%	4.0%	1.6%	0.8%	4.3%	5.4%	8.6%	1.6%	0.8%	1.4%	6.8%	100.0%	3,614
平成18年度DPC準備病院	市立泉佐野病院	6.0%	2.3%	0.5%	10.4%	20.8%	16.1%	6.7%	0.6%	4.2%	3.1%	7.4%	10.8%	2.4%	2.9%	1.0%	4.6%	100.0%	3,571
平成18年度DPC準備病院	市立豊中病院	5.1%	5.1%	4.0%	11.1%	8.1%	26.7%	3.8%	1.0%	1.5%	3.3%	7.9%	7.9%	4.1%	2.7%	2.6%	5.1%	100.0%	6,915
平成18年度DPC準備病院	東大阪市立総合病院	5.4%	6.4%	5.0%	12.0%	7.5%	22.6%	4.1%	1.6%	1.1%	3.8%	9.7%	10.2%	2.2%	2.6%	2.1%	3.7%	100.0%	5,006
平成18年度DPC準備病院	八尾市立病院	1.7%	4.0%	11.8%	16.0%	4.7%	24.4%	2.6%	1.4%	1.8%	2.9%	9.2%	6.1%	3.5%	1.9%	3.4%	4.8%	100.0%	3,741
平成18年度DPC準備病院	六甲アイランド病院	4.9%	0.2%	6.0%	17.1%	13.6%	20.4%	2.8%	1.7%	0.8%	3.6%	3.3%	5.5%	1.5%	2.8%	5.3%	10.5%	100.0%	2,119
平成18年度DPC準備病院	医療法人社団慈恵会　新須磨病院	26.4%	0.0%	7.3%	3.4%	3.0%	10.3%	8.6%	0.7%	0.3%	2.5%	8.6%	2.9%	0.2%	0.2%	0.9%	24.6%	100.0%	1,816
平成18年度DPC準備病院	医療法人高明会　西宮渡辺病院	8.3%	0.0%	2.2%	14.8%	4.9%	26.8%	7.0%	0.7%	0.4%	2.5%	2.0%	0.0%	0.7%	0.0%	4.0%	25.8%	100.0%	555
平成18年度DPC準備病院	宝塚市立病院	3.3%	6.5%	8.6%	17.1%	5.8%	27.5%	2.4%	0.6%	0.6%	2.0%	12.1%	3.9%	1.6%	0.9%	1.5%	5.7%	100.0%	3,166
平成18年度DPC準備病院	兵庫県立淡路病院	6.4%	0.7%	3.4%	11.0%	10.4%	28.5%	2.4%	0.8%	0.4%	1.5%	5.8%	9.8%	1.5%	3.9%	2.3%	10.9%	100.0%	3,317
平成18年度DPC準備病院	市立小野市民病院	4.6%	11.5%	3.7%	25.6%	3.6%	15.1%	4.8%	2.8%	0.7%	4.0%	2.3%	0.1%	1.6%	0.5%	7.3%	11.9%	100.0%	2,100
平成18年度DPC準備病院	医療法人社団吉徳会あさぎり病院	2.4%	47.1%	0.7%	4.0%	0.5%	5.0%	0.7%	0.5%	0.0%	2.5%	0.7%	27.8%	0.2%	5.1%	0.8%	1.9%	100.0%	1,148
平成18年度DPC準備病院	大西脳神経外科病院	76.5%	0.0%	3.0%	0.3%	0.1%	0.0%	5.5%	0.0%	0.0%	1.6%	0.0%	0.0%	0.1%	0.1%	0.2%	12.6%	100.0%	1,032
平成18年度DPC準備病院	神鋼加古川病院	1.2%	0.0%	0.8%	16.4%	46.2%	12.3%	1.6%	0.5%	0.1%	2.1%	1.9%	5.6%	0.6%	4.0%	3.3%	3.3%	100.0%	2,153
平成18年度DPC準備病院	兵庫県立尼崎病院	5.6%	16.1%	2.6%	10.9%	17.4%	18.0%	3.1%	0.9%	0.8%	3.0%	10.7%	0.1%	2.2%	2.7%	0.7%	5.2%	100.0%	4,658
平成18年度DPC準備病院	医療法人協和会　協立病院	9.0%	9.8%	1.4%	10.7%	7.4%	28.7%	3.0%	0.8%	0.3%	4.2%	9.0%	0.3%	0.3%	0.0%	4.7%	10.3%	100.0%	1,783
平成18年度DPC準備病院	医療法人晋真会　ベリタス病院	10.8%	0.0%	1.3%	13.1%	2.4%	19.6%	5.4%	0.7%	0.9%	3.6%	7.8%	6.3%	0.7%	0.7%	4.6%	22.0%	100.0%	1,492
平成18年度DPC準備病院	公立学校共済組合近畿中央病院	2.6%	14.3%	6.6%	11.4%	4.5%	26.6%	3.9%	3.0%	1.6%	3.0%	10.6%	4.7%	0.7%	1.4%	1.3%	3.8%	100.0%	3,186
平成18年度DPC準備病院	公立豊岡病院組合立豊岡病院	6.9%	3.8%	5.0%	10.5%	11.4%	18.3%	6.3%	1.2%	1.5%	1.8%	8.4%	8.0%	1.5%	4.1%	1.3%	10.2%	100.0%	3,910
平成18年度DPC準備病院	済生会　兵庫県病院	0.6%	2.5%	6.0%	9.5%	9.7%	23.0%	4.9%	0.7%	1.4%	2.3%	2.7%	12.6%	0.6%	11.7%	3.3%	8.4%	100.0%	2,402
平成18年度DPC準備病院	独立行政法人　労働者健康福祉機構　神戸労災病院	2.3%	1.3%	6.2%	9.2%	19.8%	29.0%	11.0%	1.9%	0.4%	2.2%	7.1%	0.1%	1.5%	0.2%	1.7%	5.8%	100.0%	2,491

施設別MDC別比率（7～12月退院患者）

病院類型	施設名	比率																	件数
		MDC01	MDC02	MDC03	MDC04	MDC05	MDC06	MDC07	MDC08	MDC09	MDC10	MDC11	MDC12	MDC13	MDC14	MDC15	MDC16	全体	全体
平成18年度DPC準備病院	医療法人新生会　総合病院高の原中央病院	3.5%	0.0%	1.6%	7.0%	10.0%	20.0%	6.8%	1.3%	0.1%	1.6%	14.8%	9.7%	6.9%	0.0%	1.6%	15.3%	100.0%	1,326
平成18年度DPC準備病院	社会福祉法人恩賜財団済生会奈良病院	3.4%	4.0%	5.9%	12.8%	2.8%	28.9%	5.7%	1.0%	0.6%	3.0%	11.7%	0.2%	1.1%	0.2%	4.6%	14.1%	100.0%	1,705
平成18年度DPC準備病院	近畿大学医学部奈良病院	4.1%	5.5%	3.3%	7.0%	13.7%	25.8%	3.9%	2.5%	1.6%	1.6%	7.4%	8.7%	3.5%	3.7%	1.3%	6.4%	100.0%	3,738
平成18年度DPC準備病院	国保中央病院	2.7%	0.0%	5.8%	24.5%	1.0%	34.1%	3.1%	1.0%	0.5%	3.2%	5.7%	0.0%	0.8%	0.1%	8.5%	9.0%	100.0%	1,468
平成18年度DPC準備病院	医療法人平成記念病院	13.8%	0.1%	4.2%	21.8%	2.4%	23.6%	8.1%	1.1%	0.4%	2.9%	1.7%	0.0%	2.0%	0.1%	3.3%	14.5%	100.0%	981
平成18年度DPC準備病院	公立那賀病院	6.5%	1.6%	4.6%	14.5%	3.8%	27.9%	5.5%	1.3%	0.8%	4.2%	6.5%	9.4%	0.7%	1.1%	1.7%	10.1%	100.0%	2,616
平成18年度DPC準備病院	国保日高総合病院	11.5%	2.5%	11.7%	7.4%	1.9%	23.1%	4.3%	0.7%	0.4%	4.7%	8.6%	10.1%	2.0%	1.3%	1.3%	8.6%	100.0%	1,504
平成18年度DPC準備病院	鳥取県立中央病院	6.7%	3.6%	5.2%	12.8%	12.4%	21.8%	6.1%	0.5%	0.7%	3.2%	4.0%	7.2%	2.4%	2.7%	1.2%	9.6%	100.0%	3,658
平成18年度DPC準備病院	鳥取市立病院	6.7%	10.7%	1.5%	17.8%	7.3%	16.0%	3.9%	0.6%	1.4%	2.7%	7.9%	6.8%	2.5%	1.0%	2.6%	10.6%	100.0%	3,750
平成18年度DPC準備病院	松江赤十字病院	5.8%	4.2%	7.4%	11.3%	14.8%	18.2%	3.8%	1.3%	2.0%	3.0%	9.2%	5.9%	2.5%	1.7%	1.0%	7.8%	100.0%	4,985
平成18年度DPC準備病院	独立行政法人国立病院機構　浜田医療センター	10.4%	1.2%	4.7%	15.5%	10.2%	20.2%	3.5%	0.8%	0.8%	4.1%	8.9%	3.5%	1.2%	2.5%	2.4%	10.1%	100.0%	2,909
平成18年度DPC準備病院	総合病院岡山協立病院	6.2%	0.0%	4.8%	14.6%	8.2%	31.5%	3.9%	1.7%	0.5%	5.8%	6.5%	2.7%	1.4%	0.4%	2.3%	9.5%	100.0%	1,771
平成18年度DPC準備病院	総合病院　水島協同病院	6.8%	2.6%	3.6%	16.5%	3.7%	27.5%	3.9%	0.4%	1.3%	6.0%	10.6%	1.8%	1.9%	0.1%	4.3%	9.3%	100.0%	1,595
平成18年度DPC準備病院	財団法人津山慈風会　津山中央病院	6.2%	0.0%	4.1%	13.4%	11.2%	30.6%	3.7%	1.0%	0.8%	2.6%	8.0%	3.1%	1.3%	1.3%	1.5%	11.0%	100.0%	4,603
平成18年度DPC準備病院	医療法人社団清和会　笠岡第一病院	4.2%	1.8%	5.2%	19.9%	6.3%	11.0%	9.2%	1.4%	0.1%	2.3%	17.6%	0.2%	1.3%	0.5%	4.5%	14.4%	100.0%	1,105
平成18年度DPC準備病院	独立行政法人 労働者健康福祉機構 岡山労災病院	6.0%	2.6%	4.0%	14.9%	8.6%	24.7%	8.3%	0.8%	0.4%	2.7%	7.9%	2.7%	2.7%	0.1%	1.7%	11.9%	100.0%	2,743
平成18年度DPC準備病院	中国電力株式会社　中電病院	1.0%	21.6%	3.8%	4.1%	1.7%	23.9%	4.4%	1.9%	0.6%	3.1%	8.7%	15.3%	0.4%	3.4%	0.9%	5.2%	100.0%	1,925
平成18年度DPC準備病院	広島市立広島市民病院	7.7%	3.2%	3.7%	9.5%	19.4%	18.2%	4.4%	0.7%	2.2%	2.8%	5.8%	9.3%	1.4%	6.5%	0.9%	4.3%	100.0%	8,352
平成18年度DPC準備病院	医療法人　あかね会　土谷総合病院	1.1%	1.0%	1.1%	4.7%	45.9%	10.4%	4.7%	0.6%	0.3%	4.7%	9.5%	3.8%	0.6%	4.0%	1.0%	6.5%	100.0%	2,657
平成18年度DPC準備病院	広島赤十字･原爆病院	5.4%	5.4%	5.8%	13.7%	5.3%	23.7%	5.4%	0.6%	1.1%	3.4%	6.8%	5.0%	11.9%	0.3%	0.4%	5.8%	100.0%	5,155
平成18年度DPC準備病院	翠清会梶川病院	66.4%	0.0%	4.6%	3.4%	1.1%	0.4%	0.7%	1.1%	0.0%	2.8%	0.7%	0.0%	0.5%	0.0%	0.4%	17.9%	100.0%	563
平成18年度DPC準備病院	医療法人社団おると会浜脇整形外科病院	0.2%	0.0%	0.0%	0.0%	0.0%	0.2%	31.7%	0.5%	0.0%	0.0%	0.0%	0.0%	0.0%	0.0%	0.2%	67.3%	100.0%	590
平成18年度DPC準備病院	広島市立安佐市民病院	6.6%	4.6%	2.3%	9.1%	12.8%	23.1%	10.4%	0.9%	1.3%	3.0%	6.1%	8.6%	2.5%	1.6%	1.1%	6.2%	100.0%	5,200
平成18年度DPC準備病院	医療法人社団　一陽会　原田病院	7.0%	13.0%	1.3%	12.0%	3.1%	16.2%	1.4%	0.6%	0.0%	7.1%	27.6%	0.0%	1.1%	0.0%	1.6%	8.0%	100.0%	928
平成18年度DPC準備病院	独立行政法人労働者健康福祉機構中国労災病院	8.1%	3.9%	3.3%	8.7%	10.9%	24.0%	9.5%	1.0%	1.2%	3.7%	5.8%	3.9%	0.7%	2.8%	0.9%	11.5%	100.0%	3,477
平成18年度DPC準備病院	医療法人社団仁慈会　安田病院	8.4%	0.0%	2.1%	12.6%	9.9%	28.9%	3.5%	1.3%	0.0%	3.9%	15.8%	0.0%	1.9%	0.2%	3.2%	8.5%	100.0%	634
平成18年度DPC準備病院	総合病院　三原赤十字病院	2.5%	0.0%	5.0%	11.1%	1.8%	29.5%	4.8%	0.4%	1.1%	3.0%	10.4%	14.7%	1.0%	1.9%	4.1%	8.8%	100.0%	1,705
平成18年度DPC準備病院	広島県厚生農業協同組合連合会　尾道総合病院	4.0%	5.4%	6.3%	11.2%	7.6%	27.1%	5.5%	1.3%	1.3%	2.4%	7.6%	7.2%	1.4%	3.3%	1.4%	6.9%	100.0%	4,460
平成18年度DPC準備病院	尾道市立市民病院	7.8%	1.2%	4.0%	14.9%	9.2%	24.3%	5.1%	1.0%	0.3%	2.6%	10.7%	1.7%	1.0%	0.7%	1.8%	13.7%	100.0%	2,812
平成18年度DPC準備病院	福山市民病院	3.7%	1.9%	7.3%	10.6%	16.6%	34.1%	2.9%	0.6%	2.3%	2.9%	4.3%	0.1%	0.8%	0.2%	1.5%	10.2%	100.0%	3,804
平成18年度DPC準備病院	東広島記念病院	1.4%	0.0%	1.0%	12.8%	1.4%	11.8%	61.9%	2.8%	0.0%	0.7%	1.7%	0.0%	0.3%	0.0%	1.7%	2.4%	100.0%	289
平成18年度DPC準備病院	社会保険下関厚生病院	17.3%	3.4%	5.5%	7.6%	7.4%	23.2%	4.0%	1.0%	1.1%	3.0%	7.7%	3.3%	2.9%	0.3%	1.5%	10.8%	100.0%	2,368
平成18年度DPC準備病院	綜合病院山口赤十字病院	4.2%	6.1%	7.6%	12.8%	4.3%	16.4%	5.2%	1.3%	0.7%	3.7%	11.3%	10.6%	1.4%	4.0%	4.7%	5.8%	100.0%	3,847
平成18年度DPC準備病院	岩国市医療センター医師会病院	4.9%	0.0%	2.9%	8.1%	4.1%	37.6%	7.6%	1.1%	0.8%	4.5%	7.5%	0.0%	1.5%	0.0%	2.7%	16.8%	100.0%	1,257
平成18年度DPC準備病院	独立行政法人　労働者健康福祉機構　山口労災病院	4.7%	2.8%	4.3%	9.5%	6.9%	23.9%	11.2%	1.0%	0.8%	3.2%	5.7%	7.2%	2.6%	0.7%	1.8%	13.6%	100.0%	2,792
平成18年度DPC準備病院	徳島市民病院	10.3%	0.4%	2.3%	14.7%	2.2%	22.3%	8.2%	0.7%	0.8%	4.8%	7.0%	8.3%	4.5%	4.2%	3.3%	6.1%	100.0%	3,054
平成18年度DPC準備病院	財団法人　三宅医学研究所附属三宅リハビリテーション病院	1.2%	0.0%	0.0%	0.0%	0.0%	7.1%	17.6%	1.2%	1.2%	2.4%	0.0%	0.0%	0.0%	0.0%	0.0%	69.4%	100.0%	85
平成18年度DPC準備病院	総合病院坂出市立病院	2.4%	0.0%	8.3%	18.1%	10.5%	23.1%	1.8%	0.7%	0.7%	6.3%	7.2%	0.2%	2.6%	0.0%	11.0%	7.1%	100.0%	1,639
平成18年度DPC準備病院	社会保険 栗林病院	5.6%	6.2%	2.0%	11.2%	2.4%	35.6%	2.4%	0.8%	0.5%	3.2%	17.4%	2.4%	0.5%	0.2%	2.8%	6.7%	100.0%	1,434
平成18年度DPC準備病院	国家公務員共済組合連合会　高松病院	3.7%	2.8%	10.8%	12.2%	19.7%	34.0%	1.3%	0.5%	0.1%	1.9%	5.7%	0.3%	1.5%	0.1%	2.0%	3.3%	100.0%	1,854
平成18年度DPC準備病院	独立行政法人国立病院機構 香川小児病院	3.6%	2.5%	10.2%	23.4%	0.7%	6.6%	2.5%	1.5%	0.1%	3.5%	2.4%	7.4%	0.8%	16.2%	10.0%	8.5%	100.0%	2,283
平成18年度DPC準備病院	独立行政法人国立病院機構善通寺病院	4.5%	7.3%	3.4%	7.8%	16.1%	20.7%	7.9%	1.8%	0.6%	3.6%	8.3%	1.2%	1.1%	0.1%	0.8%	14.9%	100.0%	1,973
平成18年度DPC準備病院	社会福祉法人　恩賜財団　済生会松山病院	10.4%	4.1%	1.4%	9.0%	6.9%	26.5%	3.0%	3.0%	0.4%	4.3%	7.5%	1.0%	2.8%	0.0%	1.8%	18.0%	100.0%	1,181
平成18年度DPC準備病院	松山赤十字病院	4.0%	7.0%	4.2%	11.4%	7.5%	26.6%	4.5%	1.2%	0.7%	2.8%	8.9%	6.4%	3.5%	2.3%	1.6%	7.4%	100.0%	6,666
平成18年度DPC準備病院	宇和島社会保険病院	3.2%	0.0%	3.0%	10.6%	10.5%	15.2%	32.6%	0.9%	1.7%	4.0%	1.5%	0.0%	0.9%	0.0%	2.3%	13.7%	100.0%	1,021
平成18年度DPC準備病院	JA高知病院	3.5%	5.9%	7.7%	15.6%	12.8%	17.3%	4.2%	1.0%	1.2%	2.3%	2.9%	9.5%	0.6%	3.2%	2.7%	9.5%	100.0%	1,362
平成18年度DPC準備病院	福岡和白病院	15.5%	1.8%	1.8%	9.7%	16.9%	15.7%	8.4%	1.0%	2.2%	3.7%	5.5%	0.1%	0.6%	0.2%	2.7%	14.0%	100.0%	3,815
平成18年度DPC準備病院	千鳥橋病院	5.5%	0.0%	8.6%	16.9%	14.1%	24.2%	2.2%	1.4%	0.4%	5.2%	3.9%	3.7%	1.1%	1.0%	3.1%	8.8%	100.0%	2,706
平成18年度DPC準備病院	宗像医師会病院	1.5%	0.6%	1.8%	18.1%	5.7%	37.6%	4.9%	1.3%	0.8%	5.9%	12.0%	0.4%	1.8%	0.0%	3.3%	4.3%	100.0%	1,411
平成18年度DPC準備病院	西福岡病院	3.9%	0.0%	3.9%	36.5%	3.0%	21.6%	3.2%	1.6%	0.2%	4.8%	6.0%	0.0%	1.8%	0.0%	2.8%	10.8%	100.0%	436
平成18年度DPC準備病院	福岡市立こども病院･感染症センター	2.8%	3.2%	8.5%	19.2%	1.4%	9.4%	3.8%	3.8%	0.0%	2.0%	5.4%	0.0%	0.8%	25.6%	8.2%	5.9%	100.0%	2,558
平成18年度DPC準備病院	医療法人　福西会　川浪病院	8.0%	0.1%	1.7%	8.3%	5.7%	28.9%	10.5%	1.2%	0.1%	2.5%	10.7%	0.2%	0.3%	0.0%	1.8%	19.9%	100.0%	1,631
平成18年度DPC準備病院	医療法人白十字会　白十字病院	6.0%	2.0%	2.6%	8.5%	7.8%	26.2%	3.2%	0.5%	1.1%	6.0%	20.4%	0.2%	1.8%	0.2%	1.8%	11.5%	100.0%	1,872
平成18年度DPC準備病院	福岡赤十字病院	4.9%	2.8%	5.1%	7.8%	10.3%	22.6%	2.5%	1.5%	0.5%	6.7%	11.8%	8.2%	0.6%	2.4%	3.1%	9.3%	100.0%	4,998
平成18年度DPC準備病院	医療法人　徳洲会　福岡徳洲会病院	9.3%	2.2%	2.9%	9.6%	20.4%	15.0%	2.9%	1.7%	0.3%	2.3%	8.4%	6.6%	0.4%	3.1%	1.7%	13.4%	100.0%	5,422
平成18年度DPC準備病院	福岡県済生会二日市病院	8.4%	0.1%	5.1%	16.4%	14.2%	23.9%	4.0%	1.3%	0.1%	2.0%	8.7%	0.0%	0.9%	0.2%	2.1%	12.4%	100.0%	2,294
平成18年度DPC準備病院	福岡大学筑紫病院	9.4%	4.7%	5.9%	12.0%	8.8%	33.8%	3.9%	0.7%	0.1%	2.5%	5.8%	0.0%	1.2%	0.3%	1.9%	9.1%	100.0%	3,474
平成18年度DPC準備病院	医療法人　天神会　古賀病院21	1.5%	0.0%	10.6%	21.4%	3.6%	30.0%	5.7%	0.6%	0.1%	2.8%	8.3%	0.1%	6.1%	0.1%	1.2%	8.1%	100.0%	1,512
平成18年度DPC準備病院	筑後市立病院	2.3%	2.6%	2.6%	19.3%	5.3%	32.6%	2.7%	1.0%	0.7%	6.5%	5.4%	1.3%	0.9%	0.6%	2.7%	13.5%	100.0%	1,826
平成18年度DPC準備病院	医療法人社団シマダ　嶋田病院	7.5%	0.0%	4.2%	13.5%	12.5%	32.8%	2.5%	2.5%	0.2%	6.4%	4.4%	0.3%	1.0%	0.0%	3.2%	8.9%	100.0%	879
平成18年度DPC準備病院	医療法人聖峰会　田主丸中央病院	5.9%	2.1%	1.7%	15.1%	9.4%	20.9%	7.0%	2.5%	0.1%	2.2%	6.2%	0.4%	1.1%	0.0%	2.9%	22.3%	100.0%	713
平成18年度DPC準備病院	大牟田市立総合病院	7.4%	4.0%	6.4%	10.7%	7.3%	26.4%	3.0%	2.8%	0.9%	4.1%	6.5%	5.8%	1.7%	1.9%	2.7%	8.4%	100.0%	3,339

施設別MDC別比率（7～12月退院患者）

病院類型	施設名	比率																	件数
		MDC01	MDC02	MDC03	MDC04	MDC05	MDC06	MDC07	MDC08	MDC09	MDC10	MDC11	MDC12	MDC13	MDC14	MDC15	MDC16	全体	全体
平成18年度DPC準備病院	医療法人親仁会　米の山病院	7.3%	2.7%	5.5%	12.7%	16.4%	28.4%	4.4%	1.1%	0.3%	2.3%	4.2%	0.2%	1.2%	0.0%	1.5%	11.8%	100.0%	659
平成18年度DPC準備病院	社会保険田川病院	8.4%	9.8%	2.4%	17.8%	4.4%	28.1%	2.8%	0.5%	1.1%	1.6%	3.6%	6.0%	0.6%	2.5%	1.4%	9.0%	100.0%	2,322
平成18年度DPC準備病院	福岡新水巻病院	10.3%	0.0%	1.7%	13.5%	8.3%	19.3%	3.9%	1.3%	0.5%	2.5%	7.6%	3.7%	0.9%	4.6%	2.4%	19.3%	100.0%	2,409
平成18年度DPC準備病院	医療法人共愛会　戸畑共立病院	9.9%	1.6%	1.5%	13.8%	3.4%	36.3%	2.6%	1.1%	0.5%	4.9%	7.8%	0.2%	1.5%	0.0%	2.1%	12.8%	100.0%	1,723
平成18年度DPC準備病院	医療法人　社団　陽明会　小波瀬病院	6.7%	9.3%	2.3%	13.5%	4.1%	26.8%	2.0%	0.8%	0.6%	5.8%	14.7%	0.0%	0.7%	0.0%	3.3%	9.3%	100.0%	857
平成18年度DPC準備病院	医療法人財団 池友会 新小文字病院	13.4%	0.2%	1.7%	7.9%	7.1%	11.6%	27.4%	0.8%	0.2%	3.1%	3.3%	0.2%	0.3%	0.2%	2.1%	20.6%	100.0%	2,454
平成18年度DPC準備病院	健和会大手町病院	7.5%	0.8%	4.5%	14.2%	6.0%	18.4%	2.5%	1.3%	0.6%	4.2%	7.1%	10.3%	0.9%	2.1%	3.7%	16.0%	100.0%	2,521
平成18年度DPC準備病院	北九州総合病院	8.0%	0.4%	3.2%	24.5%	3.9%	17.9%	6.8%	3.0%	0.5%	2.9%	5.2%	2.4%	0.9%	0.8%	3.6%	15.9%	100.0%	3,564
平成18年度DPC準備病院	やよいがおか鹿毛病院	6.9%	0.0%	1.1%	15.6%	9.6%	22.1%	4.2%	4.0%	0.5%	5.8%	8.7%	0.4%	1.6%	0.0%	3.4%	16.1%	100.0%	552
平成18年度DPC準備病院	白石共立病院	12.5%	0.0%	0.7%	11.1%	8.1%	32.5%	11.5%	0.3%	3.3%	5.9%	9.0%	0.0%	1.1%	0.0%	0.4%	3.7%	100.0%	730
平成18年度DPC準備病院	社会福祉法人　恩賜財団　済生会唐津病院	3.6%	0.0%	1.1%	10.8%	10.8%	52.3%	3.6%	1.0%	1.2%	4.8%	2.3%	0.2%	1.1%	0.0%	1.9%	5.4%	100.0%	1,226
平成18年度DPC準備病院	長崎記念病院	5.3%	0.2%	4.1%	17.6%	11.1%	24.7%	5.1%	1.0%	0.3%	4.3%	6.8%	0.0%	0.7%	0.0%	6.4%	12.5%	100.0%	1,027
平成18年度DPC準備病院	医療法人　伴帥会　愛野記念病院	3.0%	0.0%	1.2%	12.7%	5.6%	11.3%	25.8%	1.6%	0.0%	1.9%	3.2%	0.1%	0.4%	0.1%	2.2%	30.7%	100.0%	802
平成18年度DPC準備病院	医療法人栄和会泉川病院	4.1%	0.4%	3.8%	23.1%	24.0%	18.2%	3.2%	2.2%	0.3%	2.4%	6.1%	0.3%	1.4%	0.0%	2.8%	7.7%	100.0%	782
平成18年度DPC準備病院	独立行政法人国立病院機構長崎神経医療センター	15.7%	0.0%	2.6%	18.7%	8.9%	22.0%	5.4%	2.1%	0.6%	3.9%	3.9%	0.1%	0.5%	0.1%	3.2%	12.4%	100.0%	1,554
平成18年度DPC準備病院	国家公務員共済組合連合会　佐世保共済病院	3.3%	5.8%	4.4%	12.5%	3.4%	18.0%	4.3%	2.4%	1.4%	1.8%	13.5%	14.6%	1.1%	2.5%	1.8%	9.3%	100.0%	2,883
平成18年度DPC準備病院	長崎県立島原病院	10.9%	0.0%	0.6%	14.8%	9.7%	29.0%	1.9%	0.5%	1.7%	2.1%	11.4%	0.2%	2.2%	0.2%	1.1%	13.8%	100.0%	1,888
平成18年度DPC準備病院	社会福祉法人恩賜財団済生会支部長崎県済生会病院	7.7%	0.0%	4.2%	21.0%	13.3%	16.7%	3.5%	1.1%	0.3%	5.3%	5.8%	0.0%	1.2%	0.0%	6.7%	13.1%	100.0%	1,500
平成18年度DPC準備病院	医療法人社団寿量会熊本機能病院	6.9%	0.2%	0.6%	1.3%	13.7%	0.4%	23.2%	2.0%	0.2%	1.7%	0.7%	0.1%	0.0%	6.9%	0.5%	41.8%	100.0%	1,209
平成18年度DPC準備病院	高野病院	0.0%	0.0%	0.1%	0.4%	0.1%	94.6%	1.4%	0.4%	0.0%	0.1%	1.2%	0.7%	0.1%	0.0%	0.4%	0.8%	100.0%	1,992
平成18年度DPC準備病院	熊本整形外科病院	0.1%	0.0%	0.0%	0.2%	0.1%	0.1%	51.2%	0.9%	0.0%	0.2%	0.1%	0.0%	0.1%	0.4%	0.0%	46.7%	100.0%	1,525
平成18年度DPC準備病院	医療法人社団　熊本丸田会　熊本リハビリテーション病院	5.6%	0.0%	1.4%	7.9%	5.8%	2.3%	34.6%	2.3%	0.0%	1.2%	3.5%	0.0%	0.2%	0.8%	0.4%	34.0%	100.0%	483
平成18年度DPC準備病院	独立行政法人 労働者健康福祉機構 熊本労災病院	8.4%	2.4%	6.0%	15.0%	11.0%	17.1%	8.3%	2.1%	0.4%	2.0%	6.3%	5.2%	0.4%	1.2%	3.3%	10.8%	100.0%	4,251
平成18年度DPC準備病院	公立玉名中央病院	5.5%	0.0%	3.0%	20.7%	12.1%	14.9%	2.8%	0.9%	0.2%	5.2%	8.5%	4.3%	2.8%	0.6%	3.4%	15.4%	100.0%	2,058
平成18年度DPC準備病院	医療法人社団恵愛会　大分中村病院	10.6%	0.1%	4.0%	6.2%	12.2%	12.2%	11.4%	1.9%	0.2%	1.9%	6.2%	0.2%	0.4%	0.1%	1.5%	30.9%	100.0%	1,241
平成18年度DPC準備病院	医療法人財団　天心堂　へつぎ病院	5.5%	2.5%	3.3%	16.3%	6.8%	20.1%	5.9%	1.9%	0.9%	2.5%	10.5%	0.6%	1.1%	0.0%	4.3%	18.0%	100.0%	800
平成18年度DPC準備病院	野口病院	0.0%	0.0%	3.8%	5.7%	0.0%	0.0%	1.5%	0.2%	0.0%	87.3%	0.0%	0.0%	1.4%	0.0%	0.0%	0.1%	100.0%	943
平成18年度DPC準備病院	川嶌整形外科病院	0.5%	0.1%	0.0%	0.5%	0.8%	0.0%	41.8%	2.2%	0.0%	0.5%	0.0%	0.0%	0.0%	0.1%	0.1%	53.4%	100.0%	788
平成18年度DPC準備病院	中津市立中津市民病院	1.9%	0.0%	4.4%	29.1%	9.8%	28.5%	0.7%	1.3%	1.1%	2.2%	6.2%	0.2%	4.3%	2.2%	5.1%	3.2%	100.0%	2,453
平成18年度DPC準備病院	大分赤十字病院	2.6%	4.4%	4.9%	13.2%	7.8%	28.0%	7.2%	1.0%	0.8%	3.3%	11.1%	4.5%	0.6%	0.6%	2.6%	7.5%	100.0%	3,003
平成18年度DPC準備病院	大分県立病院	6.0%	3.0%	6.3%	12.2%	5.5%	17.0%	3.5%	2.6%	2.7%	3.6%	6.6%	12.4%	5.7%	5.4%	2.4%	5.2%	100.0%	5,439
平成18年度DPC準備病院	（財）潤和リハビリテーション振興財団潤和会記念病院	19.1%	0.1%	7.9%	5.3%	1.7%	26.8%	20.6%	1.2%	0.1%	2.7%	1.7%	0.1%	0.7%	0.0%	0.7%	11.2%	100.0%	980
平成18年度DPC準備病院	医療法人　同心会　古賀総合病院	2.4%	0.0%	3.8%	6.3%	1.9%	26.8%	2.3%	1.1%	0.1%	10.1%	18.1%	16.6%	3.7%	3.5%	0.6%	2.6%	100.0%	2,651
平成18年度DPC準備病院	県立延岡病院	10.7%	0.1%	6.0%	13.4%	17.1%	14.8%	3.3%	0.8%	0.8%	1.0%	5.1%	7.5%	3.9%	2.9%	2.9%	9.7%	100.0%	4,245
平成18年度DPC準備病院	今給黎総合病院	5.7%	9.2%	10.7%	18.0%	2.6%	11.9%	8.2%	1.8%	0.1%	2.3%	7.7%	4.6%	1.2%	2.7%	0.9%	12.3%	100.0%	3,462
平成18年度DPC準備病院	医療法人緑泉会整形外科米盛病院	0.0%	0.0%	0.3%	0.3%	0.0%	0.0%	47.2%	0.0%	0.0%	0.0%	0.0%	0.0%	0.0%	0.0%	0.0%	52.1%	100.0%	305
平成18年度DPC準備病院	相良　病院	0.9%	0.0%	1.0%	1.7%	0.0%	3.3%	8.6%	0.2%	77.0%	3.3%	0.0%	1.7%	0.3%	0.0%	0.0%	2.0%	100.0%	998
平成18年度DPC準備病院	小倉記念病院	4.9%	0.0%	0.6%	10.5%	1.1%	42.7%	7.7%	1.1%	0.2%	1.5%	1.7%	0.6%	1.2%	0.7%	0.6%	25.0%	100.0%	1,213
平成18年度DPC準備病院	池田　病院	8.0%	0.0%	0.7%	26.9%	7.6%	10.2%	6.5%	1.5%	0.0%	4.0%	14.2%	0.0%	10.2%	0.0%	3.3%	6.9%	100.0%	275
平成18年度DPC準備病院	出水郡医師会立　阿久根市民病院	5.2%	0.0%	1.0%	6.9%	20.3%	36.1%	4.7%	0.6%	0.3%	2.0%	9.5%	0.3%	0.8%	0.1%	2.2%	10.0%	100.0%	1,435
平成18年度DPC準備病院	出水総合医療センター	11.6%	5.5%	2.0%	16.5%	8.0%	17.0%	3.3%	1.3%	0.3%	4.3%	8.1%	0.3%	3.6%	0.4%	2.8%	15.0%	100.0%	1,743
平成18年度DPC準備病院	独立行政法人国立病院機構鹿児島医療センター	9.6%	0.0%	7.2%	3.4%	44.5%	10.2%	1.1%	0.6%	0.0%	1.7%	4.5%	7.1%	7.2%	1.0%	0.5%	1.4%	100.0%	3,122
平成18年度DPC準備病院	医療法人おもと会　大浜第一病院	6.7%	4.1%	3.6%	11.4%	4.5%	21.3%	11.1%	2.4%	0.4%	2.9%	11.5%	1.4%	0.3%	0.0%	2.8%	15.8%	100.0%	1,101
平成18年度DPC準備病院	那覇市立病院	5.3%	3.6%	4.5%	19.6%	4.9%	18.6%	3.8%	1.9%	1.1%	2.9%	7.9%	6.6%	2.2%	3.5%	3.1%	10.6%	100.0%	4,917
平成18年度DPC準備病院	医療法人中部徳洲会　中部徳洲会病院	11.4%	0.0%	3.0%	17.3%	9.2%	15.7%	5.4%	2.0%	0.4%	4.7%	8.8%	0.1%	1.1%	0.1%	3.7%	17.0%	100.0%	3,712
平成18年度DPC準備病院	社団法人　北部地区医師会病院	2.9%	0.0%	1.5%	15.9%	21.7%	29.4%	3.5%	1.2%	0.7%	2.5%	3.5%	0.5%	1.6%	0.2%	4.1%	10.8%	100.0%	2,607
平成18年度DPC準備病院	沖縄協同病院	8.3%	2.5%	2.4%	18.7%	10.6%	20.5%	4.1%	1.3%	0.4%	5.3%	8.3%	2.7%	1.1%	0.9%	4.7%	8.3%	100.0%	2,366
平成18年度DPC準備病院	医療法人　沖縄徳洲会　南部徳洲会病院	5.2%	0.0%	1.3%	13.7%	15.4%	15.1%	5.5%	3.6%	0.0%	4.1%	11.3%	2.7%	1.0%	0.1%	3.7%	17.4%	100.0%	2,164
平成18年度DPC準備病院	沖縄県立中部病院	5.4%	1.4%	4.1%	17.0%	9.9%	15.0%	2.9%	1.9%	0.6%	3.0%	6.0%	13.4%	2.3%	3.6%	3.3%	10.2%	100.0%	6,663
平成18年度DPC準備病院	総合病院沖縄赤十字病院	6.9%	3.0%	3.8%	13.7%	7.8%	21.0%	3.0%	0.9%	0.5%	3.7%	5.4%	8.8%	2.0%	4.1%	3.6%	11.9%	100.0%	2,465
平成18年度DPC準備病院	沖縄県立北部病院	8.2%	2.2%	5.5%	22.0%	6.2%	15.4%	3.3%	1.9%	0.3%	3.6%	8.1%	0.1%	0.7%	1.2%	5.5%	16.0%	100.0%	3,190
平成18年度DPC準備病院	沖縄県立　南部医療センター･こども医療センター	7.5%	3.0%	3.4%	13.8%	13.0%	14.6%	5.1%	1.2%	0.7%	2.1%	5.4%	7.7%	2.0%	8.2%	2.3%	9.8%	100.0%	3,948
平成18年度DPC準備病院		6.3%	4.3%	4.4%	12.5%	9.8%	22.7%	5.1%	1.3%	1.2%	3.3%	8.2%	6.2%	1.9%	2.0%	2.2%	8.7%	100.0%	1,004,142
平成19年度DPC準備病院	ＫＫＲ札幌医療センター　斗南病院	0.6%	3.2%	6.1%	5.2%	0.5%	51.2%	5.7%	0.3%	1.0%	4.2%	5.5%	9.1%	2.1%	0.1%	0.9%	4.2%	100.0%	2,211
平成19年度DPC準備病院	医療法人　札幌中央病院	2.4%	0.0%	2.1%	9.1%	23.1%	22.0%	7.9%	0.8%	0.1%	3.4%	7.8%	0.1%	1.0%	0.0%	5.2%	14.8%	100.0%	985
平成19年度DPC準備病院	札幌鉄道病院	0.6%	2.7%	11.6%	15.1%	15.8%	14.0%	7.9%	8.2%	0.1%	1.7%	2.6%	12.0%	1.2%	0.7%	1.1%	4.8%	100.0%	1,780
平成19年度DPC準備病院	JA北海道厚生連　札幌厚生病院	0.8%	2.5%	4.1%	9.6%	3.7%	45.8%	3.1%	1.1%	0.9%	3.0%	6.6%	8.4%	2.0%	1.2%	3.8%	3.6%	100.0%	4,434
平成19年度DPC準備病院	札幌循環器病院	2.7%	0.0%	2.2%	9.0%	49.3%	15.5%	0.5%	0.4%	0.5%	9.6%	5.2%	0.2%	1.3%	0.0%	1.8%	1.8%	100.0%	554
平成19年度DPC準備病院	医療法人　社団　カレスサッポロ　時計台記念病院	2.3%	18.0%	0.8%	3.9%	22.4%	2.6%	23.6%	2.3%	0.1%	2.6%	1.7%	5.2%	0.6%	3.9%	1.1%	9.0%	100.0%	1,086
平成19年度DPC準備病院	医療法人社団常松会　東栄病院	2.8%	0.0%	2.2%	22.0%	4.7%	43.5%	0.6%	2.6%	0.0%	4.5%	6.9%	0.4%	1.3%	0.0%	5.6%	2.8%	100.0%	464
平成19年度DPC準備病院	医療法人　耳鼻咽喉科麻生病院	0.2%	0.0%	90.1%	4.2%	0.0%	0.0%	0.0%	0.7%	0.0%	0.2%	0.0%	0.0%	0.0%	0.2%	0.0%	4.2%	100.0%	406
平成19年度DPC準備病院	医療法人社団　北腎会　坂泌尿器科病院	1.2%	0.0%	0.2%	0.0%	0.2%	0.8%	0.2%	0.0%	0.0%	0.4%	95.8%	0.2%	0.0%	0.8%	0.0%	0.2%	100.0%	500

施設別MDC別比率（7～12月退院患者）

病院類型	施設名	比率																	件数
		MDC01	MDC02	MDC03	MDC04	MDC05	MDC06	MDC07	MDC08	MDC09	MDC10	MDC11	MDC12	MDC13	MDC14	MDC15	MDC16	全体	全体
平成19年度DPC準備病院	医療法人社団豊生会　東苗穂病院	4.0%	0.0%	2.2%	14.8%	15.4%	17.0%	1.2%	1.5%	0.0%	9.3%	15.1%	0.0%	4.6%	0.0%	3.7%	11.1%	100.0%	324
平成19年度DPC準備病院	医療法人社団カレスサッポロ北光記念病院	0.3%	0.0%	1.0%	4.6%	76.0%	2.2%	0.3%	0.3%	0.0%	9.2%	2.4%	0.0%	0.7%	0.1%	0.9%	2.1%	100.0%	1,094
平成19年度DPC準備病院	医療法人社団愛心館　愛心メモリアル病院	0.6%	0.0%	0.2%	6.3%	76.9%	1.7%	0.6%	0.8%	0.0%	2.7%	4.0%	0.0%	1.3%	0.0%	0.6%	4.3%	100.0%	632
平成19年度DPC準備病院	医療法人　柏葉脳神経外科病院	87.5%	0.0%	0.3%	0.1%	0.0%	0.0%	0.5%	0.0%	0.0%	0.4%	0.0%	0.0%	0.0%	0.0%	0.8%	10.3%	100.0%	735
平成19年度DPC準備病院	医療法人徳洲会　札幌徳洲会病院	0.8%	1.1%	4.5%	17.2%	15.8%	23.2%	3.6%	1.0%	0.5%	2.3%	4.1%	4.3%	0.3%	0.7%	3.7%	16.9%	100.0%	2,783
平成19年度DPC準備病院	特別医療法人　恵和会　西岡病院	2.7%	0.0%	2.4%	32.3%	3.4%	32.0%	0.7%	1.7%	0.0%	7.1%	5.4%	0.3%	1.4%	0.0%	6.8%	3.7%	100.0%	294
平成19年度DPC準備病院	医療法人社団　エス・エス・ジェイ　札幌整形循環器病院	0.5%	0.0%	0.5%	1.5%	23.3%	20.2%	24.1%	0.8%	0.0%	1.5%	0.7%	0.0%	0.3%	0.1%	0.7%	25.8%	100.0%	743
平成19年度DPC準備病院	西岡第一病院	0.2%	0.0%	0.0%	0.0%	0.7%	1.8%	19.6%	0.9%	0.2%	0.7%	0.0%	0.0%	0.0%	0.2%	0.0%	75.7%	100.0%	453
平成19年度DPC準備病院	医療法人社団　康和会　札幌しらかば台病院	12.6%	0.0%	7.8%	16.2%	16.2%	14.4%	3.0%	1.5%	0.0%	5.7%	9.0%	0.6%	1.2%	0.0%	2.1%	9.9%	100.0%	334
平成19年度DPC準備病院	医療法人社団明生会　琴似ロイヤル病院	1.2%	0.0%	0.0%	9.2%	52.1%	15.3%	0.0%	1.2%	0.0%	3.1%	5.5%	0.0%	0.6%	0.0%	4.9%	6.7%	100.0%	163
平成19年度DPC準備病院	医療法人秀友会　札幌秀友会病院	42.2%	0.5%	5.7%	8.1%	8.4%	1.9%	11.9%	1.1%	0.0%	7.6%	1.9%	0.0%	0.0%	0.0%	1.4%	9.5%	100.0%	370
平成19年度DPC準備病院	医療法人社団カレスサッポロ稲積記念病院	2.3%	0.0%	1.0%	3.0%	0.7%	76.3%	0.3%	1.0%	0.0%	8.3%	1.0%	0.0%	1.3%	0.0%	3.0%	1.7%	100.0%	300
平成19年度DPC準備病院	新札幌恵愛会病院	2.2%	0.0%	1.5%	16.9%	2.2%	47.1%	3.9%	0.8%	2.1%	2.9%	7.0%	1.3%	2.1%	0.0%	3.5%	6.4%	100.0%	716
平成19年度DPC準備病院	医療法人　渓和会　江別病院	21.5%	0.2%	0.4%	5.3%	14.0%	39.8%	1.7%	0.5%	1.2%	3.6%	4.3%	0.0%	0.4%	0.1%	2.7%	4.3%	100.0%	1,289
平成19年度DPC準備病院	市立千歳市民病院	4.5%	3.6%	3.4%	14.6%	10.6%	18.3%	2.8%	1.3%	0.8%	3.5%	4.2%	12.5%	1.1%	6.2%	5.2%	7.6%	100.0%	1,901
平成19年度DPC準備病院	医療法人社団　我汝会えにわ病院	0.0%	0.0%	0.1%	0.4%	1.7%	0.1%	76.7%	0.6%	0.0%	0.7%	0.3%	0.0%	0.0%	0.1%	0.0%	19.4%	100.0%	1,134
平成19年度DPC準備病院	共愛会病院	5.9%	0.0%	1.7%	17.8%	4.7%	28.9%	4.5%	1.1%	0.9%	4.3%	4.9%	3.4%	1.3%	0.4%	7.4%	12.7%	100.0%	529
平成19年度DPC準備病院	函館市医師会病院	4.5%	0.0%	0.8%	9.6%	20.4%	41.0%	0.5%	0.5%	0.6%	12.4%	3.9%	0.0%	1.9%	0.0%	1.3%	2.5%	100.0%	1,586
平成19年度DPC準備病院	医療法人社団函館脳神経外科　函館脳神経外科病院	70.1%	0.2%	7.3%	1.0%	0.2%	0.4%	5.9%	0.4%	0.0%	1.6%	0.6%	0.0%	0.6%	0.0%	0.4%	11.2%	100.0%	491
平成19年度DPC準備病院	社会福祉法人　北海道社会事業協会小樽病院	0.2%	0.0%	5.8%	18.7%	10.0%	21.9%	4.2%	0.7%	1.4%	0.9%	2.1%	17.7%	0.6%	5.1%	3.8%	6.6%	100.0%	2,157
平成19年度DPC準備病院	JA北海道厚生連　倶知安厚生病院	2.2%	1.9%	2.0%	10.7%	2.8%	20.1%	3.1%	0.5%	0.5%	3.4%	10.1%	17.2%	2.1%	6.2%	8.9%	8.4%	100.0%	1,428
平成19年度DPC準備病院	ＪＡ北海道厚生連　旭川厚生病院	1.8%	1.8%	5.0%	14.4%	6.5%	21.0%	5.5%	1.4%	1.2%	3.2%	5.2%	15.4%	1.6%	6.3%	2.0%	7.7%	100.0%	4,714
平成19年度DPC準備病院	名寄市立総合病院	7.1%	3.2%	4.6%	12.8%	12.8%	20.3%	3.8%	0.9%	0.4%	2.9%	6.6%	7.9%	0.7%	4.1%	2.5%	9.3%	100.0%	2,560
平成19年度DPC準備病院	医療法人社団　平成醫塾　苫小牧東病院	16.8%	0.0%	0.0%	37.2%	4.7%	27.7%	2.1%	1.0%	0.0%	3.7%	3.7%	0.0%	0.5%	0.0%	0.5%	2.1%	100.0%	191
平成19年度DPC準備病院	王子総合病院	5.6%	4.3%	4.7%	10.0%	11.1%	19.5%	2.4%	0.6%	1.1%	2.4%	10.3%	15.5%	1.8%	2.6%	1.4%	6.6%	100.0%	3,899
平成19年度DPC準備病院	苫小牧市立病院	5.2%	3.0%	5.8%	15.5%	7.1%	24.4%	3.3%	0.7%	1.3%	2.2%	7.8%	7.4%	2.0%	2.9%	3.6%	7.7%	100.0%	3,745
平成19年度DPC準備病院	市立釧路総合病院	6.7%	3.2%	6.8%	15.1%	5.2%	20.4%	4.8%	1.4%	0.7%	3.3%	10.6%	5.8%	2.7%	3.9%	2.1%	7.5%	100.0%	4,278
平成19年度DPC準備病院	釧路市医師会病院	0.9%	0.0%	1.3%	8.9%	34.5%	40.3%	0.3%	0.4%	0.6%	2.8%	2.7%	0.1%	1.0%	0.0%	2.9%	3.4%	100.0%	1,129
平成19年度DPC準備病院	医療法人孝仁会　星が浦病院	15.8%	0.0%	1.2%	12.5%	54.9%	0.3%	1.2%	0.0%	0.0%	4.2%	2.7%	0.0%	0.3%	0.0%	0.3%	6.6%	100.0%	335
平成19年度DPC準備病院	JA北海道厚生連　帯広厚生病院	5.8%	3.6%	4.9%	11.9%	6.6%	21.6%	4.0%	1.4%	1.2%	2.3%	9.2%	13.2%	1.7%	2.4%	1.8%	8.2%	100.0%	5,284
平成19年度DPC準備病院	医療法人社団杏和会おびひろ呼吸器科内科病院	1.3%	0.0%	16.8%	72.8%	2.5%	1.1%	0.4%	0.6%	0.0%	0.8%	1.1%	0.0%	0.2%	0.0%	1.1%	1.3%	100.0%	471
平成19年度DPC準備病院	社会福祉法人　北海道社会事業協会帯広病院	0.6%	2.4%	5.7%	16.9%	6.5%	21.5%	1.9%	0.7%	0.7%	2.5%	6.1%	18.2%	1.0%	6.7%	3.8%	4.7%	100.0%	3,087
平成19年度DPC準備病院	医療法人耳鼻咽喉科麻生北見病院	0.0%	0.0%	91.9%	2.3%	0.0%	3.5%	0.0%	0.6%	0.0%	0.0%	0.0%	0.0%	0.0%	0.0%	0.6%	1.2%	100.0%	173
平成19年度DPC準備病院	JA北海道厚生連　網走厚生病院	0.8%	3.1%	3.8%	19.4%	6.9%	21.3%	3.3%	1.0%	0.8%	3.6%	7.9%	10.8%	1.4%	3.9%	4.3%	7.9%	100.0%	3,048
平成19年度DPC準備病院	特別医療法人　明生会　網走脳神経外科・リハビリテーション病院	61.7%	0.0%	6.9%	0.8%	0.5%	0.0%	14.1%	0.3%	0.0%	2.1%	1.9%	0.0%	0.3%	0.0%	0.8%	10.6%	100.0%	376
平成19年度DPC準備病院	JA北海道厚生連　遠軽厚生病院	5.4%	4.0%	5.5%	7.7%	11.9%	20.6%	2.4%	0.9%	1.0%	2.7%	9.6%	13.7%	2.0%	3.6%	2.3%	6.8%	100.0%	2,379
平成19年度DPC準備病院	独立行政法人　労働者健康福祉機構　岩見沢労災病院	2.1%	3.0%	2.3%	19.2%	22.0%	21.6%	5.2%	0.6%	1.0%	6.1%	2.6%	0.3%	0.8%	0.1%	0.3%	12.7%	100.0%	1,543
平成19年度DPC準備病院	岩見沢市立総合病院	7.9%	4.5%	7.9%	17.9%	6.7%	18.0%	3.1%	0.7%	1.4%	3.2%	10.2%	4.6%	1.0%	1.2%	3.6%	7.9%	100.0%	2,898
平成19年度DPC準備病院	留萌市立病院	5.4%	2.6%	2.5%	12.7%	5.4%	27.1%	4.2%	0.9%	0.5%	3.0%	9.3%	8.6%	1.7%	2.8%	4.1%	9.3%	100.0%	2,289
平成19年度DPC準備病院	砂川市立病院	7.9%	2.0%	4.6%	13.8%	14.3%	16.3%	5.3%	0.5%	0.6%	2.5%	9.5%	9.3%	1.3%	2.0%	2.0%	8.1%	100.0%	3,332
平成19年度DPC準備病院	深川市立病院	5.1%	1.4%	3.6%	20.4%	4.7%	20.9%	4.0%	3.6%	0.3%	3.4%	8.5%	3.0%	1.1%	1.8%	4.6%	13.5%	100.0%	1,757
平成19年度DPC準備病院	滝川市立病院	2.5%	3.8%	3.0%	18.8%	8.4%	20.1%	7.8%	1.0%	0.6%	4.0%	10.6%	0.0%	1.1%	0.0%	3.8%	14.4%	100.0%	2,101
平成19年度DPC準備病院	独立行政法人国立病院機構道北病院	14.1%	0.1%	0.9%	49.4%	3.4%	21.0%	2.2%	0.2%	0.4%	2.6%	1.1%	0.3%	0.4%	0.0%	1.7%	2.3%	100.0%	1,629
平成19年度DPC準備病院	社団法人慈恵会　青森慈恵会病院	12.1%	0.0%	0.9%	33.6%	5.6%	8.4%	11.2%	2.8%	0.0%	3.7%	4.7%	1.9%	0.9%	0.0%	1.9%	12.1%	100.0%	107
平成19年度DPC準備病院	あおもり協立病院	7.2%	0.0%	1.5%	13.7%	12.8%	28.5%	0.8%	0.3%	0.5%	3.1%	3.0%	12.0%	1.0%	9.3%	1.1%	5.3%	100.0%	1,230
平成19年度DPC準備病院	津軽保健生活協同組合　健生病院	5.4%	0.0%	4.7%	17.9%	6.5%	26.4%	3.8%	1.6%	1.1%	2.7%	3.3%	11.2%	0.9%	2.8%	2.9%	8.6%	100.0%	1,529
平成19年度DPC準備病院	独立行政法人労働者健康福祉機構　青森労災病院	2.4%	1.6%	1.3%	16.5%	15.1%	22.9%	7.3%	1.6%	1.4%	6.0%	9.2%	0.1%	1.8%	1.0%	2.8%	9.0%	100.0%	2,319
平成19年度DPC準備病院	八戸赤十字病院	6.1%	2.2%	5.6%	12.3%	6.5%	21.7%	7.7%	0.9%	0.7%	2.5%	8.2%	9.5%	1.9%	3.9%	1.8%	8.5%	100.0%	3,982
平成19年度DPC準備病院	医療法人　平成会　八戸平和病院	6.0%	7.5%	0.2%	6.1%	2.8%	17.8%	7.9%	1.3%	0.2%	2.5%	33.7%	0.2%	0.4%	0.2%	0.8%	12.5%	100.0%	979
平成19年度DPC準備病院	黒石市国民健康保険黒石病院	9.8%	4.5%	6.9%	12.8%	2.1%	23.3%	5.7%	1.0%	1.3%	4.4%	2.4%	6.8%	0.8%	1.3%	3.3%	13.6%	100.0%	1,746
平成19年度DPC準備病院	岩手県立大船渡病院	8.2%	2.8%	2.0%	11.8%	2.0%	24.7%	2.4%	0.8%	0.7%	3.3%	12.3%	10.4%	1.8%	5.2%	2.4%	9.1%	100.0%	2,789
平成19年度DPC準備病院	岩手県立磐井病院	9.3%	0.0%	2.1%	17.8%	8.5%	20.5%	2.8%	1.0%	1.4%	2.2%	7.0%	10.2%	2.6%	3.0%	3.0%	8.5%	100.0%	3,243
平成19年度DPC準備病院	岩手県立二戸病院	10.4%	5.6%	2.1%	11.9%	8.6%	22.8%	2.1%	0.6%	0.8%	2.2%	4.7%	13.3%	0.9%	4.6%	3.2%	6.2%	100.0%	2,037
平成19年度DPC準備病院	医療法人清和会　奥州病院	15.7%	0.0%	0.0%	24.7%	6.7%	12.4%	1.1%	1.1%	0.0%	2.2%	19.1%	0.0%	0.0%	0.0%	0.0%	16.9%	100.0%	89
平成19年度DPC準備病院	岩手県立胆沢病院	9.3%	2.9%	3.8%	16.6%	9.7%	26.7%	3.6%	2.0%	1.4%	1.8%	8.2%	1.7%	1.5%	0.5%	0.9%	9.4%	100.0%	3,111
平成19年度DPC準備病院	公立刈田綜合病院	7.9%	2.1%	3.3%	24.8%	8.1%	23.7%	1.7%	1.2%	0.8%	3.1%	2.5%	3.3%	1.0%	0.8%	3.6%	12.1%	100.0%	2,144
平成19年度DPC準備病院	財団法人厚生会　仙台厚生病院	0.7%	0.0%	1.7%	17.2%	51.6%	23.4%	0.4%	0.0%	0.0%	2.7%	0.6%	0.0%	0.4%	0.1%	0.5%	0.7%	100.0%	6,578
平成19年度DPC準備病院	国家公務員共済組合連合会　東北公済病院	1.1%	0.1%	9.7%	4.6%	8.6%	15.7%	3.2%	0.5%	13.2%	3.3%	9.8%	18.1%	0.4%	4.8%	2.7%	4.1%	100.0%	3,434
平成19年度DPC準備病院	財団法人仙台市医療センター　仙台オープン病院	0.6%	0.0%	1.5%	8.9%	14.3%	66.0%	0.3%	0.1%	0.4%	0.8%	1.5%	0.1%	0.8%	0.3%	2.5%	1.9%	100.0%	3,348
平成19年度DPC準備病院	中嶋病院	6.7%	0.0%	2.3%	18.0%	2.7%	24.1%	7.3%	2.8%	1.3%	3.2%	4.9%	0.1%	3.1%	0.1%	3.2%	20.2%	100.0%	779
平成19年度DPC準備病院	財団法人宮城県成人病予防協会附属仙台循環器病センター	0.8%	0.0%	0.9%	11.3%	50.6%	26.4%	0.2%	0.2%	0.1%	2.9%	1.7%	0.1%	1.6%	0.1%	1.4%	1.7%	100.0%	897
平成19年度DPC準備病院	医療法人徳洲会　仙台徳洲会病院	10.0%	0.1%	2.8%	13.7%	15.5%	22.5%	2.7%	1.1%	0.1%	3.3%	13.4%	0.2%	0.8%	0.1%	5.0%	8.8%	100.0%	1,768

施設別MDC別比率（7～12月退院患者）

病院類型	施設名	比率																	件数
		MDC01	MDC02	MDC03	MDC04	MDC05	MDC06	MDC07	MDC08	MDC09	MDC10	MDC11	MDC12	MDC13	MDC14	MDC15	MDC16	全体	全体
平成19年度DPC準備病院	医療法人松田会　松田病院	2.1%	0.0%	2.6%	11.0%	0.5%	6.8%	26.6%	1.0%	0.0%	1.6%	1.8%	0.0%	0.3%	0.8%	1.3%	43.6%	100.0%	383
平成19年度DPC準備病院	医療法人明和会　中通総合病院	6.4%	2.7%	3.8%	13.3%	10.5%	24.8%	4.8%	0.6%	2.5%	3.4%	7.5%	5.4%	2.2%	1.3%	1.8%	8.9%	100.0%	3,768
平成19年度DPC準備病院	秋田組合総合病院	6.2%	2.6%	3.8%	14.3%	8.7%	23.8%	7.1%	1.1%	0.9%	3.1%	7.9%	5.4%	2.2%	2.3%	3.0%	7.6%	100.0%	3,884
平成19年度DPC準備病院	山本組合総合病院	7.1%	2.7%	6.5%	12.5%	9.2%	20.4%	3.7%	1.3%	1.0%	2.5%	9.7%	10.9%	1.4%	1.9%	1.7%	7.5%	100.0%	2,789
平成19年度DPC準備病院	市立横手病院	5.2%	0.0%	2.2%	21.5%	2.1%	33.0%	2.1%	1.1%	0.7%	4.6%	11.0%	3.8%	1.5%	1.0%	3.3%	7.1%	100.0%	1,943
平成19年度DPC準備病院	平鹿総合病院	6.6%	3.0%	6.1%	16.8%	11.2%	20.7%	3.2%	1.1%	1.2%	2.4%	7.7%	4.3%	1.4%	1.5%	2.5%	10.2%	100.0%	4,329
平成19年度DPC準備病院	独立行政法人労働者健康福祉機構秋田労災病院	7.1%	1.3%	4.1%	6.5%	4.0%	29.4%	21.2%	0.8%	1.0%	4.5%	5.2%	0.1%	1.0%	0.1%	2.1%	11.6%	100.0%	1,143
平成19年度DPC準備病院	由利組合総合病院	7.9%	0.0%	5.5%	14.0%	9.0%	21.8%	3.1%	1.0%	0.7%	3.2%	8.8%	10.0%	1.8%	2.0%	3.2%	8.2%	100.0%	3,928
平成19年度DPC準備病院	雄勝中央病院	8.0%	0.0%	5.0%	17.1%	5.7%	19.9%	3.1%	0.3%	0.8%	3.5%	13.3%	4.8%	1.3%	1.9%	3.3%	11.9%	100.0%	2,461
平成19年度DPC準備病院	仙北組合総合病院	8.7%	1.0%	3.5%	15.7%	6.7%	27.1%	5.6%	1.1%	1.6%	1.9%	8.1%	6.8%	1.5%	1.1%	1.6%	8.0%	100.0%	3,504
平成19年度DPC準備病院	公立学校共済組合東北中央病院	3.3%	1.8%	2.7%	8.0%	15.2%	34.0%	11.0%	0.5%	2.4%	2.5%	6.6%	4.4%	0.5%	0.3%	1.7%	5.1%	100.0%	1,821
平成19年度DPC準備病院	米沢市立病院	5.6%	8.2%	4.0%	17.6%	6.3%	18.3%	3.5%	0.9%	0.9%	6.6%	6.4%	9.2%	0.7%	3.0%	2.3%	6.6%	100.0%	3,290
平成19年度DPC準備病院	山形県立日本海病院	8.8%	1.8%	6.9%	12.4%	10.4%	18.8%	5.9%	0.9%	0.6%	3.8%	7.7%	5.5%	1.6%	1.7%	3.1%	10.0%	100.0%	4,421
平成19年度DPC準備病院	山形県立河北病院	9.8%	7.1%	3.9%	10.3%	2.4%	29.3%	2.8%	1.2%	0.8%	2.6%	6.3%	10.2%	1.7%	1.7%	2.4%	7.6%	100.0%	2,461
平成19年度DPC準備病院	公立置賜総合病院	5.8%	2.5%	6.6%	16.4%	7.2%	22.9%	4.2%	1.1%	0.9%	2.1%	7.7%	8.3%	3.1%	1.0%	1.2%	9.1%	100.0%	4,188
平成19年度DPC準備病院	医療法人社団山形愛心会　庄内余目病院	9.4%	0.0%	1.6%	14.6%	23.7%	21.7%	3.8%	2.7%	0.2%	4.4%	8.2%	0.8%	1.4%	0.3%	1.9%	5.5%	100.0%	637
平成19年度DPC準備病院	財団法人　大原綜合病院	2.7%	7.6%	10.4%	11.2%	1.3%	26.9%	3.9%	1.9%	1.0%	3.3%	6.2%	6.8%	0.7%	2.8%	2.4%	11.1%	100.0%	2,874
平成19年度DPC準備病院	綜合病院　福島赤十字病院	7.2%	1.8%	4.2%	14.4%	10.8%	18.1%	7.3%	1.0%	0.7%	1.9%	7.0%	10.1%	1.3%	2.1%	2.3%	9.8%	100.0%	2,779
平成19年度DPC準備病院	医療生協わたり病院	4.8%	0.0%	4.4%	17.3%	10.8%	39.5%	0.7%	0.7%	0.2%	5.1%	5.2%	0.5%	0.9%	0.1%	3.9%	5.9%	100.0%	888
平成19年度DPC準備病院	財団法人　脳神経疾患研究所　附属　南東北福島病院	41.5%	0.0%	3.6%	5.5%	15.4%	13.7%	2.6%	1.1%	0.0%	2.1%	3.0%	0.0%	0.4%	0.2%	2.1%	8.8%	100.0%	532
平成19年度DPC準備病院	済生会福島総合病院	2.8%	3.7%	4.8%	11.6%	12.0%	29.2%	3.3%	0.4%	0.4%	4.5%	9.6%	6.0%	2.9%	0.7%	1.2%	6.9%	100.0%	1,629
平成19年度DPC準備病院	福島県立会津総合病院	2.1%	4.4%	1.8%	11.1%	13.9%	33.2%	15.4%	0.8%	0.5%	3.7%	3.2%	0.1%	1.4%	0.2%	0.9%	7.5%	100.0%	1,276
平成19年度DPC準備病院	会津中央病院	10.8%	2.3%	1.2%	8.5%	8.0%	27.0%	4.5%	0.5%	1.1%	2.4%	6.9%	12.5%	0.9%	1.3%	1.6%	10.7%	100.0%	4,029
平成19年度DPC準備病院	財団法人　星総合病院	4.7%	2.6%	2.8%	11.8%	18.6%	17.5%	6.7%	0.9%	3.4%	3.1%	5.3%	4.7%	3.3%	1.6%	2.4%	10.7%	100.0%	3,518
平成19年度DPC準備病院	独立行政法人労働者健康福祉機構福島労災病院	0.7%	0.5%	2.3%	6.3%	7.1%	52.2%	5.3%	0.4%	1.2%	2.2%	13.3%	0.1%	0.9%	0.2%	0.8%	6.5%	100.0%	2,642
平成19年度DPC準備病院	福島県厚生農業協同組合連合会　白河厚生総合病院	5.0%	4.9%	4.7%	15.5%	7.6%	20.6%	2.8%	2.1%	0.7%	1.5%	8.0%	7.8%	2.5%	3.4%	2.7%	10.3%	100.0%	3,902
平成19年度DPC準備病院	公立岩瀬病院	2.4%	0.0%	3.6%	32.2%	3.0%	30.2%	1.5%	0.9%	0.6%	2.6%	7.3%	0.0%	1.9%	0.1%	8.4%	5.2%	100.0%	2,197
平成19年度DPC準備病院	医療法人昨雲会　飯塚病院附属有隣病院	5.7%	5.0%	2.5%	21.4%	5.2%	24.0%	5.7%	1.1%	0.6%	2.3%	5.1%	0.0%	0.9%	0.0%	3.4%	17.2%	100.0%	843
平成19年度DPC準備病院	北福島医療センター	6.1%	8.3%	4.2%	10.5%	1.3%	21.3%	6.1%	1.4%	8.1%	3.6%	2.0%	0.1%	13.1%	0.1%	2.0%	12.0%	100.0%	1,581
平成19年度DPC準備病院	福島県立南会津病院	6.9%	0.0%	4.3%	25.8%	5.0%	24.7%	1.3%	1.3%	0.3%	3.5%	6.0%	5.5%	1.2%	2.9%	2.9%	8.5%	100.0%	695
平成19年度DPC準備病院	医療法人聖麗会聖麗メモリアル病院	80.9%	0.0%	3.8%	1.2%	0.9%	0.5%	0.2%	0.2%	0.0%	2.1%	0.1%	0.0%	0.2%	0.0%	0.4%	9.4%	100.0%	816
平成19年度DPC準備病院	医療法人　茨城愛心会　古河病院	7.0%	0.0%	3.0%	16.0%	11.1%	30.4%	3.7%	0.5%	0.0%	5.8%	7.4%	0.2%	0.5%	0.0%	2.6%	11.8%	100.0%	431
平成19年度DPC準備病院	社団法人　地域医療振興協会　石岡第一病院	3.5%	0.0%	3.9%	29.4%	3.4%	14.8%	4.1%	1.4%	0.1%	7.8%	7.0%	0.1%	1.0%	0.0%	4.5%	19.0%	100.0%	861
平成19年度DPC準備病院	北茨城市立総合病院	7.1%	8.7%	0.9%	17.5%	15.8%	20.0%	0.6%	0.6%	0.2%	4.5%	7.2%	6.7%	1.6%	0.7%	2.6%	5.1%	100.0%	1,100
平成19年度DPC準備病院	茨城県立中央病院	6.0%	2.2%	3.5%	14.3%	6.2%	33.1%	4.9%	0.3%	1.8%	2.7%	9.5%	3.9%	2.3%	0.1%	1.2%	8.0%	100.0%	4,239
平成19年度DPC準備病院	医療法人　常仁会　牛久愛和総合病院	10.3%	6.0%	2.2%	9.5%	11.9%	19.9%	4.7%	1.5%	0.8%	4.8%	7.9%	1.9%	3.0%	0.2%	4.2%	11.3%	100.0%	1,687
平成19年度DPC準備病院	財団法人筑波麓仁会　筑波学園病院	1.3%	2.7%	6.2%	16.4%	4.5%	18.4%	7.5%	0.6%	1.0%	1.7%	11.1%	12.6%	0.5%	3.3%	2.9%	9.4%	100.0%	2,986
平成19年度DPC準備病院	医療法人社団光仁会　総合守谷第一病院	8.8%	4.4%	2.5%	20.4%	12.0%	13.4%	4.6%	0.6%	0.8%	1.3%	4.6%	10.7%	0.8%	2.3%	2.2%	10.9%	100.0%	1,436
平成19年度DPC準備病院	医療法人　慶友会　守谷慶友病院	6.6%	0.0%	1.8%	15.7%	16.3%	23.2%	9.5%	1.6%	1.2%	5.7%	5.0%	0.1%	0.6%	0.0%	4.0%	8.7%	100.0%	1,059
平成19年度DPC準備病院	志村大宮病院	12.7%	0.0%	3.7%	30.7%	5.8%	17.5%	3.2%	7.4%	0.0%	3.7%	5.3%	0.5%	2.1%	0.0%	2.1%	5.3%	100.0%	189
平成19年度DPC準備病院	社会福祉法人恩賜財団済生会支部　茨城県済生会　常陸大宮済生会病院	5.9%	0.0%	3.1%	19.5%	13.8%	37.7%	0.7%	1.0%	0.1%	3.3%	3.6%	0.1%	1.5%	0.1%	4.2%	5.4%	100.0%	1,049
平成19年度DPC準備病院	神栖済生会病院	2.5%	0.2%	3.3%	15.6%	5.1%	32.3%	6.8%	1.3%	1.0%	6.1%	8.8%	0.0%	1.0%	0.0%	4.6%	11.4%	100.0%	604
平成19年度DPC準備病院	独立行政法人労働者健康福祉機構鹿島労災病院	7.4%	1.5%	1.3%	14.0%	6.2%	29.7%	11.3%	2.3%	1.5%	3.7%	3.1%	0.0%	1.7%	0.0%	3.0%	13.1%	100.0%	2,003
平成19年度DPC準備病院	なめがた地域総合病院	8.1%	1.2%	3.2%	20.7%	6.8%	17.5%	5.5%	1.0%	0.3%	3.2%	12.0%	0.1%	1.1%	0.2%	4.6%	14.4%	100.0%	1,392
平成19年度DPC準備病院	村立東海病院	7.2%	0.0%	3.8%	14.3%	2.5%	31.2%	5.5%	1.3%	0.0%	7.2%	5.1%	0.0%	0.8%	0.0%	3.4%	17.7%	100.0%	237
平成19年度DPC準備病院	学校法人獨協学園　獨協医科大学日光医療センター	1.9%	0.0%	10.1%	18.1%	24.8%	20.8%	7.7%	0.3%	0.4%	1.7%	1.4%	0.1%	1.0%	0.3%	1.1%	10.4%	100.0%	1,179
平成19年度DPC準備病院	医療法人恵生会　黒須病院	8.1%	0.0%	2.0%	13.8%	6.0%	31.8%	2.9%	1.0%	1.6%	4.8%	10.4%	0.1%	1.0%	0.0%	5.1%	11.5%	100.0%	806
平成19年度DPC準備病院	日本赤十字社栃木県支部大田原赤十字病院	6.8%	0.3%	1.1%	13.6%	7.3%	24.7%	4.8%	0.7%	0.8%	1.5%	8.9%	10.3%	1.0%	2.5%	2.9%	12.6%	100.0%	3,104
平成19年度DPC準備病院	栃木県立がんセンター	0.4%	0.0%	4.6%	11.9%	0.1%	30.5%	4.0%	0.2%	6.1%	1.9%	13.3%	10.9%	13.7%	0.0%	0.0%	2.2%	100.0%	2,173
平成19年度DPC準備病院	群馬県済生会前橋病院	1.1%	3.6%	1.8%	7.1%	16.4%	36.3%	4.4%	0.8%	0.3%	2.8%	6.7%	0.1%	5.0%	1.2%	2.3%	9.9%	100.0%	2,373
平成19年度DPC準備病院	財団法人　老年病研究所附属病院	35.2%	3.8%	2.9%	8.1%	2.5%	5.1%	15.2%	1.1%	0.0%	2.9%	2.2%	0.0%	0.5%	0.4%	0.6%	19.3%	100.0%	787
平成19年度DPC準備病院	北関東循環器病院	3.2%	19.3%	2.7%	12.3%	42.9%	7.6%	0.4%	0.4%	0.0%	4.8%	2.4%	0.0%	1.5%	0.0%	0.6%	2.0%	100.0%	846
平成19年度DPC準備病院	医療法人　関越中央病院	7.4%	0.0%	1.5%	17.2%	29.5%	27.0%	0.9%	1.1%	1.3%	1.9%	4.5%	0.1%	1.2%	0.1%	2.4%	3.8%	100.0%	971
平成19年度DPC準備病院	西吾妻福祉病院	7.7%	0.0%	3.9%	12.6%	10.3%	28.0%	1.9%	1.7%	0.4%	4.1%	7.0%	7.1%	2.1%	1.9%	3.4%	7.9%	100.0%	532
平成19年度DPC準備病院	桐生厚生総合病院	6.1%	3.4%	6.7%	13.1%	2.8%	30.4%	1.5%	0.7%	0.6%	2.2%	7.6%	11.9%	0.6%	5.3%	1.8%	5.2%	100.0%	3,706
平成19年度DPC準備病院	太田福島総合病院	13.2%	0.0%	0.8%	12.6%	27.7%	28.1%	2.7%	0.8%	0.8%	4.0%	4.4%	0.0%	1.0%	0.0%	1.3%	2.5%	100.0%	477
平成19年度DPC準備病院	群馬県立心臓血管センター	2.3%	0.0%	1.1%	3.6%	76.7%	8.4%	0.8%	0.1%	0.1%	2.0%	1.4%	0.0%	0.5%	0.5%	0.3%	2.2%	100.0%	2,115
平成19年度DPC準備病院	独立行政法人国立病院機構高崎病院	8.7%	1.4%	1.7%	16.2%	12.2%	15.2%	3.7%	0.8%	2.4%	2.6%	8.9%	9.7%	2.2%	1.2%	2.8%	10.2%	100.0%	2,706
平成19年度DPC準備病院	川口工業健康保険組合直営　川口工業総合病院	4.9%	8.7%	7.0%	7.9%	12.7%	23.8%	6.2%	1.0%	1.0%	3.4%	1.2%	3.0%	0.5%	0.2%	0.8%	17.5%	100.0%	1,540
平成19年度DPC準備病院	医療法人社団協友会　東川口病院	8.2%	0.0%	2.9%	11.8%	4.9%	24.1%	3.8%	1.3%	0.0%	5.8%	4.7%	0.2%	1.8%	0.0%	5.8%	24.7%	100.0%	551
平成19年度DPC準備病院	川口市立医療センター	6.9%	5.1%	1.1%	12.9%	4.4%	17.5%	5.3%	0.9%	3.1%	3.9%	10.4%	10.5%	1.4%	6.0%	1.4%	9.3%	100.0%	4,699
平成19年度DPC準備病院	医療法人豊仁会三井病院	5.8%	0.0%	7.7%	10.1%	5.0%	30.7%	6.2%	0.7%	5.5%	4.4%	3.2%	0.2%	2.2%	0.0%	3.2%	15.2%	100.0%	823

施設別MDC別比率（7～12月退院患者）

病院類型	施設名	比率																	件数
		MDC01	MDC02	MDC03	MDC04	MDC05	MDC06	MDC07	MDC08	MDC09	MDC10	MDC11	MDC12	MDC13	MDC14	MDC15	MDC16	全体	全体
平成19年度DPC準備病院	医療法人社団尚篤会赤心堂病院	2.0%	0.0%	0.7%	3.4%	3.1%	24.1%	5.7%	0.8%	3.2%	2.2%	20.1%	19.6%	0.6%	0.6%	2.5%	11.3%	100.0%	2,091
平成19年度DPC準備病院	医療法人　社団哺育会　白岡中央総合病院	6.0%	5.8%	2.2%	11.4%	4.7%	27.2%	5.5%	1.5%	0.2%	5.7%	6.1%	0.3%	0.9%	0.0%	5.5%	16.9%	100.0%	928
平成19年度DPC準備病院	秀和綜合病院	3.5%	0.5%	1.0%	14.8%	9.9%	30.9%	4.9%	0.8%	0.9%	2.8%	19.8%	0.2%	0.7%	0.2%	1.7%	7.3%	100.0%	2,257
平成19年度DPC準備病院	春日部市立病院	5.4%	4.0%	3.0%	10.0%	6.8%	23.0%	4.0%	0.6%	2.0%	2.1%	17.1%	4.6%	4.5%	0.5%	2.1%	10.2%	100.0%	1,768
平成19年度DPC準備病院	医療法人康麗会　越谷誠和病院	4.7%	0.0%	1.5%	10.4%	3.8%	30.9%	11.5%	0.9%	0.6%	4.9%	3.2%	0.6%	0.6%	0.0%	3.8%	22.6%	100.0%	470
平成19年度DPC準備病院	医療法人　社団　協友会　八潮中央総合病院	3.6%	8.4%	4.9%	13.6%	5.8%	26.3%	7.3%	1.4%	1.6%	3.4%	7.5%	0.9%	0.7%	0.0%	4.1%	10.4%	100.0%	959
平成19年度DPC準備病院	医療法人社団愛友会　三郷中央総合病院	13.5%	2.3%	2.5%	8.4%	21.7%	23.7%	4.2%	0.5%	0.2%	2.7%	4.3%	0.3%	1.1%	0.1%	3.6%	10.9%	100.0%	1,108
平成19年度DPC準備病院	医療法人一心会　伊奈病院	10.0%	6.0%	2.0%	10.6%	3.2%	23.9%	9.2%	0.8%	0.3%	3.7%	3.7%	0.3%	0.9%	0.0%	2.4%	23.1%	100.0%	753
平成19年度DPC準備病院	医療法人　一心会　上尾甦生病院	16.9%	0.0%	1.7%	12.6%	4.6%	28.9%	3.8%	4.1%	1.4%	6.5%	4.0%	0.0%	1.2%	0.0%	4.0%	10.3%	100.0%	581
平成19年度DPC準備病院	医療法人社団　朝霞台中央総合病院	9.2%	3.2%	2.1%	8.3%	2.3%	37.6%	8.1%	0.7%	2.5%	2.5%	4.5%	1.4%	0.6%	0.2%	2.5%	14.2%	100.0%	2,556
平成19年度DPC準備病院	医療法人　社団　明芳会　イムス三芳総合病院	6.2%	7.7%	1.7%	9.4%	3.1%	25.8%	7.2%	1.0%	0.0%	2.5%	23.0%	0.2%	0.9%	0.0%	1.9%	9.6%	100.0%	1,019
平成19年度DPC準備病院	医療法人至仁会　吉川病院	22.0%	0.0%	5.1%	11.1%	4.4%	14.6%	4.7%	1.2%	0.2%	5.2%	7.5%	0.0%	1.2%	0.0%	2.4%	20.4%	100.0%	574
平成19年度DPC準備病院	医療法人　財団　明理会　鶴瀬病院	4.9%	0.0%	13.1%	13.3%	5.6%	13.3%	11.0%	1.4%	0.0%	3.3%	14.8%	0.0%	2.3%	0.2%	2.6%	14.1%	100.0%	427
平成19年度DPC準備病院	埼玉慈恵病院	3.1%	0.0%	2.0%	9.4%	6.6%	39.1%	5.9%	1.7%	0.0%	3.1%	6.3%	0.1%	1.4%	0.1%	2.7%	18.3%	100.0%	700
平成19年度DPC準備病院	埼玉県厚生農業協同組合連合会　熊谷総合病院	5.9%	1.7%	2.0%	7.5%	1.5%	36.6%	6.0%	0.9%	0.4%	1.9%	10.8%	9.6%	0.5%	1.3%	3.3%	10.0%	100.0%	1,959
平成19年度DPC準備病院	埼玉県立循環器･呼吸器病センター	6.5%	0.1%	1.3%	35.0%	51.3%	0.8%	1.1%	0.1%	0.1%	0.6%	0.7%	0.0%	1.2%	0.2%	0.1%	1.1%	100.0%	3,027
平成19年度DPC準備病院	医療法人　埼玉成恵会病院	3.6%	0.1%	0.9%	3.7%	1.7%	14.8%	27.8%	1.5%	0.2%	1.4%	0.8%	0.3%	0.3%	2.0%	2.2%	38.7%	100.0%	1,168
平成19年度DPC準備病院	埼玉医療生活協同組合　羽生総合病院	6.7%	3.3%	1.6%	13.8%	5.9%	25.9%	1.9%	0.7%	2.9%	2.3%	14.0%	4.4%	0.9%	0.8%	4.9%	10.1%	100.0%	1,700
平成19年度DPC準備病院	医療法人社団　武蔵野会　新座志木中央総合病院	5.9%	1.7%	6.9%	9.5%	11.3%	19.1%	5.7%	0.6%	1.1%	3.9%	13.5%	2.9%	1.2%	0.1%	3.2%	13.2%	100.0%	2,206
平成19年度DPC準備病院	北里研究所メディカルセンター病院	6.0%	1.8%	1.3%	10.7%	7.0%	23.5%	5.8%	1.8%	1.3%	3.3%	9.5%	15.5%	1.1%	1.9%	2.1%	7.4%	100.0%	3,409
平成19年度DPC準備病院	医療法人　一心会　蓮田一心会病院	3.3%	0.0%	2.1%	12.1%	3.9%	12.4%	24.8%	0.9%	13.6%	4.2%	3.9%	0.0%	1.8%	0.0%	5.4%	11.5%	100.0%	331
平成19年度DPC準備病院	埼玉県厚生農業協同組合連合会幸手総合病院	3.6%	19.7%	6.2%	7.0%	1.5%	19.3%	6.7%	1.5%	0.3%	2.3%	24.0%	0.0%	0.8%	0.4%	1.6%	5.1%	100.0%	742
平成19年度DPC準備病院	医療法人　関越病院	8.3%	0.0%	2.3%	15.7%	6.1%	28.3%	4.5%	0.9%	0.8%	3.1%	14.2%	0.2%	1.9%	0.0%	3.8%	9.9%	100.0%	1,437
平成19年度DPC準備病院	埼玉医科大学国際医療センター	16.5%	0.1%	2.7%	9.8%	18.5%	14.5%	2.2%	0.2%	4.5%	1.4%	10.4%	6.1%	3.0%	2.4%	0.5%	7.2%	100.0%	3,899
平成19年度DPC準備病院	医療法人　社団協友会　吉川中央総合病院	2.7%	1.3%	1.1%	12.4%	1.7%	41.3%	6.1%	2.5%	1.7%	1.1%	4.2%	0.3%	0.7%	0.1%	5.6%	17.1%	100.0%	709
平成19年度DPC準備病院	さいたま市立病院	6.1%	1.4%	3.7%	12.4%	8.4%	26.5%	5.3%	0.8%	0.1%	2.3%	9.0%	9.3%	2.1%	3.8%	2.3%	6.4%	100.0%	5,292
平成19年度DPC準備病院	独立行政法人国立病院機構　西埼玉中央病院	2.6%	2.5%	1.2%	7.1%	5.0%	23.2%	5.9%	0.4%	2.4%	3.7%	11.2%	16.1%	0.6%	7.9%	2.6%	7.5%	100.0%	2,496
平成19年度DPC準備病院	医療法人　社団翠明会　山王病院	5.0%	11.1%	18.0%	13.3%	3.9%	22.2%	2.3%	0.7%	0.6%	2.1%	10.5%	3.4%	2.2%	0.0%	1.2%	3.5%	100.0%	1,798
平成19年度DPC準備病院	医療法人社団健脳会　千葉脳神経外科病院	81.2%	0.0%	2.1%	0.1%	0.1%	0.0%	3.4%	0.0%	0.0%	1.0%	0.0%	0.0%	0.1%	0.0%	0.6%	11.4%	100.0%	817
平成19年度DPC準備病院	千葉市立　青葉病院	2.8%	3.7%	1.4%	12.5%	6.4%	25.1%	4.0%	1.2%	0.4%	3.0%	13.5%	11.6%	2.7%	0.2%	2.8%	8.5%	100.0%	3,177
平成19年度DPC準備病院	医療法人社団　保健会　谷津保健病院	3.7%	0.0%	1.5%	11.9%	8.0%	37.7%	6.7%	1.0%	1.6%	2.2%	6.8%	7.0%	0.7%	0.4%	3.6%	7.3%	100.0%	1,798
平成19年度DPC準備病院	社会福祉法人恩賜財団済生会　支部千葉県済生会　千葉県済生会習志野病院	3.6%	3.6%	1.2%	6.2%	8.9%	30.3%	4.0%	0.9%	2.1%	3.6%	11.5%	10.3%	3.8%	0.9%	2.3%	6.7%	100.0%	3,153
平成19年度DPC準備病院	帝京大学ちば総合医療センター	6.1%	5.8%	4.5%	11.1%	8.8%	19.1%	8.2%	1.6%	0.8%	3.4%	8.4%	6.7%	3.0%	1.6%	2.5%	8.3%	100.0%	4,089
平成19年度DPC準備病院	医療法人積仁会　島田総合病院	3.8%	10.0%	3.0%	9.3%	12.9%	19.8%	1.2%	1.1%	1.4%	3.6%	5.2%	13.2%	0.4%	9.1%	1.1%	5.0%	100.0%	1,252
平成19年度DPC準備病院	医療法人社団協友会　柏厚生総合病院	4.2%	0.0%	3.9%	24.7%	4.7%	25.0%	5.7%	1.4%	1.0%	4.3%	9.0%	0.6%	1.0%	0.2%	7.3%	7.1%	100.0%	1,081
平成19年度DPC準備病院	医療法人社団愛友会　流山総合病院	5.5%	4.1%	5.2%	11.1%	14.1%	21.7%	3.4%	3.2%	0.9%	3.9%	6.0%	3.2%	0.9%	0.0%	5.3%	11.5%	100.0%	948
平成19年度DPC準備病院	医療法人財団東京勤労者医療会　東葛病院	3.4%	4.8%	2.8%	19.4%	8.4%	29.0%	2.2%	1.1%	1.2%	4.2%	12.8%	0.3%	2.2%	0.2%	3.6%	4.3%	100.0%	1,936
平成19年度DPC準備病院	国保松戸市立病院	7.2%	5.6%	2.5%	12.3%	7.8%	16.9%	7.3%	0.8%	0.9%	2.6%	5.8%	7.5%	5.0%	6.6%	2.9%	8.5%	100.0%	5,178
平成19年度DPC準備病院	医療法人社団三記東鳳　新東京病院	4.0%	0.0%	2.5%	1.5%	61.9%	22.2%	0.7%	0.1%	1.2%	0.9%	0.7%	0.1%	0.3%	0.1%	0.3%	3.7%	100.0%	3,353
平成19年度DPC準備病院	医療法人社団協友会　船橋総合病院	3.4%	13.6%	7.9%	11.4%	3.9%	26.7%	3.6%	2.0%	0.5%	3.4%	3.3%	0.1%	1.1%	0.0%	5.4%	13.9%	100.0%	1,097
平成19年度DPC準備病院	医療法人社団誠馨会　セコメディック病院	10.8%	6.0%	1.1%	8.0%	13.4%	16.0%	7.1%	1.0%	0.7%	2.0%	17.4%	0.1%	0.8%	0.1%	2.2%	13.5%	100.0%	1,665
平成19年度DPC準備病院	医療法人社団紺整会　船橋整形外科病院	0.1%	0.0%	0.0%	0.0%	0.0%	0.0%	50.9%	0.0%	0.0%	0.1%	0.0%	0.0%	0.2%	0.0%	0.0%	48.7%	100.0%	1,204
平成19年度DPC準備病院	安房医師会病院	5.2%	0.0%	0.6%	8.4%	12.3%	41.3%	3.5%	0.6%	1.3%	1.7%	11.2%	0.1%	1.0%	0.0%	1.0%	11.7%	100.0%	864
平成19年度DPC準備病院	社会福祉法人　聖隷福祉事業団　聖隷佐倉市民病院	1.3%	3.6%	3.6%	11.8%	9.6%	28.5%	8.4%	1.0%	1.3%	3.4%	13.8%	0.7%	1.3%	0.1%	2.7%	9.0%	100.0%	1,982
平成19年度DPC準備病院	医療法人沖縄徳洲会　四街道徳洲会病院	11.0%	0.0%	3.0%	10.3%	5.3%	22.1%	4.8%	0.8%	0.0%	4.4%	14.1%	0.0%	1.8%	0.0%	4.0%	18.4%	100.0%	793
平成19年度DPC準備病院	千葉県立佐原病院	3.5%	3.6%	1.3%	11.6%	3.1%	41.9%	7.1%	0.8%	0.8%	4.2%	5.8%	0.2%	0.7%	0.0%	2.9%	12.4%	100.0%	1,254
平成19年度DPC準備病院	社会福祉法人　三井記念病院	3.0%	16.2%	4.1%	10.4%	14.2%	19.8%	1.9%	0.6%	2.5%	2.7%	12.1%	7.7%	1.2%	0.7%	0.4%	2.4%	100.0%	5,302
平成19年度DPC準備病院	社団法人　東京都教職員互助会　三楽病院	1.6%	4.3%	3.1%	4.2%	4.3%	42.3%	9.1%	0.6%	7.9%	2.7%	4.9%	7.9%	0.8%	0.3%	1.3%	4.6%	100.0%	2,541
平成19年度DPC準備病院	せんぼ東京高輪病院	6.7%	5.6%	6.4%	9.0%	12.6%	25.3%	4.6%	1.1%	0.5%	3.3%	8.9%	3.1%	0.9%	0.1%	2.5%	9.3%	100.0%	1,948
平成19年度DPC準備病院	社団法人北里研究所　北里研究所病院	2.7%	7.1%	5.3%	12.0%	8.1%	24.4%	6.5%	1.1%	1.3%	3.5%	10.0%	3.1%	1.9%	0.7%	1.9%	10.6%	100.0%	3,118
平成19年度DPC準備病院	社会福祉法人　聖母会　聖母病院	2.7%	6.3%	5.4%	10.1%	2.0%	13.8%	3.4%	2.0%	3.3%	3.3%	2.3%	26.3%	0.8%	11.1%	2.3%	5.1%	100.0%	1,200
平成19年度DPC準備病院	株式会社　日立製作所　小平記念　東京日立病院	4.1%	2.1%	1.8%	8.8%	1.7%	25.5%	1.7%	1.3%	1.2%	3.5%	4.1%	27.6%	4.2%	3.2%	2.1%	7.0%	100.0%	924
平成19年度DPC準備病院	東京都立駒込病院	3.2%	2.9%	3.2%	12.3%	1.2%	33.1%	8.6%	0.8%	5.8%	4.0%	5.4%	7.4%	7.3%	0.2%	1.1%	3.6%	100.0%	6,659
平成19年度DPC準備病院	医療法人社団　哺育会　浅草病院	6.1%	0.0%	1.9%	18.5%	6.1%	30.0%	6.4%	2.1%	0.3%	5.4%	4.4%	0.2%	2.1%	0.2%	2.3%	14.1%	100.0%	574
平成19年度DPC準備病院	社会福祉法人　同愛記念病院財団　同愛記念病院	1.5%	0.7%	7.2%	12.3%	3.2%	19.1%	5.9%	2.2%	0.8%	2.4%	20.3%	9.4%	0.8%	1.9%	2.9%	9.2%	100.0%	3,365
平成19年度DPC準備病院	東京都立墨東病院	8.2%	1.7%	2.9%	10.8%	11.8%	21.2%	7.4%	2.2%	1.0%	2.1%	6.7%	6.2%	1.8%	2.9%	1.9%	11.3%	100.0%	6,137
平成19年度DPC準備病院	医療法人社団　青藍会　鈴木病院	3.2%	0.0%	2.0%	22.1%	3.0%	14.2%	4.5%	1.2%	0.2%	7.7%	4.7%	0.2%	0.7%	0.0%	6.0%	30.1%	100.0%	402
平成19年度DPC準備病院	順天堂大学医学部附属順天堂東京江東高齢者医療センター	7.4%	17.2%	1.6%	13.0%	8.0%	15.6%	8.5%	0.7%	0.0%	4.2%	11.6%	6.0%	1.3%	0.0%	0.5%	4.2%	100.0%	2,294
平成19年度DPC準備病院	財団法人河野臨床医学研究所　附属第三北品川病院	12.1%	0.0%	2.8%	8.6%	6.1%	21.3%	11.0%	1.1%	0.3%	2.1%	3.5%	0.0%	0.8%	0.0%	3.4%	27.1%	100.0%	1,199
平成19年度DPC準備病院	昭和大学病院附属東病院	12.8%	49.5%	2.5%	7.2%	0.1%	0.4%	6.2%	4.8%	0.0%	6.9%	0.3%	0.0%	0.6%	0.0%	1.1%	7.6%	100.0%	2,119
平成19年度DPC準備病院	医療法人社団おきの会　旗の台脳神経外科病院	56.6%	0.0%	0.3%	3.1%	0.0%	0.3%	4.6%	0.3%	0.0%	4.6%	0.9%	0.0%	0.0%	0.0%	0.3%	29.1%	100.0%	327
平成19年度DPC準備病院	総合病院　厚生中央病院	4.8%	8.5%	8.2%	6.6%	9.1%	19.3%	7.0%	1.5%	0.9%	1.9%	7.4%	8.2%	1.8%	5.4%	1.8%	7.5%	100.0%	2,654

施設別MDC別比率（7～12月退院患者）

病院類型	施設名	比率																	件数
		MDC01	MDC02	MDC03	MDC04	MDC05	MDC06	MDC07	MDC08	MDC09	MDC10	MDC11	MDC12	MDC13	MDC14	MDC15	MDC16	全体	全体
平成19年度DPC準備病院	医療法人社団　松和会　池上総合病院	6.2%	5.6%	1.0%	16.1%	14.8%	25.5%	4.9%	0.9%	1.0%	3.2%	7.4%	0.1%	0.6%	0.1%	2.9%	9.7%	100.0%	2,273
平成19年度DPC準備病院	財団法人東京都保健医療公社　荏原病院	13.0%	9.9%	7.8%	10.4%	3.9%	22.8%	3.5%	2.2%	3.5%	2.0%	4.6%	3.1%	0.7%	1.1%	2.9%	8.7%	100.0%	3,371
平成19年度DPC準備病院	公立学校共済組合関東中央病院	6.8%	4.8%	0.8%	9.5%	9.6%	31.9%	3.5%	2.3%	1.5%	3.5%	11.8%	6.0%	0.8%	0.7%	1.5%	5.1%	100.0%	3,871
平成19年度DPC準備病院	社会福祉法人　康和会　久我山病院	3.7%	8.6%	1.5%	11.4%	3.0%	23.9%	3.4%	1.9%	0.2%	1.7%	5.3%	14.7%	1.2%	4.1%	4.3%	11.0%	100.0%	1,450
平成19年度DPC準備病院	医療法人柏堤会（財団）　奥沢病院	3.8%	0.2%	2.7%	21.7%	5.2%	33.9%	5.6%	2.2%	1.8%	3.6%	4.3%	0.2%	0.4%	0.7%	5.4%	8.3%	100.0%	446
平成19年度DPC準備病院	東京都立広尾病院	5.5%	4.2%	2.8%	15.4%	17.6%	18.2%	3.2%	0.9%	0.8%	2.7%	3.4%	6.9%	0.8%	2.9%	2.3%	12.4%	100.0%	4,273
平成19年度DPC準備病院	医療法人財団　荻窪病院	1.3%	4.1%	1.2%	8.1%	5.0%	23.3%	6.1%	5.0%	0.6%	2.1%	9.0%	13.5%	3.8%	2.7%	3.6%	10.1%	100.0%	2,003
平成19年度DPC準備病院	東京北社会保険病院	7.0%	2.3%	2.8%	15.2%	5.7%	18.5%	3.3%	1.9%	0.7%	4.9%	4.9%	15.9%	0.6%	5.4%	3.4%	7.4%	100.0%	3,480
平成19年度DPC準備病院	特定医療法人社団一成会　木村病院	17.6%	0.0%	0.7%	16.9%	4.2%	36.8%	2.0%	1.3%	0.0%	2.9%	2.9%	0.0%	1.6%	0.0%	3.3%	9.8%	100.0%	307
平成19年度DPC準備病院	医療法人社団明芳会高島平中央総合病院	3.3%	0.0%	1.9%	11.0%	3.0%	25.9%	7.9%	1.3%	0.2%	5.4%	11.4%	0.2%	1.1%	0.1%	3.2%	24.2%	100.0%	912
平成19年度DPC準備病院	医療法人社団明芳会　イムス記念病院	3.2%	12.7%	1.9%	19.5%	1.7%	4.9%	4.7%	1.7%	0.0%	15.5%	13.4%	0.0%	0.0%	0.0%	2.8%	18.0%	100.0%	471
平成19年度DPC準備病院	財団法人　博慈会　博慈会記念総合病院	9.3%	6.1%	1.7%	16.3%	9.1%	24.6%	4.8%	1.2%	0.6%	3.0%	5.8%	0.2%	0.5%	0.6%	6.3%	9.8%	100.0%	2,334
平成19年度DPC準備病院	特別医療法人社団　慈生会　等潤病院	5.7%	0.0%	1.3%	17.6%	4.1%	39.4%	4.7%	0.9%	1.2%	5.2%	3.4%	0.1%	1.3%	0.1%	3.9%	11.0%	100.0%	893
平成19年度DPC準備病院	医療法人社団　三奉会　井上病院	4.6%	0.0%	5.9%	10.5%	3.3%	13.8%	29.3%	1.7%	0.0%	9.6%	3.8%	0.0%	0.8%	0.0%	3.8%	13.0%	100.0%	239
平成19年度DPC準備病院	医療法人社団　医善会　いずみ記念病院	7.6%	0.7%	0.7%	18.8%	5.3%	35.5%	2.7%	0.9%	0.0%	3.2%	11.4%	0.0%	1.4%	0.0%	3.2%	8.7%	100.0%	437
平成19年度DPC準備病院	財団法人　東京都保健医療公社　東部地域病院	5.9%	7.5%	2.3%	14.4%	10.7%	29.2%	2.2%	0.3%	0.8%	2.6%	8.8%	6.1%	0.8%	0.6%	2.4%	5.3%	100.0%	3,529
平成19年度DPC準備病院	医療法人社団　昌医会　葛西循環器脳神経外科病院	43.4%	0.1%	4.0%	5.7%	27.2%	6.2%	3.1%	0.4%	0.0%	2.5%	1.3%	0.1%	1.9%	0.0%	0.7%	3.2%	100.0%	963
平成19年度DPC準備病院	医療法人　社団　森山医会　森山記念病院	22.9%	0.0%	3.1%	7.1%	7.5%	25.8%	4.7%	0.5%	0.1%	2.4%	7.3%	0.0%	0.5%	0.1%	3.5%	14.5%	100.0%	1,473
平成19年度DPC準備病院	財団法人　東京都保健医療公社　多摩北部医療センター	7.6%	4.4%	2.5%	14.7%	6.1%	27.1%	5.3%	0.9%	1.2%	5.7%	6.2%	0.1%	7.4%	0.0%	2.0%	8.7%	100.0%	2,564
平成19年度DPC準備病院	医療法人社団仁成会　高木病院	4.1%	0.0%	1.4%	17.2%	2.8%	26.5%	7.6%	1.8%	0.0%	3.5%	10.5%	0.4%	1.0%	0.1%	2.4%	20.9%	100.0%	1,678
平成19年度DPC準備病院	医療法人財団興和会右田病院	3.9%	0.0%	2.0%	16.7%	2.4%	27.5%	9.9%	0.9%	0.9%	3.1%	2.7%	0.5%	2.2%	0.2%	2.9%	24.2%	100.0%	586
平成19年度DPC準備病院	東京都国民健康保険団体連合会　南多摩病院	3.3%	8.7%	1.0%	15.1%	1.4%	24.5%	4.5%	1.1%	1.4%	3.8%	20.4%	3.7%	1.3%	0.0%	3.7%	6.1%	100.0%	1,182
平成19年度DPC準備病院	東京医科大学八王子医療センター	5.9%	8.5%	6.4%	13.1%	14.5%	16.4%	4.4%	1.4%	2.2%	5.0%	8.6%	4.5%	2.1%	0.6%	0.6%	5.7%	100.0%	5,584
平成19年度DPC準備病院	医療法人社団永生会永生病院	0.7%	0.0%	0.0%	0.0%	0.0%	3.5%	51.8%	0.7%	0.0%	0.0%	0.0%	0.0%	0.0%	0.0%	0.0%	43.3%	100.0%	141
平成19年度DPC準備病院	医療法人社団　徳成会　八王子山王病院	4.2%	0.0%	0.9%	10.0%	4.3%	24.3%	7.2%	2.5%	0.9%	2.8%	4.3%	0.3%	1.6%	0.1%	3.7%	32.6%	100.0%	668
平成19年度DPC準備病院	北原脳神経外科病院	81.0%	0.0%	1.4%	0.8%	2.0%	0.2%	0.7%	0.0%	0.0%	2.0%	0.7%	0.0%	0.2%	0.0%	0.8%	10.2%	100.0%	589
平成19年度DPC準備病院	医療法人財団川野病院	1.3%	0.0%	1.8%	8.9%	3.9%	50.3%	4.7%	0.8%	0.5%	10.3%	4.5%	0.0%	0.8%	0.0%	5.8%	6.3%	100.0%	380
平成19年度DPC準備病院	町田市民病院	5.5%	2.5%	4.9%	15.5%	7.7%	24.3%	4.2%	1.6%	1.3%	2.9%	8.9%	9.6%	1.1%	1.1%	1.9%	7.1%	100.0%	3,975
平成19年度DPC準備病院	日野市立病院	1.0%	5.2%	5.9%	10.5%	6.5%	18.8%	11.0%	1.6%	1.1%	4.3%	13.8%	7.2%	0.7%	1.1%	1.5%	9.8%	100.0%	2,207
平成19年度DPC準備病院	医療法人財団慈生会　野村病院	4.6%	0.2%	3.9%	17.9%	4.2%	40.2%	4.1%	1.2%	0.9%	3.7%	3.9%	0.0%	0.9%	0.0%	5.7%	8.7%	100.0%	565
平成19年度DPC準備病院	東京都立府中病院	7.3%	2.9%	2.2%	14.9%	8.7%	22.9%	4.7%	0.8%	1.3%	3.3%	6.4%	11.1%	3.6%	1.7%	1.7%	6.4%	100.0%	7,902
平成19年度DPC準備病院	特別医療法人社団時正会　佐々総合病院	8.2%	0.1%	2.4%	12.6%	8.5%	26.3%	2.9%	1.0%	0.5%	1.5%	8.5%	11.8%	1.0%	2.9%	3.8%	8.0%	100.0%	1,739
平成19年度DPC準備病院	医療法人社団東光会　西東京中央総合病院	8.9%	2.9%	10.7%	9.7%	16.1%	18.3%	7.6%	1.5%	0.3%	2.9%	7.0%	0.1%	0.7%	0.1%	3.7%	9.6%	100.0%	1,819
平成19年度DPC準備病院	社会福祉法人　恩賜財団　東京都同胞援護会　昭島病院	3.6%	0.0%	1.3%	18.2%	11.1%	21.4%	9.5%	1.0%	0.7%	4.8%	4.8%	0.0%	1.7%	0.2%	1.8%	19.9%	100.0%	603
平成19年度DPC準備病院	医療法人徳洲会　東京西徳洲会病院	7.9%	2.1%	2.4%	6.0%	19.3%	28.9%	2.7%	0.6%	0.4%	4.8%	12.6%	0.4%	0.7%	0.6%	1.2%	9.4%	100.0%	1,376
平成19年度DPC準備病院	医療法人社団青葉会　一橋病院	2.0%	0.0%	2.8%	15.9%	3.0%	8.1%	10.6%	3.5%	0.8%	4.3%	13.1%	0.3%	0.5%	0.0%	4.0%	31.2%	100.0%	397
平成19年度DPC準備病院	公立　福生病院	5.6%	1.0%	1.6%	12.9%	1.0%	32.3%	7.1%	1.0%	2.2%	2.4%	11.2%	6.2%	1.9%	2.1%	2.4%	9.2%	100.0%	1,558
平成19年度DPC準備病院	財団法人結核予防会　複十字病院	1.1%	0.0%	1.0%	48.9%	0.8%	32.9%	2.1%	0.4%	5.2%	1.1%	1.3%	0.6%	1.7%	0.0%	1.7%	1.2%	100.0%	2,049
平成19年度DPC準備病院	医療法人財団大和会　武蔵村山病院	2.0%	10.1%	3.7%	10.2%	1.2%	39.6%	1.5%	0.9%	0.0%	8.4%	4.6%	8.8%	0.9%	1.5%	3.6%	3.1%	100.0%	1,374
平成19年度DPC準備病院	日本医科大学多摩永山病院	4.4%	6.0%	5.4%	10.6%	6.1%	18.9%	5.7%	1.3%	1.5%	2.3%	9.1%	14.2%	1.2%	3.4%	2.3%	8.0%	100.0%	3,447
平成19年度DPC準備病院	財団法人　東京都保健医療公社　多摩南部地域病院	5.7%	10.1%	4.8%	7.4%	10.5%	27.0%	4.2%	0.6%	1.6%	1.6%	9.1%	9.0%	0.5%	0.1%	1.2%	6.7%	100.0%	2,849
平成19年度DPC準備病院	稲城市立病院	4.6%	0.9%	5.0%	9.0%	3.9%	17.8%	5.0%	4.8%	0.2%	1.3%	11.0%	13.7%	0.9%	11.3%	3.3%	7.3%	100.0%	2,679
平成19年度DPC準備病院	公立阿伎留医療センター	11.2%	4.1%	1.7%	12.3%	1.7%	27.2%	3.9%	1.5%	1.1%	2.8%	11.5%	5.1%	1.8%	0.5%	3.3%	10.0%	100.0%	1,672
平成19年度DPC準備病院	国立成育医療センター	4.8%	4.4%	6.9%	13.9%	1.1%	8.3%	3.2%	1.9%	0.1%	3.9%	4.3%	13.2%	2.2%	21.1%	4.0%	6.7%	100.0%	4,313
平成19年度DPC準備病院	独立行政法人国立病院機構　災害医療センター	10.8%	2.9%	6.3%	9.7%	13.8%	18.4%	4.9%	2.7%	1.1%	3.6%	8.2%	0.1%	2.4%	0.3%	1.0%	13.6%	100.0%	4,221
平成19年度DPC準備病院	東京都老人医療センター	12.2%	9.8%	1.3%	13.2%	12.5%	17.4%	6.3%	1.6%	0.4%	5.1%	6.6%	1.1%	5.8%	0.0%	0.9%	6.0%	100.0%	4,667
平成19年度DPC準備病院	東京逓信病院	5.5%	4.9%	6.9%	14.4%	6.4%	19.5%	5.9%	6.3%	1.0%	5.1%	8.2%	1.8%	2.3%	0.2%	2.9%	8.7%	100.0%	4,072
平成19年度DPC準備病院	恩賜財団済生会横浜市東部病院	5.6%	2.1%	1.5%	10.0%	25.2%	18.4%	4.9%	0.8%	0.7%	3.8%	7.5%	6.3%	0.6%	2.2%	2.1%	8.3%	100.0%	5,362
平成19年度DPC準備病院	財団法人神奈川県警友会　けいゆう病院	1.9%	10.5%	5.8%	7.6%	8.8%	19.2%	5.4%	2.0%	2.2%	2.4%	6.5%	19.2%	1.4%	1.1%	1.3%	4.5%	100.0%	4,317
平成19年度DPC準備病院	医療法人社団　愛友会　金沢文庫病院	6.9%	6.3%	0.7%	11.7%	1.1%	38.4%	3.0%	5.0%	0.7%	2.4%	6.3%	0.4%	1.5%	0.0%	9.1%	6.5%	100.0%	461
平成19年度DPC準備病院	医療法人柏堤会（財団）戸塚共立第1病院	2.1%	2.7%	8.4%	16.1%	3.3%	26.3%	3.7%	1.1%	0.1%	6.9%	6.8%	0.4%	1.4%	0.0%	5.9%	14.6%	100.0%	1,314
平成19年度DPC準備病院	国家公務員共済組合連合会　横須賀北部共済病院	5.4%	0.1%	4.7%	6.9%	5.2%	32.7%	4.7%	2.3%	0.4%	2.1%	14.7%	0.1%	0.8%	0.0%	1.7%	18.0%	100.0%	1,181
平成19年度DPC準備病院	社会福祉法人　日本医療伝道会　総合病院　衣笠病院	4.8%	6.0%	6.1%	10.6%	3.7%	32.1%	4.9%	3.7%	1.6%	6.4%	7.0%	0.4%	1.4%	0.0%	2.2%	9.2%	100.0%	1,450
平成19年度DPC準備病院	社会福祉法人　聖テレジア会　総合病院　聖ヨゼフ病院	2.1%	6.9%	7.8%	11.1%	3.4%	31.2%	7.6%	0.7%	0.7%	5.0%	2.4%	0.4%	1.9%	0.2%	0.7%	17.8%	100.0%	959
平成19年度DPC準備病院	財団法人同友会　藤沢湘南台病院	1.6%	6.5%	0.8%	8.8%	4.6%	32.0%	6.9%	0.9%	0.7%	4.5%	9.8%	0.0%	0.9%	0.2%	2.3%	19.4%	100.0%	2,108
平成19年度DPC準備病院	茅ヶ崎市立病院	3.1%	5.8%	4.3%	14.9%	6.0%	21.8%	4.1%	2.2%	0.9%	4.3%	10.2%	11.0%	0.7%	2.6%	2.4%	5.8%	100.0%	4,254
平成19年度DPC準備病院	医療法人徳洲会　茅ヶ崎徳洲会総合病院	9.1%	3.1%	0.9%	11.6%	11.6%	25.2%	4.9%	2.9%	0.8%	2.5%	9.5%	7.4%	1.1%	0.5%	1.2%	7.7%	100.0%	3,468
平成19年度DPC準備病院	学校法人北里学園北里大学東病院	0.2%	1.4%	0.1%	1.2%	0.4%	78.7%	10.2%	0.0%	0.0%	0.6%	0.4%	0.0%	1.5%	0.2%	0.3%	4.8%	100.0%	2,131
平成19年度DPC準備病院	津久井赤十字病院	7.7%	8.8%	9.1%	15.3%	4.1%	19.8%	3.7%	0.8%	2.6%	4.1%	6.1%	0.3%	1.2%	0.1%	3.4%	13.0%	100.0%	738
平成19年度DPC準備病院	三浦市立病院	4.5%	4.2%	1.4%	17.1%	2.8%	40.8%	4.7%	1.4%	0.3%	2.3%	2.8%	0.7%	1.0%	0.1%	1.3%	14.5%	100.0%	1,069
平成19年度DPC準備病院	厚木市立病院	4.4%	7.5%	5.0%	14.9%	5.8%	22.7%	9.0%	0.8%	1.3%	1.8%	9.6%	0.5%	0.8%	1.3%	3.7%	10.9%	100.0%	2,633
平成19年度DPC準備病院	湘南厚木病院	10.0%	0.1%	1.4%	10.9%	16.3%	27.4%	2.3%	1.2%	0.5%	2.4%	4.3%	11.2%	0.4%	2.2%	2.2%	7.1%	100.0%	1,246

施設別MDC別比率（7～12月退院患者）

病院類型	施設名	比率																	件数
		MDC01	MDC02	MDC03	MDC04	MDC05	MDC06	MDC07	MDC08	MDC09	MDC10	MDC11	MDC12	MDC13	MDC14	MDC15	MDC16	全体	全体
平成19年度DPC準備病院	医療法人徳洲会大和徳洲会病院	3.9%	3.4%	11.6%	7.5%	15.3%	26.5%	1.4%	0.5%	0.3%	2.4%	4.2%	13.0%	0.6%	1.5%	1.6%	6.2%	100.0%	1,686
平成19年度DPC準備病院	医療法人社団　哺育会　桜ヶ丘中央病院	1.2%	0.0%	11.1%	5.3%	1.2%	44.0%	11.1%	2.1%	0.6%	0.9%	1.2%	0.0%	1.5%	0.0%	3.5%	16.4%	100.0%	341
平成19年度DPC準備病院	湘南泉病院	17.7%	0.0%	0.2%	37.5%	2.7%	13.3%	2.1%	1.7%	0.0%	4.4%	8.2%	0.0%	2.4%	0.0%	0.3%	9.5%	100.0%	656
平成19年度DPC準備病院	社会福祉法人　親善福祉協会　国際親善総合病院	3.8%	11.5%	3.1%	7.4%	10.0%	23.0%	4.6%	0.6%	0.0%	1.0%	11.3%	11.8%	0.3%	3.9%	2.1%	5.7%	100.0%	3,987
平成19年度DPC準備病院	医療法人興生会　相模台病院	2.5%	0.8%	0.9%	12.2%	2.9%	31.5%	1.7%	0.9%	0.5%	1.6%	34.9%	0.1%	0.7%	0.0%	3.6%	5.3%	100.0%	1,228
平成19年度DPC準備病院	川崎市立川崎病院	5.1%	1.1%	3.2%	14.0%	7.2%	18.2%	7.6%	1.5%	1.3%	3.6%	7.6%	14.7%	1.7%	2.9%	2.2%	8.1%	100.0%	5,583
平成19年度DPC準備病院	医療法人愛仁会太田総合病院	8.1%	1.7%	19.8%	5.7%	3.2%	18.3%	12.0%	0.7%	0.6%	3.0%	0.9%	9.7%	1.0%	1.0%	1.7%	12.6%	100.0%	1,602
平成19年度DPC準備病院	日本鋼管病院	3.0%	2.5%	6.5%	9.7%	4.8%	30.4%	5.9%	2.4%	0.6%	5.2%	7.3%	4.9%	1.7%	0.2%	2.3%	12.6%	100.0%	2,560
平成19年度DPC準備病院	日本医科大学武蔵小杉病院	7.0%	5.4%	2.4%	11.0%	6.8%	22.6%	2.6%	1.6%	1.1%	2.4%	4.8%	17.8%	1.0%	2.0%	3.0%	8.4%	100.0%	2,928
平成19年度DPC準備病院	医療法人社団亮正会　総合高津中央病院	5.1%	3.1%	6.1%	16.0%	4.6%	18.2%	6.8%	0.8%	1.3%	3.2%	6.8%	14.4%	0.4%	1.1%	4.7%	7.2%	100.0%	1,566
平成19年度DPC準備病院	川崎市立多摩病院	7.9%	4.2%	4.0%	19.3%	9.8%	20.8%	2.8%	0.8%	0.1%	2.9%	7.8%	5.4%	0.5%	1.5%	3.5%	8.9%	100.0%	3,659
平成19年度DPC準備病院	神奈川県立循環器呼吸器病センター	0.7%	0.0%	1.4%	53.7%	39.4%	0.5%	0.2%	0.1%	0.1%	2.2%	0.4%	0.0%	0.6%	0.2%	0.0%	0.4%	100.0%	1,736
平成19年度DPC準備病院	新潟市民病院	7.6%	4.3%	5.5%	11.8%	9.5%	20.2%	4.9%	1.1%	1.3%	2.6%	6.0%	8.5%	2.0%	3.5%	1.4%	9.7%	100.0%	5,549
平成19年度DPC準備病院	新潟中央病院	0.6%	0.3%	0.1%	2.4%	0.2%	4.9%	47.2%	2.1%	0.0%	1.1%	0.2%	0.0%	0.0%	0.8%	0.4%	39.6%	100.0%	1,241
平成19年度DPC準備病院	新潟県立がんセンター新潟病院	2.0%	1.2%	2.3%	13.0%	1.1%	22.5%	4.3%	0.4%	18.5%	1.5%	11.5%	10.4%	9.2%	0.1%	0.3%	1.8%	100.0%	5,511
平成19年度DPC準備病院	医療法人桑名恵風会　桑名病院	31.9%	0.1%	7.2%	11.4%	14.9%	20.5%	0.7%	0.5%	0.0%	1.5%	2.9%	0.0%	0.2%	0.1%	1.4%	6.8%	100.0%	887
平成19年度DPC準備病院	医療法人　愛仁会　亀田第一病院	3.4%	0.0%	0.2%	7.5%	2.5%	18.9%	37.0%	0.4%	0.2%	3.6%	1.9%	4.7%	0.6%	2.3%	1.5%	15.5%	100.0%	1,222
平成19年度DPC準備病院	医療法人立川メディカルセンター　立川綜合病院	8.6%	1.6%	6.2%	13.2%	22.4%	20.9%	2.9%	0.6%	0.4%	1.4%	5.6%	6.1%	0.8%	1.1%	1.6%	6.5%	100.0%	4,791
平成19年度DPC準備病院	新潟県立中央病院	6.2%	2.8%	4.8%	13.2%	9.7%	21.2%	4.7%	1.1%	1.9%	1.5%	8.6%	8.8%	2.7%	2.6%	1.8%	8.4%	100.0%	4,509
平成19年度DPC準備病院	新潟県厚生農業協同組合連合会　上越総合病院	4.5%	4.8%	11.9%	11.3%	9.1%	13.3%	4.4%	0.5%	0.3%	1.3%	11.5%	14.3%	0.6%	4.1%	2.6%	5.5%	100.0%	2,502
平成19年度DPC準備病院	小千谷総合病院	4.6%	5.0%	4.2%	18.4%	4.9%	31.5%	1.7%	0.6%	2.6%	2.6%	9.0%	1.5%	1.1%	0.3%	3.6%	8.4%	100.0%	1,186
平成19年度DPC準備病院	新潟県立十日町病院	8.2%	6.7%	5.5%	15.6%	3.9%	22.3%	3.9%	0.7%	0.4%	2.5%	5.4%	3.8%	0.6%	1.8%	4.5%	14.3%	100.0%	2,448
平成19年度DPC準備病院	独立行政法人労働者健康福祉機構燕労災病院	15.0%	5.4%	2.2%	13.1%	10.6%	21.9%	3.5%	0.3%	0.6%	3.0%	9.2%	0.1%	2.4%	0.0%	0.9%	11.8%	100.0%	1,879
平成19年度DPC準備病院	町立湯沢病院	7.3%	5.4%	3.1%	18.0%	3.8%	23.0%	6.5%	1.5%	0.0%	2.3%	7.3%	0.0%	0.0%	0.0%	5.4%	16.5%	100.0%	261
平成19年度DPC準備病院	富山県立中央病院	3.9%	7.2%	4.3%	9.9%	9.3%	22.3%	5.3%	1.2%	1.3%	4.1%	4.6%	11.3%	3.9%	4.0%	1.6%	5.7%	100.0%	7,302
平成19年度DPC準備病院	富山県済生会富山病院	19.2%	5.6%	7.1%	7.1%	6.0%	22.6%	4.0%	1.4%	0.1%	2.4%	7.2%	4.8%	0.6%	1.4%	1.4%	9.0%	100.0%	2,279
平成19年度DPC準備病院	八尾総合病院	5.5%	16.5%	3.1%	15.3%	2.9%	24.3%	4.1%	0.6%	9.3%	3.3%	2.5%	0.9%	0.8%	0.1%	3.8%	7.2%	100.0%	1,055
平成19年度DPC準備病院	高岡市民病院	4.1%	5.7%	4.4%	12.2%	7.8%	26.2%	5.0%	0.5%	1.4%	2.6%	7.1%	8.0%	1.1%	1.5%	3.6%	8.9%	100.0%	3,555
平成19年度DPC準備病院	医療法人社団整志会　沢田記念高岡整志会病院	0.0%	0.0%	0.0%	0.0%	0.0%	0.0%	90.1%	0.0%	0.0%	0.0%	0.0%	0.0%	0.0%	0.1%	0.0%	9.8%	100.0%	859
平成19年度DPC準備病院	独立行政法人労働者健康福祉機構富山労災病院	10.3%	3.3%	3.0%	15.1%	6.7%	26.4%	6.7%	2.2%	1.2%	2.4%	7.9%	0.0%	0.5%	0.2%	3.5%	10.5%	100.0%	1,313
平成19年度DPC準備病院	氷見市民病院	7.3%	5.2%	1.9%	17.1%	11.5%	24.8%	5.4%	1.7%	0.2%	3.6%	3.1%	0.1%	0.7%	0.1%	4.8%	12.6%	100.0%	1,971
平成19年度DPC準備病院	黒部市民病院	6.5%	2.2%	4.5%	11.8%	7.2%	19.6%	4.2%	2.7%	0.9%	4.2%	9.5%	11.0%	1.4%	1.5%	2.9%	9.8%	100.0%	3,651
平成19年度DPC準備病院	市立砺波総合病院	6.8%	4.7%	4.3%	9.5%	6.7%	26.9%	5.2%	2.7%	0.8%	2.6%	6.7%	8.8%	1.5%	1.8%	2.6%	8.3%	100.0%	3,845
平成19年度DPC準備病院	公立学校共済組合北陸中央病院	3.8%	0.9%	4.6%	17.6%	6.7%	30.9%	3.4%	0.8%	0.4%	5.6%	14.0%	1.5%	0.9%	0.0%	4.0%	4.8%	100.0%	744
平成19年度DPC準備病院	真生会富山病院	2.3%	31.4%	5.3%	7.2%	1.8%	25.0%	4.6%	3.3%	0.0%	2.4%	4.6%	0.1%	1.4%	0.1%	1.3%	9.4%	100.0%	1,138
平成19年度DPC準備病院	射水市民病院	5.4%	6.2%	3.0%	17.5%	11.5%	29.3%	5.0%	0.7%	1.4%	2.8%	3.7%	0.1%	1.7%	0.1%	2.1%	9.6%	100.0%	1,219
平成19年度DPC準備病院	国家公務員共済組合連合会　北陸病院	4.9%	0.0%	3.0%	15.1%	6.8%	36.4%	3.9%	0.6%	1.7%	6.8%	3.3%	0.2%	0.5%	0.1%	7.7%	8.8%	100.0%	964
平成19年度DPC準備病院	金沢赤十字病院	4.5%	3.7%	3.4%	15.5%	6.9%	27.1%	2.2%	0.8%	1.6%	9.3%	6.6%	0.5%	1.0%	0.0%	7.9%	8.8%	100.0%	1,583
平成19年度DPC準備病院	石川県立中央病院	6.0%	2.0%	4.4%	12.7%	8.9%	21.1%	3.9%	1.2%	1.9%	3.0%	8.9%	9.6%	2.9%	4.2%	2.3%	7.0%	100.0%	5,389
平成19年度DPC準備病院	石川県済生会金沢病院	3.6%	2.7%	1.7%	10.9%	4.7%	34.5%	13.2%	0.4%	0.5%	5.3%	8.7%	0.0%	0.3%	0.0%	4.3%	9.2%	100.0%	1,481
平成19年度DPC準備病院	医療法人社団　浅ノ川　浅ノ川総合病院	13.8%	16.9%	3.7%	9.6%	1.5%	20.3%	3.4%	0.8%	1.5%	4.5%	8.3%	4.4%	1.6%	0.4%	1.3%	8.1%	100.0%	2,155
平成19年度DPC準備病院	医療法人社団　中央会　金沢有松病院	2.8%	0.0%	1.4%	12.0%	8.6%	30.3%	3.4%	2.2%	2.1%	3.2%	14.3%	0.0%	0.8%	0.3%	7.5%	11.1%	100.0%	994
平成19年度DPC準備病院	国民健康保険　小松市民病院	5.8%	2.6%	5.1%	13.7%	14.2%	18.1%	2.9%	1.5%	1.6%	4.2%	9.7%	5.0%	1.6%	1.2%	3.5%	9.3%	100.0%	2,602
平成19年度DPC準備病院	市立輪島病院	3.7%	0.0%	1.5%	14.1%	7.2%	28.5%	4.3%	1.4%	0.2%	3.1%	16.1%	2.3%	0.4%	0.8%	3.8%	12.6%	100.0%	982
平成19年度DPC準備病院	珠洲市総合病院	8.2%	4.4%	3.4%	13.2%	3.6%	27.8%	5.4%	1.9%	0.5%	3.8%	4.2%	3.7%	0.8%	0.7%	2.4%	16.0%	100.0%	1,150
平成19年度DPC準備病院	加賀市民病院	8.0%	3.4%	5.3%	8.4%	7.6%	26.6%	3.2%	2.3%	0.2%	3.9%	11.4%	0.1%	0.9%	0.5%	3.4%	14.8%	100.0%	1,630
平成19年度DPC準備病院	医療法人社団浅ノ川　金沢脳神経外科病院	46.6%	0.0%	6.6%	0.0%	0.5%	0.7%	30.1%	0.5%	0.0%	2.5%	0.5%	0.0%	0.0%	0.0%	1.0%	11.0%	100.0%	408
平成19年度DPC準備病院	公立つるぎ病院	5.1%	10.0%	2.5%	14.3%	7.7%	27.1%	2.8%	2.8%	0.3%	4.3%	4.6%	0.2%	1.0%	0.0%	5.1%	12.3%	100.0%	609
平成19年度DPC準備病院	福井県立病院	4.8%	4.8%	4.0%	10.0%	8.6%	24.5%	3.5%	1.6%	1.9%	4.3%	8.6%	7.4%	4.2%	2.8%	2.2%	7.0%	100.0%	4,810
平成19年度DPC準備病院	福井赤十字病院	6.4%	10.1%	6.0%	12.4%	3.9%	21.0%	3.9%	2.4%	1.3%	3.7%	10.4%	5.9%	2.7%	1.9%	1.3%	6.6%	100.0%	5,133
平成19年度DPC準備病院	福井循環器病院	1.1%	0.9%	3.9%	8.1%	69.7%	6.9%	0.2%	0.3%	0.0%	2.7%	0.7%	0.0%	0.9%	2.4%	1.2%	1.0%	100.0%	1,444
平成19年度DPC準備病院	福井厚生病院	3.6%	0.0%	2.7%	12.1%	20.7%	40.3%	1.3%	0.2%	1.0%	3.3%	4.3%	1.9%	0.9%	0.1%	2.4%	5.3%	100.0%	933
平成19年度DPC準備病院	公立丹南病院	4.1%	6.9%	8.2%	16.5%	1.4%	20.4%	6.7%	1.8%	0.6%	3.7%	6.8%	3.9%	0.5%	2.2%	4.3%	12.1%	100.0%	1,476
平成19年度DPC準備病院	市立甲府病院	4.6%	3.2%	6.9%	16.5%	4.8%	22.1%	3.9%	1.5%	1.2%	2.6%	12.8%	6.5%	1.0%	1.8%	2.6%	7.9%	100.0%	3,164
平成19年度DPC準備病院	国民健康保険　富士吉田市立病院	7.2%	9.3%	4.1%	13.0%	6.6%	21.4%	3.5%	0.7%	0.6%	2.7%	11.6%	5.9%	0.8%	1.5%	1.8%	9.1%	100.0%	2,276
平成19年度DPC準備病院	医療法人　康麗会　笛吹中央病院	8.1%	2.5%	4.1%	16.1%	6.4%	24.2%	2.5%	2.3%	0.4%	4.6%	6.4%	0.6%	1.2%	0.0%	6.2%	14.3%	100.0%	483
平成19年度DPC準備病院	長野医療生活協同組合　長野中央病院	3.7%	2.9%	1.5%	13.6%	32.8%	21.6%	1.9%	0.8%	0.5%	6.0%	6.6%	0.2%	1.9%	0.2%	1.5%	4.4%	100.0%	2,107
平成19年度DPC準備病院	市立岡谷病院	3.3%	5.0%	11.2%	18.6%	1.6%	16.9%	5.0%	2.1%	2.3%	3.1%	8.7%	5.0%	0.6%	2.3%	7.5%	6.8%	100.0%	1,849
平成19年度DPC準備病院	健康保険岡谷塩嶺病院	3.2%	0.0%	1.8%	20.6%	44.7%	13.4%	1.8%	0.5%	0.0%	3.2%	4.0%	0.0%	0.3%	0.5%	3.2%	3.0%	100.0%	627
平成19年度DPC準備病院	飯田市立病院	6.0%	4.9%	4.8%	9.3%	6.7%	25.4%	4.9%	1.0%	1.4%	2.6%	5.8%	8.3%	3.0%	5.1%	1.7%	9.1%	100.0%	3,961
平成19年度DPC準備病院	飯田病院	4.8%	26.0%	1.4%	10.6%	5.6%	15.7%	15.1%	0.4%	0.6%	2.6%	7.7%	0.0%	1.2%	0.0%	1.4%	6.7%	100.0%	1,382
平成19年度DPC準備病院	健和会病院	3.1%	0.6%	6.1%	17.5%	5.7%	40.4%	0.9%	1.3%	0.7%	3.0%	9.0%	0.2%	1.1%	0.2%	2.8%	7.4%	100.0%	542

施設別MDC別比率（7～12月退院患者）

病院類型	施設名	比率																	件数
		MDC01	MDC02	MDC03	MDC04	MDC05	MDC06	MDC07	MDC08	MDC09	MDC10	MDC11	MDC12	MDC13	MDC14	MDC15	MDC16	全体	全体
平成19年度DPC準備病院	長野県立須坂病院	6.7%	4.4%	4.6%	13.0%	8.7%	21.8%	4.2%	0.6%	0.7%	3.4%	6.1%	5.7%	2.1%	2.4%	3.6%	11.9%	100.0%	2,328
平成19年度DPC準備病院	昭和伊南総合病院	8.6%	2.1%	3.3%	11.6%	4.4%	29.8%	1.5%	0.7%	1.2%	2.7%	9.3%	7.4%	2.4%	4.4%	4.1%	6.4%	100.0%	2,017
平成19年度DPC準備病院	市立大町総合病院	5.4%	4.0%	1.4%	18.7%	4.7%	20.0%	2.2%	0.7%	0.4%	2.8%	10.8%	10.0%	1.2%	3.0%	5.9%	8.8%	100.0%	1,618
平成19年度DPC準備病院	飯山赤十字病院	7.0%	5.8%	2.1%	15.1%	5.6%	26.0%	4.5%	0.3%	0.4%	2.2%	4.2%	5.4%	1.5%	0.7%	2.5%	16.6%	100.0%	1,436
平成19年度DPC準備病院	組合立　諏訪中央病院	9.1%	0.0%	2.8%	14.8%	6.8%	22.7%	7.0%	1.1%	1.5%	5.5%	11.8%	0.8%	1.9%	0.0%	2.5%	11.6%	100.0%	2,113
平成19年度DPC準備病院	長野県厚生農業協同組合連合会佐久総合病院小海分院	15.6%	0.0%	1.8%	24.8%	6.1%	21.2%	2.1%	1.5%	0.0%	3.7%	10.1%	0.3%	2.1%	0.0%	3.7%	6.7%	100.0%	326
平成19年度DPC準備病院	長野県厚生農業協同組合連合会　富士見高原病院	9.0%	8.0%	2.8%	13.4%	3.4%	25.8%	6.2%	2.4%	0.7%	3.7%	7.4%	0.4%	1.8%	0.1%	2.4%	12.5%	100.0%	951
平成19年度DPC準備病院	安曇野赤十字病院	11.1%	0.9%	3.9%	16.3%	11.1%	18.9%	10.2%	0.5%	0.8%	2.4%	9.1%	0.2%	0.7%	0.1%	3.9%	10.0%	100.0%	2,068
平成19年度DPC準備病院	岐阜県総合医療センター	7.2%	4.6%	2.8%	7.3%	20.9%	19.5%	3.4%	1.5%	1.0%	1.5%	8.8%	8.9%	0.9%	5.2%	1.7%	4.8%	100.0%	5,816
平成19年度DPC準備病院	岐阜赤十字病院	3.6%	2.2%	9.0%	8.1%	5.9%	27.9%	7.0%	1.5%	0.5%	5.5%	9.0%	6.0%	2.9%	0.4%	1.9%	8.7%	100.0%	2,532
平成19年度DPC準備病院	朝日大学歯学部附属村上記念病院	10.2%	10.3%	0.8%	2.6%	10.7%	37.0%	4.8%	0.3%	1.7%	4.6%	2.8%	0.0%	0.4%	0.1%	0.5%	13.1%	100.0%	2,349
平成19年度DPC準備病院	医療法人社団カワムラヤスオメディカルソサエティ　河村病院	44.7%	0.0%	0.8%	18.4%	5.3%	5.9%	5.0%	2.4%	0.0%	4.3%	3.8%	0.0%	0.4%	0.0%	0.9%	8.1%	100.0%	914
平成19年度DPC準備病院	社団医療法人かなめ会　山内ホスピタル	1.0%	0.0%	1.4%	6.7%	1.7%	61.4%	8.9%	1.0%	0.0%	4.3%	5.8%	0.0%	1.4%	0.0%	1.9%	4.3%	100.0%	415
平成19年度DPC準備病院	美濃市立　美濃病院	5.1%	7.7%	3.4%	12.0%	5.0%	24.4%	13.7%	1.1%	0.4%	7.4%	3.5%	0.0%	0.2%	0.2%	3.6%	12.1%	100.0%	917
平成19年度DPC準備病院	岐阜県立多治見病院	7.3%	1.6%	3.9%	15.3%	11.7%	19.0%	5.5%	0.9%	0.9%	2.5%	2.8%	13.9%	2.2%	4.1%	1.3%	7.1%	100.0%	5,304
平成19年度DPC準備病院	多治見市民病院	2.6%	16.9%	6.8%	19.7%	1.4%	15.5%	8.6%	2.4%	2.3%	4.2%	3.1%	0.5%	0.6%	0.0%	4.0%	11.2%	100.0%	998
平成19年度DPC準備病院	総合病院　中津川市民病院	11.3%	2.6%	5.7%	11.2%	9.4%	18.2%	4.2%	1.0%	0.6%	4.0%	10.6%	6.7%	0.9%	1.9%	1.7%	10.2%	100.0%	2,784
平成19年度DPC準備病院	市立恵那病院	8.2%	2.1%	2.7%	21.3%	7.0%	23.3%	3.8%	1.0%	0.4%	5.6%	3.7%	0.2%	1.3%	0.2%	5.8%	13.3%	100.0%	915
平成19年度DPC準備病院	土岐市立総合病院	9.8%	3.2%	4.9%	12.0%	9.7%	27.0%	3.8%	2.3%	0.6%	3.9%	8.4%	0.8%	1.7%	0.2%	3.0%	8.6%	100.0%	2,439
平成19年度DPC準備病院	岐阜県厚生農業協同組合連合会　西美濃厚生病院	5.4%	3.3%	4.3%	15.9%	4.8%	28.8%	10.6%	1.4%	0.7%	3.9%	8.7%	0.2%	0.7%	0.3%	2.1%	8.8%	100.0%	1,358
平成19年度DPC準備病院	岐阜県厚生農業協同組合連合会　揖斐厚生病院	9.1%	0.6%	2.9%	20.5%	11.3%	22.2%	4.9%	1.9%	0.9%	4.0%	6.5%	0.4%	1.3%	0.1%	1.3%	12.3%	100.0%	1,794
平成19年度DPC準備病院	医療法人社団健育会　西伊豆病院	12.3%	0.0%	2.5%	17.2%	6.0%	13.1%	2.2%	2.2%	0.0%	3.3%	22.1%	0.5%	1.4%	0.0%	1.1%	16.3%	100.0%	367
平成19年度DPC準備病院	市立伊東市民病院	8.7%	3.8%	3.0%	11.9%	6.4%	26.7%	3.4%	0.5%	0.7%	2.6%	1.8%	10.2%	1.1%	2.1%	1.6%	15.3%	100.0%	1,739
平成19年度DPC準備病院	医療法人社団　熱海所記念病院	6.6%	0.0%	2.6%	11.3%	5.7%	36.2%	8.3%	1.7%	0.4%	4.7%	2.3%	0.4%	1.0%	0.0%	3.0%	15.7%	100.0%	699
平成19年度DPC準備病院	静岡県立静岡がんセンター	2.2%	0.5%	4.2%	15.5%	3.0%	36.3%	7.1%	0.2%	3.8%	1.7%	6.8%	10.6%	4.5%	0.1%	0.1%	3.5%	100.0%	5,603
平成19年度DPC準備病院	富士宮市立病院	6.1%	8.3%	3.3%	12.8%	11.3%	21.9%	2.1%	1.0%	1.1%	2.0%	8.3%	8.1%	0.6%	1.2%	1.9%	10.2%	100.0%	3,684
平成19年度DPC準備病院	財団法人　富士脳障害研究所附属病院	81.5%	0.4%	5.0%	1.1%	0.6%	0.2%	1.1%	1.9%	0.0%	2.6%	0.4%	0.0%	0.4%	0.0%	0.0%	4.9%	100.0%	536
平成19年度DPC準備病院	富士市立中央病院	6.8%	1.9%	6.9%	12.6%	11.1%	20.4%	2.7%	1.3%	0.5%	2.9%	9.1%	7.6%	2.8%	2.3%	2.6%	8.6%	100.0%	4,273
平成19年度DPC準備病院	共立蒲原総合病院	8.1%	2.4%	1.3%	10.1%	4.7%	41.1%	4.2%	1.9%	0.9%	2.6%	9.1%	0.4%	0.8%	0.1%	1.6%	10.7%	100.0%	1,315
平成19年度DPC準備病院	JA静岡厚生連　清水厚生病院	6.8%	3.6%	8.5%	9.4%	0.8%	17.2%	6.5%	1.8%	0.8%	1.7%	7.0%	21.1%	3.0%	2.6%	3.0%	6.3%	100.0%	1,538
平成19年度DPC準備病院	JA静岡厚生連　静岡厚生病院	4.9%	0.2%	1.8%	18.8%	5.6%	18.4%	9.8%	1.1%	1.1%	3.6%	5.4%	14.3%	0.8%	1.5%	2.9%	9.8%	100.0%	1,422
平成19年度DPC準備病院	静岡県立こども病院	8.5%	0.1%	2.2%	8.8%	1.8%	9.1%	6.0%	0.8%	0.0%	2.9%	5.5%	6.3%	8.1%	31.8%	2.2%	6.0%	100.0%	1,518
平成19年度DPC準備病院	静岡市立静岡病院	5.3%	5.3%	2.6%	14.5%	22.2%	18.9%	3.0%	0.7%	0.9%	3.6%	6.7%	4.9%	1.6%	1.7%	0.3%	7.9%	100.0%	5,208
平成19年度DPC準備病院	静岡市立清水病院	6.7%	2.4%	3.0%	12.1%	9.3%	19.8%	4.6%	2.2%	0.9%	3.0%	12.9%	7.6%	1.2%	2.1%	1.7%	10.4%	100.0%	3,227
平成19年度DPC準備病院	静岡徳洲会病院	5.1%	0.0%	4.4%	17.3%	9.0%	27.0%	6.5%	1.5%	0.8%	2.8%	5.8%	4.2%	0.7%	0.0%	2.9%	12.1%	100.0%	712
平成19年度DPC準備病院	焼津市立総合病院	8.2%	4.3%	5.9%	14.9%	6.2%	19.2%	2.6%	1.7%	1.0%	5.2%	7.8%	8.3%	0.7%	2.3%	2.4%	9.0%	100.0%	4,933
平成19年度DPC準備病院	菊川市立総合病院	3.4%	0.0%	8.4%	11.5%	8.3%	23.8%	5.1%	1.2%	1.3%	3.0%	10.6%	5.4%	0.6%	1.2%	3.5%	12.7%	100.0%	1,838
平成19年度DPC準備病院	掛川市立総合病院	6.8%	3.7%	5.4%	13.5%	9.7%	16.3%	8.1%	1.5%	0.6%	1.9%	8.8%	9.0%	0.8%	1.7%	2.3%	9.9%	100.0%	4,037
平成19年度DPC準備病院	袋井市立袋井市民病院	9.4%	4.1%	2.9%	9.9%	15.3%	24.6%	6.4%	1.5%	1.0%	3.2%	5.7%	0.0%	1.6%	0.1%	1.8%	12.6%	100.0%	2,047
平成19年度DPC準備病院	磐田市立総合病院	6.5%	4.0%	3.8%	18.0%	8.4%	19.7%	2.7%	1.2%	1.2%	1.7%	9.6%	8.2%	2.0%	1.4%	2.7%	8.8%	100.0%	4,125
平成19年度DPC準備病院	JA静岡厚生連　遠州病院	6.0%	3.2%	3.6%	10.6%	6.2%	18.6%	4.6%	3.6%	0.6%	3.1%	12.9%	10.1%	1.9%	2.8%	2.1%	10.2%	100.0%	2,993
平成19年度DPC準備病院	労働者健康福祉機構　浜松労災病院	9.6%	0.1%	2.4%	15.4%	16.6%	22.5%	6.3%	1.4%	0.7%	2.9%	10.3%	0.0%	0.6%	0.4%	2.3%	8.4%	100.0%	2,171
平成19年度DPC準備病院	医療法人　社団　松愛会　松田病院	0.1%	0.0%	0.0%	0.4%	0.4%	95.0%	0.2%	0.5%	0.0%	0.0%	0.3%	0.2%	0.2%	0.0%	1.5%	1.1%	100.0%	2,555
平成19年度DPC準備病院	名古屋市立東市民病院	10.3%	5.1%	5.2%	12.8%	9.1%	18.6%	4.5%	1.6%	1.3%	3.9%	9.5%	6.8%	1.8%	0.7%	1.9%	7.0%	100.0%	3,132
平成19年度DPC準備病院	医療法人蜂友会　はちや整形外科病院	0.2%	0.0%	0.0%	0.0%	0.0%	0.0%	76.2%	0.0%	0.0%	0.0%	1.3%	0.0%	0.0%	0.2%	0.0%	22.0%	100.0%	522
平成19年度DPC準備病院	医療法人　愛生会　総合上飯田第一病院	5.5%	18.2%	3.4%	10.8%	3.6%	18.5%	4.2%	1.0%	3.6%	8.3%	5.0%	2.5%	0.3%	0.9%	2.4%	11.9%	100.0%	2,505
平成19年度DPC準備病院	愛知県済生会病院	3.9%	7.3%	0.9%	7.0%	8.1%	19.1%	10.5%	0.8%	0.4%	4.9%	25.5%	0.2%	0.5%	0.0%	0.1%	10.7%	100.0%	916
平成19年度DPC準備病院	名古屋鉄道健康保険組合　名鉄病院	7.6%	3.5%	4.4%	14.5%	6.7%	20.9%	2.4%	0.6%	1.4%	4.4%	12.3%	6.7%	4.1%	1.4%	2.7%	6.3%	100.0%	3,541
平成19年度DPC準備病院	医療法人衆済会　増子記念病院	3.1%	2.4%	19.2%	3.9%	4.2%	29.3%	2.0%	1.0%	0.0%	6.0%	21.1%	0.1%	0.6%	0.3%	2.4%	4.4%	100.0%	902
平成19年度DPC準備病院	名古屋セントラル病院	13.1%	4.9%	4.0%	11.3%	9.9%	25.4%	3.1%	0.5%	1.1%	3.2%	10.9%	1.2%	1.5%	0.0%	1.9%	8.0%	100.0%	1,562
平成19年度DPC準備病院	藤田保健衛生大学坂文種報德會病院	5.9%	4.9%	12.1%	10.3%	8.5%	23.0%	5.9%	2.5%	0.3%	2.3%	3.8%	7.0%	0.6%	0.8%	2.0%	10.1%	100.0%	2,867
平成19年度DPC準備病院	医療法人名古屋記念財団　名古屋記念病院	5.3%	1.1%	3.2%	15.7%	6.8%	25.2%	2.9%	1.4%	1.6%	1.6%	11.3%	6.7%	2.2%	1.0%	5.0%	9.0%	100.0%	3,735
平成19年度DPC準備病院	岡崎市民病院	7.0%	1.6%	4.3%	12.0%	14.6%	17.1%	3.2%	1.0%	0.5%	4.3%	9.2%	9.9%	1.4%	3.1%	2.4%	8.4%	100.0%	6,384
平成19年度DPC準備病院	医療法人　鉄友会　宇野病院	4.7%	0.0%	0.5%	17.0%	4.7%	33.5%	2.4%	0.5%	0.0%	15.1%	4.2%	0.0%	0.0%	0.0%	3.8%	13.7%	100.0%	212
平成19年度DPC準備病院	一宮市立市民病院	8.4%	2.3%	7.0%	13.6%	5.6%	18.4%	3.6%	2.0%	1.4%	3.4%	8.8%	8.2%	4.3%	2.8%	2.2%	8.1%	100.0%	5,232
平成19年度DPC準備病院	公立陶生病院	8.2%	1.6%	4.4%	19.3%	12.2%	20.7%	2.4%	1.0%	1.0%	2.8%	6.3%	6.4%	1.3%	2.0%	2.9%	7.4%	100.0%	6,648
平成19年度DPC準備病院	半田市立半田病院	7.0%	4.1%	6.3%	16.2%	12.9%	19.8%	2.4%	0.9%	0.6%	3.3%	7.3%	4.8%	1.2%	1.6%	3.4%	8.1%	100.0%	4,990
平成19年度DPC準備病院	春日井市民病院	7.5%	2.1%	6.1%	12.9%	12.7%	24.0%	4.1%	1.3%	0.6%	3.2%	6.2%	9.8%	0.9%	0.8%	2.3%	5.6%	100.0%	5,180
平成19年度DPC準備病院	豊川市民病院	6.9%	1.6%	3.4%	14.9%	6.7%	25.1%	4.4%	0.5%	1.4%	1.9%	6.9%	11.5%	1.5%	2.5%	1.7%	9.1%	100.0%	3,877
平成19年度DPC準備病院	愛知県厚生農業協同組合連合会　安城更生病院	6.6%	2.8%	3.0%	12.9%	11.5%	16.2%	5.4%	0.9%	0.9%	4.0%	9.6%	12.3%	2.2%	3.6%	1.5%	6.6%	100.0%	8,078
平成19年度DPC準備病院	医療法人財団新和会　八千代病院	2.0%	3.4%	1.0%	11.2%	8.7%	32.6%	2.5%	0.7%	2.0%	1.9%	8.1%	13.3%	0.7%	2.2%	1.4%	8.3%	100.0%	1,813
平成19年度DPC準備病院	西尾市民病院	5.6%	8.7%	7.2%	20.0%	5.6%	16.6%	3.6%	2.4%	0.8%	3.5%	7.4%	4.1%	1.2%	1.3%	1.9%	10.3%	100.0%	3,508

施設別MDC別比率（7～12月退院患者）

病院類型	施設名	比率																	件数
		MDC01	MDC02	MDC03	MDC04	MDC05	MDC06	MDC07	MDC08	MDC09	MDC10	MDC11	MDC12	MDC13	MDC14	MDC15	MDC16	全体	全体
平成19年度DPC準備病院	愛知県厚生農業協同組合連合会　海南病院	8.6%	4.1%	4.8%	11.2%	7.3%	19.9%	3.0%	0.9%	0.6%	3.2%	14.0%	8.1%	1.2%	3.3%	2.4%	7.5%	100.0%	5,071
平成19年度DPC準備病院	医療法人　山本総合病院	4.3%	3.4%	5.3%	15.9%	12.0%	25.5%	3.0%	0.8%	0.4%	2.9%	4.4%	6.4%	1.0%	0.7%	7.2%	6.7%	100.0%	1,645
平成19年度DPC準備病院	桑名市民病院	14.7%	0.4%	5.5%	14.2%	7.6%	25.2%	3.3%	1.9%	0.6%	3.5%	5.7%	0.8%	1.3%	0.0%	2.0%	13.5%	100.0%	1,164
平成19年度DPC準備病院	三重県立総合医療センター	7.2%	0.0%	3.9%	13.6%	10.3%	20.0%	4.5%	0.7%	1.0%	3.2%	6.2%	11.3%	0.5%	2.9%	2.8%	12.0%	100.0%	3,614
平成19年度DPC準備病院	医療法人　富田浜病院	3.7%	0.4%	0.7%	6.7%	3.0%	25.1%	25.5%	3.4%	0.4%	2.2%	4.5%	0.0%	0.0%	0.0%	0.7%	23.6%	100.0%	267
平成19年度DPC準備病院	いなべ総合病院	7.1%	7.6%	3.9%	14.4%	6.0%	18.5%	6.3%	0.9%	0.5%	2.8%	6.1%	5.5%	1.3%	1.4%	4.2%	13.6%	100.0%	1,915
平成19年度DPC準備病院	紀南病院	7.4%	4.9%	2.0%	17.5%	3.0%	27.6%	2.7%	0.9%	0.4%	3.9%	4.4%	4.5%	1.2%	3.0%	3.2%	13.3%	100.0%	1,484
平成19年度DPC準備病院	大津市民病院	4.8%	2.4%	3.2%	10.3%	9.3%	21.7%	13.2%	0.8%	0.7%	3.5%	6.1%	11.0%	1.9%	3.3%	1.4%	6.4%	100.0%	3,820
平成19年度DPC準備病院	彦根市立病院	6.3%	4.0%	5.5%	13.5%	12.1%	21.6%	4.2%	1.5%	0.8%	5.2%	9.2%	0.6%	2.1%	1.0%	4.1%	8.4%	100.0%	2,861
平成19年度DPC準備病院	長浜赤十字病院	6.4%	5.9%	3.7%	14.0%	6.6%	22.1%	4.4%	1.2%	1.0%	3.6%	5.8%	8.6%	1.0%	4.6%	3.5%	7.8%	100.0%	4,309
平成19年度DPC準備病院	近江八幡市立総合医療センター	5.8%	2.8%	3.7%	12.3%	12.2%	20.5%	3.3%	0.8%	0.7%	4.8%	12.6%	4.8%	3.9%	2.5%	1.9%	7.4%	100.0%	3,426
平成19年度DPC準備病院	医療法人徳洲会　近江草津徳洲会病院	3.0%	0.0%	15.9%	7.5%	9.4%	19.1%	7.7%	1.1%	0.6%	1.9%	2.1%	2.1%	0.1%	0.6%	3.1%	25.7%	100.0%	801
平成19年度DPC準備病院	医療法人　誠光会　草津総合病院	6.8%	2.1%	4.3%	17.7%	14.1%	17.8%	3.5%	1.5%	0.2%	5.4%	5.1%	6.8%	0.6%	0.4%	5.7%	8.1%	100.0%	2,680
平成19年度DPC準備病院	公立甲賀病院	8.1%	2.9%	4.9%	8.7%	8.5%	25.6%	3.5%	1.4%	0.9%	4.3%	11.0%	5.0%	2.6%	0.5%	1.2%	10.8%	100.0%	2,569
平成19年度DPC準備病院	社会福祉法人　京都社会事業財団　西陣病院	4.5%	2.7%	1.3%	6.4%	8.4%	36.0%	6.5%	0.5%	0.4%	3.6%	17.3%	0.0%	1.1%	0.0%	0.9%	10.5%	100.0%	1,107
平成19年度DPC準備病院	医療法人健康会　総合病院京都南病院	8.2%	3.4%	2.9%	14.5%	6.0%	23.0%	4.6%	1.0%	0.8%	6.0%	6.7%	0.7%	1.6%	0.0%	1.9%	18.7%	100.0%	1,702
平成19年度DPC準備病院	医療法人同仁会（社団）京都九条病院	10.4%	5.3%	1.8%	10.8%	11.9%	23.9%	5.6%	0.8%	0.0%	6.3%	3.9%	0.0%	1.6%	0.0%	1.5%	16.2%	100.0%	1,239
平成19年度DPC準備病院	総合病院日本バプテスト病院	2.1%	0.8%	2.5%	15.5%	1.9%	31.3%	2.0%	0.6%	1.1%	8.2%	2.5%	11.4%	0.6%	9.5%	6.0%	4.1%	100.0%	1,064
平成19年度DPC準備病院	医療法人岡本病院（財団）第二岡本総合病院	6.8%	1.8%	2.8%	8.6%	19.2%	20.2%	5.2%	0.9%	0.3%	2.8%	11.8%	2.9%	1.2%	1.3%	1.7%	12.4%	100.0%	1,969
平成19年度DPC準備病院	医療法人徳洲会　宇治徳洲会病院	7.7%	0.4%	0.9%	12.3%	18.6%	21.7%	3.0%	1.1%	0.6%	3.3%	8.5%	4.1%	0.7%	1.9%	3.2%	12.1%	100.0%	2,948
平成19年度DPC準備病院	綾部市立病院	4.5%	7.3%	1.3%	18.0%	9.5%	18.6%	4.2%	0.4%	0.4%	3.0%	10.9%	9.7%	0.7%	2.6%	1.2%	7.7%	100.0%	1,899
平成19年度DPC準備病院	医療法人啓信会　京都きづ川病院	9.4%	0.0%	2.3%	9.1%	7.6%	37.8%	3.6%	1.6%	0.1%	3.3%	9.6%	0.0%	0.8%	0.3%	2.1%	12.5%	100.0%	1,413
平成19年度DPC準備病院	医療法人社団　石鏡会　田辺中央病院	4.5%	0.1%	3.7%	15.6%	14.3%	16.2%	3.0%	1.0%	0.2%	1.8%	3.1%	13.4%	1.4%	5.1%	4.2%	12.3%	100.0%	1,018
平成19年度DPC準備病院	三菱京都病院	0.7%	2.6%	1.3%	6.0%	25.1%	25.5%	4.1%	1.0%	1.4%	2.3%	2.6%	15.6%	1.0%	3.5%	1.5%	5.8%	100.0%	2,286
平成19年度DPC準備病院	京都府立与謝の海病院	7.8%	9.4%	2.7%	13.7%	10.4%	25.8%	2.6%	0.7%	0.4%	3.3%	6.8%	4.8%	1.2%	1.5%	1.7%	7.3%	100.0%	2,542
平成19年度DPC準備病院	京都市立病院	6.6%	6.1%	5.1%	12.1%	9.1%	19.7%	8.3%	1.9%	1.0%	4.2%	8.1%	6.2%	2.4%	1.3%	2.8%	5.1%	100.0%	4,955
平成19年度DPC準備病院	公立　山城病院	6.6%	3.4%	2.0%	13.8%	9.0%	26.9%	1.5%	0.7%	1.4%	3.9%	9.1%	6.5%	1.1%	1.9%	5.2%	7.2%	100.0%	2,245
平成19年度DPC準備病院	市立福知山市民病院	4.7%	5.7%	4.2%	10.6%	10.7%	25.9%	3.8%	1.2%	0.9%	2.6%	5.2%	8.4%	3.6%	2.3%	1.5%	8.4%	100.0%	2,261
平成19年度DPC準備病院	独立行政法人国立病院機構舞鶴医療センター	18.6%	3.4%	4.0%	16.8%	7.8%	21.6%	2.4%	1.1%	0.4%	3.5%	5.5%	0.2%	1.0%	1.9%	2.5%	9.2%	100.0%	1,858
平成19年度DPC準備病院	財団法人　浅香山病院	3.2%	2.0%	3.1%	14.5%	13.4%	32.7%	1.5%	0.6%	0.5%	5.7%	14.3%	0.1%	0.7%	0.0%	2.2%	5.5%	100.0%	1,079
平成19年度DPC準備病院	近畿大学医学部堺病院	7.2%	5.7%	1.9%	14.1%	4.7%	25.6%	5.4%	1.2%	0.3%	5.3%	9.1%	6.6%	3.5%	0.1%	2.9%	6.3%	100.0%	2,573
平成19年度DPC準備病院	医療法人　邦徳会　邦和病院	15.2%	0.0%	1.9%	9.8%	4.5%	15.5%	1.5%	0.8%	0.0%	5.3%	3.4%	0.0%	0.8%	0.0%	0.4%	40.9%	100.0%	264
平成19年度DPC準備病院	医療法人一祐会　藤本病院	4.7%	6.8%	1.2%	5.9%	3.1%	20.1%	8.9%	0.7%	1.1%	4.3%	1.6%	24.8%	1.3%	8.1%	1.1%	6.2%	100.0%	1,054
平成19年度DPC準備病院	医療法人　山弘会　上山病院	13.7%	0.1%	1.8%	12.5%	3.9%	29.5%	4.2%	0.5%	0.1%	3.3%	1.7%	0.1%	0.5%	0.1%	3.5%	24.5%	100.0%	1,064
平成19年度DPC準備病院	和泉市立病院	4.3%	6.6%	4.3%	25.7%	6.7%	15.1%	6.8%	1.3%	0.8%	1.3%	9.1%	5.7%	0.6%	0.8%	2.9%	8.3%	100.0%	2,044
平成19年度DPC準備病院	大阪府立母子保健総合医療センター	3.2%	5.4%	4.1%	3.1%	0.3%	5.8%	2.8%	1.5%	0.0%	3.4%	4.1%	18.7%	1.2%	41.5%	0.4%	4.4%	100.0%	2,684
平成19年度DPC準備病院	医療法人泉秀会　かわい病院	0.0%	0.0%	0.0%	0.0%	0.0%	0.0%	23.8%	1.0%	0.0%	0.0%	0.0%	0.0%	0.0%	0.0%	0.0%	75.2%	100.0%	105
平成19年度DPC準備病院	医療法人　東和会　第一東和会病院	9.0%	3.0%	3.2%	13.0%	4.1%	25.6%	6.1%	0.8%	0.3%	4.3%	3.0%	1.8%	1.8%	0.1%	2.7%	21.2%	100.0%	1,646
平成19年度DPC準備病院	永山病院	3.2%	6.0%	1.3%	13.1%	4.2%	41.5%	5.2%	1.5%	0.1%	3.5%	7.5%	0.1%	1.1%	0.0%	3.4%	8.3%	100.0%	1,071
平成19年度DPC準備病院	社会福祉法人恩賜財団済生会支部大阪府済生会千里病院	3.3%	2.6%	1.0%	13.3%	6.8%	28.9%	4.1%	0.5%	2.3%	2.4%	5.9%	11.5%	1.1%	1.3%	1.6%	13.5%	100.0%	3,502
平成19年度DPC準備病院	医療法人社団　湯川胃腸病院	0.5%	0.0%	0.2%	0.2%	0.0%	89.8%	0.0%	0.2%	0.0%	0.4%	0.0%	0.0%	0.5%	0.0%	6.5%	1.8%	100.0%	557
平成19年度DPC準備病院	医療法人きつこう会　多根記念眼科病院	0.0%	98.2%	0.0%	0.0%	0.0%	0.0%	0.0%	0.0%	0.0%	0.0%	0.0%	0.0%	0.0%	0.3%	0.0%	1.4%	100.0%	1,254
平成19年度DPC準備病院	医療法人徳洲会　野崎徳洲会病院	9.8%	1.2%	2.0%	8.6%	25.3%	20.4%	4.9%	0.9%	0.9%	3.5%	4.2%	0.2%	0.8%	0.1%	2.0%	15.0%	100.0%	1,818
平成19年度DPC準備病院	大阪府立急性期・総合医療センター	6.9%	6.5%	3.9%	11.5%	11.4%	27.5%	5.2%	0.8%	0.9%	2.8%	9.8%	4.7%	0.9%	1.0%	1.8%	4.5%	100.0%	6,486
平成19年度DPC準備病院	大阪鉄道病院	2.2%	6.2%	2.7%	9.2%	9.2%	39.9%	6.0%	0.2%	1.3%	3.8%	5.9%	4.9%	1.8%	0.1%	0.4%	6.3%	100.0%	2,709
平成19年度DPC準備病院	医療法人　毅峰会　吉田病院	6.2%	0.0%	3.9%	10.5%	5.5%	30.7%	2.5%	2.1%	0.2%	5.5%	12.8%	0.2%	2.1%	0.0%	4.6%	13.3%	100.0%	437
平成19年度DPC準備病院	医療法人マックシール　巽病院	8.5%	0.2%	9.8%	7.9%	10.6%	19.3%	4.5%	0.4%	0.4%	1.9%	6.8%	0.0%	1.1%	0.2%	2.3%	26.1%	100.0%	529
平成19年度DPC準備病院	医療法人　弘道会　萱島生野病院	7.6%	3.3%	3.3%	4.5%	0.8%	14.0%	11.9%	1.9%	0.6%	1.9%	1.6%	27.7%	0.4%	3.3%	2.9%	14.2%	100.0%	513
平成19年度DPC準備病院	社会福祉法人　大阪暁明館　大阪暁明館病院	4.3%	2.7%	16.0%	8.5%	16.3%	24.1%	3.3%	1.0%	0.0%	2.9%	10.0%	0.2%	0.6%	0.0%	2.1%	7.9%	100.0%	1,247
平成19年度DPC準備病院	医療法人医誠会　医誠会病院	10.9%	0.1%	5.5%	9.9%	11.3%	24.5%	4.7%	0.7%	1.2%	2.8%	7.1%	4.5%	1.0%	0.3%	2.8%	12.8%	100.0%	2,494
平成19年度DPC準備病院	医療法人清翠会　牧病院	6.8%	0.1%	1.7%	11.8%	3.3%	28.1%	11.5%	0.5%	0.0%	3.4%	2.3%	0.0%	1.4%	0.0%	2.6%	26.5%	100.0%	812
平成19年度DPC準備病院	医療法人弘道会　守口生野記念病院	16.4%	0.1%	0.6%	12.1%	15.7%	21.7%	5.5%	0.9%	0.0%	4.1%	3.8%	0.0%	0.4%	0.2%	2.5%	16.0%	100.0%	929
平成19年度DPC準備病院	医療法人　医仁会　藤本病院	3.1%	0.0%	0.8%	20.3%	3.9%	29.4%	2.8%	1.1%	1.1%	6.2%	2.4%	0.8%	2.1%	0.2%	7.1%	18.7%	100.0%	616
平成19年度DPC準備病院	医療法人　春秋会　城山病院	30.2%	3.7%	3.5%	2.2%	11.2%	19.4%	5.0%	0.6%	0.6%	1.2%	3.1%	0.2%	0.6%	0.1%	1.7%	16.9%	100.0%	1,935
平成19年度DPC準備病院	医療法人行岡医学研究会　行岡病院	3.8%	15.1%	3.0%	5.4%	1.2%	12.0%	27.3%	0.4%	0.1%	1.3%	1.3%	0.2%	0.6%	0.2%	1.5%	26.5%	100.0%	1,562
平成19年度DPC準備病院	社会福祉法人恩賜財団　済生会支部大阪府済生会　茨木病院	8.7%	3.9%	5.0%	17.4%	8.5%	23.6%	5.1%	0.9%	0.2%	1.3%	3.9%	4.5%	0.9%	0.9%	4.8%	10.4%	100.0%	2,511
平成19年度DPC準備病院	医療法人　寿会　富永病院	52.1%	0.0%	0.9%	0.6%	21.1%	0.4%	15.0%	1.2%	0.0%	1.7%	0.1%	0.0%	0.3%	0.1%	0.1%	6.6%	100.0%	1,875
平成19年度DPC準備病院	医療法人　社団有隣会　東大阪病院	3.6%	0.0%	2.1%	23.7%	7.5%	31.1%	3.7%	1.2%	0.0%	9.1%	7.7%	0.2%	1.6%	0.0%	3.6%	5.0%	100.0%	562
平成19年度DPC準備病院	医療法人　大道会　森之宮病院	3.0%	0.0%	0.7%	16.3%	30.2%	25.8%	2.5%	1.5%	0.1%	4.1%	7.2%	0.3%	0.8%	0.3%	1.9%	5.1%	100.0%	953
平成19年度DPC準備病院	医療法人栄公会　佐野記念病院	13.8%	0.0%	0.3%	0.5%	0.0%	0.3%	15.1%	1.0%	0.0%	0.3%	0.3%	0.0%	0.0%	0.3%	0.0%	68.3%	100.0%	398
平成19年度DPC準備病院	医療法人垣谷会　明治橋病院	10.4%	0.0%	1.0%	9.0%	1.8%	24.9%	7.4%	0.6%	0.8%	2.6%	17.4%	0.5%	0.5%	0.0%	2.9%	20.1%	100.0%	770
平成19年度DPC準備病院	医療法人　三世会　河内総合病院	6.8%	5.8%	4.4%	12.1%	13.8%	13.0%	2.3%	1.2%	0.7%	4.0%	8.1%	10.1%	1.2%	1.5%	4.1%	10.7%	100.0%	2,135

施設別MDC別比率（7～12月退院患者）

病院類型	施設名	比率																	件数
		MDC01	MDC02	MDC03	MDC04	MDC05	MDC06	MDC07	MDC08	MDC09	MDC10	MDC11	MDC12	MDC13	MDC14	MDC15	MDC16	全体	全体
平成19年度DPC準備病院	医療法人良秀会　高石藤井病院	2.1%	7.7%	1.4%	7.6%	41.6%	16.2%	1.5%	0.6%	0.0%	1.7%	7.7%	0.2%	0.8%	0.0%	1.4%	9.4%	100.0%	946
平成19年度DPC準備病院	医療法人弘善会　矢木脳神経外科病院	63.3%	0.0%	3.3%	7.8%	1.9%	1.5%	0.7%	0.7%	0.0%	3.3%	2.2%	0.0%	0.7%	0.0%	1.1%	13.3%	100.0%	270
平成19年度DPC準備病院	医療法人讃和会　友愛会病院	34.4%	0.0%	2.4%	8.2%	4.3%	15.3%	3.1%	1.0%	0.1%	3.1%	1.8%	0.1%	1.1%	0.0%	1.8%	23.3%	100.0%	797
平成19年度DPC準備病院	株式会社　互恵会　大阪回生病院	7.6%	5.1%	28.0%	5.1%	9.0%	23.6%	2.1%	2.8%	0.8%	2.2%	5.4%	0.9%	0.4%	0.1%	0.8%	6.1%	100.0%	3,124
平成19年度DPC準備病院	国家公務員共済組合連合会　大手前病院	4.6%	10.3%	3.9%	10.3%	19.4%	27.1%	3.5%	1.1%	1.4%	3.2%	6.1%	1.9%	1.5%	0.2%	1.5%	4.1%	100.0%	3,326
平成19年度DPC準備病院	市立枚方市民病院	5.1%	5.4%	6.4%	22.3%	7.7%	22.5%	2.2%	1.2%	1.4%	3.2%	5.8%	2.8%	0.8%	0.9%	5.8%	6.6%	100.0%	2,909
平成19年度DPC準備病院	大阪市立総合医療センター	8.0%	7.6%	3.7%	8.2%	8.4%	21.2%	5.1%	0.9%	1.0%	4.0%	5.3%	9.1%	2.6%	9.2%	1.0%	4.5%	100.0%	8,432
平成19年度DPC準備病院	市立岸和田市民病院	5.0%	3.9%	7.5%	19.9%	11.1%	26.5%	4.3%	0.8%	1.4%	3.2%	3.1%	0.0%	2.8%	0.5%	2.3%	7.5%	100.0%	4,096
平成19年度DPC準備病院	財団法人　甲南病院	2.9%	20.6%	7.4%	9.4%	2.3%	31.8%	3.3%	1.2%	4.3%	3.3%	5.0%	0.4%	1.4%	0.1%	0.9%	5.7%	100.0%	1,814
平成19年度DPC準備病院	医療法人康雄会　西病院	7.8%	0.0%	2.8%	18.3%	1.8%	41.1%	2.3%	2.6%	0.8%	3.9%	3.9%	0.5%	0.0%	0.3%	0.5%	13.4%	100.0%	387
平成19年度DPC準備病院	医療法人財団　神戸海星病院	2.1%	36.9%	0.9%	3.8%	0.9%	21.7%	12.3%	4.1%	0.5%	4.1%	1.5%	0.2%	0.6%	0.1%	1.4%	8.9%	100.0%	1,279
平成19年度DPC準備病院	三菱神戸病院	2.3%	25.7%	1.6%	5.4%	10.6%	29.7%	5.1%	1.0%	0.3%	5.1%	1.6%	0.1%	1.0%	0.0%	2.4%	8.1%	100.0%	1,403
平成19年度DPC準備病院	医療法人　川崎病院	2.5%	9.9%	2.3%	10.8%	17.3%	29.9%	3.0%	0.7%	1.3%	5.5%	7.6%	0.3%	1.3%	0.3%	2.1%	5.2%	100.0%	1,992
平成19年度DPC準備病院	医療法人榮昌会　吉田病院	70.4%	0.3%	3.5%	4.0%	0.9%	1.8%	3.4%	0.6%	0.0%	2.3%	1.4%	0.0%	1.1%	0.0%	0.6%	9.8%	100.0%	656
平成19年度DPC準備病院	神戸百年記念病院	2.3%	8.0%	5.3%	5.4%	2.5%	33.5%	15.8%	0.7%	0.4%	7.8%	9.0%	0.3%	1.9%	0.2%	1.5%	5.3%	100.0%	1,660
平成19年度DPC準備病院	神戸市立医療センター　西市民病院	2.5%	2.9%	4.1%	14.5%	2.4%	23.3%	7.0%	2.2%	1.2%	4.7%	11.1%	10.3%	0.7%	4.0%	1.6%	7.5%	100.0%	3,061
平成19年度DPC準備病院	兵庫県立こども病院	4.1%	9.3%	2.1%	7.3%	0.9%	8.0%	4.8%	0.5%	0.0%	3.0%	4.1%	11.8%	5.6%	29.8%	2.2%	6.5%	100.0%	2,302
平成19年度DPC準備病院	医療法人沖縄徳洲会神戸徳洲会病院	8.6%	0.0%	3.3%	14.4%	13.7%	21.3%	1.8%	1.3%	0.0%	3.2%	9.5%	2.4%	1.9%	0.3%	5.0%	13.4%	100.0%	908
平成19年度DPC準備病院	神戸掖済会病院	3.6%	0.9%	2.5%	14.0%	10.6%	27.2%	4.0%	2.4%	1.0%	2.8%	4.7%	7.7%	0.9%	2.6%	4.6%	10.4%	100.0%	2,249
平成19年度DPC準備病院	医療法人　明和病院	1.3%	7.7%	3.7%	6.6%	1.5%	38.6%	2.1%	1.4%	3.8%	3.4%	9.8%	4.8%	1.2%	2.6%	1.2%	10.2%	100.0%	2,819
平成19年度DPC準備病院	西宮市立中央病院	3.1%	4.6%	3.4%	23.1%	1.6%	30.6%	4.6%	2.7%	2.4%	3.5%	8.4%	0.1%	0.9%	0.2%	4.3%	6.5%	100.0%	1,528
平成19年度DPC準備病院	医療法人回生会　宝塚病院	5.4%	0.0%	0.9%	13.4%	26.1%	17.3%	0.8%	0.4%	0.0%	3.0%	7.5%	0.4%	0.8%	0.0%	2.8%	21.1%	100.0%	890
平成19年度DPC準備病院	医療法人尚和会　宝塚第一病院	12.6%	6.5%	2.6%	25.3%	3.0%	18.5%	2.7%	1.4%	0.5%	2.0%	2.6%	0.1%	0.9%	0.1%	3.8%	17.4%	100.0%	1,481
平成19年度DPC準備病院	三田市民病院	7.6%	3.1%	2.9%	3.1%	20.0%	22.9%	5.6%	1.8%	1.6%	1.3%	9.3%	5.1%	0.5%	2.3%	0.5%	12.5%	100.0%	2,382
平成19年度DPC準備病院	兵庫県立柏原病院	4.9%	7.2%	1.3%	7.5%	4.3%	22.4%	2.4%	0.2%	0.4%	1.0%	13.7%	14.8%	0.9%	7.8%	2.4%	8.6%	100.0%	1,355
平成19年度DPC準備病院	西脇市立西脇病院	18.6%	0.0%	5.2%	7.5%	3.9%	20.4%	4.5%	1.8%	0.4%	4.3%	11.6%	3.7%	1.5%	1.2%	1.2%	14.0%	100.0%	2,030
平成19年度DPC準備病院	兵庫県立がんセンター	0.8%	0.1%	3.1%	21.6%	0.2%	31.2%	7.4%	0.5%	5.0%	0.8%	6.5%	17.1%	3.0%	0.1%	0.1%	2.5%	100.0%	3,216
平成19年度DPC準備病院	高砂市民病院	6.5%	6.7%	5.8%	10.0%	6.3%	20.9%	7.6%	1.6%	0.4%	4.1%	12.6%	0.1%	1.1%	0.3%	2.0%	14.1%	100.0%	1,677
平成19年度DPC準備病院	医療法人沖縄徳洲会　高砂西部病院	3.2%	11.6%	2.7%	20.1%	6.3%	18.7%	1.2%	1.4%	0.0%	6.3%	7.3%	5.3%	1.0%	0.9%	5.6%	8.5%	100.0%	588
平成19年度DPC準備病院	加古川市民病院	4.4%	5.3%	6.1%	14.8%	0.6%	18.2%	2.1%	1.2%	1.7%	2.4%	9.3%	12.8%	1.8%	10.5%	3.6%	5.3%	100.0%	3,762
平成19年度DPC準備病院	医療法人社団　順心会　順心病院	56.8%	0.0%	0.3%	7.2%	1.8%	10.9%	1.1%	0.6%	0.5%	1.8%	0.8%	0.0%	0.3%	0.1%	1.0%	16.6%	100.0%	982
平成19年度DPC準備病院	財団法人甲南病院　加古川病院	3.3%	0.0%	1.2%	13.9%	1.7%	33.1%	20.9%	1.5%	0.3%	2.3%	5.5%	0.1%	2.8%	0.0%	2.0%	11.3%	100.0%	689
平成19年度DPC準備病院	三木市立三木市民病院	3.6%	0.4%	3.5%	6.8%	31.0%	25.3%	3.9%	0.5%	0.6%	1.9%	10.6%	0.0%	2.8%	0.2%	0.5%	8.5%	100.0%	1,709
平成19年度DPC準備病院	市立加西病院	6.6%	1.9%	3.8%	12.6%	13.9%	31.3%	3.2%	2.0%	0.6%	3.5%	3.8%	2.0%	1.8%	0.2%	3.2%	9.6%	100.0%	1,887
平成19年度DPC準備病院	医療法人社団正峰会　大山病院	5.5%	0.0%	0.7%	14.5%	13.7%	19.4%	3.5%	1.7%	2.7%	3.1%	8.9%	0.1%	1.6%	0.0%	1.4%	23.2%	100.0%	708
平成19年度DPC準備病院	医療法人中央会　尼崎中央病院	3.0%	2.4%	3.1%	10.5%	3.0%	34.5%	10.2%	0.9%	0.3%	3.0%	2.7%	0.0%	7.9%	0.1%	2.3%	15.9%	100.0%	921
平成19年度DPC準備病院	市立川西病院	2.7%	7.5%	6.2%	14.1%	3.8%	23.3%	5.6%	1.8%	1.1%	3.8%	10.5%	5.8%	1.5%	0.9%	3.6%	7.8%	100.0%	2,019
平成19年度DPC準備病院	市立伊丹病院	3.1%	4.6%	2.4%	15.2%	3.8%	29.0%	6.4%	1.8%	2.0%	5.5%	7.4%	5.2%	1.9%	1.7%	4.6%	5.6%	100.0%	2,893
平成19年度DPC準備病院	公立神崎総合病院	5.3%	3.7%	0.9%	14.5%	4.8%	28.9%	7.4%	1.4%	0.2%	5.2%	4.8%	4.1%	1.0%	1.0%	1.7%	15.2%	100.0%	903
平成19年度DPC準備病院	公立宍粟総合病院	5.1%	0.0%	1.3%	9.1%	2.6%	27.6%	0.7%	0.6%	0.7%	4.2%	15.8%	17.7%	0.6%	3.7%	1.8%	8.3%	100.0%	1,367
平成19年度DPC準備病院	医療法人社団　光風会　長久病院	80.8%	0.0%	2.5%	2.0%	1.0%	0.5%	2.5%	0.0%	0.0%	0.5%	0.0%	0.0%	0.5%	0.0%	0.0%	9.9%	100.0%	203
平成19年度DPC準備病院	新日鐵広畑病院	3.6%	11.6%	5.7%	5.2%	7.5%	19.2%	3.7%	1.0%	1.2%	2.0%	14.9%	7.9%	0.9%	2.6%	0.5%	12.3%	100.0%	3,975
平成19年度DPC準備病院	医療法人三栄会ツカザキ病院	16.2%	20.6%	1.1%	7.5%	22.7%	14.7%	2.9%	0.6%	0.2%	1.5%	2.4%	0.3%	0.8%	0.1%	1.1%	7.3%	100.0%	1,309
平成19年度DPC準備病院	医療法人社団　六心会　恒生病院	70.1%	0.2%	0.7%	4.6%	0.9%	1.6%	0.5%	0.7%	0.0%	2.6%	0.9%	0.0%	0.0%	0.0%	0.7%	16.5%	100.0%	431
平成19年度DPC準備病院	真星病院	2.4%	19.5%	2.4%	13.2%	3.2%	20.0%	1.1%	0.8%	0.0%	11.6%	8.7%	0.0%	2.4%	0.0%	5.3%	9.7%	100.0%	380
平成19年度DPC準備病院	神戸市立医療センター中央市民病院	9.5%	7.5%	5.5%	10.3%	12.3%	15.0%	2.1%	1.3%	0.8%	4.0%	6.6%	7.1%	6.9%	2.2%	1.1%	7.8%	100.0%	8,797
平成19年度DPC準備病院	医療法人社団　神鋼会　神鋼病院	6.4%	2.1%	3.8%	14.0%	5.7%	27.3%	3.9%	0.8%	3.5%	2.5%	14.9%	3.7%	2.7%	0.5%	1.3%	7.1%	100.0%	3,218
平成19年度DPC準備病院	西神戸医療センター	6.2%	6.2%	4.8%	11.4%	4.8%	22.2%	5.8%	0.3%	1.7%	3.0%	8.2%	11.4%	2.8%	2.4%	1.2%	7.5%	100.0%	4,594
平成19年度DPC準備病院	兵庫県立西宮病院	3.1%	9.0%	4.1%	4.6%	3.0%	27.6%	3.5%	0.6%	2.5%	2.6%	9.9%	15.7%	1.4%	3.5%	1.9%	7.1%	100.0%	3,991
平成19年度DPC準備病院	兵庫県立加古川病院	1.3%	9.9%	3.3%	4.8%	2.3%	26.8%	12.4%	3.1%	5.2%	5.2%	14.5%	0.3%	1.3%	0.2%	1.0%	8.7%	100.0%	2,447
平成19年度DPC準備病院	兵庫県立塚口病院	1.5%	9.4%	2.1%	11.6%	1.9%	21.4%	5.2%	1.6%	2.3%	4.7%	3.7%	16.6%	3.0%	4.6%	3.9%	6.5%	100.0%	2,724
平成19年度DPC準備病院	明石市立市民病院	4.0%	6.9%	5.5%	9.3%	4.2%	34.7%	4.8%	0.6%	1.2%	2.3%	9.9%	5.4%	1.6%	0.8%	2.6%	6.3%	100.0%	3,408
平成19年度DPC準備病院	医療法人　松本快生会　西奈良中央病院	5.8%	0.0%	2.9%	12.0%	1.8%	33.0%	5.1%	1.1%	0.1%	2.7%	14.1%	0.3%	0.6%	0.2%	2.3%	18.0%	100.0%	1,071
平成19年度DPC準備病院	医療法人　康仁会　西の京病院	6.1%	2.8%	1.2%	7.4%	24.9%	24.4%	13.3%	0.8%	0.0%	1.1%	8.5%	0.0%	0.4%	0.0%	1.8%	7.4%	100.0%	1,411
平成19年度DPC準備病院	市立奈良病院	10.9%	3.2%	4.3%	10.8%	4.3%	26.0%	5.5%	1.3%	6.0%	4.0%	3.9%	9.2%	1.4%	0.7%	1.4%	7.1%	100.0%	2,723
平成19年度DPC準備病院	医療法人社団田北会　田北病院	8.5%	0.0%	2.8%	9.9%	3.9%	24.5%	13.8%	1.6%	0.0%	2.5%	3.7%	0.4%	0.7%	0.0%	2.5%	25.4%	100.0%	567
平成19年度DPC準備病院	大和高田市立病院	4.7%	2.8%	3.3%	14.3%	2.2%	27.6%	2.0%	0.9%	1.5%	2.9%	13.6%	11.4%	1.2%	1.3%	4.3%	6.0%	100.0%	2,692
平成19年度DPC準備病院	財団法人天理よろづ相談所病院	6.3%	9.9%	3.4%	13.8%	13.9%	16.2%	5.6%	1.0%	1.3%	4.7%	6.4%	7.0%	3.4%	2.5%	0.5%	4.2%	100.0%	7,180
平成19年度DPC準備病院	天理市立病院	2.5%	3.4%	19.2%	15.6%	2.4%	17.1%	2.8%	0.9%	0.9%	4.3%	3.5%	10.3%	1.2%	0.7%	4.9%	10.3%	100.0%	678
平成19年度DPC準備病院	医療法人社団　高清会　高井病院	11.3%	0.0%	2.1%	7.2%	33.8%	20.6%	2.9%	0.6%	0.1%	0.9%	8.7%	0.0%	0.3%	0.1%	1.4%	10.2%	100.0%	2,727
平成19年度DPC準備病院	医療法人　桂会　平尾病院	2.4%	0.0%	0.8%	11.1%	2.9%	19.0%	0.9%	1.4%	0.3%	1.9%	52.0%	0.0%	1.8%	0.3%	1.6%	3.7%	100.0%	1,024
平成19年度DPC準備病院	社会福祉法人恩賜財団済生会御所病院	9.2%	8.7%	6.4%	19.6%	4.3%	18.2%	2.7%	1.5%	0.5%	4.2%	7.5%	0.1%	0.9%	0.2%	4.3%	11.9%	100.0%	1,294

施設別MDC別比率（7～12月退院患者）

病院類型	施設名	比率																	件数
		MDC01	MDC02	MDC03	MDC04	MDC05	MDC06	MDC07	MDC08	MDC09	MDC10	MDC11	MDC12	MDC13	MDC14	MDC15	MDC16	全体	全体
平成19年度DPC準備病院	町立大淀病院	6.5%	6.8%	3.0%	17.1%	4.1%	24.4%	3.0%	0.8%	0.1%	4.7%	2.8%	0.6%	0.7%	0.0%	5.5%	19.9%	100.0%	985
平成19年度DPC準備病院	宇陀市立病院	5.5%	4.6%	3.5%	16.5%	5.9%	30.9%	5.8%	1.1%	0.3%	3.6%	4.8%	0.7%	0.8%	0.1%	2.9%	13.0%	100.0%	1,014
平成19年度DPC準備病院	奈良県立五條病院	5.1%	4.8%	2.1%	14.8%	2.7%	34.3%	5.3%	1.3%	0.5%	2.0%	9.3%	0.1%	0.7%	0.0%	3.7%	13.2%	100.0%	856
平成19年度DPC準備病院	奈良県立三室病院	3.6%	3.4%	4.5%	12.2%	22.4%	18.7%	3.3%	1.0%	0.7%	2.2%	9.6%	6.6%	0.9%	1.3%	3.9%	5.5%	100.0%	2,228
平成19年度DPC準備病院	奈良県立奈良病院	7.3%	0.9%	4.0%	13.5%	10.6%	21.5%	3.9%	1.1%	1.7%	2.0%	10.4%	10.4%	0.4%	4.6%	1.5%	6.2%	100.0%	3,271
平成19年度DPC準備病院	独立行政法人労働者健康福祉機構　和歌山労災病院	8.7%	1.9%	10.0%	12.1%	4.5%	21.8%	5.5%	2.0%	0.7%	4.0%	4.8%	7.2%	3.1%	1.5%	3.2%	9.0%	100.0%	3,278
平成19年度DPC準備病院	医療法人　愛晋会　中江病院	6.0%	0.0%	1.3%	12.0%	4.5%	54.3%	3.2%	1.1%	0.1%	3.2%	3.1%	0.1%	1.2%	0.4%	2.3%	7.3%	100.0%	753
平成19年度DPC準備病院	済生会和歌山病院	9.6%	1.1%	3.7%	5.6%	17.4%	29.7%	8.5%	0.7%	4.0%	6.3%	3.4%	0.1%	0.5%	0.0%	1.2%	8.1%	100.0%	1,364
平成19年度DPC準備病院	医療法人　南労会　紀和病院	9.4%	0.0%	2.4%	23.1%	5.1%	22.9%	4.1%	2.3%	0.0%	3.0%	8.8%	0.0%	1.5%	0.2%	4.3%	12.9%	100.0%	533
平成19年度DPC準備病院	北出病院	6.8%	0.0%	0.6%	10.9%	3.0%	56.4%	2.1%	1.1%	0.0%	3.2%	5.1%	0.5%	0.6%	0.0%	2.2%	7.4%	100.0%	631
平成19年度DPC準備病院	財団法人白浜医療福祉財団　白浜はまゆう病院	5.6%	0.2%	1.7%	14.3%	7.1%	32.6%	9.3%	0.8%	0.0%	3.1%	12.0%	0.2%	2.5%	0.0%	1.5%	9.1%	100.0%	518
平成19年度DPC準備病院	新宮市立医療センター	7.8%	4.6%	0.9%	10.4%	16.9%	20.9%	5.6%	1.2%	0.6%	3.1%	8.5%	5.2%	1.5%	2.0%	1.7%	9.0%	100.0%	2,206
平成19年度DPC準備病院	日本赤十字社和歌山医療センター	6.0%	9.0%	4.9%	11.6%	8.5%	21.1%	3.3%	0.9%	0.7%	3.4%	7.7%	8.9%	3.1%	1.7%	1.5%	7.6%	100.0%	8,091
平成19年度DPC準備病院	社会保険　紀南病院	1.3%	7.4%	5.9%	13.6%	14.3%	20.6%	2.8%	0.6%	0.8%	3.4%	6.2%	8.8%	1.2%	3.9%	2.5%	6.8%	100.0%	3,802
平成19年度DPC準備病院	鳥取生協病院	9.4%	0.0%	6.6%	22.6%	11.7%	23.9%	2.8%	0.4%	0.7%	2.8%	4.1%	0.1%	1.2%	0.2%	3.9%	9.7%	100.0%	1,098
平成19年度DPC準備病院	独立行政法人　労働者健康福祉機構　山陰労災病院	9.5%	1.7%	6.5%	6.8%	14.4%	21.2%	12.9%	0.8%	0.2%	1.6%	9.5%	0.1%	0.9%	0.1%	0.8%	13.0%	100.0%	2,914
平成19年度DPC準備病院	医療法人同愛会　博愛病院	5.2%	1.3%	3.6%	19.9%	2.3%	25.1%	3.8%	0.6%	3.8%	3.9%	4.9%	11.6%	1.6%	0.3%	3.6%	8.5%	100.0%	1,777
平成19年度DPC準備病院	鳥取県立厚生病院	4.7%	0.1%	3.6%	19.4%	12.1%	22.2%	1.6%	0.7%	1.1%	2.4%	4.6%	12.8%	1.5%	3.6%	1.7%	7.9%	100.0%	2,413
平成19年度DPC準備病院	総合病院松江生協病院	1.6%	0.0%	3.3%	4.8%	2.7%	24.9%	1.0%	0.4%	8.5%	2.5%	15.4%	21.0%	1.0%	4.7%	1.7%	6.5%	100.0%	767
平成19年度DPC準備病院	松江市立病院	5.0%	2.7%	6.3%	14.2%	11.4%	21.1%	2.9%	1.6%	1.0%	4.2%	6.5%	7.7%	1.4%	2.8%	4.3%	6.7%	100.0%	3,040
平成19年度DPC準備病院	益田赤十字病院	10.1%	0.2%	1.8%	11.9%	8.7%	17.1%	4.7%	1.0%	1.1%	3.9%	10.9%	10.3%	2.4%	2.4%	2.9%	10.6%	100.0%	2,310
平成19年度DPC準備病院	社団法人益田市医師会立　益田地域医療センター医師会病院	3.5%	20.9%	6.4%	12.5%	3.3%	26.5%	5.3%	1.1%	0.6%	5.1%	3.3%	0.0%	0.2%	0.1%	1.4%	9.9%	100.0%	943
平成19年度DPC準備病院	玉造厚生年金病院	0.3%	0.0%	0.0%	0.6%	0.3%	3.1%	64.4%	0.8%	0.0%	2.3%	0.8%	0.0%	0.0%	0.8%	0.0%	26.6%	100.0%	354
平成19年度DPC準備病院	医療法人　沖縄徳洲会　出雲徳洲会病院	9.7%	0.0%	1.6%	7.9%	4.8%	11.3%	28.8%	2.0%	0.0%	3.6%	3.6%	0.0%	0.4%	0.0%	2.0%	24.4%	100.0%	504
平成19年度DPC準備病院	川崎医科大学附属川崎病院	4.0%	9.1%	3.8%	11.9%	3.1%	24.0%	7.8%	2.2%	0.4%	3.6%	4.2%	1.7%	1.1%	0.2%	1.9%	20.7%	100.0%	3,488
平成19年度DPC準備病院	医療法人社団　光生病院	8.4%	0.0%	2.1%	13.2%	6.7%	18.7%	9.6%	2.3%	0.0%	9.4%	7.5%	0.0%	1.3%	0.0%	1.7%	19.1%	100.0%	477
平成19年度DPC準備病院	医療法人社団十全会心臓病センター榊原病院	0.7%	3.2%	0.5%	3.0%	69.6%	11.8%	0.6%	0.2%	0.0%	4.6%	2.5%	0.0%	0.6%	0.4%	0.5%	1.8%	100.0%	2,154
平成19年度DPC準備病院	医療法人創和会　重井医学研究所附属病院	1.7%	0.0%	3.0%	24.3%	1.1%	25.0%	0.8%	0.7%	0.2%	6.5%	19.6%	0.1%	0.6%	0.5%	13.5%	2.4%	100.0%	876
平成19年度DPC準備病院	医療法人　創和会　しげい病院	6.9%	0.5%	0.5%	14.3%	2.6%	12.7%	0.0%	0.0%	0.0%	14.8%	39.2%	0.0%	0.5%	0.0%	2.1%	5.8%	100.0%	189
平成19年度DPC準備病院	医療法人　水和会　総合病院　水島中央病院	8.9%	0.2%	3.5%	20.3%	2.5%	30.9%	5.4%	1.8%	0.3%	3.0%	3.1%	0.0%	1.5%	0.0%	5.4%	13.3%	100.0%	896
平成19年度DPC準備病院	財団法人　淳風会　倉敷第一病院	5.8%	0.0%	3.0%	21.8%	2.9%	18.2%	13.2%	1.4%	0.4%	1.6%	4.3%	0.0%	0.3%	0.0%	3.0%	24.1%	100.0%	729
平成19年度DPC準備病院	医療法人誠和会　倉敷紀念病院	12.5%	6.5%	8.6%	21.9%	3.6%	17.6%	5.7%	2.5%	0.4%	7.5%	3.2%	0.4%	1.1%	0.0%	2.2%	6.5%	100.0%	279
平成19年度DPC準備病院	倉敷成人病センター	0.7%	12.8%	0.6%	5.9%	0.8%	16.2%	5.4%	0.5%	4.7%	3.2%	12.3%	26.3%	1.0%	5.9%	1.0%	2.7%	100.0%	3,647
平成19年度DPC準備病院	医療法人　天和会　松田病院	4.3%	0.0%	0.9%	9.8%	0.7%	44.8%	9.0%	1.0%	1.9%	2.9%	11.1%	0.2%	0.9%	0.1%	0.9%	11.5%	100.0%	1,054
平成19年度DPC準備病院	倉敷平成病院	18.9%	4.9%	7.6%	11.5%	5.6%	8.1%	5.9%	1.1%	0.0%	6.6%	3.4%	0.8%	1.2%	0.5%	2.7%	21.4%	100.0%	854
平成19年度DPC準備病院	佐藤胃腸科外科病院	0.9%	0.0%	0.4%	1.1%	0.0%	85.7%	0.2%	0.7%	0.0%	0.0%	2.8%	0.7%	1.1%	0.0%	6.1%	0.4%	100.0%	461
平成19年度DPC準備病院	医療法人清梁会高梁中央病院	9.8%	0.0%	1.7%	14.4%	3.5%	35.2%	1.9%	0.4%	0.2%	8.1%	7.1%	0.0%	1.5%	0.0%	1.7%	14.4%	100.0%	520
平成19年度DPC準備病院	医療法人社団同仁会　金光病院	2.7%	0.0%	1.6%	14.3%	4.3%	32.4%	6.3%	2.1%	0.0%	6.1%	15.0%	0.0%	0.9%	0.0%	2.0%	12.3%	100.0%	559
平成19年度DPC準備病院	医療法人社団緑壮会　金田病院	10.7%	0.1%	3.0%	13.6%	2.9%	30.3%	8.0%	1.0%	0.8%	4.8%	3.7%	0.1%	5.1%	0.2%	2.1%	13.7%	100.0%	900
平成19年度DPC準備病院	広島鉄道病院	1.5%	10.9%	2.1%	10.4%	7.0%	24.9%	10.0%	2.0%	0.8%	3.0%	8.3%	8.0%	0.9%	2.3%	1.6%	6.3%	100.0%	2,438
平成19年度DPC準備病院	広島医療生活協同組合　広島共立病院	3.3%	0.0%	1.4%	15.3%	7.4%	40.8%	3.7%	0.6%	2.3%	4.4%	3.6%	0.0%	0.5%	0.0%	4.9%	11.8%	100.0%	1,274
平成19年度DPC準備病院	高陽ニュータウン病院	6.4%	0.0%	1.9%	21.2%	28.1%	21.7%	1.9%	0.7%	0.0%	6.1%	4.5%	0.0%	1.9%	0.2%	1.2%	4.2%	100.0%	424
平成19年度DPC準備病院	荒木脳神経外科病院	52.1%	0.0%	4.9%	1.8%	2.5%	1.4%	0.7%	0.0%	0.0%	0.7%	1.1%	0.0%	0.0%	0.4%	0.0%	34.5%	100.0%	284
平成19年度DPC準備病院	公立みつぎ総合病院	8.5%	4.0%	3.5%	14.0%	9.6%	20.2%	3.6%	1.6%	0.7%	3.4%	9.2%	4.2%	1.4%	1.2%	1.5%	13.3%	100.0%	1,213
平成19年度DPC準備病院	公立学校共済組合　中国中央病院	0.4%	0.1%	1.8%	18.9%	0.4%	22.7%	8.4%	1.0%	4.9%	4.3%	2.0%	11.6%	8.3%	3.5%	2.9%	8.7%	100.0%	2,446
平成19年度DPC準備病院	日本鋼管福山病院	1.4%	0.6%	3.9%	16.2%	1.2%	22.2%	13.5%	1.4%	0.9%	3.8%	3.3%	2.5%	1.4%	1.0%	4.8%	21.7%	100.0%	2,375
平成19年度DPC準備病院	医療法人祥和会　脳神経センター大田記念病院	57.5%	0.0%	4.1%	5.3%	2.5%	6.2%	6.7%	0.6%	0.1%	2.9%	1.1%	0.0%	0.6%	0.1%	1.6%	10.8%	100.0%	1,708
平成19年度DPC準備病院	市立三次中央病院	7.3%	5.0%	4.7%	12.4%	9.1%	22.7%	2.5%	1.1%	0.8%	2.2%	10.4%	9.2%	1.0%	3.9%	0.6%	7.0%	100.0%	3,055
平成19年度DPC準備病院	広島県厚生農業協同組合連合会　廣島総合病院	4.4%	4.1%	5.6%	12.4%	9.0%	22.9%	10.2%	1.8%	1.3%	2.0%	9.1%	6.4%	1.0%	2.2%	1.6%	6.2%	100.0%	5,034
平成19年度DPC準備病院	済生会広島病院	5.4%	0.1%	2.8%	17.1%	10.0%	31.5%	5.7%	1.4%	0.8%	6.7%	2.5%	0.2%	0.9%	0.0%	1.8%	12.8%	100.0%	1,794
平成19年度DPC準備病院	医療法人社団沼南会　沼隈病院	11.7%	0.0%	3.9%	20.1%	10.6%	18.2%	3.4%	0.8%	0.0%	2.8%	7.3%	1.1%	0.8%	0.0%	2.5%	16.8%	100.0%	358
平成19年度DPC準備病院	独立行政法人国立病院機構福山医療センター	4.9%	0.1%	6.4%	11.3%	1.9%	25.3%	7.6%	1.1%	1.8%	2.1%	7.5%	12.0%	1.7%	6.4%	2.4%	7.2%	100.0%	3,497
平成19年度DPC準備病院	山口県済生会下関総合病院	2.9%	1.4%	1.8%	10.0%	8.7%	26.5%	6.0%	0.6%	0.7%	1.8%	9.1%	14.4%	0.6%	4.1%	2.0%	9.3%	100.0%	4,291
平成19年度DPC準備病院	宇部興産株式会社中央病院	9.2%	6.7%	5.0%	9.8%	6.1%	27.7%	4.4%	0.7%	0.7%	6.2%	5.5%	1.1%	2.8%	0.2%	1.6%	12.1%	100.0%	1,972
平成19年度DPC準備病院	済生会山口総合病院	7.1%	2.2%	8.2%	7.2%	16.0%	21.8%	4.4%	0.9%	0.4%	3.7%	9.9%	5.1%	1.8%	0.3%	0.5%	10.5%	100.0%	2,845
平成19年度DPC準備病院	萩市民病院	5.6%	0.1%	2.1%	16.6%	16.5%	26.4%	4.3%	0.6%	0.3%	3.9%	3.8%	0.2%	0.4%	0.4%	3.9%	14.9%	100.0%	899
平成19年度DPC準備病院	山口県立総合医療センター	7.8%	3.5%	6.9%	9.1%	8.7%	16.5%	5.6%	1.1%	1.6%	2.8%	7.8%	8.9%	2.2%	4.5%	1.7%	11.2%	100.0%	4,306
平成19年度DPC準備病院	医療法人社団同仁会　周南記念病院	9.5%	0.1%	7.8%	11.9%	4.7%	27.0%	7.3%	0.8%	0.7%	2.8%	6.4%	0.0%	1.2%	0.5%	4.1%	15.1%	100.0%	1,274
平成19年度DPC準備病院	光市立光総合病院	5.3%	4.4%	3.0%	17.3%	5.9%	21.2%	3.4%	0.8%	0.5%	2.4%	15.4%	0.0%	1.4%	0.0%	4.6%	14.3%	100.0%	1,314
平成19年度DPC準備病院	山口県厚生農業協同組合連合会　長門総合病院	2.6%	0.1%	5.6%	12.2%	4.4%	28.6%	3.0%	0.9%	2.5%	3.8%	6.9%	10.2%	2.3%	2.3%	2.9%	11.5%	100.0%	1,851
平成19年度DPC準備病院	山口県厚生農業協同組合連合会周東総合病院	5.6%	0.0%	3.8%	10.4%	11.5%	27.3%	5.8%	1.4%	2.0%	3.2%	9.5%	2.3%	3.0%	1.1%	2.2%	10.9%	100.0%	2,712
平成19年度DPC準備病院	山口県厚生農業協同組合連合会　小郡第一総合病院	4.1%	12.7%	4.2%	9.0%	1.1%	23.4%	9.2%	1.1%	1.1%	3.3%	6.8%	4.4%	1.2%	0.3%	2.4%	15.7%	100.0%	1,775

施設別MDC別比率（7～12月退院患者）

病院類型	施設名	比率																	件数
		MDC01	MDC02	MDC03	MDC04	MDC05	MDC06	MDC07	MDC08	MDC09	MDC10	MDC11	MDC12	MDC13	MDC14	MDC15	MDC16	全体	全体
平成19年度DPC準備病院	独立行政法人国立病院機構関門医療センター	9.1%	0.0%	8.2%	12.4%	5.1%	28.2%	3.8%	1.8%	0.3%	3.1%	8.2%	1.0%	1.5%	0.3%	2.3%	14.5%	100.0%	2,687
平成19年度DPC準備病院	医療法人　川島会　川島病院	1.6%	0.0%	0.3%	1.6%	1.9%	1.9%	1.1%	0.0%	0.0%	6.9%	72.4%	0.0%	0.8%	1.1%	0.3%	10.3%	100.0%	377
平成19年度DPC準備病院	亀井病院	1.6%	0.0%	0.0%	0.0%	3.1%	2.3%	0.8%	0.0%	0.0%	3.1%	67.4%	0.0%	2.3%	0.8%	0.0%	18.6%	100.0%	129
平成19年度DPC準備病院	阿南医師会中央病院	4.0%	1.9%	2.0%	10.1%	5.4%	22.7%	6.2%	1.0%	3.5%	4.6%	21.7%	0.3%	1.9%	0.1%	2.2%	12.4%	100.0%	1,083
平成19年度DPC準備病院	医療法人　芳越会　ホウエツ病院	15.0%	0.0%	2.5%	18.8%	3.8%	20.8%	5.4%	2.5%	0.0%	6.3%	4.2%	0.4%	1.7%	0.0%	0.4%	18.3%	100.0%	240
平成19年度DPC準備病院	徳島県立海部病院	12.5%	0.0%	3.5%	14.1%	6.9%	22.4%	5.3%	1.4%	0.1%	4.4%	3.9%	0.1%	1.0%	0.0%	2.5%	21.6%	100.0%	767
平成19年度DPC準備病院	つるぎ町立半田病院	2.7%	0.1%	0.9%	8.6%	2.8%	21.2%	3.8%	0.4%	1.7%	4.3%	10.7%	32.4%	0.8%	1.4%	0.4%	7.8%	100.0%	845
平成19年度DPC準備病院	医療法人　社団研宣会　広瀬病院	1.1%	0.0%	0.0%	1.1%	0.0%	0.0%	26.4%	2.2%	0.0%	0.0%	1.1%	0.0%	0.0%	0.0%	0.0%	68.1%	100.0%	91
平成19年度DPC準備病院	医療法人財団　エム･アイ･ユー　麻田総合病院	3.7%	1.0%	0.8%	13.6%	3.3%	19.3%	23.0%	1.2%	0.8%	3.5%	3.9%	1.0%	1.4%	0.0%	1.4%	22.2%	100.0%	513
平成19年度DPC準備病院	香川県立中央病院	6.7%	2.6%	2.8%	9.8%	8.4%	25.9%	5.1%	0.8%	1.4%	3.0%	8.6%	10.3%	2.3%	1.3%	0.9%	10.1%	100.0%	4,599
平成19年度DPC準備病院	高松市民病院	8.8%	4.1%	7.6%	14.9%	7.6%	17.5%	3.3%	2.0%	0.8%	3.3%	6.9%	7.9%	2.0%	0.9%	2.8%	9.5%	100.0%	1,944
平成19年度DPC準備病院	香川県厚生農業協同組合連合会　屋島総合病院	4.0%	2.8%	7.3%	18.7%	5.7%	19.4%	5.1%	1.9%	0.6%	2.0%	7.4%	8.4%	0.9%	0.9%	3.5%	11.5%	100.0%	2,532
平成19年度DPC準備病院	三豊総合病院	7.8%	3.6%	1.7%	13.1%	10.7%	25.6%	4.9%	1.5%	1.1%	3.0%	9.7%	4.0%	2.7%	1.2%	1.4%	8.0%	100.0%	4,477
平成19年度DPC準備病院	独立行政法人　国立病院機構　高松東病院	3.1%	0.0%	0.4%	12.4%	27.1%	20.8%	15.9%	1.0%	0.0%	4.3%	4.3%	0.0%	0.4%	0.2%	1.6%	8.4%	100.0%	490
平成19年度DPC準備病院	総合病院　松山市民病院	7.5%	2.7%	3.0%	18.2%	8.7%	32.5%	3.0%	1.6%	1.0%	3.9%	5.7%	0.1%	1.2%	0.0%	2.6%	8.2%	100.0%	3,073
平成19年度DPC準備病院	瀬戸内海病院	12.4%	0.0%	3.9%	25.9%	5.9%	20.3%	2.6%	2.3%	0.1%	5.7%	4.8%	0.1%	1.2%	0.0%	5.7%	9.1%	100.0%	735
平成19年度DPC準備病院	社会福祉法人恩賜財団済生会今治病院	6.5%	0.3%	1.4%	10.2%	16.7%	29.5%	3.9%	0.7%	1.2%	2.7%	15.0%	0.2%	1.3%	0.4%	1.5%	8.4%	100.0%	1,825
平成19年度DPC準備病院	市立宇和島病院	7.3%	6.4%	4.7%	10.1%	11.3%	21.9%	2.7%	0.9%	1.1%	2.8%	9.6%	7.5%	2.5%	2.2%	1.3%	7.8%	100.0%	4,216
平成19年度DPC準備病院	公立学校共済組合四国中央病院	1.4%	1.7%	6.9%	10.6%	2.5%	22.3%	5.4%	2.5%	0.6%	2.0%	8.1%	18.2%	0.6%	5.9%	2.5%	8.7%	100.0%	1,263
平成19年度DPC準備病院	医療法人　聚愛会　石川病院	13.7%	0.0%	2.0%	14.7%	8.9%	25.6%	5.0%	2.0%	0.5%	4.4%	4.2%	0.0%	0.7%	0.0%	4.8%	13.7%	100.0%	818
平成19年度DPC準備病院	独立行政法人国立病院機構　四国がんセンター	0.7%	0.0%	3.8%	11.2%	0.1%	30.4%	3.0%	0.1%	15.6%	1.4%	11.4%	18.9%	2.4%	0.1%	0.1%	0.9%	100.0%	3,357
平成19年度DPC準備病院	医療法人　三和会　国吉病院	4.8%	0.3%	0.5%	6.1%	3.2%	57.2%	4.3%	1.3%	0.0%	4.3%	3.2%	0.0%	1.6%	0.3%	2.4%	10.4%	100.0%	374
平成19年度DPC準備病院	医療法人久会　図南病院	3.4%	0.0%	1.9%	11.1%	1.9%	54.4%	7.7%	0.6%	2.1%	3.4%	2.4%	0.4%	0.9%	0.2%	3.2%	6.2%	100.0%	467
平成19年度DPC準備病院	医療法人　仁生会　細木病院	5.8%	0.0%	3.8%	23.3%	1.3%	17.3%	11.0%	0.9%	0.2%	6.9%	2.8%	0.0%	1.1%	0.0%	5.5%	20.1%	100.0%	636
平成19年度DPC準備病院	いずみの病院	20.9%	0.0%	3.1%	8.7%	7.9%	23.7%	5.4%	1.0%	1.2%	6.3%	8.6%	0.2%	1.3%	0.0%	0.8%	10.9%	100.0%	607
平成19年度DPC準備病院	高知高須病院	0.0%	0.0%	0.0%	0.8%	1.8%	1.0%	0.3%	0.0%	0.0%	0.0%	91.3%	0.0%	0.5%	0.0%	0.0%	4.4%	100.0%	389
平成19年度DPC準備病院	高知県･高知市病院企業団立　高知医療センター	6.0%	2.4%	4.1%	12.5%	13.0%	22.2%	6.4%	1.1%	0.4%	2.0%	6.6%	7.9%	3.0%	2.7%	1.1%	8.6%	100.0%	5,512
平成19年度DPC準備病院	医療法人五月会　須崎くろしお病院	11.9%	0.2%	2.4%	17.0%	5.7%	24.0%	5.7%	3.2%	0.2%	3.9%	3.9%	0.0%	1.7%	0.2%	3.9%	16.3%	100.0%	595
平成19年度DPC準備病院	医療法人聖真会渭南病院	6.9%	0.4%	4.1%	9.4%	5.7%	26.1%	8.6%	1.6%	0.0%	6.9%	4.1%	0.0%	0.0%	0.0%	5.7%	20.4%	100.0%	245
平成19年度DPC準備病院	高知県立幡多けんみん病院	6.2%	4.0%	4.3%	7.4%	9.3%	25.4%	6.0%	1.2%	1.1%	2.6%	8.1%	5.7%	1.2%	2.9%	0.9%	13.8%	100.0%	2,810
平成19年度DPC準備病院	くぼかわ病院	6.2%	0.0%	0.0%	12.4%	2.6%	27.4%	5.8%	2.4%	0.4%	5.6%	10.8%	4.6%	1.8%	3.4%	2.0%	14.6%	100.0%	500
平成19年度DPC準備病院	医療法人　社団若鮎　北島病院	18.4%	0.0%	0.8%	16.4%	3.3%	17.4%	6.6%	1.3%	0.0%	4.1%	23.5%	0.3%	0.3%	0.3%	1.3%	6.1%	100.0%	391
平成19年度DPC準備病院	医療法人　輝栄会　福岡輝栄会病院	15.7%	0.3%	7.0%	17.3%	4.3%	19.3%	4.3%	1.3%	0.2%	4.9%	4.0%	0.0%	0.3%	0.0%	3.4%	17.8%	100.0%	1,199
平成19年度DPC準備病院	木村病院	3.8%	0.0%	2.3%	8.6%	0.9%	41.0%	4.7%	1.0%	2.0%	3.2%	2.6%	0.5%	0.8%	0.1%	4.2%	24.2%	100.0%	781
平成19年度DPC準備病院	医療法人社団日晴会久恒病院	0.0%	0.0%	0.0%	0.0%	1.2%	0.3%	39.5%	0.6%	0.0%	0.0%	0.0%	0.0%	0.0%	0.0%	0.0%	58.4%	100.0%	332
平成19年度DPC準備病院	特別医療法人　栄光会　栄光病院	3.8%	0.3%	5.8%	24.4%	7.6%	30.2%	1.3%	2.8%	0.3%	6.0%	5.5%	0.0%	2.5%	0.0%	3.8%	5.8%	100.0%	397
平成19年度DPC準備病院	福岡青洲会病院	11.5%	0.3%	2.7%	14.9%	10.5%	24.3%	6.4%	1.1%	0.4%	3.9%	5.7%	0.1%	1.3%	0.2%	2.5%	14.1%	100.0%	966
平成19年度DPC準備病院	上野外科胃腸科病院	1.3%	0.0%	1.3%	1.7%	0.4%	54.4%	5.4%	2.1%	0.0%	1.3%	17.2%	0.4%	0.0%	0.0%	2.9%	11.7%	100.0%	239
平成19年度DPC準備病院	医療法人社団水光会　宗像水光会総合病院	8.3%	2.6%	3.6%	9.2%	11.8%	25.5%	2.5%	0.9%	1.0%	4.4%	9.0%	0.3%	0.8%	0.1%	3.3%	16.7%	100.0%	1,487
平成19年度DPC準備病院	医療法人　豊資会　加野病院	0.0%	0.0%	0.7%	2.1%	0.0%	0.7%	0.3%	0.0%	0.0%	0.0%	94.8%	0.7%	0.3%	0.0%	0.0%	0.3%	100.0%	287
平成19年度DPC準備病院	医療法人　佐田厚生会　佐田病院	0.9%	0.0%	1.2%	5.7%	1.5%	50.6%	15.5%	0.6%	0.5%	0.8%	2.3%	0.5%	0.5%	0.4%	5.1%	13.7%	100.0%	1,134
平成19年度DPC準備病院	医療法人社団江頭会　さくら病院	12.2%	0.0%	2.7%	24.8%	6.9%	23.9%	1.5%	1.2%	0.0%	3.9%	4.2%	0.0%	1.5%	0.0%	6.0%	11.3%	100.0%	335
平成19年度DPC準備病院	医療法人大乗会　福岡リハビリテーション病院	5.9%	1.3%	0.2%	3.9%	4.6%	5.2%	33.9%	1.3%	0.0%	2.6%	0.2%	0.0%	0.2%	0.2%	0.7%	39.8%	100.0%	460
平成19年度DPC準備病院	福岡逓信病院	4.1%	6.5%	7.8%	16.5%	3.2%	21.1%	6.6%	2.1%	1.2%	4.4%	2.9%	0.0%	5.6%	0.1%	4.1%	13.7%	100.0%	679
平成19年度DPC準備病院	社団法人福岡市医師会成人病センター	1.6%	0.0%	1.9%	8.6%	31.4%	33.9%	1.0%	0.9%	0.0%	12.2%	2.3%	0.1%	0.6%	0.0%	3.2%	2.3%	100.0%	1,236
平成19年度DPC準備病院	博愛会病院	0.7%	0.0%	1.9%	6.5%	2.2%	26.0%	2.1%	1.1%	45.4%	3.2%	3.3%	0.0%	1.7%	0.0%	2.1%	3.8%	100.0%	873
平成19年度DPC準備病院	医療法人喜悦会那珂川病院	4.4%	2.3%	3.0%	17.8%	7.6%	29.1%	2.0%	1.1%	0.5%	3.0%	6.6%	0.0%	2.7%	0.0%	5.5%	14.4%	100.0%	563
平成19年度DPC準備病院	福岡整形外科病院	0.3%	0.0%	0.0%	0.0%	0.0%	0.0%	39.5%	1.3%	0.0%	0.1%	0.0%	0.0%	0.0%	0.0%	0.0%	58.8%	100.0%	674
平成19年度DPC準備病院	医療法人社団　慶仁会　川崎病院	5.9%	0.0%	2.0%	6.8%	0.7%	1.8%	33.0%	2.3%	0.0%	0.9%	0.7%	0.0%	0.0%	0.9%	0.5%	44.7%	100.0%	443
平成19年度DPC準備病院	医療法人社団高野会　くるめ病院	0.1%	0.0%	0.0%	0.1%	0.1%	94.1%	0.2%	0.6%	0.0%	0.2%	0.3%	0.2%	0.3%	0.0%	3.0%	0.7%	100.0%	944
平成19年度DPC準備病院	神代病院	9.7%	0.0%	1.3%	21.1%	5.9%	30.4%	2.1%	2.5%	0.4%	3.4%	4.6%	0.0%	1.3%	0.0%	3.0%	14.3%	100.0%	237
平成19年度DPC準備病院	姫野病院	3.5%	0.0%	2.1%	4.2%	2.4%	12.5%	30.8%	3.1%	0.0%	3.5%	5.5%	0.7%	0.7%	0.0%	2.8%	28.4%	100.0%	289
平成19年度DPC準備病院	長田病院	6.2%	0.0%	7.0%	29.0%	8.7%	30.0%	0.2%	1.0%	0.0%	7.1%	3.0%	0.3%	1.4%	0.2%	2.9%	3.2%	100.0%	631
平成19年度DPC準備病院	社会保険大牟田天領病院	8.6%	3.6%	3.3%	16.3%	14.7%	21.0%	3.3%	1.0%	1.3%	6.3%	7.1%	0.9%	0.9%	0.1%	3.0%	8.8%	100.0%	1,827
平成19年度DPC準備病院	社会保険筑豊病院	5.0%	0.0%	2.1%	16.5%	22.8%	17.0%	2.9%	1.0%	2.9%	4.7%	6.1%	0.0%	1.1%	0.0%	2.4%	15.4%	100.0%	618
平成19年度DPC準備病院	健康保険直方中央病院	5.3%	9.5%	1.2%	18.0%	3.0%	39.3%	4.2%	0.9%	2.2%	5.8%	2.2%	0.0%	1.1%	0.0%	1.2%	6.3%	100.0%	1,007
平成19年度DPC準備病院	社会福祉法人恩賜財団済生会支部福岡県済生会八幡総合病院	20.9%	3.1%	3.2%	8.4%	9.8%	21.9%	3.8%	0.8%	0.7%	2.8%	13.7%	0.1%	0.9%	0.0%	1.7%	8.2%	100.0%	3,121
平成19年度DPC準備病院	日本海員掖済会　門司病院	3.3%	6.3%	6.9%	9.0%	2.9%	32.1%	3.6%	0.8%	3.3%	5.2%	11.2%	2.6%	1.1%	0.2%	2.6%	8.9%	100.0%	1,222
平成19年度DPC準備病院	独立行政法人労働者健康福祉機構　門司労災病院	7.0%	0.1%	1.5%	11.9%	10.9%	30.9%	5.1%	1.0%	0.3%	3.6%	9.9%	0.1%	1.6%	0.1%	2.1%	14.0%	100.0%	1,479
平成19年度DPC準備病院	労働者健康福祉機構　九州労災病院	10.3%	4.2%	7.3%	7.7%	6.3%	23.2%	12.1%	1.0%	0.5%	3.1%	5.4%	0.1%	2.7%	0.1%	1.2%	14.8%	100.0%	3,614
平成19年度DPC準備病院	財団法人　小倉地区医療協会　三萩野病院	5.0%	0.0%	1.2%	15.1%	7.8%	44.4%	5.3%	1.2%	2.1%	6.0%	2.1%	0.1%	1.7%	0.1%	1.7%	6.2%	100.0%	721
平成19年度DPC準備病院	国家公務員共済組合連合会新小倉病院	1.9%	3.5%	2.0%	25.0%	5.3%	26.5%	4.0%	1.5%	1.3%	7.5%	9.0%	0.1%	1.6%	0.1%	2.5%	8.3%	100.0%	1,497

施設別MDC別比率（7～12月退院患者）

病院類型	施設名	比率																	件数
		MDC01	MDC02	MDC03	MDC04	MDC05	MDC06	MDC07	MDC08	MDC09	MDC10	MDC11	MDC12	MDC13	MDC14	MDC15	MDC16	全体	全体
平成19年度DPC準備病院	北九州市立医療センター	2.8%	1.4%	5.0%	11.4%	3.3%	24.5%	4.6%	1.1%	5.3%	3.9%	5.8%	14.3%	5.2%	3.8%	1.2%	6.5%	100.0%	4,212
平成19年度DPC準備病院	社会保険　小倉記念病院	8.7%	3.5%	2.4%	3.7%	49.4%	12.4%	1.4%	0.5%	0.2%	1.1%	7.7%	2.7%	2.2%	0.2%	0.3%	3.4%	100.0%	7,745
平成19年度DPC準備病院	独立行政法人国立病院機構　福岡東医療センター	8.1%	0.0%	3.2%	27.1%	14.3%	20.3%	3.8%	0.8%	0.8%	5.3%	2.8%	0.0%	2.0%	0.1%	2.9%	8.4%	100.0%	3,094
平成19年度DPC準備病院	独立行政法人国立病院機構九州がんセンター	0.1%	0.0%	5.2%	20.5%	0.0%	26.1%	2.5%	0.0%	17.0%	0.9%	6.9%	14.6%	5.3%	0.0%	0.0%	1.0%	100.0%	3,101
平成19年度DPC準備病院	医療法人同愛会　副島病院	3.9%	0.2%	6.2%	10.7%	4.9%	41.6%	3.2%	0.3%	0.0%	4.0%	4.5%	0.2%	0.5%	0.0%	5.5%	14.3%	100.0%	596
平成19年度DPC準備病院	今村病院	7.0%	0.0%	9.4%	12.3%	5.4%	33.8%	5.1%	3.5%	0.0%	3.8%	4.3%	0.3%	0.3%	0.3%	3.2%	11.5%	100.0%	373
平成19年度DPC準備病院	副島整形外科病院	0.0%	0.0%	0.0%	0.0%	0.2%	0.0%	32.2%	0.6%	0.0%	0.0%	0.0%	0.0%	0.0%	1.6%	0.0%	65.5%	100.0%	516
平成19年度DPC準備病院	唐津赤十字病院	7.6%	5.3%	1.6%	12.8%	10.6%	24.9%	3.3%	1.2%	1.8%	2.9%	6.4%	3.7%	4.5%	0.5%	1.4%	11.6%	100.0%	2,739
平成19年度DPC準備病院	特別医療法人春回会井上病院	4.2%	0.0%	8.6%	14.1%	4.6%	43.1%	2.2%	1.2%	0.5%	4.4%	6.6%	0.1%	1.1%	0.2%	3.5%	5.4%	100.0%	1,340
平成19年度DPC準備病院	聖フランシスコ病院	2.2%	0.0%	2.4%	16.9%	3.3%	28.8%	2.2%	0.4%	2.4%	3.7%	10.7%	0.1%	4.6%	0.0%	2.5%	19.7%	100.0%	1,378
平成19年度DPC準備病院	医療法人　光晴会病院	1.1%	0.0%	1.0%	7.6%	28.4%	32.8%	1.3%	0.6%	2.3%	2.7%	16.6%	0.2%	1.4%	0.1%	1.5%	2.5%	100.0%	1,425
平成19年度DPC準備病院	医療法人徳洲会　長崎北徳洲会病院	10.5%	0.0%	3.3%	11.5%	1.0%	18.8%	6.9%	1.3%	0.0%	2.0%	8.2%	0.0%	0.3%	0.0%	3.3%	32.9%	100.0%	304
平成19年度DPC準備病院	医療法人厚生会　虹が丘病院	3.5%	0.0%	6.7%	15.4%	31.0%	21.8%	1.5%	0.9%	0.3%	5.5%	5.6%	0.0%	0.4%	0.1%	2.9%	4.3%	100.0%	1,172
平成19年度DPC準備病院	諫早記念病院	2.9%	0.0%	2.2%	14.5%	12.9%	22.5%	15.1%	0.0%	0.0%	5.3%	2.4%	0.0%	0.9%	0.7%	4.2%	16.3%	100.0%	449
平成19年度DPC準備病院	医療法人三佼会　宮崎病院	62.3%	0.0%	5.2%	3.0%	9.6%	3.5%	0.9%	0.1%	0.0%	1.8%	0.9%	0.0%	0.2%	0.0%	0.4%	11.9%	100.0%	964
平成19年度DPC準備病院	医療法人祥仁会　西諫早病院	2.0%	0.0%	1.1%	12.5%	1.4%	49.1%	3.8%	1.1%	1.3%	0.7%	2.0%	0.2%	1.3%	0.0%	4.6%	19.1%	100.0%	560
平成19年度DPC準備病院	医療法人光善会　長崎百合野病院	4.1%	0.0%	2.0%	18.8%	2.6%	24.8%	5.0%	1.2%	0.4%	3.4%	6.7%	1.4%	0.1%	0.1%	4.7%	24.7%	100.0%	762
平成19年度DPC準備病院	社会福祉法人　十善会病院	25.9%	0.1%	2.5%	7.7%	2.3%	19.8%	4.2%	1.8%	0.8%	3.0%	7.8%	0.1%	0.5%	0.1%	2.5%	21.1%	100.0%	1,412
平成19年度DPC準備病院	公立新小浜病院	15.2%	0.0%	3.3%	18.0%	4.5%	26.7%	2.3%	1.3%	0.0%	4.1%	6.5%	0.6%	3.1%	0.0%	4.1%	10.2%	100.0%	704
平成19年度DPC準備病院	江南病院	4.3%	0.0%	7.6%	22.3%	4.3%	20.1%	6.1%	2.2%	0.2%	5.6%	6.1%	0.0%	1.6%	0.0%	5.8%	13.8%	100.0%	556
平成19年度DPC準備病院	熊本市医師会熊本地域医療センター	2.9%	0.1%	3.7%	25.6%	5.0%	46.5%	1.0%	2.1%	0.8%	1.5%	2.1%	0.3%	1.2%	0.4%	4.7%	2.2%	100.0%	2,458
平成19年度DPC準備病院	ＮＴＴ西日本九州病院	0.2%	17.4%	1.6%	5.5%	1.1%	40.0%	3.9%	4.4%	0.6%	3.2%	1.0%	3.3%	11.9%	0.4%	1.8%	3.6%	100.0%	1,416
平成19年度DPC準備病院	宇賀岳病院	6.0%	0.0%	5.2%	17.0%	3.7%	20.1%	6.7%	2.0%	1.2%	5.5%	10.4%	0.1%	2.1%	0.1%	4.4%	15.7%	100.0%	867
平成19年度DPC準備病院	天草郡市医師会立　天草地域医療センター	6.8%	0.0%	1.8%	12.1%	15.9%	32.4%	3.0%	0.9%	0.8%	2.2%	6.7%	0.2%	1.4%	0.3%	1.6%	13.8%	100.0%	2,124
平成19年度DPC準備病院	熊本セントラル病院	6.4%	8.7%	3.4%	12.3%	2.6%	31.8%	3.1%	2.0%	0.1%	1.5%	4.9%	0.0%	1.9%	0.0%	7.0%	14.1%	100.0%	732
平成19年度DPC準備病院	山鹿市立病院	3.8%	3.2%	0.4%	13.9%	3.9%	29.4%	6.3%	0.4%	1.6%	2.9%	8.1%	0.1%	2.9%	0.0%	2.0%	21.1%	100.0%	819
平成19年度DPC準備病院	荒尾市民病院	13.5%	0.0%	1.2%	5.9%	12.7%	24.2%	2.8%	0.6%	1.1%	4.7%	10.7%	3.0%	3.2%	0.2%	1.6%	14.6%	100.0%	1,577
平成19年度DPC準備病院	植木町国民健康保険植木病院	3.9%	0.0%	4.7%	14.0%	6.8%	32.4%	3.4%	1.6%	0.2%	5.4%	3.3%	0.2%	2.3%	0.2%	9.1%	12.5%	100.0%	614
平成19年度DPC準備病院	球磨郡公立多良木病院	8.5%	3.8%	1.6%	14.5%	10.6%	21.4%	3.1%	1.3%	0.6%	4.6%	11.0%	4.2%	0.9%	0.5%	3.4%	10.1%	100.0%	1,401
平成19年度DPC準備病院	大分市医師会立アルメイダ病院	5.5%	0.0%	2.0%	13.4%	18.2%	24.4%	3.6%	2.4%	0.1%	2.8%	6.4%	3.2%	2.5%	2.1%	2.6%	10.9%	100.0%	2,947
平成19年度DPC準備病院	大分記念病院	3.2%	0.2%	2.6%	7.2%	2.2%	46.3%	1.4%	1.0%	0.0%	2.4%	13.3%	0.0%	12.1%	0.0%	1.2%	7.0%	100.0%	503
平成19年度DPC準備病院	河野脳神経外科病院	84.6%	0.0%	5.5%	0.7%	0.3%	0.0%	0.3%	0.0%	0.0%	0.7%	0.3%	0.0%	0.0%	0.0%	0.3%	7.2%	100.0%	292
平成19年度DPC準備病院	大分三愛メディカルセンター	8.7%	0.3%	2.9%	15.6%	6.2%	19.6%	4.2%	1.3%	0.2%	2.4%	9.9%	0.0%	0.7%	0.0%	3.9%	23.9%	100.0%	967
平成19年度DPC準備病院	大分県厚生連鶴見病院	3.8%	0.3%	2.2%	7.6%	10.3%	45.2%	5.0%	2.1%	2.0%	1.5%	6.0%	0.0%	4.0%	0.2%	1.9%	7.8%	100.0%	3,278
平成19年度DPC準備病院	大分県済生会日田病院	5.5%	0.0%	1.5%	19.8%	12.7%	19.6%	4.7%	1.6%	1.5%	2.6%	2.8%	4.5%	2.1%	0.3%	3.0%	17.7%	100.0%	1,538
平成19年度DPC準備病院	大久保病院	6.2%	0.0%	1.5%	14.2%	4.6%	37.3%	4.3%	2.5%	0.0%	3.1%	3.1%	0.0%	0.6%	0.3%	4.0%	18.2%	100.0%	324
平成19年度DPC準備病院	高田中央病院	6.1%	7.1%	2.9%	13.5%	5.5%	26.2%	3.4%	1.3%	2.3%	2.7%	7.7%	0.5%	1.4%	0.0%	3.9%	15.5%	100.0%	621
平成19年度DPC準備病院	佐藤第一病院	21.3%	0.0%	3.0%	9.6%	8.2%	23.4%	6.1%	1.1%	0.0%	5.7%	3.6%	0.3%	0.7%	0.0%	2.1%	15.0%	100.0%	722
平成19年度DPC準備病院	宇佐高田医師会病院	2.5%	0.0%	1.1%	19.7%	25.8%	37.8%	0.2%	0.6%	0.8%	1.8%	3.4%	0.1%	0.8%	0.0%	1.9%	3.4%	100.0%	933
平成19年度DPC準備病院	独立行政法人国立病院機構　別府医療センター	5.2%	6.0%	7.4%	11.2%	8.4%	20.4%	5.2%	1.5%	2.0%	2.1%	6.0%	11.2%	1.3%	2.1%	2.1%	7.8%	100.0%	3,321
平成19年度DPC準備病院	宮崎市郡医師会病院	0.4%	0.0%	0.4%	6.3%	41.8%	18.5%	1.1%	0.3%	0.0%	1.1%	1.3%	12.3%	1.0%	3.9%	1.6%	10.1%	100.0%	3,016
平成19年度DPC準備病院	市民の森病院	7.2%	0.0%	7.5%	15.8%	2.4%	28.6%	11.8%	0.3%	0.0%	13.9%	2.9%	0.0%	3.2%	0.3%	2.9%	3.2%	100.0%	374
平成19年度DPC準備病院	南部病院	3.1%	0.0%	2.1%	15.5%	1.4%	53.9%	0.6%	1.2%	0.0%	7.8%	3.7%	0.6%	1.6%	0.0%	5.0%	3.7%	100.0%	516
平成19年度DPC準備病院	医療法人社団三晴会　金丸脳神経外科病院	65.6%	0.6%	6.2%	0.6%	1.1%	0.6%	7.9%	0.0%	0.0%	2.5%	0.0%	0.0%	0.8%	0.0%	0.0%	14.1%	100.0%	355
平成19年度DPC準備病院	宮崎生協病院	3.5%	0.0%	5.3%	23.7%	13.8%	32.7%	1.0%	1.0%	0.3%	7.9%	3.1%	0.4%	1.5%	0.0%	2.4%	3.4%	100.0%	797
平成19年度DPC準備病院	宮崎善仁会病院	3.3%	0.0%	1.4%	12.6%	1.3%	23.5%	7.0%	0.6%	0.0%	2.2%	3.6%	14.7%	0.7%	0.4%	2.0%	26.7%	100.0%	1,107
平成19年度DPC準備病院	社団法人　八日会　藤元早鈴病院	20.1%	0.1%	4.5%	6.6%	17.9%	16.7%	3.6%	0.4%	1.1%	3.0%	4.6%	7.5%	1.6%	4.3%	0.4%	7.5%	100.0%	2,032
平成19年度DPC準備病院	医療法人誠和会　和田病院	26.3%	0.0%	5.1%	12.5%	1.6%	29.5%	3.0%	0.2%	0.0%	5.1%	1.4%	0.0%	0.6%	0.0%	2.6%	12.1%	100.0%	495
平成19年度DPC準備病院	県立宮崎病院	5.8%	3.5%	8.3%	11.1%	7.7%	14.0%	7.6%	1.6%	1.7%	1.8%	7.1%	11.1%	4.6%	2.5%	2.6%	9.2%	100.0%	4,241
平成19年度DPC準備病院	宮崎県立　日南病院	6.4%	4.2%	4.9%	12.0%	8.7%	19.8%	4.7%	1.9%	2.0%	2.9%	7.3%	9.2%	3.1%	2.1%	1.6%	9.2%	100.0%	2,127
平成19年度DPC準備病院	鹿児島市立病院	7.0%	6.2%	6.4%	8.4%	8.0%	12.8%	4.3%	0.9%	0.5%	1.9%	6.6%	15.4%	1.3%	7.9%	2.1%	10.3%	100.0%	4,949
平成19年度DPC準備病院	総合病院　鹿児島生協病院	3.3%	4.9%	5.3%	19.6%	8.8%	22.9%	2.1%	1.1%	0.4%	3.7%	10.4%	1.9%	1.4%	1.8%	2.9%	9.7%	100.0%	1,963
平成19年度DPC準備病院	中央病院	3.0%	0.4%	1.7%	9.0%	48.4%	17.8%	1.5%	0.7%	2.8%	2.1%	4.1%	0.1%	0.8%	0.0%	2.2%	5.5%	100.0%	1,643
平成19年度DPC準備病院	医療法人慈風会　厚地脳神経外科病院	84.0%	0.0%	3.4%	0.4%	0.0%	0.0%	2.8%	0.0%	0.0%	2.4%	0.1%	0.0%	0.1%	0.0%	0.0%	6.8%	100.0%	680
平成19年度DPC準備病院	鹿児島市医師会病院	2.2%	0.0%	1.6%	14.8%	10.4%	50.4%	1.2%	0.9%	1.1%	0.9%	1.7%	6.6%	0.8%	0.4%	4.5%	2.5%	100.0%	2,748
平成19年度DPC準備病院	医療法人徳洲会　鹿児島徳洲会病院	7.1%	0.0%	1.2%	8.4%	18.4%	16.9%	6.6%	1.3%	0.0%	5.3%	12.2%	0.3%	1.0%	0.0%	2.6%	18.8%	100.0%	776
平成19年度DPC準備病院	鹿児島厚生連病院	0.8%	1.2%	9.9%	17.4%	4.9%	59.8%	0.3%	0.2%	0.1%	2.5%	0.7%	0.1%	1.0%	0.1%	0.4%	0.8%	100.0%	1,663
平成19年度DPC準備病院	医療法人　愛心会　大隅鹿屋病院	1.9%	0.1%	2.0%	9.2%	33.9%	25.1%	0.9%	0.7%	0.4%	3.2%	5.1%	0.2%	1.1%	0.1%	3.2%	12.7%	100.0%	1,492
平成19年度DPC準備病院	医療法人厚生会　小原病院	25.0%	0.0%	3.7%	8.9%	10.7%	25.4%	2.5%	0.8%	0.8%	2.7%	3.1%	0.2%	0.8%	0.0%	1.9%	13.4%	100.0%	484
平成19年度DPC準備病院	医療法人　義順顕彰会　田上病院	9.7%	6.3%	3.9%	16.0%	6.1%	22.3%	5.4%	2.5%	0.0%	1.9%	6.6%	0.1%	1.2%	0.0%	4.9%	13.2%	100.0%	1,132
平成19年度DPC準備病院	社会福祉法人恩賜財団済生会川内病院	1.2%	0.0%	4.8%	12.5%	2.3%	28.5%	5.2%	1.8%	0.2%	2.2%	12.5%	11.8%	1.7%	2.5%	4.7%	8.1%	100.0%	2,187
平成19年度DPC準備病院	霧島市立医師会医療センター	4.2%	0.0%	1.3%	8.1%	15.3%	44.4%	2.9%	1.1%	0.1%	3.2%	2.2%	0.1%	1.8%	0.1%	3.7%	11.7%	100.0%	1,714

施設別MDC別比率（7～12月退院患者）

病院類型	施設名	比率																	件数
		MDC01	MDC02	MDC03	MDC04	MDC05	MDC06	MDC07	MDC08	MDC09	MDC10	MDC11	MDC12	MDC13	MDC14	MDC15	MDC16	全体	全体
平成19年度DPC準備病院	医療法人　青雲会　青雲病院	13.9%	5.7%	7.4%	7.2%	3.1%	25.8%	4.9%	0.7%	0.0%	4.6%	3.6%	0.0%	1.2%	0.4%	3.5%	17.9%	100.0%	801
平成19年度DPC準備病院	肝属郡医師会立　病院	7.0%	0.0%	1.9%	14.2%	4.5%	33.5%	2.1%	1.0%	0.6%	2.6%	21.4%	0.0%	1.1%	0.1%	2.8%	7.2%	100.0%	719
平成19年度DPC準備病院	宮古島徳洲会病院	11.4%	0.0%	4.8%	10.4%	3.8%	23.4%	4.3%	1.3%	0.3%	4.6%	14.2%	0.8%	3.6%	0.0%	2.8%	14.5%	100.0%	394
平成19年度DPC準備病院	医療法人　和の会　与那原中央病院	2.7%	5.4%	4.0%	13.8%	6.7%	28.9%	6.9%	1.8%	0.2%	2.5%	8.6%	0.3%	0.6%	0.0%	3.9%	13.6%	100.0%	1,102
平成19年度DPC準備病院	沖縄県立宮古病院	4.1%	1.8%	2.3%	17.5%	8.4%	17.9%	4.5%	1.1%	0.3%	3.6%	9.3%	7.0%	0.9%	3.6%	2.6%	15.2%	100.0%	2,167
平成19年度DPC準備病院	沖縄県立八重山病院	4.2%	3.0%	2.8%	18.8%	6.1%	20.4%	2.8%	1.4%	0.4%	3.6%	6.1%	8.0%	1.3%	2.6%	3.5%	15.0%	100.0%	2,472
平成19年度DPC準備病院		6.7%	3.9%	4.0%	12.5%	9.8%	23.5%	5.1%	1.2%	1.3%	3.2%	7.6%	6.1%	1.8%	1.9%	2.3%	9.1%	100.0%	1,351,508
全体		6.6%	4.6%	4.3%	11.7%	10.1%	22.3%	5.4%	1.2%	1.3%	3.3%	7.8%	6.8%	2.1%	2.2%	1.9%	8.3%	100.0%	3,944,700

診断群分類別在院日数の状況

診断群分類番号	診断群分類名称	平成18年度												平成19年度														
		平成15年度 DPC対象病院			平成16年度 DPC対象病院			平成18年度 DPC対象病院			平成18年度 DPC準備病院			平成15年度 DPC対象病院			平成16年度 DPC対象病院			平成18年度 DPC対象病院			平成18年度 DPC準備病院			平成19年度 DPC準備病院		
		件数	平均値	変動係数	件数	平均値	変動係数	件数	平均値	変動係数	件数	平均値	変動係数	件数	平均値	変動係数	件数	平均値	変動係数	件数	平均値	変動係数	件数	平均値	変動係数	件数	平均値	変動係数
010010xx99x0xx	脳腫瘍　手術なし　手術・処置等2　なし	1064	12.23	1.34	270	17.84	1.28	1187	14.12	1.30	1378	16.14	1.33	1032	11.07	1.32	208	15.78	1.34	1036	14.42	1.29	1272	14.14	1.23	1602	15.99	1.25
010010xx99x1xx	脳腫瘍　手術なし　手術・処置等2　1あり	97	37.35	0.85	30	49.77	0.98	114	44.15	0.79	151	52.28	0.77	64	29.28	0.89	21	65.95	0.79	101	50.50	0.84	128	42.72	0.97	206	44.57	0.81
010010xx99x2xx	脳腫瘍　手術なし　手術・処置等2　2あり	159	17.92	1.18	15	17.40	0.61	98	18.69	1.05	72	23.54	1.34	169	13.44	1.12	12	19.75	0.85	92	17.45	0.91	87	16.43	0.81	130	14.02	1.26
010010xx99x30x	脳腫瘍　手術なし　手術・処置等2　3あり　副傷病なし	694	15.43	1.23	171	10.04	1.42	1094	8.54	1.61	1181	11.15	1.73	684	12.94	1.15	150	10.55	1.39	963	8.12	1.69	1419	8.90	1.63	1497	11.13	1.42
010010xx99x31x	脳腫瘍　手術なし　手術・処置等2　3あり　副傷病あり	181	26.05	0.83	35	24.34	1.13	279	13.85	1.40	63	15.78	1.19	187	21.45	1.11	30	29.03	0.99	308	13.40	1.46	47	18.55	1.25	62	26.89	1.01
010010xx99x4xx	脳腫瘍　手術なし　手術・処置等2　4あり	170	45.08	0.74	15	32.67	0.48	91	36.36	0.64	101	43.59	0.74	153	37.38	0.68	18	23.39	0.67	70	42.99	0.74	85	32.69	0.55	122	33.84	0.63
010010xx99x5xx	脳腫瘍　手術なし　手術・処置等2　5あり	592	16.27	1.36	22	23.36	0.97	162	23.32	0.97	218	28.72	1.07	442	14.90	1.05	10	24.00	1.04	122	20.89	1.01	111	22.97	0.94	230	24.93	1.02
010010xx97x0xx	脳腫瘍　その他の手術あり　手術・処置等2　なし	100	21.95	0.94	16	25.69	1.31	64	29.89	1.08	63	30.65	0.86	114	25.15	1.14	15	26.67	0.77	85	29.11	1.18	98	29.79	1.22	129	35.47	1.02
010010xx97x1xx	脳腫瘍　その他の手術あり　手術・処置等2　1あり	29	69.10	0.70	4	57.75	0.41	23	59.00	0.53	27	79.48	0.80	26	61.65	0.70	6	52.50	0.57	14	75.00	0.73	34	67.85	0.66	37	57.78	0.60
010010xx97x2xx	脳腫瘍　その他の手術あり　手術・処置等2　2あり	16	43.94	0.87				6	75.33	0.58	5	92.60	0.41	13	34.69	0.72				3	32.00	0.41	3	33.67	1.33	9	31.33	0.68
010010xx97x3xx	脳腫瘍　その他の手術あり　手術・処置等2　3あり	39	62.33	0.60	7	37.86	0.71	38	53.55	0.69	28	42.43	0.62	37	41.62	0.53	8	51.00	0.95	36	53.31	0.69	29	46.59	0.62	45	47.00	0.75
010010xx97x4xx	脳腫瘍　その他の手術あり　手術・処置等2　4あり	38	88.42	0.55	5	59.20	0.34	13	59.31	0.61	19	59.21	0.50	36	81.42	0.60	6	44.67	0.47	27	66.33	0.53	20	63.30	0.72	28	77.86	0.68
010010xx97x5xx	脳腫瘍　その他の手術あり　手術・処置等2　5あり	86	48.99	0.63	10	48.10	0.79	22	51.77	0.66	38	58.50	0.70	83	41.66	0.68	7	65.29	0.80	24	49.00	0.58	16	31.69	0.97	27	41.52	0.55
010010xx02x0xx	脳腫瘍　穿頭脳室ドレナージ等　手術・処置等2　なし	21	33.29	0.69	5	33.80	0.65	8	21.25	0.74	11	43.45	0.61	22	28.14	0.68	1	17.00		17	29.76	0.92	32	27.44	0.73	22	30.14	0.70
010010xx02x1xx	脳腫瘍　穿頭脳室ドレナージ等　手術・処置等2　1あり	10	65.90	0.43				3	68.67	0.83	7	50.57	0.62	5	48.40	0.22				2	68.00	0.15	7	47.29	0.81	5	64.60	0.88
010010xx02x2xx	脳腫瘍　穿頭脳室ドレナージ等　手術・処置等2　2あり	3	62.67	0.29				1	78.00		1	39.00		4	42.50	0.49												
010010xx02x3xx	脳腫瘍　穿頭脳室ドレナージ等　手術・処置等2　3あり	20	56.90	0.79	2	31.00	0.23	1	25.00		14	23.21	0.89	10	46.80	0.91	1	17.00		4	92.50	0.95	8	17.38	0.89	9	54.00	0.75
010010xx02x4xx	脳腫瘍　穿頭脳室ドレナージ等　手術・処置等2　4あり	7	80.43	0.51				3	75.00	0.31	1	50.00		6	107.67	0.28							2	35.50	0.02			
010010xx02x5xx	脳腫瘍　穿頭脳室ドレナージ等　手術・処置等2　5あり	12	55.08	0.69	1	49.00		8	51.75	0.57	5	61.00	0.60	8	83.88	0.47	1	46.00		3	104.33	0.60	4	45.75	0.34	3	138.00	0.46
010010xx01x0xx	脳腫瘍　頭蓋内腫瘍摘出術等　手術・処置等2　なし	1151	26.62	0.55	162	26.72	0.58	613	26.99	0.71	668	28.28	0.68	1241	24.88	0.54	147	27.84	0.76	726	24.69	0.68	765	28.21	0.70	859	28.41	0.73
010010xx01x1xx	脳腫瘍　頭蓋内腫瘍摘出術等　手術・処置等2　1あり	316	39.13	0.67	39	37.46	0.79	218	41.10	0.92	242	44.80	0.71	284	38.85	0.71	39	32.85	0.75	186	37.03	0.79	223	36.03	0.72	238	42.81	0.81
010010xx01x2xx	脳腫瘍　頭蓋内腫瘍摘出術等　手術・処置等2　2あり	152	40.15	0.66	17	49.35	0.75	77	41.69	0.78	77	40.65	0.65	166	38.30	0.50	10	45.10	0.71	66	35.88	0.51	59	37.76	0.62	96	37.55	0.63
010010xx01x3xx	脳腫瘍　頭蓋内腫瘍摘出術等　手術・処置等2　3あり	283	64.52	0.42	26	64.42	0.54	159	55.79	0.51	336	24.65	1.38	160	61.59	0.52	27	60.93	0.59	118	52.86	0.64	105	56.95	0.53	120	53.72	0.49
010010xx01x4xx	脳腫瘍　頭蓋内腫瘍摘出術等　手術・処置等2　4あり	256	77.53	0.38	14	71.57	0.39	92	66.23	0.38	86	71.26	0.42	122	80.07	0.43	5	91.60	0.52	35	64.77	0.35	35	62.09	0.41	49	73.94	0.48
010010xx01x5xx	脳腫瘍　頭蓋内腫瘍摘出術等　手術・処置等2　5あり	127	50.65	0.65	10	51.30	0.41	51	51.92	0.67	77	58.06	0.68	72	47.75	0.76	3	51.00	0.27	25	41.64	0.58	30	44.20	0.88	56	48.43	0.53
010020x099x0xx	くも膜下出血、破裂脳動脈瘤（ＪＣＳ３０未満）　手術なし　手術・処置等2　なし	145	11.78	1.23	46	14.35	1.24	286	15.22	1.05	296	15.42	1.24	137	12.90	1.10	75	16.24	0.96	289	14.39	1.19	284	14.32	1.14	411	13.75	1.12
010020x099x1xx	くも膜下出血、破裂脳動脈瘤（ＪＣＳ３０未満）　手術なし　手術・処置等2　あり	26	27.15	0.96	14	22.14	0.77	54	26.35	1.14	88	26.63	1.07	20	12.85	0.93	10	19.40	1.46	59	20.02	1.00	70	17.63	1.09	78	23.88	1.23
010020x097x0xx	くも膜下出血、破裂脳動脈瘤（ＪＣＳ３０未満）　その他の手術あり　手術・処置等2　なし	6	39.67	0.93	5	30.20	0.84	13	36.38	0.97	27	31.70	0.83	3	47.33	0.31	2	136.50	0.66	16	26.56	0.72	25	37.76	0.77	31	40.61	1.03
010020x097x1xx	くも膜下出血、破裂脳動脈瘤（ＪＣＳ３０未満）　その他の手術あり　手術・処置等2　あり	9	43.67	0.90	3	45.67	0.46	10	51.10	0.90	11	43.45	0.94	9	31.56	1.05	4	62.50	1.10	14	43.64	0.99	13	56.69	0.71	26	38.69	0.82
010020x003x0xx	くも膜下出血、破裂脳動脈瘤（ＪＣＳ３０未満）　脳血管内手術　手術・処置等2　なし	57	24.42	0.48	10	22.40	0.42	57	27.88	0.45	40	30.35	0.59	53	25.45	0.55	8	22.13	0.66	56	26.52	0.45	56	26.05	0.51	76	28.86	0.59
010020x003x1xx	くも膜下出血、破裂脳動脈瘤（ＪＣＳ３０未満）　脳血管内手術　手術・処置等2　あり	62	34.66	0.86	12	23.58	0.62	48	35.27	0.64	47	38.79	0.69	61	37.39	0.87	11	27.18	0.47	38	27.95	0.51	64	39.78	0.86	69	33.28	0.57
010020x002x0xx	くも膜下出血、破裂脳動脈瘤（ＪＣＳ３０未満）　穿頭脳室ドレナージ等　手術・処置等2　なし	17	39.71	0.66	9	33.44	0.31	26	50.12	0.70	32	57.63	0.82	22	34.32	0.66	3	50.33	0.59	28	42.82	0.65	33	38.64	0.47	42	41.67	0.99
010020x002x1xx	くも膜下出血、破裂脳動脈瘤（ＪＣＳ３０未満）　穿頭脳室ドレナージ等　手術・処置等2　あり	45	45.60	0.57	8	43.25	0.34	50	64.22	0.69	44	47.80	0.82	66	50.50	0.79	8	46.25	0.53	49	43.49	0.75	52	59.88	0.78	79	48.77	0.76
010020x001x0xx	くも膜下出血、破裂脳動脈瘤（ＪＣＳ３０未満）　脳動脈瘤流入血管クリッピング（開頭して行うもの）等　手術・処置等2　なし	116	34.31	0.51	77	38.56	0.59	424	34.32	0.57	342	39.37	0.58	114	34.21	0.46	90	39.58	0.62	417	34.71	0.57	414	38.04	0.66	450	38.18	0.54
010020x001x1xx	くも膜下出血、破裂脳動脈瘤（ＪＣＳ３０未満）　脳動脈瘤流入血管クリッピング（開頭して行うもの）等　手術・処置等2　あり	328	44.23	0.59	100	39.56	0.61	436	48.17	0.68	479	48.52	0.62	268	42.81	0.67	110	44.54	0.68	464	43.56	0.63	465	50.01	0.67	714	47.95	0.64
010020x199x0xx	くも膜下出血、破裂脳動脈瘤（ＪＣＳ３０以上）　手術なし　手術・処置等2　なし	12	21.33	1.07	19	19.42	1.11	88	14.68	1.43	78	15.29	1.70	21	11.67	0.89	15	13.33	0.91	66	15.35	1.18	68	14.18	1.33	96	12.20	1.74
010020x199x1xx	くも膜下出血、破裂脳動脈瘤（ＪＣＳ３０以上）　手術なし　手術・処置等2　あり	132	9.33	1.27	44	7.05	0.72	215	9.75	1.32	234	9.47	1.38	109	8.06	0.81	33	10.36	1.22	205	8.93	1.57	227	8.06	1.07	327	9.83	1.92
010020x197x0xx	くも膜下出血、破裂脳動脈瘤（ＪＣＳ３０以上）　その他の手術あり　手術・処置等2　なし	1	47.00		1	62.00		6	57.67	0.85	4	50.75	1.03				1	56.00		1	5.00		11	70.00	0.96	9	67.89	0.67
010020x197x1xx	くも膜下出血、破裂脳動脈瘤（ＪＣＳ３０以上）　その他の手術あり　手術・処置等2　あり	14	30.50	1.05				20	43.40	1.29	15	37.80	1.18	13	31.38	1.18	2	28.00	1.31	13	44.31	0.83	19	30.21	0.94	19	64.74	0.85
010020x103x0xx	くも膜下出血、破裂脳動脈瘤（ＪＣＳ３０以上）　脳血管内手術　手術・処置等2　なし	8	19.75	0.46	1	24.00		5	28.80	0.58	7	45.86	0.57	6	40.00	0.33	1	33.00		7	37.00	0.45	2	32.50	0.54	14	46.36	0.79
010020x103x1xx	くも膜下出血、破裂脳動脈瘤（ＪＣＳ３０以上）　脳血管内手術　手術・処置等2　あり	29	33.03	0.59	5	20.80	0.57	33	39.79	0.91	26	30.73	0.78	19	33.53	0.82	2	23.50	0.57	28	37.25	0.81	18	40.00	0.87	29	42.21	1.06
010020x102x0xx	くも膜下出血、破裂脳動脈瘤（ＪＣＳ３０以上）　穿頭脳室ドレナージ等　手術・処置等2　なし	7	32.14	0.64	1	60.00		10	59.50	0.59	16	57.06	0.55	8	51.63	0.38	4	46.75	0.61	15	49.47	0.77	13	53.77	0.78	15	57.20	1.00
010020x102x1xx	くも膜下出血、破裂脳動脈瘤（ＪＣＳ３０以上）　穿頭脳室ドレナージ等　手術・処置等2　あり	91	45.93	0.86	13	39.15	1.05	92	38.80	0.92	76	37.46	1.03	85	39.71	0.80	17	41.82	0.74	72	51.35	0.82	89	37.91	0.94	110	42.00	0.98
010020x101x0xx	くも膜下出血、破裂脳動脈瘤（ＪＣＳ３０以上）　脳動脈瘤流入血管クリッピング（開頭して行うもの）等　手術・処置等2　なし	10	50.90	0.61	14	72.57	0.75	57	49.93	0.54	53	54.30	0.52	7	39.29	0.44	8	84.63	0.67	42	51.60	0.54	63	49.13	0.46	74	51.92	0.56
010020x101x10x	くも膜下出血、破裂脳動脈瘤（ＪＣＳ３０以上）　脳動脈瘤流入血管クリッピング（開頭して行うもの）等　手術・処置等2　あり　副傷病なし	46	36.76	0.69	22	29.36	0.47	84	38.05	0.82	129	55.13	0.78	29	35.03	0.61	13	25.69	0.75	70	33.46	1.11	86	40.50	0.79	165	44.11	0.83
010020x101x11x	くも膜下出血、破裂脳動脈瘤（ＪＣＳ３０以上）　脳動脈瘤流入血管クリッピング（開頭して行うもの）等　手術・処置等2　あり　副傷病あり	115	51.26	0.64	39	54.90	0.60	186	63.80	0.58	122	64.91	0.58	128	59.27	0.58	32	63.84	0.59	202	68.28	0.66	177	69.46	0.63	232	69.75	0.65
010030xx99x00x	未破裂脳動脈瘤　手術なし　手術・処置等2　なし　副傷病なし	1121	3.92	0.91	232	4.77	1.17	1114	3.83	1.38	1230	4.12	1.70	1302	3.56	1.14	250	3.65	1.03	1142	3.38	1.01	1232	3.47	1.25	2006	3.63	1.49
010030xx99x01x	未破裂脳動脈瘤　手術なし　手術・処置等2　なし　副傷病あり	112	6.31	1.15	34	4.91	0.79	110	5.62	1.50	76	5.36	1.72	129	5.06	1.08	29	8.14	0.94	160	5.54	1.72	109	5.40	2.08	126	5.66	1.13
010030xx99x1xx	未破裂脳動脈瘤　手術なし　手術・処置等2　あり	6	6.33	0.63	4	3.00	0.00	9	3.89	0.55	11	13.82	1.80	4	15.75	1.66	2	3.00	0.00	12	7.33	0.89	12	22.92	1.98	7	8.57	1.01

※診断群分類は平成18年4月版を使用

図表24

診断群分類別在院日数の状況

診断群分類番号	診断群分類名称	平成18年度												平成19年度														
		平成15年度 DPC対象病院			平成16年度 DPC対象病院			平成18年度 DPC対象病院			平成18年度 DPC準備病院			平成15年度 DPC対象病院			平成16年度 DPC対象病院			平成18年度 DPC対象病院			平成18年度 DPC準備病院			平成19年度 DPC準備病院		
		件数	平均値	変動係数	件数	平均値	変動係数	件数	平均値	変動係数	件数	平均値	変動係数	件数	平均値	変動係数	件数	平均値	変動係数	件数	平均値	変動係数	件数	平均値	変動係数	件数	平均値	変動係数
010030xx97x0xx	未破裂脳動脈瘤　その他の手術あり　手術・処置等2　なし	18	22.50	0.78	4	44.50	1.11	16	21.69	0.99	18	11.11	0.65	11	24.27	0.96	4	31.25	0.57	19	15.79	0.70	24	24.42	1.19	33	19.64	0.96
010030xx97x1xx	未破裂脳動脈瘤　その他の手術あり　手術・処置等2　あり	3	27.67	0.41	1	31.00		1	91.00		1	2.00		4	44.00	1.09	1	58.00		4	26.75	0.43	5	75.00	0.86	8	67.63	0.86
010030xx03x0xx	未破裂脳動脈瘤　脳血管内手術　手術・処置等2　なし	417	11.81	0.86	40	11.35	0.84	206	12.50	0.99	140	11.45	0.56	490	11.63	0.84	49	11.39	0.62	251	11.32	0.73	210	12.27	0.71	374	13.18	0.99
010030xx03x1xx	未破裂脳動脈瘤　脳血管内手術　手術・処置等2　あり	67	18.00	1.27	2	32.00	0.62	11	30.18	1.46	15	33.60	1.15	31	28.97	1.55	1	49.00		17	17.82	0.91	16	41.00	0.80	10	23.30	0.73
010030xx02x0xx	未破裂脳動脈瘤　脊髄ドレナージ等　手術・処置等2　なし	1	20.00					1	12.00		1	95.00														2	107.50	0.27
010030xx02x1xx	未破裂脳動脈瘤　脊髄ドレナージ等　手術・処置等2　あり							1	176.00		2	61.00	0.32	4	44.75	1.47							1	25.00		5	64.80	1.03
010030xx01x0xx	未破裂脳動脈瘤　脳動脈瘤頸部クリッピング等　手術・処置等2　なし	529	19.94	0.51	146	19.66	0.61	612	18.69	0.60	468	22.56	0.76	540	19.21	0.54	172	19.57	0.67	825	17.22	0.48	616	21.49	0.69	941	20.61	0.70
010030xx01x1xx	未破裂脳動脈瘤　脳動脈瘤頸部クリッピング等　手術・処置等2　あり	91	31.21	0.88	26	24.35	0.84	122	23.10	1.09	147	27.26	0.98	85	29.19	0.80	27	32.59	0.81	100	25.08	1.02	142	31.98	1.02	139	38.83	0.86
010040x099x00x	非外傷性頭蓋内血腫（非外傷性硬膜下血腫以外）（ＪＣＳ３０未満）　手術なし　手術・処置等2　なし　副傷病なし	995	15.42	0.94	546	20.18	0.85	2601	19.03	0.86	3538	22.80	0.83	1024	14.19	0.91	458	19.11	0.82	2434	18.79	0.89	3406	21.50	0.88	4646	22.73	0.83
010040x099x01x	非外傷性頭蓋内血腫（非外傷性硬膜下血腫以外）（ＪＣＳ３０未満）　手術なし　手術・処置等2　なし　副傷病あり	410	25.48	0.83	322	29.11	0.69	1095	27.87	0.71	459	27.85	0.69	452	24.12	0.86	383	28.97	0.72	1342	27.75	0.70	626	29.51	0.76	849	31.57	0.76
010040x099x1xx	非外傷性頭蓋内血腫（非外傷性硬膜下血腫以外）（ＪＣＳ３０未満）　手術なし　手術・処置等2　あり	150	21.53	1.29	58	26.95	0.91	294	28.39	1.02	338	27.92	1.13	162	18.70	1.14	56	31.98	0.98	260	24.55	0.99	331	23.13	1.10	409	31.71	1.02
010040x097x00x	非外傷性頭蓋内血腫（非外傷性硬膜下血腫以外）（ＪＣＳ３０未満）　その他の手術あり　手術・処置等2　なし　副傷病なし	148	15.41	1.17	29	27.72	0.93	118	27.72	0.88	198	34.59	0.95	127	18.72	1.26	21	27.38	1.19	128	26.47	0.96	191	36.96	0.81	291	37.34	0.84
010040x097x01x	非外傷性頭蓋内血腫（非外傷性硬膜下血腫以外）（ＪＣＳ３０未満）　その他の手術あり　手術・処置等2　なし　副傷病あり	45	33.07	0.80	17	47.00	0.53	100	45.22	0.57	61	55.10	0.74	49	36.06	0.82	34	61.56	0.67	158	49.85	0.69	92	47.71	0.63	109	59.02	0.63
010040x097x1xx	非外傷性頭蓋内血腫（非外傷性硬膜下血腫以外）（ＪＣＳ３０未満）　その他の手術あり　手術・処置等2　あり	56	50.36	0.78	25	59.76	0.56	90	63.36	0.68	110	65.40	0.70	50	47.02	0.87	18	82.94	0.76	76	60.54	0.59	107	65.27	0.59	151	62.37	0.69
010040x002x0xx	非外傷性頭蓋内血腫（非外傷性硬膜下血腫以外）（ＪＣＳ３０未満）　穿頭脳室ドレナージ等　手術・処置等2　なし	13	38.62	0.62	12	51.33	0.57	43	50.95	0.65	60	46.47	0.57	21	34.24	0.48	17	37.12	0.57	29	58.41	0.83	48	45.56	0.58	50	47.38	0.49
010040x002x1xx	非外傷性頭蓋内血腫（非外傷性硬膜下血腫以外）（ＪＣＳ３０未満）　穿頭脳室ドレナージ等　手術・処置等2　あり	20	43.95	1.01	9	58.22	0.63	19	62.58	0.55	20	64.70	0.77	8	55.50	0.91	4	76.75	0.80	21	52.29	0.68	33	54.73	0.69	38	56.76	0.81
010040x001x0xx	非外傷性頭蓋内血腫（非外傷性硬膜下血腫以外）（ＪＣＳ３０未満）　脳血管内手術＋脳動静脈奇形摘出術等　手術・処置等2　なし	118	32.18	0.64	58	36.98	0.50	275	33.68	0.51	263	39.92	0.60	128	29.48	0.56	47	37.21	0.59	273	35.04	0.59	234	40.76	0.62	398	40.51	0.60
010040x001x1xx	非外傷性頭蓋内血腫（非外傷性硬膜下血腫以外）（ＪＣＳ３０未満）　脳血管内手術＋脳動静脈奇形摘出術等　手術・処置等2　あり	106	40.68	0.77	48	45.54	0.56	168	49.96	0.74	181	52.48	0.77	120	39.50	0.70	37	42.76	0.62	154	49.79	0.80	171	47.17	0.71	283	53.52	0.70
010040x199x0xx	非外傷性頭蓋内血腫（非外傷性硬膜下血腫以外）（ＪＣＳ３０以上）　手術なし　手術・処置等2　なし	121	21.86	1.06	132	27.26	1.14	479	22.86	1.02	470	21.69	1.09	130	18.60	1.09	107	27.18	0.98	488	22.22	1.05	446	22.94	1.02	651	21.62	1.09
010040x199x1xx	非外傷性頭蓋内血腫（非外傷性硬膜下血腫以外）（ＪＣＳ３０以上）　手術なし　手術・処置等2　あり	155	14.43	1.46	57	25.19	1.48	308	14.86	1.49	311	19.19	1.41	169	12.76	1.39	45	14.69	1.15	288	13.86	1.53	266	13.21	1.51	403	15.80	1.34
010040x197x0xx	非外傷性頭蓋内血腫（非外傷性硬膜下血腫以外）（ＪＣＳ３０以上）　その他の手術あり　手術・処置等2　なし	13	60.92	0.67	10	55.30	0.50	67	52.69	0.51	72	59.25	0.50	13	62.46	0.70	15	35.27	0.80	57	56.53	0.58	69	56.61	0.57	86	64.47	0.57
010040x197x1xx	非外傷性頭蓋内血腫（非外傷性硬膜下血腫以外）（ＪＣＳ３０以上）　その他の手術あり　手術・処置等2　あり	51	44.10	1.08	17	57.35	0.64	68	51.38	0.70	70	70.63	0.73	68	40.94	0.74	11	83.82	0.54	86	58.66	0.74	80	64.71	0.73	107	59.01	0.73
010040x102x0xx	非外傷性頭蓋内血腫（非外傷性硬膜下血腫以外）（ＪＣＳ３０以上）　穿頭脳室ドレナージ等　手術・処置等2　なし	18	30.89	0.76	15	63.47	0.66	40	50.33	0.75	29	51.66	0.61	12	34.83	0.58	10	38.10	0.75	41	42.17	0.61	42	48.88	0.67	45	47.09	0.64
010040x102x1xx	非外傷性頭蓋内血腫（非外傷性硬膜下血腫以外）（ＪＣＳ３０以上）　穿頭脳室ドレナージ等　手術・処置等2　あり	47	34.64	0.80	12	34.83	0.63	63	47.03	0.78	58	49.81	0.96	62	49.60	0.77	13	49.54	0.82	68	41.21	1.02	70	54.60	0.92	110	52.59	0.96
010040x101x0xx	非外傷性頭蓋内血腫（非外傷性硬膜下血腫以外）（ＪＣＳ３０以上）　脳血管内手術＋脳動静脈奇形摘出術等　手術・処置等2　なし	22	40.86	0.76	17	59.41	0.61	121	44.40	0.68	95	52.03	0.75	20	36.40	0.60	23	45.30	0.62	67	46.18	0.73	81	51.42	0.62	112	56.76	0.62
010040x101x1xx	非外傷性頭蓋内血腫（非外傷性硬膜下血腫以外）（ＪＣＳ３０以上）　脳血管内手術＋脳動静脈奇形摘出術等　手術・処置等2　あり	158	43.71	0.72	61	53.05	0.81	203	49.73	0.83	183	50.09	0.74	145	44.85	0.76	43	51.42	0.86	218	47.85	0.68	177	52.49	0.80	333	50.44	0.75
010050xx99x0xx	非外傷性硬膜下血腫　手術なし　手術・処置等2　なし	57	11.96	1.00	23	20.57	1.56	157	13.80	0.99	267	15.70	1.13	48	11.69	1.02	29	18.24	0.92	113	12.63	1.12	184	14.96	1.03	340	15.70	1.16
010050xx99x1xx	非外傷性硬膜下血腫　手術なし　手術・処置等2　あり	3	8.67	0.48	2	25.00	0.79	10	26.20	1.01	14	35.00	1.18	1	52.00		2	76.00	0.04	7	14.86	1.02	14	23.79	1.07	13	23.15	1.33
010050xx97x0xx	非外傷性硬膜下血腫　その他の手術あり　手術・処置等2　なし	5	8.20	0.89	3	26.67	1.11	7	20.71	0.81	31	19.48	0.93	1	8.00					10	23.50	1.08	16	19.88	0.83	44	21.23	1.15
010050xx97x1xx	非外傷性硬膜下血腫　その他の手術あり　手術・処置等2　あり	1	26.00		2	90.50	0.55	5	38.00	0.39	6	47.17	0.66	2	48.00	0.77	1	80.00		4	47.00	0.58	9	68.22	0.77	4	60.75	1.11
010050xx02x0xx	非外傷性硬膜下血腫　慢性硬膜下血腫穿孔洗浄術等　手術・処置等2　なし	741	12.65	0.83	342	10.79	0.83	1489	12.38	0.90	1893	13.68	0.85	752	11.75	0.88	298	12.66	0.92	1416	12.46	0.86	1952	13.43	0.96	2588	13.35	0.87
010050xx02x1xx	非外傷性硬膜下血腫　慢性硬膜下血腫穿孔洗浄術等　手術・処置等2　あり	24	30.25	0.76	8	23.63	0.60	41	27.00	0.94	40	38.15	0.92	36	28.69	0.89	5	23.20	0.87	30	18.50	0.92	56	39.23	0.90	64	37.41	0.99
010050xx01x0xx	非外傷性硬膜下血腫　頭蓋内血腫除去術（開頭して行うもの）　硬膜下のもの　手術・処置等2　なし	17	18.76	0.93	5	21.20	0.35	43	13.16	1.08	79	19.06	1.23	16	21.56	0.74	1	15.00		30	21.83	0.95	73	20.00	0.94	79	18.84	1.26
010050xx01x1xx	非外傷性硬膜下血腫　頭蓋内血腫除去術（開頭して行うもの）　硬膜下のもの　手術・処置等2　あり	11	29.73	0.71	1	61.00		11	33.82	0.77	16	60.75	0.76	5	40.00	0.46	4	29.00	0.54	10	41.10	0.78	15	50.40	0.71	21	40.52	0.71
010060x099x00x	脳梗塞（ＪＣＳ３０未満）　手術なし　手術・処置等2　なし　副傷病なし	2811	11.47	1.05	2598	13.08	1.09	9282	12.19	1.12	10554	14.46	1.11	2718	11.08	1.06	2283	12.07	1.04	8848	11.69	1.07	10453	13.98	1.12	15976	13.65	1.14
010060x099x01x	脳梗塞（ＪＣＳ３０未満）　手術なし　手術・処置等2　なし　副傷病あり	451	19.87	0.80	477	21.62	0.94	1522	20.95	0.89	852	21.46	0.97	502	19.53	0.81	505	22.96	0.97	1945	20.54	0.85	1064	19.24	0.93	1489	20.50	0.96
010060x099x1xx	脳梗塞（ＪＣＳ３０未満）　手術なし　手術・処置等2　１あり	114	31.19	0.86	116	36.62	1.07	444	30.53	1.07	386	39.42	1.03	131	27.06	1.00	104	32.29	0.99	438	28.63	0.97	407	33.35	1.08	590	34.82	1.01
010060x099x20x	脳梗塞（ＪＣＳ３０未満）　手術なし　手術・処置等2　２あり　副傷病なし	1284	14.42	0.87	634	11.36	1.13	1580	16.81	0.91	1865	17.10	0.91	1164	13.87	1.02	543	8.96	1.09	1408	15.80	0.85	1599	16.74	1.00	2353	16.68	0.95
010060x099x21x	脳梗塞（ＪＣＳ３０未満）　手術なし　手術・処置等2　２あり　副傷病あり	178	25.64	0.71	46	27.37	0.63	228	26.51	0.68	168	23.82	0.68	192	25.47	0.68	50	25.64	0.81	292	26.41	0.74	146	24.70	0.72	296	26.67	0.86
010060x099x3xx	脳梗塞（ＪＣＳ３０未満）　手術なし　手術・処置等2　３あり	2234	23.82	0.79	2219	22.26	0.82	8559	21.33	0.82	10081	24.04	0.81	2221	23.71	0.72	2159	20.96	0.79	8968	21.19	0.80	10575	22.62	0.81	16394	23.59	0.82
010060x099x4xx	脳梗塞（ＪＣＳ３０未満）　手術なし　手術・処置等2　４あり	116	29.12	0.62	68	30.03	0.76	264	25.39	0.70	254	28.59	0.68	137	30.34	0.71	79	28.03	0.57	350	29.49	0.80	349	26.14	0.70	433	29.30	0.67
010060x097x0xx	脳梗塞（ＪＣＳ３０未満）　その他の手術あり　手術・処置等2　なし	196	26.66	0.90	170	32.69	0.94	533	29.53	0.98	643	33.63	0.94	200	23.88	0.98	164	30.88	0.95	626	32.76	0.99	793	32.12	0.93	1004	31.91	0.96
010060x097x1xx	脳梗塞（ＪＣＳ３０未満）　その他の手術あり　手術・処置等2　１あり	34	58.26	0.53	42	66.10	0.70	183	54.19	0.73	152	66.54	0.72	44	51.25	0.70	58	63.33	0.72	177	64.55	0.73	212	64.38	0.70	289	61.86	0.73
010060x097x2xx	脳梗塞（ＪＣＳ３０未満）　その他の手術あり　手術・処置等2　２あり	113	32.61	0.78	30	41.03	1.05	70	46.39	0.77	87	43.95	0.75	110	30.63	0.72	20	41.45	0.57	76	48.72	0.75	99	48.05	0.80	168	36.43	0.93
010060x097x3xx	脳梗塞（ＪＣＳ３０未満）　その他の手術あり　手術・処置等2　３あり	207	48.65	0.60	143	60.97	0.59	599	53.58	0.66	592	62.96	0.65	213	49.41	0.69	150	57.88	0.60	672	53.81	0.62	720	60.19	0.61	1072	62.82	0.62
010060x097x4xx	脳梗塞（ＪＣＳ３０未満）　その他の手術あり　手術・処置等2　４あり	12	47.08	0.60	6	35.33	0.37	16	54.13	1.02	28	66.57	0.53	19	60.79	0.86	10	55.90	0.84	46	70.61	0.59	34	58.68	0.54	47	63.89	0.60
010060x002x0xx	脳梗塞（ＪＣＳ３０未満）　経皮的脳血管形成術等　手術・処置等2　なし	122	12.11	0.73	36	11.50	0.93	134	14.72	0.84	131	14.42	0.94	147	12.92	1.04	20	7.15	0.41	135	14.22	0.70	135	12.57	0.81	243	12.21	1.06
010060x002x1xx	脳梗塞（ＪＣＳ３０未満）　経皮的脳血管形成術等　手術・処置等2　１あり	6	20.00	0.57	1	47.00		22	17.82	0.86	11	35.09	1.29	6	14.17	0.45	2	54.00	1.28	15	19.93	0.97	10	63.00	1.24	10	23.50	1.20
010060x002x2xx	脳梗塞（ＪＣＳ３０未満）　経皮的脳血管形成術等　手術・処置等2　２あり	109	19.50	0.68	21	27.14	0.60	65	18.05	0.79	64	20.47	0.94	138	17.61	0.74	13	31.92	0.51	61	17.75	1.03	70	24.41	0.84	112	19.74	0.60

※診断群分類は平成18年4月版を使用

診断群分類別在院日数の状況

診断群分類番号	診断群分類名称	平成18年度												平成19年度														
		平成15年度 DPC対象病院			平成16年度 DPC対象病院			平成18年度 DPC対象病院			平成18年度 DPC準備病院			平成15年度 DPC対象病院			平成16年度 DPC対象病院			平成18年度 DPC対象病院			平成18年度 DPC準備病院			平成19年度 DPC準備病院		
		件数	平均値	変動係数	件数	平均値	変動係数	件数	平均値	変動係数	件数	平均値	変動係数	件数	平均値	変動係数	件数	平均値	変動係数	件数	平均値	変動係数	件数	平均値	変動係数	件数	平均値	変動係数
010060x002x3xx	脳梗塞（ＪＣＳ３０未満） 経皮的脳血管形成術等 手術・処置等２ ３あり	139	22.25	0.73	23	28.26	0.73	122	35.34	0.86	116	31.59	0.84	170	22.72	0.75	39	29.21	1.04	136	24.93	0.93	109	30.79	0.74	251	28.35	0.78
010060x002x4xx	脳梗塞（ＪＣＳ３０未満） 経皮的脳血管形成術等 手術・処置等２ ４あり	6	33.17	0.59				4	27.50	0.89	13	27.38	0.71	4	31.00	0.30				9	23.00	0.61	5	32.00	0.81	10	55.20	0.60
010060x001x0xx	脳梗塞（ＪＣＳ３０未満） 動脈形成術、吻合術 頭蓋内動脈等 手術・処置等２ なし	89	18.39	0.47	27	25.26	0.86	196	19.60	0.66	152	19.49	0.57	83	17.75	0.59	11	18.27	0.27	231	17.02	0.50	148	23.67	0.80	295	22.13	0.73
010060x001x1xx	脳梗塞（ＪＣＳ３０未満） 動脈形成術、吻合術 頭蓋内動脈等 手術・処置等２ １あり	69	22.12	0.54	19	22.05	0.70	60	26.27	0.89	36	24.97	0.99	52	21.21	0.51	22	18.73	0.63	70	20.90	1.03	49	26.12	0.93	47	32.23	0.90
010060x001x2xx	脳梗塞（ＪＣＳ３０未満） 動脈形成術、吻合術 頭蓋内動脈等 手術・処置等２ ２あり	145	25.90	0.62	70	33.81	0.34	165	27.78	0.80	138	32.47	0.66	156	27.03	0.66	53	32.92	0.35	189	24.42	0.65	166	26.61	0.68	212	26.91	0.67
010060x001x3xx	脳梗塞（ＪＣＳ３０未満） 動脈形成術、吻合術 頭蓋内動脈等 手術・処置等２ ３あり	173	30.46	0.64	40	40.00	0.98	146	44.93	0.85	208	44.23	0.72	231	32.26	0.73	56	38.13	0.77	204	38.25	0.78	245	40.71	0.67	260	50.49	0.66
010060x001x4xx	脳梗塞（ＪＣＳ３０未満） 動脈形成術、吻合術 頭蓋内動脈等 手術・処置等２ ４あり	7	86.71	0.73	1	3.00		10	63.50	0.61	11	55.00	0.62	4	57.50	0.57	5	70.40	0.47	14	75.57	0.71	14	53.64	0.55	14	71.29	0.57
010060x199x0xx	脳梗塞（ＪＣＳ３０以上） 手術なし 手術・処置等２ なし	72	20.53	1.47	62	27.47	1.21	345	21.23	1.12	405	22.12	1.08	66	17.48	1.09	57	30.18	1.05	273	19.72	1.11	395	21.05	1.22	521	20.09	1.14
010060x199x1xx	脳梗塞（ＪＣＳ３０以上） 手術なし 手術・処置等２ １あり	35	22.26	1.14	21	37.67	1.15	74	33.30	1.21	110	35.10	1.22	31	15.03	1.07	9	24.11	2.35	69	30.35	1.10	97	29.47	1.00	138	32.45	0.99
010060x199x2xx	脳梗塞（ＪＣＳ３０以上） 手術なし 手術・処置等２ ２あり	13	37.62	0.95	4	44.25	0.57	15	34.67	0.42	30	41.73	0.70	10	27.10	0.66	2	44.00	0.22	7	35.00	0.67	14	34.00	0.90	37	28.70	0.72
010060x199x3xx	脳梗塞（ＪＣＳ３０以上） 手術なし 手術・処置等２ ３あり	172	26.64	0.89	115	34.48	0.88	572	29.17	0.90	547	30.13	0.97	191	24.37	0.80	81	26.47	0.89	501	29.19	0.87	524	28.17	0.87	842	29.09	1.00
010060x199x4xx	脳梗塞（ＪＣＳ３０以上） 手術なし 手術・処置等２ ４あり	26	29.88	0.62	8	37.38	0.82	39	24.59	0.81	32	23.19	0.89	16	29.06	0.76	9	29.78	0.54	39	30.38	0.70	40	29.98	0.82	49	29.76	0.97
010060x197x0xx	脳梗塞（ＪＣＳ３０以上） その他の手術あり 手術・処置等２ なし	10	42.00	0.65	5	74.00	0.51	42	46.26	0.72	63	52.68	0.61	5	53.80	0.40	9	60.67	0.65	42	46.02	0.70	63	47.08	0.76	100	43.74	0.75
010060x197x1xx	脳梗塞（ＪＣＳ３０以上） その他の手術あり 手術・処置等２ １あり	15	54.13	0.46	4	45.00	0.82	27	73.07	0.48	33	91.61	0.50	8	59.63	0.84	8	68.50	0.55	26	63.19	0.63	51	76.22	0.70	62	65.95	0.65
010060x197x2xx	脳梗塞（ＪＣＳ３０以上） その他の手術あり 手術・処置等２ ２あり	3	75.67	0.67				4	32.25	0.33	5	77.00	0.40	3	69.00	0.27				2	25.00	0.79	4	80.50	0.56	5	55.20	0.48
010060x197x3xx	脳梗塞（ＪＣＳ３０以上） その他の手術あり 手術・処置等２ ３あり	38	48.16	0.57	23	73.43	0.43	118	64.21	0.50	145	76.73	0.54	45	50.42	0.51	22	82.82	0.53	136	62.15	0.59	156	65.43	0.55	202	71.13	0.49
010060x197x4xx	脳梗塞（ＪＣＳ３０以上） その他の手術あり 手術・処置等２ ４あり	2	57.50	0.04	1	10.00		4	85.25	0.21	9	56.00	0.44	5	42.20	0.46	2	34.50	0.92	5	93.40	0.58	6	57.83	0.53	12	60.83	0.55
010060x102x0xx	脳梗塞（ＪＣＳ３０以上） 経皮的脳血管形成術等 手術・処置等２ なし							2	25.50	0.53	2	24.50	0.55	2	27.50	0.75	1	3.00		1	46.00		1	104.00		1	38.00	
010060x102x1xx	脳梗塞（ＪＣＳ３０以上） 経皮的脳血管形成術等 手術・処置等２ １あり				1	49.00								3	5.67	0.62				2	52.00	0.68	3	18.67	1.09	1	71.00	
010060x102x2xx	脳梗塞（ＪＣＳ３０以上） 経皮的脳血管形成術等 手術・処置等２ ２あり																											
010060x102x3xx	脳梗塞（ＪＣＳ３０以上） 経皮的脳血管形成術等 手術・処置等２ ３あり	10	25.90	0.92	5	48.00	0.63	22	19.09	0.69	11	62.00	0.87	7	33.57	0.39	1	7.00		24	33.75	0.78	18	26.83	1.03	23	44.39	0.70
010060x102x4xx	脳梗塞（ＪＣＳ３０以上） 経皮的脳血管形成術等 手術・処置等２ ４あり							1	43.00		5	14.00	1.18	2	43.00	1.12				1	35.00		1	57.00		2	52.50	0.04
010060x101x0xx	脳梗塞（ＪＣＳ３０以上） 動脈形成術、吻合術 頭蓋内動脈等 手術・処置等２ なし				1	226.00		1	58.00																	1	20.00	
010060x101x1xx	脳梗塞（ＪＣＳ３０以上） 動脈形成術、吻合術 頭蓋内動脈等 手術・処置等２ １あり							5	55.00	0.77	2	88.50	0.49	4	55.25	1.44				10	53.80	0.54	5	39.60	0.88	7	51.71	1.09
010060x101x2xx	脳梗塞（ＪＣＳ３０以上） 動脈形成術、吻合術 頭蓋内動脈等 手術・処置等２ ２あり										2	160.00	0.25										1	194.00				
010060x101x3xx	脳梗塞（ＪＣＳ３０以上） 動脈形成術、吻合術 頭蓋内動脈等 手術・処置等２ ３あり	7	43.14	1.00	3	62.00	0.39	23	58.74	0.68	13	60.92	0.71	12	68.67	0.68	3	30.00	0.73	17	52.88	0.71	8	67.13	0.67	24	50.04	0.92
010060x101x4xx	脳梗塞（ＪＣＳ３０以上） 動脈形成術、吻合術 頭蓋内動脈等 手術・処置等２ ４あり	1	49.00		2	92.00	0.65	1	56.00		3	54.33	0.72	1	51.00					5	120.60	0.67	2	77.00	0.28	3	99.00	0.07
010070xx99xxxx	脳血管障害（その他） 手術なし	187	16.32	1.38	77	18.18	1.74	363	13.90	1.47	473	15.12	1.50	190	18.99	1.18	73	16.27	1.23	341	17.91	1.47	338	13.89	1.51	702	16.81	1.35
010070xx97xxxx	脳血管障害（その他） 手術あり	75	20.44	0.96	39	16.00	1.00	122	20.29	1.15	87	31.07	1.21	36	27.25	0.96	26	14.77	1.47	99	25.24	1.13	96	25.03	1.07	164	30.18	1.02
010080xx99x00x	脳脊髄の感染を伴う炎症 手術なし 手術・処置等２ なし 副傷病なし	869	15.23	0.97	540	9.16	0.96	2486	9.30	1.22	3197	9.55	1.07	701	16.05	1.11	414	11.15	0.91	1634	10.18	1.13	1982	11.26	1.14	2578	10.98	1.08
010080xx99x01x	脳脊髄の感染を伴う炎症 手術なし 手術・処置等２ なし 副傷病あり	226	25.01	0.92	100	16.42	0.85	427	15.16	1.10	211	14.65	0.90	205	27.51	0.90	89	24.27	0.94	369	18.59	1.00	206	19.34	0.90	295	16.63	1.11
010080xx99x1xx	脳脊髄の感染を伴う炎症 手術なし 手術・処置等２ １あり	49	40.67	0.82	23	30.48	0.82	76	31.66	0.81	95	30.23	0.80	74	37.54	0.71	21	36.86	0.94	92	32.88	0.75	74	38.16	0.96	100	35.34	0.92
010080xx99x4xx	脳脊髄の感染を伴う炎症 手術なし 手術・処置等２ ４あり	57	43.65	0.96	30	25.03	0.67	105	25.03	0.72	111	28.29	0.73	84	33.23	0.73	13	48.62	1.10	90	27.10	0.68	102	29.30	0.82	158	25.58	0.79
010080xx97x00x	脳脊髄の感染を伴う炎症 手術あり 手術・処置等２ なし 副傷病なし	70	34.34	0.70	19	28.53	0.61	88	35.15	0.92	95	40.56	0.78	80	36.55	0.71	5	31.80	0.83	80	36.56	0.84	101	36.75	0.84	151	38.55	0.73
010080xx97x01x	脳脊髄の感染を伴う炎症 手術あり 手術・処置等２ なし 副傷病あり	49	39.57	0.60	17	56.00	0.56	58	40.48	0.65	33	52.82	0.86	42	50.14	0.78	21	42.95	0.83	69	45.90	0.77	37	49.32	0.62	39	52.95	0.70
010080xx97x1xx	脳脊髄の感染を伴う炎症 手術あり 手術・処置等２ １あり	38	62.11	0.60	17	60.35	0.45	52	67.56	0.81	38	66.37	0.73	47	63.21	0.56	9	62.44	0.76	41	61.90	0.58	49	67.86	0.70	68	67.59	0.59
010080xx97x4xx	脳脊髄の感染を伴う炎症 手術あり 手術・処置等２ ４あり	55	69.91	0.67	6	73.67	0.49	32	71.47	0.65	44	69.34	0.66	43	66.74	0.68	5	80.80	0.87	41	79.05	0.61	47	62.21	0.62	47	62.72	0.67
010083xxxxxxxx	結核性髄膜炎、髄膜脳炎	19	57.89	0.69	1	102.00		19	41.11	1.16	27	34.22	0.80	15	47.13	0.66	1	17.00		25	46.12	1.12	19	45.21	0.84	19	48.58	0.93
010086xxxxxxxx	プリオン病	64	42.34	1.10	16	11.94	1.97	20	28.45	1.05	41	47.39	1.14	54	34.30	1.15	6	34.50	1.20	22	46.36	0.75	40	46.80	1.19	81	27.28	1.49
010090xxxxxx0x	多発性硬化症 手術・処置等２ なし	512	22.30	0.96	83	18.29	1.10	363	18.99	0.96	306	17.58	0.95	518	20.67	0.81	68	17.93	1.13	306	20.67	0.90	309	19.24	1.08	337	22.68	1.12
010090xxxxxx1x	多発性硬化症 手術・処置等２ １あり	8	75.75	0.59				4	65.50	0.77	4	44.25	0.69	6	29.00	0.30	2	123.00	0.61	4	73.75	0.39	4	97.00	0.70	4	64.00	0.54
010090xxxxxx3x	多発性硬化症 手術・処置等２ ３あり	43	47.07	0.90	3	68.67	0.31				12	51.08	0.88	49	42.51	0.85	5	74.40	0.54	7	49.71	0.84	27	32.81	0.73	7	79.71	0.32
010090xxxxxx4x	多発性硬化症 手術・処置等２ ４あり	248	29.83	0.74	25	19.12	0.68	163	25.29	0.95	132	27.94	0.93	265	25.43	0.69	11	18.27	0.84	111	33.41	1.00	122	27.11	1.01	116	29.32	0.98
010100xxxxxx0x	脱髄性疾患（その他） 手術・処置等２ なし	94	31.65	0.84	25	29.96	1.03	62	27.27	0.87	82	24.41	0.80	78	27.46	0.73	13	24.85	0.79	56	27.86	0.89	58	26.69	0.85	79	25.41	0.93
010100xxxxxx1x	脱髄性疾患（その他） 手術・処置等２ あり	5	97.20	0.42	1	45.00		10	71.80	0.49	4	80.75	1.13	8	49.13	0.68				6	64.00	1.02	3	77.00	0.69	9	115.33	0.61
010110xxxxxx0x	免疫介在性・炎症性ニューロパチー 手術・処置等２ なし	164	19.15	1.11	29	18.10	1.83	126	17.06	1.09	139	14.74	1.47	151	21.38	0.94	35	14.26	0.86	110	17.90	1.14	102	16.62	1.13	157	17.38	1.41
010110xxxxxx1x	免疫介在性・炎症性ニューロパチー 手術・処置等２ １あり	2	61.00	0.95				5	25.60	1.01	1	58.00		2	13.00	0.22	1	8.00		4	14.50	1.63	1	24.00		3	40.67	0.45
010110xxxxxx3x	免疫介在性・炎症性ニューロパチー 手術・処置等２ ３あり	20	22.40	0.65				19	31.11	1.17	15	33.73	1.00	27	30.22	0.69	1	108.00		19	38.84	0.60	13	32.31	1.64	9	32.22	0.78
010110xxxxxx4x	免疫介在性・炎症性ニューロパチー 手術・処置等２ ４あり	563	33.09	0.97	79	32.84	0.71	357	29.33	0.82	384	24.58	1.22	533	31.21	0.92	56	34.95	0.82	342	27.32	0.91	419	24.40	1.19	511	24.07	1.15

※診断群分類は平成18年4月版を使用

診断群分類別在院日数の状況

診断群分類番号	診断群分類名称	平成18年度												平成19年度														
		平成15年度 DPC対象病院			平成16年度 DPC対象病院			平成18年度 DPC対象病院			平成18年度 DPC準備病院			平成15年度 DPC対象病院			平成16年度 DPC対象病院			平成18年度 DPC対象病院			平成18年度 DPC準備病院			平成19年度 DPC準備病院		
		件数	平均値	変動係数	件数	平均値	変動係数	件数	平均値	変動係数	件数	平均値	変動係数	件数	平均値	変動係数	件数	平均値	変動係数	件数	平均値	変動係数	件数	平均値	変動係数	件数	平均値	変動係数
010111xxxxx00x	遺伝性ニューロパチー　手術・処置等２　なし　副傷病なし	331	21.61	1.00	86	13.13	1.12	213	17.65	0.85	313	16.26	1.03	357	19.62	0.88	80	12.81	0.99	213	18.93	0.89	276	16.05	1.06	402	18.39	1.05
010111xxxxx01x	遺伝性ニューロパチー　手術・処置等２　なし　副傷病あり	47	20.40	0.56	10	19.10	0.65	36	14.36	0.85	32	26.72	1.00	34	24.85	0.61	8	21.88	0.89	40	18.43	0.88	26	20.54	0.72	45	22.38	1.22
010111xxxxx1xx	遺伝性ニューロパチー　手術・処置等２　あり	7	41.86	0.85				2	57.50	0.73	5	28.80	0.77	3	23.67	1.08				3	39.67	1.13	7	53.43	1.05	9	39.56	0.72
010120xx99xxxx	特発性（単）ニューロパチー　手術なし	197	10.01	1.21	32	11.78	1.35	107	7.07	0.93	199	10.06	1.39	208	8.82	1.23	31	11.87	0.87	110	8.59	1.18	148	10.18	1.08	222	10.08	1.32
010120xx97xxxx	特発性（単）ニューロパチー　その他の手術あり	115	15.57	1.02	20	10.95	0.73	25	19.88	0.61	66	19.35	1.03	121	15.28	0.95	12	13.75	1.23	32	8.97	0.53	63	12.68	0.95	46	15.17	0.73
010120xx01xxxx	特発性（単）ニューロパチー　三叉神経節後線維切截術等	119	17.90	0.48	11	13.82	0.27	68	16.25	0.42	64	18.80	0.81	132	18.33	0.41	10	11.40	0.71	94	17.66	0.74	79	19.89	0.70	100	17.69	0.55
010130xx99x0xx	重症筋無力症、その他の神経筋障害　手術なし　手術・処置等２　なし	342	25.04	0.91	39	20.90	0.75	150	22.40	1.13	141	28.30	1.00	322	24.24	0.90	24	19.13	0.94	152	24.26	1.15	141	26.70	1.08	147	19.19	1.08
010130xx99x1xx	重症筋無力症、その他の神経筋障害　手術なし　手術・処置等２　１あり	11	48.64	0.90	1	66.00		5	42.40	0.53	5	31.40	0.47	5	62.20	0.48				5	73.40	0.88	5	66.20	0.65	5	41.60	1.00
010130xx99x3xx	重症筋無力症、その他の神経筋障害　手術なし　手術・処置等２　３あり	46	33.78	1.06	2	128.50	0.54	19	34.84	0.96	15	32.40	1.07	48	48.73	0.88	2	49.00	0.87	22	42.23	0.81	9	40.78	0.64	13	29.77	0.94
010130xx97x0xx	重症筋無力症、その他の神経筋障害　その他の手術あり　手術・処置等２　なし	21	34.14	1.18	2	89.50	1.15	2	11.50	0.92	2	23.50	0.03	19	36.21	0.76	1	19.00		12	26.08	1.43	4	33.25	0.54	7	45.43	0.97
010130xx97x1xx	重症筋無力症、その他の神経筋障害　その他の手術あり　手術・処置等２　１あり	12	77.83	0.65				1	122.00		1	95.00		9	60.56	0.87				2	34.50	1.09	3	58.00	0.32	2	97.00	0.29
010130xx97x3xx	重症筋無力症、その他の神経筋障害　その他の手術あり　手術・処置等２　３あり	11	73.09	0.59	1	166.00		2	85.00	0.75	7	104.57	0.29	10	112.20	0.44	1	81.00		6	82.67	0.68	3	83.67	0.30	2	173.00	0.01
010130xx01x0xx	重症筋無力症、その他の神経筋障害　縦隔腫瘍、胸腺摘出術等　手術・処置等２　なし	56	54.23	0.76	5	41.80	0.67	18	28.50	0.94	7	51.29	0.84	54	50.94	0.74	3	36.67	0.43	24	39.21	0.84	16	59.25	0.73	16	33.63	1.00
010130xx01x1xx	重症筋無力症、その他の神経筋障害　縦隔腫瘍、胸腺摘出術等　手術・処置等２　１あり	12	38.08	1.02	2	78.00	0.44	10	39.20	0.86	12	40.83	0.67	18	58.17	0.62				4	25.75	0.64	11	53.91	0.35	2	67.00	0.11
010130xx01x3xx	重症筋無力症、その他の神経筋障害　縦隔腫瘍、胸腺摘出術等　手術・処置等２　３あり	16	97.50	0.48	1	114.00		6	56.83	0.58	1	60.00		15	88.13	0.27	1	59.00		7	33.29	0.43	5	116.20	0.75	5	64.80	0.76
010140xxxxx0xx	筋疾患（その他）　手術・処置等２　なし	401	15.00	1.08	56	12.50	0.98	248	11.40	1.32	235	13.35	1.21	412	16.67	1.08	69	12.49	0.96	217	12.43	1.19	252	13.73	1.23	331	13.63	1.38
010140xxxxx1xx	筋疾患（その他）　手術・処置等２　あり	47	25.94	1.13	3	41.67	1.27	35	40.49	1.26	31	35.58	1.08	66	27.44	1.09	12	20.75	0.69	34	24.91	1.11	34	32.06	0.93	56	25.95	1.41
010155xxxxx0xx	運動ニューロン疾患等　手術・処置等２　なし	705	18.03	0.80	76	19.34	1.07	335	16.70	1.10	347	18.80	0.98	785	17.32	0.81	63	15.29	0.74	368	17.73	1.08	359	18.01	0.97	419	17.74	0.95
010155xxxxx1xx	運動ニューロン疾患等　手術・処置等２　あり	102	37.18	0.88	49	30.29	0.91	96	35.27	1.16	155	33.18	1.10	101	33.41	0.84	42	21.48	0.86	84	27.19	1.04	189	34.90	1.08	198	37.83	1.16
010160xx99x0xx	パーキンソン病　手術なし　手術・処置等２　なし	454	20.16	0.86	236	22.15	1.01	798	22.34	0.90	910	23.67	0.95	473	19.94	0.92	199	19.65	1.17	747	20.67	0.86	864	23.17	0.92	1149	23.74	0.95
010160xx99x1xx	パーキンソン病　手術なし　手術・処置等２　あり	625	27.19	0.69	76	32.09	0.84	314	29.25	0.87	412	28.58	0.87	646	26.09	0.75	100	24.63	1.02	407	24.57	0.72	369	27.23	0.82	574	24.04	0.88
010160xx97x0xx	パーキンソン病　手術あり　手術・処置等２　なし	152	26.38	0.70	35	35.71	0.68	91	39.22	0.85	105	33.10	0.86	180	27.98	0.70	45	29.33	0.82	138	38.67	0.81	153	38.29	0.81	208	38.65	0.88
010160xx97x1xx	パーキンソン病　手術あり　手術・処置等２　あり	95	50.16	0.62	6	73.00	0.60	50	72.94	0.59	41	68.20	0.56	98	51.10	0.61	11	58.18	0.55	55	62.15	0.60	50	61.98	0.65	88	75.75	0.70
010170xx99x0xx	基底核等の変性疾患　手術なし　手術・処置等２　なし	263	19.05	0.65	56	21.36	1.16	293	17.56	0.84	275	19.20	1.09	285	18.99	0.81	67	18.55	0.87	251	17.33	0.78	326	17.51	0.96	335	20.66	1.02
010170xx99x1xx	基底核等の変性疾患　手術なし　手術・処置等２　あり	430	26.40	0.61	24	24.13	1.06	166	20.83	1.04	143	25.39	0.98	545	22.47	0.60	28	19.25	0.69	143	22.67	1.13	119	25.21	1.12	160	24.38	0.93
010170xx97x0xx	基底核等の変性疾患　手術あり　手術・処置等２　なし	28	32.86	0.64	18	32.39	0.79	44	32.05	0.63	50	30.68	0.75	30	28.37	0.89	18	42.94	0.71	34	34.32	0.86	74	34.61	0.82	81	33.28	0.92
010170xx97x1xx	基底核等の変性疾患　手術あり　手術・処置等２　あり	33	54.18	0.58	5	67.60	0.79	21	61.05	0.74	21	79.86	0.69	39	50.79	0.76	10	49.40	0.57	33	58.85	0.61	38	71.71	0.66	37	71.81	0.78
010180xx99x0xx	不随意運動　手術なし　手術・処置等２　なし	68	16.25	1.04	9	6.67	0.75	53	9.94	1.41	59	13.90	1.24	49	14.49	1.12	20	11.10	1.23	53	8.21	0.94	70	11.70	0.92	99	8.98	0.97
010180xx99x1xx	不随意運動　手術なし　手術・処置等２　あり	64	6.73	1.32				37	8.11	0.81	33	8.42	1.54	50	9.62	1.44	4	15.00	0.86	21	8.29	1.20	25	13.56	1.48	24	5.83	0.98
010180xx97x0xx	不随意運動　手術あり　手術・処置等２　なし	31	21.71	0.49							3	31.67	0.74	35	19.43	0.84	1	23.00		3	37.00	0.96	5	46.00	0.77	1	17.00	
010180xx97x1xx	不随意運動　手術あり　手術・処置等２　あり	1	12.00					1	16.00														1	51.00				
010190xxxxx0xx	遺伝性運動失調症　手術・処置等２　なし	82	20.88	1.08	11	15.82	1.30	30	14.03	1.12	49	16.49	0.66	92	20.12	0.92	8	11.13	0.99	17	14.00	1.18	40	19.77	1.05	51	22.47	1.03
010190xxxxx1xx	遺伝性運動失調症　手術・処置等２　あり	3	53.33	0.53																1	98.00		1	73.00		1	2.00	
010200xx99x0xx	水頭症　手術なし　手術・処置等２　なし	366	12.21	0.93	74	13.70	0.79	410	10.17	1.05	373	11.38	1.15	321	13.51	0.93	67	12.01	1.07	368	10.13	1.02	371	11.27	1.26	475	10.64	1.21
010200xx99x1xx	水頭症　手術なし　手術・処置等２　あり	7	23.86	1.12				6	25.67	1.97	13	58.54	1.00	1	57.00		1	111.00		6	33.17	0.64	8	50.25	0.91	10	23.30	1.66
010200xx97x0xx	水頭症　その他の手術あり　手術・処置等２　なし	23	24.30	1.48	5	23.80	1.00	24	16.29	1.30	29	33.79	1.52	21	26.76	1.16	5	25.60	0.90	34	18.97	1.06	32	19.66	0.97	48	19.60	1.37
010200xx97x1xx	水頭症　その他の手術あり　手術・処置等２　あり	2	115.00	0.57				7	61.00	0.58	9	66.56	0.58	6	39.33	1.30				2	63.50	0.21	6	53.50	0.85	3	32.67	0.28
010200xx01x0xx	水頭症　水頭症手術　脳室穿破術（神経内視鏡手術によるもの）等　手術・処置等２　なし	326	26.17	0.77	63	31.63	0.66	457	26.64	0.76	407	30.75	0.82	357	25.55	0.83	77	28.49	0.75	394	26.81	0.80	405	32.24	0.90	575	30.24	0.84
010200xx01x1xx	水頭症　水頭症手術　脳室穿破術（神経内視鏡手術によるもの）等　手術・処置等２　あり	26	57.12	0.77	8	58.88	0.64	36	60.50	0.78	51	71.53	0.71	25	61.76	0.62	2	81.50	0.04	24	73.33	0.59	37	69.27	0.77	75	69.09	0.66
010210xxxxx0xx	アルツハイマー病　手術・処置等２　なし	46	10.43	0.89	24	16.17	0.93	107	15.79	1.33	176	19.34	0.97	33	6.55	0.67	26	9.77	0.75	79	17.29	1.17	137	21.39	1.15	228	19.74	1.15
010210xxxxx1xx	アルツハイマー病　手術・処置等２　あり	101	16.80	0.93	18	13.28	0.75	52	18.23	1.09	60	33.08	1.22	114	17.68	0.66	6	29.50	0.53	81	15.84	0.95	51	29.84	1.08	110	28.06	1.10
010220xxxxx0xx	痴呆性疾患（アルツハイマーを除く。）、その他の変性疾患　手術・処置等２　なし	87	16.66	1.52	64	10.92	1.11	266	12.00	1.44	477	12.49	1.31	54	13.24	1.18	88	11.89	1.15	229	10.79	1.02	470	12.07	1.16	944	11.77	1.20
010220xxxxx1xx	痴呆性疾患（アルツハイマーを除く。）、その他の変性疾患　手術・処置等２　あり	63	26.89	0.78	12	23.42	1.02	44	30.36	0.65	76	28.66	1.09	65	29.03	0.84	10	21.80	1.17	45	30.80	0.92	61	29.89	1.00	103	32.04	1.16
010230xx99x00x	てんかん　手術なし　手術・処置等２　なし　副傷病なし	1718	8.83	1.28	851	7.80	1.29	3625	7.33	1.34	4506	8.22	1.39	1798	8.70	1.47	852	7.18	1.07	3475	7.26	1.26	4596	7.69	1.31	6312	8.32	1.38
010230xx99x01x	てんかん　手術なし　手術・処置等２　なし　副傷病あり	181	16.05	1.29	97	13.86	0.91	351	10.88	1.27	117	12.03	1.20	160	13.88	1.15	95	11.28	0.95	382	11.86	1.10	154	10.69	1.59	208	10.58	1.30
010230xx99x1xx	てんかん　手術なし　手術・処置等２　１あり	121	20.12	1.15	54	21.09	1.06	189	21.69	1.17	199	20.45	1.14	141	17.97	1.22	59	28.98	1.24	195	20.21	1.10	180	25.52	0.94	260	25.40	1.13
010230xx99x20x	てんかん　手術なし　手術・処置等２　２あり　副傷病なし	437	19.05	0.97	72	12.90	0.71	191	18.68	1.11	207	19.11	1.03	360	18.61	1.06	66	13.88	0.75	156	16.25	0.95	141	20.15	1.01	228	17.16	0.99
010230xx99x21x	てんかん　手術なし　手術・処置等２　２あり　副傷病あり	43	25.40	0.80	5	51.80	0.83	25	22.80	0.92	7	24.14	0.87	47	25.85	0.74	6	30.00	0.44	29	16.86	0.60	10	22.10	0.80	8	62.25	0.80
010230xx97x0xx	てんかん　手術あり　手術・処置等２　なし	105	26.58	0.77	18	23.44	0.82	76	23.07	1.16	63	30.51	1.17	105	24.60	0.69	11	34.36	1.05	84	31.69	0.94	78	29.46	1.12	100	34.02	1.06

※診断群分類は平成18年4月版を使用

診断群分類別在院日数の状況

診断群分類番号	診断群分類名称	平成18年度												平成19年度														
		平成15年度 DPC対象病院			平成16年度 DPC対象病院			平成18年度 DPC対象病院			平成18年度 DPC準備病院			平成15年度 DPC対象病院			平成16年度 DPC対象病院			平成18年度 DPC対象病院			平成18年度 DPC準備病院			平成19年度 DPC準備病院		
		件数	平均値	変動係数	件数	平均値	変動係数	件数	平均値	変動係数	件数	平均値	変動係数	件数	平均値	変動係数	件数	平均値	変動係数	件数	平均値	変動係数	件数	平均値	変動係数	件数	平均値	変動係数
010230xx97x1xx	てんかん　手術あり　手術・処置等2　1あり	20	54.20	0.79	8	88.63	0.73	20	44.65	0.63	18	79.44	0.76	25	42.60	0.74	6	56.83	1.00	23	59.91	0.75	28	68.61	0.57	46	63.15	0.62
010230xx97x2xx	てんかん　手術あり　手術・処置等2　2あり	20	41.60	1.07	4	52.25	0.45	22	53.00	0.52	9	56.11	0.70	12	48.17	0.68	4	40.25	0.84	14	51.64	0.52	8	62.25	1.03	10	56.90	0.53
010240xxxxxxxx	片頭痛、頭痛症候群（その他）	107	7.03	0.87	91	5.05	1.16	366	5.50	1.18	530	5.25	0.95	98	9.46	1.11	93	5.23	0.94	329	5.60	1.58	507	5.62	1.42	704	5.72	1.20
010250xxxxxxxx	アルコール依存症候群	9	18.89	0.97	7	5.57	0.81	46	11.50	1.16	134	14.69	1.08	9	20.44	1.21	5	5.40	0.86	39	9.59	1.08	127	15.06	1.17	157	17.27	1.08
010260xxxxxxxx	ウェルニッケ脳症	14	26.29	0.82	10	34.00	0.72	47	28.13	0.98	70	33.57	0.95	13	27.31	0.73	3	26.67	0.79	51	24.73	0.94	60	31.37	0.83	75	26.67	0.89
010270xxxxxxxx	中毒性脳症	1	39.00					1	3.00		6	11.00	1.17	1	13.00		1	3.00		5	6.20	0.92	10	9.10	0.99	9	37.11	1.46
010280xxxxx0xx	ジストニー、筋無力症　手術・処置等2　なし	82	20.29	0.77	3	17.00	0.27	12	11.83	0.99	15	20.87	0.80	80	20.34	0.71	3	9.33	0.51	20	15.10	1.07	22	20.77	1.06	26	17.88	1.43
010280xxxxx1xx	ジストニー、筋無力症　手術・処置等2　あり	8	15.13	0.69				2	39.00	0.62	5	17.80	0.87	7	36.43	0.72							3	30.33	0.86	2	20.50	0.38
010290xxxxxxxx	自律神経系の障害	125	11.62	0.96	35	6.66	0.96	163	8.41	1.19	230	10.68	1.35	135	9.20	1.06	41	5.63	0.98	140	7.06	1.18	188	7.68	1.08	313	9.04	1.70
010300xxxxxxxx	睡眠障害	114	9.77	1.83	25	3.12	1.36	101	6.87	3.16	185	5.29	1.97	124	8.30	1.25	23	3.09	0.93	119	3.16	2.28	159	6.28	1.96	173	5.08	1.50
010310xx99x0xx	脳の障害（その他）　手術なし　手術・処置等2　なし	516	10.40	1.25	255	6.31	1.04	476	9.54	1.41	609	12.08	1.31	328	11.66	1.19	117	9.76	1.07	315	11.61	1.12	385	10.46	1.12	738	12.35	1.31
010310xx99x1xx	脳の障害（その他）　手術なし　手術・処置等2　あり	109	18.67	1.38	48	19.08	1.69	176	18.98	1.41	185	20.15	1.55	106	16.02	0.98	38	18.58	1.21	191	19.59	1.36	199	18.82	1.38	233	23.33	1.34
010310xx97x0xx	脳の障害（その他）　手術あり　手術・処置等2　なし	105	20.79	0.58	12	24.83	0.73	78	27.24	0.78	68	32.84	1.01	134	20.93	1.07	9	22.33	0.53	77	29.48	0.92	73	23.48	0.82	104	28.97	0.79
010310xx97x1xx	脳の障害（その他）　手術あり　手術・処置等2　あり	83	38.66	0.75	37	39.30	0.79	92	51.83	0.71	89	69.98	0.72	85	45.55	0.93	24	56.42	0.66	145	59.16	0.70	93	70.60	0.65	163	61.91	0.78
020010xx99xxxx	眼瞼・結膜の悪性腫瘍　手術なし	21	19.33	0.96	1	22.00		3	25.33	0.46	7	16.29	0.95	12	27.00	0.84				1	55.00		3	18.33	1.36	5	13.00	1.03
020010xx97xxxx	眼瞼・結膜の悪性腫瘍　手術あり	141	16.13	0.93	24	10.08	1.12	47	15.13	1.91	77	16.66	1.75	119	11.10	0.99	25	8.48	0.60	48	10.04	0.59	81	11.86	1.12	78	9.53	0.73
020020xx99xxxx	眼窩の悪性腫瘍　手術なし	8	16.25	0.70	3	14.67	1.20	2	16.00	0.00	5	17.00	1.08	10	36.50	1.01	2	7.50	0.09	4	20.25	0.35	1	16.00		1	45.00	
020020xx97xxxx	眼窩の悪性腫瘍　手術あり	17	20.88	1.04	4	11.75	0.57	4	22.75	0.74	9	22.33	0.73	24	26.42	0.91	3	27.00	0.89	5	32.00	1.06	10	13.80	0.77	5	19.80	0.71
020030xx99xxxx	ぶどう膜の悪性黒色腫　手術なし	34	12.03	0.72				3	3.67	0.16				20	18.80	1.19				3	24.33	0.32	2	5.50	0.13	10	6.00	0.61
020030xx97xxxx	ぶどう膜の悪性黒色腫　手術あり	15	17.07	0.57				4	14.50	0.21	3	28.67	0.84	19	11.84	0.58				3	9.33	0.99	4	18.75	0.43	1	9.00	
020040xx99x0xx	網膜芽細胞腫　手術なし　手術・処置等2　なし	29	3.72	1.11	6	2.50	0.22	3	4.00	0.00				34	2.94	0.37	2	2.00	0.00	15	4.47	0.29				10	3.30	0.69
020040xx99x1xx	網膜芽細胞腫　手術なし　手術・処置等2　あり	26	16.50	1.57				7	35.43	0.80				33	22.82	1.03										5	9.80	0.46
020040xx97x0xx	網膜芽細胞腫　手術あり　手術・処置等2　なし	54	6.50	1.14				1	11.00		1	10.00		85	5.60	1.01	1	6.00		6	5.83	0.77				3	4.00	0.25
020040xx97x1xx	網膜芽細胞腫　手術あり　手術・処置等2　あり	80	12.74	1.89				4	40.75	0.57				35	25.17	1.67										3	62.33	0.16
020050xx99xxxx	眼の悪性腫瘍　手術なし	1	8.00		1	8.00																						
020050xx97xxxx	眼の悪性腫瘍　手術あり	1	16.00					1	15.00					1	9.00		1	12.00										
020060xx99xxxx	眼の良性腫瘍　手術なし	4	2.75	0.18	1	3.00					9	3.00	0.65	3	3.00	0.00							9	3.44	0.74	7	2.57	0.21
020060xx97xxxx	眼の良性腫瘍　手術あり	29	6.48	0.59	7	3.86	0.38	28	3.82	0.59	46	4.87	0.58	27	5.33	0.83	3	2.00	0.00	24	4.33	0.99	44	5.18	0.78	38	3.63	0.75
020070xx99xxxx	結膜・角膜腫瘍　手術なし	2	4.00	0.71				2	4.00	0.35	1	9.00		2	2.50	0.28							2	3.50	0.20	1	2.00	
020070xx97xxxx	結膜・角膜腫瘍　手術あり	58	6.55	0.57	8	3.25	0.51	18	5.06	0.82	37	6.59	0.77	52	5.48	0.51	3	2.33	0.25	6	5.67	1.01	19	5.26	1.26	26	3.81	0.96
020080xx99xxxx	眼窩腫瘍　手術なし	4	18.25	0.89	2	10.00	1.13	13	5.31	0.77	3	5.33	0.66	4	11.75	0.61	1	2.00		7	5.43	0.50				1	7.00	
020080xx97xxxx	眼窩腫瘍　手術あり	53	14.66	0.89	12	8.17	0.93	30	9.67	0.56	30	12.97	0.69	70	10.57	0.75	5	15.80	1.16	28	9.82	0.86	20	14.60	1.11	12	7.75	0.59
020090xx99xxxx	虹彩・毛様体・脈絡膜・網膜腫瘍　手術なし	2	9.50	0.97							1	32.00																
020090xx97xxxx	虹彩・毛様体・脈絡膜・網膜腫瘍　手術あり	4	18.25	0.98							1	61.00		3	10.00	0.75				2	9.50	0.82	3	11.33	0.82			
020100xx99xxxx	涙嚢腫瘍　手術なし	3	11.33	0.86							1	52.00														5	3.40	0.34
020100xx97xxxx	涙嚢腫瘍　手術あり	6	9.33	0.58	1	11.00					6	19.50	0.75	8	8.38	0.77							4	17.25	1.50	1	23.00	
020110xx99xxxx	白内障、水晶体の疾患　手術なし	158	6.09	1.11	50	3.10	0.70	514	5.13	0.63	913	6.47	1.28	104	3.15	0.67	20	2.90	0.61	158	3.00	0.55	271	4.43	1.19	228	3.80	1.97
020110xx97x0x0	白内障、水晶体の疾患　手術あり　手術・処置等2　なし　片眼	11110	5.25	0.65	3912	4.00	0.49	14272	4.36	0.55	17964	4.44	0.74	11416	4.91	0.65	4132	3.79	0.52	14587	4.06	0.53	20169	4.09	0.70	25520	4.23	0.63
020110xx97x0x1	白内障、水晶体の疾患　手術あり　手術・処置等2　なし　両眼	4511	10.19	0.47	1907	8.52	0.41	7757	8.56	0.41	9620	9.18	0.55	5342	9.15	0.50	1986	8.27	0.47	7968	8.12	0.39	10627	8.58	0.54	13339	8.80	0.52
020110xx97x1x0	白内障、水晶体の疾患　手術あり　手術・処置等2　あり　片眼	106	6.93	0.70	50	4.54	0.79	173	4.33	0.45	212	5.33	0.80	121	6.94	0.78	54	4.54	0.66	185	4.37	0.40	244	4.57	0.48	262	4.77	0.44
020110xx97x1x1	白内障、水晶体の疾患　手術あり　手術・処置等2　あり　両眼	70	11.63	0.37	14	10.07	0.55	83	9.19	0.46	115	10.03	0.57	76	12.86	1.24	17	9.47	0.42	91	7.51	0.30	132	9.60	0.57	147	10.51	0.42
020120xx99xxxx	急性前部ぶどう膜炎　手術なし	102	15.96	1.02	7	12.71	0.58	49	17.27	0.87	51	17.37	1.02	107	15.73	0.83	13	14.23	0.61	41	14.59	0.71	34	11.79	0.55	45	13.20	0.91
020120xx97xxxx	急性前部ぶどう膜炎　手術あり	38	21.95	0.77	2	9.50	0.52	13	15.46	0.93	11	19.55	1.20	50	22.70	1.15	1	9.00		12	20.08	0.88	9	13.22	1.35	12	18.08	0.91
020130xx99xxxx	原田病　手術なし	142	18.94	0.53	15	21.00	0.89	70	14.79	0.91	65	18.11	0.81	155	19.46	0.65	18	18.72	0.48	58	18.22	0.84	66	16.53	0.89	85	20.05	0.61
020130xx97xxxx	原田病　手術あり	3	31.00	0.37				1	40.00					2	24.50	0.89										1	12.00	
020140xx99xxxx	網脈絡膜炎・網膜炎・急性網膜壊死　手術なし	5	15.60	0.71	1	12.00		4	9.00	0.31	2	4.00	0.00	7	16.43	0.52				4	10.00	0.65	2	28.00	1.01	3	14.00	0.75
020140xx97xxxx	網脈絡膜炎・網膜炎・急性網膜壊死　手術あり	6	5.83	0.44										3	29.67	0.04										1	5.00	
020150xx99xxxx	斜視（外傷性・癒着性を除く。）　手術なし	152	11.88	1.03	44	9.48	0.95	60	14.88	0.87	134	14.37	0.96	95	13.57	1.05	27	11.44	0.81	70	12.69	0.71	80	14.76	0.78	134	15.76	1.08
020150xx97xxxx	斜視（外傷性・癒着性を除く。）　手術あり	1578	4.14	0.36	112	4.09	0.32	302	3.62	0.40	463	3.74	0.54	1817	3.98	0.35	133	3.72	0.26	366	3.58	0.73	483	3.51	0.74	1013	4.27	0.39

※診断群分類は平成18年4月版を使用

診断群分類別在院日数の状況

診断群分類番号	診断群分類名称	平成18年度												平成19年度														
		平成15年度 DPC対象病院			平成16年度 DPC対象病院			平成18年度 DPC対象病院			平成18年度 DPC準備病院			平成15年度 DPC対象病院			平成16年度 DPC対象病院			平成18年度 DPC対象病院			平成18年度 DPC準備病院			平成19年度 DPC準備病院		
		件数	平均値	変動係数	件数	平均値	変動係数	件数	平均値	変動係数	件数	平均値	変動係数	件数	平均値	変動係数	件数	平均値	変動係数	件数	平均値	変動係数	件数	平均値	変動係数	件数	平均値	変動係数
020160xx99xxxx	網膜剥離　手術なし	68	10.24	0.92	2	6.50	0.54	48	14.02	0.56	38	12.74	0.90	40	5.88	0.56	4	6.75	1.22	9	7.00	0.99	21	11.76	1.05	16	8.75	0.76
020160xx97xxx0	網膜剥離　手術あり　片眼	4458	14.53	0.54	396	13.76	0.43	1447	15.74	0.56	1784	15.57	0.51	4393	13.87	0.53	458	13.05	0.39	1447	15.24	0.51	1917	14.93	0.45	1837	13.81	0.48
020160xx97xxx1	網膜剥離　手術あり　両眼	248	25.83	0.51	21	21.48	0.49	68	26.79	0.70	109	26.19	0.52	214	23.78	0.52	25	20.12	0.41	82	28.32	0.49	97	26.41	0.60	101	21.13	0.54
020180xx99xxxx	糖尿病性増殖性網膜症　手術なし	42	13.67	1.11	1	16.00		17	7.71	0.81	38	9.87	1.04	47	6.40	1.17	3	2.00	0.00	15	3.73	0.73	16	12.19	1.00	30	11.90	1.32
020180xx97x0x0	糖尿病性増殖性網膜症　手術あり　手術・処置等2　なし　片眼	1881	15.01	0.73	236	13.00	0.51	857	14.74	0.65	954	15.93	0.66	2302	14.23	0.70	254	12.08	0.62	960	14.44	0.64	1123	14.34	0.70	899	13.14	0.73
020180xx97x0x1	糖尿病性増殖性網膜症　手術あり　手術・処置等2　なし　両眼	401	28.22	0.55	30	20.90	0.42	136	30.48	0.83	217	31.83	0.68	423	28.48	0.58	15	28.87	0.68	137	32.58	0.62	163	24.82	0.63	126	29.64	0.78
020180xx97x1x0	糖尿病性増殖性網膜症　手術あり　手術・処置等2　あり　片眼	103	15.58	0.72	16	12.44	0.44	57	14.84	0.55	64	15.53	0.71	139	13.05	0.55	23	12.30	0.36	62	14.15	0.64	73	13.52	0.57	49	14.24	0.42
020180xx97x1x1	糖尿病性増殖性網膜症　手術あり　手術・処置等2　あり　両眼	18	35.56	0.47	1	16.00		4	40.00	0.97	8	41.13	0.62	15	27.13	0.44	2	12.00	0.35	5	29.40	0.53	6	44.33	0.80	6	34.00	0.57
020190xx99xxxx	未熟児網膜症　手術なし	7	29.43	1.26				1	78.00		11	14.00	1.07	4	14.50	1.05				3	7.33	0.52	5	16.80	1.74	9	17.00	0.74
020190xx97xxxx	未熟児網膜症　手術あり	49	17.71	0.83				3	13.67	0.53	12	22.75	1.70	38	21.00	0.60	2	3.00	0.00	2	6.00	0.71	4	8.25	1.52	37	24.05	0.78
020200xx99xxxx	黄斑、後極変性　手術なし	84	5.23	1.24	7	2.57	0.63	19	7.11	0.86	20	5.80	0.75	116	3.20	0.58	5	3.60	0.50	19	2.74	0.40	11	8.09	0.46	36	4.36	0.97
020200xx970x0x	黄斑、後極変性　手術あり　手術・処置等1　なし　副傷病なし	3050	5.84	0.79	168	5.74	0.86	562	7.48	0.76	711	6.16	0.75	2900	5.45	0.80	121	5.24	0.66	489	6.86	0.79	846	6.63	0.76	987	5.56	0.78
020200xx970x1x	黄斑、後極変性　手術あり　手術・処置等1　なし　副傷病あり	967	8.75	0.76	99	6.37	1.02	311	10.02	0.67	70	10.90	0.88	1036	6.63	0.81	104	4.91	0.75	316	8.41	0.82	75	9.69	0.56	77	6.84	0.69
020200xx971xxx	黄斑、後極変性　手術あり　手術・処置等1　あり	1636	13.05	0.46	116	13.36	0.33	442	13.32	0.40	718	12.96	0.44	1943	12.26	0.45	129	12.88	0.37	527	12.27	0.36	881	12.31	0.43	928	11.83	0.48
020210xx99xxxx	網膜血管閉塞症　手術なし	207	10.08	1.18	29	7.28	0.52	146	8.57	0.80	158	9.61	0.64	238	8.81	1.10	30	7.53	0.48	135	8.19	0.66	148	8.84	0.67	177	7.56	0.85
020210xx97xxxx	網膜血管閉塞症　その他の手術あり	868	11.54	0.66	51	10.59	0.42	297	12.24	0.47	332	11.21	0.74	880	10.25	0.74	42	10.05	0.46	230	12.02	0.69	436	11.45	0.73	471	9.72	0.76
020210xx01xxxx	網膜血管閉塞症　増殖性硝子体網膜症手術	1160	17.77	0.63	44	16.32	0.53	532	19.34	0.64	438	20.85	0.57	1518	16.19	0.59	41	15.78	0.54	525	17.19	0.61	344	19.24	0.60	392	15.52	0.48
020220xx99xx0x	緑内障　手術なし　副傷病なし	578	3.70	0.97	64	2.31	0.62	139	3.81	1.52	185	5.72	2.01	478	3.98	1.29	57	2.37	0.66	68	2.71	0.77	113	3.65	1.01	215	3.42	1.20
020220xx99xx1x	緑内障　手術なし　副傷病あり	48	6.88	0.91	2	10.50	1.14	12	7.17	1.65	11	12.36	0.75	46	8.30	0.91	10	2.80	0.79	18	4.00	0.88	6	11.67	0.60	11	3.64	0.85
020220xx97xxx0	緑内障　手術あり　片眼	2613	14.47	0.58	177	11.27	0.60	840	11.43	0.70	921	12.44	0.69	2955	13.44	0.60	221	11.64	0.52	914	11.38	0.67	1001	12.07	0.66	890	11.98	0.69
020220xx97xxx1	緑内障　手術あり　両眼	435	22.58	0.59	44	15.32	0.56	102	18.83	0.68	162	19.48	0.64	457	22.78	0.51	31	17.52	0.58	69	17.19	0.82	120	18.74	0.69	141	16.69	0.94
020230xx99xxxx	眼瞼下垂　手術なし	15	4.93	1.11	1	8.00		9	3.89	0.83	14	8.00	0.72	18	5.94	1.00	2	8.50	0.58	7	5.86	0.65	4	7.50	0.59	6	6.00	0.72
020230xx97xxxx	眼瞼下垂　手術あり	855	5.78	0.59	124	4.73	0.73	477	5.07	0.69	539	5.34	0.79	743	5.73	0.65	108	4.02	0.58	485	4.66	0.67	597	5.31	0.69	684	5.30	0.77
020240xx99xxxx	硝子体疾患　手術なし	38	6.55	1.07	9	5.67	0.60	26	10.08	1.05	22	8.68	1.08	49	5.45	0.89	5	7.60	0.39	13	6.38	0.78	16	5.56	0.90	23	10.09	1.25
020240xx97xxx0	硝子体疾患　手術あり　片眼	1338	12.79	0.57	119	12.27	0.76	461	12.19	0.53	566	12.28	0.67	1398	12.18	0.61	108	10.50	0.48	469	11.91	0.53	696	11.86	0.56	724	10.55	0.63
020240xx97xxx1	硝子体疾患　手術あり　両眼	95	22.88	0.76	9	12.89	0.28	29	16.90	0.59	35	22.97	0.90	63	25.33	0.49	8	16.25	0.27	13	25.31	0.61	15	21.00	0.71	33	20.18	0.64
020250xx99xxxx	結膜の障害　手術なし	10	26.90	1.24	2	5.00	0.57	10	3.90	0.70	31	5.42	0.90	17	13.88	1.36	2	2.00	0.00	10	4.30	1.10	12	5.33	0.86	12	11.08	2.27
020250xx97xxxx	結膜の障害　手術あり	277	7.14	1.22	80	3.69	0.64	133	3.94	0.63	240	3.76	1.35	315	6.20	0.76	54	2.91	0.49	137	3.66	0.57	238	3.58	1.07	304	3.97	0.80
020270xx99xxxx	強膜の障害　手術なし	16	27.19	1.10				9	11.67	0.68	10	16.10	0.39	19	18.74	0.94				4	26.75	1.16	6	15.50	0.74	3	21.67	0.58
020270xx97xxxx	強膜の障害　手術あり	16	20.81	0.83				1	18.00		2	12.50	0.28	10	23.60	0.62	1	5.00					3	8.33	0.62	1	42.00	
020280xx99xxxx	角膜の障害　手術なし	450	15.54	0.82	43	16.70	1.00	162	12.90	0.77	193	15.50	1.22	497	15.20	0.77	48	16.33	0.91	139	12.99	0.94	225	14.28	0.78	262	13.57	0.74
020280xx97xxxx	角膜の障害　手術あり	718	16.64	0.72	22	13.50	0.51	104	12.60	0.65	242	15.99	0.76	773	16.84	0.82	21	10.05	0.37	90	13.43	0.74	236	15.16	0.71	266	12.17	0.89
020290xx99xxxx	涙器の疾患　手術なし	25	8.16	0.52	5	6.40	0.32	21	7.48	0.40	30	8.63	0.41	23	7.39	0.54	4	7.50	0.41	20	7.95	0.45	21	8.05	0.47	42	7.24	0.45
020290xx97xxxx	涙器の疾患　手術あり	235	8.08	0.57	102	5.76	0.51	200	8.18	0.48	95	8.17	0.61	244	7.48	0.49	33	5.55	0.46	180	7.87	0.44	91	8.02	0.49	346	5.91	0.69
020320xx99xxxx	眼瞼、涙器、眼窩の疾患　手術なし	70	10.76	0.99	37	14.76	0.84	50	6.96	0.62	78	6.45	0.66	42	10.36	0.87	26	13.88	0.65	50	6.46	0.69	61	7.87	0.71	75	7.23	0.85
020320xx97xxxx	眼瞼、涙器、眼窩の疾患　手術あり	462	4.93	0.77	115	3.50	0.57	258	4.00	0.60	362	4.06	0.97	441	4.99	1.10	112	3.51	0.54	281	4.32	0.80	424	3.91	0.92	451	4.12	0.78
020340xx99xxxx	虹彩毛様体炎、虹彩・毛様体の障害　手術なし	56	11.21	0.72	2	4.00	0.71	17	6.41	0.71	23	10.35	0.63	54	10.70	0.72	6	11.17	1.18	17	11.35	0.94	25	7.84	0.84	20	8.55	0.55
020340xx97xxxx	虹彩毛様体炎、虹彩・毛様体の障害　手術あり	43	14.91	0.65	5	4.40	0.34	24	11.79	0.70	25	9.08	1.21	56	12.89	0.81	8	8.88	0.78	16	10.81	0.70	24	9.83	0.89	22	12.73	1.93
020350xx99xxxx	脈絡膜の疾患　手術なし	41	6.41	0.64	1	4.00		18	7.28	0.83	10	15.70	0.63	50	8.88	1.17	1	21.00		5	16.20	1.12	17	4.59	1.16	24	6.33	1.48
020350xx97xx0x	脈絡膜の疾患　手術あり　副傷病なし	285	11.15	0.68	12	13.67	0.57	47	10.34	0.51	107	12.05	0.86	356	9.29	1.12	7	9.71	0.46	43	7.77	0.52	151	7.66	0.69	144	8.09	0.90
020350xx97xx1x	脈絡膜の疾患　手術あり　副傷病あり	145	14.39	0.61	5	12.20	0.54	66	14.11	0.54	72	13.83	0.71	143	11.42	0.63	11	10.27	0.53	58	12.57	0.48	96	11.57	0.62	56	12.16	0.56
020360xx99xxxx	眼球の障害　手術なし	69	15.19	0.62	9	13.33	0.38	31	14.90	0.79	41	15.95	0.69	89	14.78	0.73	11	15.82	0.90	44	13.84	0.86	29	10.38	0.63	47	14.02	0.70
020360xx97xxxx	眼球の障害　手術あり	176	19.90	0.71	21	21.52	0.73	53	17.53	0.67	60	23.43	0.97	204	16.75	0.70	15	16.73	0.58	53	13.77	0.64	55	20.55	0.97	51	16.02	0.75
020370xx99xxxx	視神経の疾患　手術なし	353	14.69	0.83	56	14.30	0.77	156	12.28	0.75	199	13.62	0.76	311	15.37	0.75	38	11.63	0.70	153	11.24	0.84	190	13.31	0.75	184	13.13	0.84
020370xx97xxxx	視神経の疾患　手術あり	20	14.70	0.60	1	52.00		11	19.64	0.74	3	8.33	0.85	17	16.59	0.65	2	20.00	0.14	7	8.00	0.44	8	15.88	0.91	17	20.82	0.78
020380xx99xxxx	眼球運動障害　手術なし	16	18.06	0.81				5	7.00	0.84	17	6.06	0.55	10	10.90	0.57	1	10.00		9	14.56	0.90	14	7.07	1.20	15	6.47	0.78
020380xx97xxxx	眼球運動障害　手術あり	25	5.68	0.75	3	3.33	0.17	1	13.00		2	3.50	0.20	18	4.83	0.58	1	4.00		1	13.00		1	4.00		7	4.86	0.42
020390xxxxxxxx	視覚・視野障害	37	8.32	0.89	2	6.00	0.24	13	8.77	1.20	32	6.63	0.83	19	5.63	0.74	1	6.00		5	4.40	0.20	21	6.05	0.80	30	7.53	1.18
020400xx99xxxx	眼、付属器の障害　手術なし	25	18.88	0.61	3	25.33	0.89	10	11.20	0.81	9	16.00	0.76	29	18.97	0.58	6	6.67	0.74	7	20.71	0.53	5	10.60	0.38	9	11.22	0.64

※診断群分類は平成18年4月版を使用

診断群分類別在院日数の状況

診断群分類番号	診断群分類名称	平成18年度												平成19年度														
		平成15年度 DPC対象病院			平成16年度 DPC対象病院			平成18年度 DPC対象病院			平成18年度 DPC準備病院			平成15年度 DPC対象病院			平成16年度 DPC対象病院			平成18年度 DPC対象病院			平成18年度 DPC準備病院			平成19年度 DPC準備病院		
		件数	平均値	変動係数	件数	平均値	変動係数	件数	平均値	変動係数	件数	平均値	変動係数	件数	平均値	変動係数	件数	平均値	変動係数	件数	平均値	変動係数	件数	平均値	変動係数	件数	平均値	変動係数
020400xx97xxxx	眼、付属器の障害　手術あり	8	9.00	0.52	5	12.20	0.53	2	10.00	0.14	19	13.16	0.61	6	14.00	0.54	3	7.33	0.61	3	2.00	0.00	25	7.48	0.50	6	9.33	0.60
03001xxx99x0xx	頭頸部悪性腫瘍　手術なし　手術・処置等2　なし	808	17.39	1.18	122	14.16	1.03	416	17.50	1.16	681	16.36	1.38	685	16.31	1.01	117	15.19	1.12	388	15.86	1.02	605	18.13	1.34	581	20.32	1.16
03001xxx99x1xx	頭頸部悪性腫瘍　手術なし　手術・処置等2　1あり	57	51.19	1.01	15	32.60	1.04	62	34.48	0.79	72	36.88	0.89	63	30.95	0.78	20	40.90	1.22	53	37.36	1.00	53	38.08	0.89	66	46.17	0.69
03001xxx99x20x	頭頸部悪性腫瘍　手術なし　手術・処置等2　2あり　副傷病なし	358	42.55	0.62	70	29.63	0.69	217	39.06	0.64	235	42.27	0.56	306	44.39	0.59	64	33.70	0.63	189	35.76	0.64	237	44.09	0.50	222	38.80	0.65
03001xxx99x21x	頭頸部悪性腫瘍　手術なし　手術・処置等2　2あり　副傷病あり	227	40.85	0.62	17	38.41	0.72	87	38.02	0.55	40	46.20	0.59	209	36.98	0.61	14	40.21	0.47	64	41.30	0.58	42	44.52	0.39	41	36.83	0.59
03001xxx99x3xx	頭頸部悪性腫瘍　手術なし　手術・処置等2　3あり	714	64.68	0.46	90	43.80	0.57	259	52.74	0.53	347	57.52	0.48	802	59.43	0.48	83	48.37	0.43	289	51.22	0.59	369	54.33	0.48	357	56.69	0.51
03001xxx99x4xx	頭頸部悪性腫瘍　手術なし　手術・処置等2　4あり	808	22.86	0.87	81	25.37	0.92	469	19.34	0.88	479	20.37	1.17	793	21.77	0.85	113	18.42	0.69	438	20.08	0.83	572	21.38	0.92	724	16.18	1.08
03001xxx97xxxx	頭頸部悪性腫瘍　その他の手術あり	1314	43.59	0.87	122	34.11	0.94	605	32.42	1.02	863	36.91	1.01	1438	43.25	0.89	161	34.14	1.01	657	34.31	0.97	992	35.27	0.99	911	39.03	0.95
03001xxx02xxxx	頭頸部悪性腫瘍　リンパ節摘出術等	600	29.54	1.14	105	22.45	1.45	421	22.51	1.27	418	23.59	1.30	619	31.33	1.14	73	18.27	1.30	356	17.47	1.46	496	22.91	1.31	429	24.13	1.18
03001xxx0100xx	頭頸部悪性腫瘍　頸部悪性腫瘍手術等　手術・処置等1　なし　手術・処置等2　なし	872	18.58	0.86	132	12.80	0.84	476	15.26	0.92	375	15.82	0.91	802	17.98	0.86	114	11.12	0.73	427	14.38	0.89	481	15.09	0.95	482	18.15	0.94
03001xxx0101xx	頭頸部悪性腫瘍　頸部悪性腫瘍手術等　手術・処置等1　なし　手術・処置等2　1あり	151	47.31	0.66	19	49.58	0.74	67	56.91	0.60	64	49.75	0.63	115	57.37	0.70	9	36.11	0.61	36	44.47	0.67	60	48.88	0.63	44	50.84	0.57
03001xxx0102xx	頭頸部悪性腫瘍　頸部悪性腫瘍手術等　手術・処置等1　なし　手術・処置等2　2あり	112	71.04	0.40	9	41.67	0.48	38	72.00	0.34	38	64.89	0.46	79	74.70	0.45	9	73.00	0.45	23	65.74	0.43	40	63.77	0.45	50	76.62	0.49
03001xxx0103xx	頭頸部悪性腫瘍　頸部悪性腫瘍手術等　手術・処置等1　なし　手術・処置等2　3あり	118	88.69	0.37	13	70.38	0.38	31	72.94	0.38	29	75.24	0.38	94	85.71	0.39	6	65.17	0.31	29	77.62	0.50	38	74.24	0.49	52	90.10	0.37
03001xxx0104xx	頭頸部悪性腫瘍　頸部悪性腫瘍手術等　手術・処置等1　なし　手術・処置等2　4あり	81	54.84	0.59	4	23.00	0.74	31	49.32	0.55	36	47.17	0.68	65	54.37	0.60	2	87.50	0.23	24	40.88	0.52	43	51.14	0.57	50	59.42	0.59
03001xxx01100x	頭頸部悪性腫瘍　頸部悪性腫瘍手術等　手術・処置等1　あり　手術・処置等2　なし　副傷病なし	291	20.98	1.04	76	14.67	0.86	249	13.12	0.77	313	15.04	0.99	340	20.11	0.93	52	16.62	0.96	245	12.96	0.79	334	15.32	0.92	324	14.44	0.97
03001xxx01101x	頭頸部悪性腫瘍　頸部悪性腫瘍手術等　手術・処置等1　あり　手術・処置等2　なし　副傷病あり	56	43.88	0.67	2	13.50	0.58	26	24.58	0.64	11	28.82	1.00	60	37.73	0.63	6	19.67	1.02	29	25.52	0.91	19	27.79	0.78	21	22.62	1.42
03001xxx0111xx	頭頸部悪性腫瘍　頸部悪性腫瘍手術等　手術・処置等1　あり　手術・処置等2　1あり	188	49.81	0.56	14	45.36	0.50	57	52.32	0.67	72	51.31	0.54	183	56.77	0.59	15	43.00	0.48	77	47.49	0.64	83	47.87	0.47	67	43.99	0.83
03001xxx0112xx	頭頸部悪性腫瘍　頸部悪性腫瘍手術等　手術・処置等1　あり　手術・処置等2　2あり	75	87.24	0.38	9	58.00	0.51	9	74.00	0.64	29	82.34	0.40	105	80.78	0.36	8	71.13	0.30	14	82.21	0.52	17	87.29	0.34	15	91.40	0.33
03001xxx0113xx	頭頸部悪性腫瘍　頸部悪性腫瘍手術等　手術・処置等1　あり　手術・処置等2　3あり	62	117.63	0.35	2	39.00	0.51	16	102.63	0.42	16	104.06	0.39	91	104.47	0.34	6	123.50	0.36	9	80.11	0.34	19	109.63	0.45	27	117.37	0.41
03001xxx0114xx	頭頸部悪性腫瘍　頸部悪性腫瘍手術等　手術・処置等1　あり　手術・処置等2　4あり	49	77.18	0.53	5	31.40	0.66	17	77.71	0.55	24	61.96	0.41	56	64.63	0.53	3	64.00	0.18	20	61.90	0.77	27	52.52	0.44	37	86.51	0.57
030150xx99x0xx	口腔・咽頭の腫瘍　手術なし　手術・処置等2　なし	102	11.81	1.66	16	6.06	0.82	67	8.52	0.82	84	9.50	1.05	64	7.95	1.24	6	7.00	0.79	38	8.47	1.29	48	8.33	1.48	68	10.07	1.76
030150xx99x1xx	口腔・咽頭の腫瘍　手術なし　手術・処置等2　あり	7	43.57	0.71							5	22.00	0.72	5	42.00	0.70				2	28.50	0.72	4	45.00	0.50	3	62.67	0.38
030150xx97x0xx	口腔・咽頭の腫瘍　手術あり　手術・処置等2　なし	1057	10.90	0.61	232	7.72	0.49	879	8.42	0.61	837	8.87	0.71	1249	10.24	0.51	220	7.40	0.51	1004	8.08	0.53	992	8.36	0.65	1004	8.96	0.64
030150xx97x1xx	口腔・咽頭の腫瘍　手術あり　手術・処置等2　あり	9	38.56	0.70				2	53.00	1.17	12	32.50	0.81	7	34.71	0.79				1	15.00		6	41.67	0.47	4	58.25	0.05
030160xx99xxxx	大唾液腺の良性腫瘍　手術なし	8	5.63	1.06	1	11.00		1	7.00		18	11.17	0.89	4	8.00	0.48				1	4.00		5	12.80	1.25	2	11.50	0.31
030160xx97xxxx	大唾液腺の良性腫瘍　手術あり	456	11.29	0.36	134	11.32	0.63	497	9.74	0.24	487	10.41	0.36	498	11.10	0.30	154	9.42	0.27	508	9.59	0.26	509	10.42	0.39	514	10.49	0.44
030180xx99xxxx	口内炎、口腔疾患　手術なし	45	9.51	0.71	31	8.35	0.65	82	7.07	0.65	139	8.25	0.80	34	7.62	0.64	26	6.85	0.68	81	7.25	0.46	113	9.77	0.93	143	8.81	0.89
030180xx97xxxx	口内炎、口腔疾患　手術あり	38	11.26	1.04	4	3.00	0.00	38	6.76	0.58	45	8.93	1.21	24	7.92	0.54	4	7.00	0.51	46	7.26	0.76	60	7.93	1.21	42	7.57	0.76
030190xx99xxxx	唾液腺炎、唾液腺膿瘍　手術なし	62	9.60	0.72	28	7.54	0.66	156	7.72	0.54	217	7.87	0.79	63	9.52	0.71	41	7.54	0.52	132	8.62	0.64	167	7.78	0.90	190	8.61	0.68
030190xx97xxxx	唾液腺炎、唾液腺膿瘍　手術あり	20	16.35	0.98	8	17.50	0.95	24	13.38	0.65	33	11.45	0.55	22	10.55	0.65	14	20.93	1.24	30	12.50	0.57	47	11.89	0.45	60	11.95	0.52
030200xx99xxxx	腺内唾石　手術なし	8	6.25	0.55				10	7.70	0.50	19	7.26	0.46	2	11.50	0.18	9	5.67	0.45	6	12.00	1.22	10	7.40	0.35	11	6.09	0.42
030200xx97xxxx	腺内唾石　手術あり	127	9.48	0.51	45	7.40	0.38	216	8.09	0.36	207	8.41	0.42	122	9.27	0.32	48	7.35	0.36	224	8.26	0.55	207	8.22	0.47	258	8.64	0.40
030220xx99xxxx	ガマ腫　手術なし	11	3.91	0.55	1	3.00		2	7.00	0.40	6	3.17	0.61	10	2.90	0.44	2	2.50	0.28	6	4.00	0.57	3	3.33	0.46	8	3.63	0.51
030220xx97xxxx	ガマ腫　手術あり	42	8.45	0.37	14	6.93	0.54	46	8.59	0.71	43	6.79	0.38	41	8.54	0.34	18	6.72	0.31	33	6.52	0.39	30	6.60	0.42	51	7.45	0.44
030230xx99xxxx	扁桃、アデノイドの慢性疾患　手術なし	62	7.50	0.90	20	3.45	0.58	106	6.38	0.62	221	6.75	0.64	33	5.58	1.19	14	3.29	0.57	59	4.93	0.73	99	5.25	0.66	115	5.13	0.49
030230xx97xxxx	扁桃、アデノイドの慢性疾患　手術あり	1606	9.95	0.36	1004	9.05	0.25	3664	8.93	0.30	3843	9.37	0.39	1678	9.87	0.34	893	8.86	0.27	3582	9.00	0.26	3621	9.18	0.37	4174	8.99	0.37
030240xx99xxxx	扁桃周囲膿瘍　手術なし	325	6.45	0.31	255	5.63	0.35	1071	6.21	0.43	1221	6.28	0.36	364	6.31	0.34	264	5.75	0.39	1038	6.11	0.35	1095	6.24	0.42	1311	6.28	0.41
030240xx97xxxx	扁桃周囲膿瘍　手術あり	288	7.53	0.46	93	7.02	0.41	512	7.29	1.18	607	7.18	0.51	293	7.19	0.47	132	6.73	0.34	458	7.13	0.40	625	6.63	0.38	638	7.18	0.82
030245xxxxxxxx	伝染性単核球症	174	10.04	0.63	151	9.28	0.49	562	8.92	0.46	673	9.13	0.47	151	9.15	0.49	132	8.79	0.69	547	8.67	0.49	678	9.28	0.51	884	9.59	0.59
030250xx99xxxx	睡眠時無呼吸　手術なし	3703	2.39	0.67	1216	2.16	0.52	3963	2.26	0.69	5990	2.41	1.08	3548	2.33	0.72	1172	2.16	0.38	3497	2.23	0.67	5428	2.33	1.00	6754	2.34	0.94
030250xx97xxxx	睡眠時無呼吸　手術あり	309	10.25	0.44	69	9.81	0.90	241	9.74	0.64	236	9.54	0.36	300	9.62	0.26	55	8.51	0.30	260	9.32	0.28	278	9.34	0.31	292	9.50	0.69
030270xxxxxxxx	上気道炎	849	6.09	0.86	1107	5.02	0.50	3740	5.11	0.54	6861	5.53	0.65	733	6.18	0.82	885	4.93	0.82	3385	5.04	0.49	5601	5.39	0.68	7451	5.56	0.69
030280xx99xxxx	声帯ポリープ、結節　手術なし	9	5.56	0.59	1	8.00		17	6.82	0.43	29	5.86	0.51	4	2.75	0.55	1	8.00		3	5.67	0.57	19	4.53	0.67	12	4.33	0.56
030280xx97xxxx	声帯ポリープ、結節　手術あり	482	7.62	0.41	163	6.47	0.45	794	6.91	0.37	848	7.27	0.42	451	7.12	0.46	189	6.21	0.52	659	7.00	0.44	756	7.10	0.41	924	7.48	0.42
030290xx99xxxx	声帯麻痺　手術なし	7	13.86	1.46	2	18.00	0.55	4	15.25	0.52	8	27.38	1.15	2	7.00	0.40	1	11.00		4	4.50	0.59	5	33.20	0.46	13	18.54	1.25
030290xx97xxxx	声帯麻痺　手術あり	49	15.08	1.28	4	14.00	1.05	14	19.50	1.80	24	17.00	0.88	81	16.33	1.23	4	14.25	0.70	26	14.08	1.10	31	13.35	0.95	35	21.74	0.86
030300xx99xxxx	声帯の疾患（その他）　手術なし	147	7.17	1.26	79	5.15	0.44	210	6.27	0.84	212	6.54	0.80	153	6.25	0.71	61	5.44	0.54	191	6.90	1.92	224	7.40	1.42	273	6.38	1.05
030300xx97xxxx	声帯の疾患（その他）　その他の手術あり	126	15.44	0.94	26	13.31	1.66	84	9.58	0.91	83	12.01	1.39	123	13.05	1.23	28	10.00	1.33	115	11.43	1.32	126	10.14	0.88	133	11.00	1.56
030300xx01xxxx	声帯の疾患（その他）　喉頭又は声帯ポリープ切除術等	354	9.53	1.06	103	5.81	0.65	374	6.75	0.58	365	7.36	1.22	430	7.93	0.86	99	4.94	0.57	458	6.05	0.70	396	6.69	0.84	398	7.18	1.15

※診断群分類は平成18年4月版を使用

診断群分類別在院日数の状況

診断群分類番号	診断群分類名称	平成18年度												平成19年度														
		平成15年度 DPC対象病院			平成16年度 DPC対象病院			平成18年度 DPC対象病院			平成18年度 DPC準備病院			平成15年度 DPC対象病院			平成16年度 DPC対象病院			平成18年度 DPC対象病院			平成18年度 DPC準備病院			平成19年度 DPC準備病院		
		件数	平均値	変動係数	件数	平均値	変動係数	件数	平均値	変動係数	件数	平均値	変動係数	件数	平均値	変動係数	件数	平均値	変動係数	件数	平均値	変動係数	件数	平均値	変動係数	件数	平均値	変動係数
030320xx99xxxx	鼻中隔弯曲症　手術なし	8	7.13	0.43				2	5.50	0.90	8	8.13	0.67	2	5.50	0.13				1	2.00		2	2.00	0.00			
030320xx97xxxx	鼻中隔弯曲症　手術あり	463	8.62	0.27	113	8.11	0.30	556	7.87	0.29	706	8.24	0.30	461	8.37	0.27	113	7.96	0.30	482	7.95	0.27	650	8.13	0.30	620	7.89	0.33
030330xx99xxxx	急性副鼻腔炎　手術なし	54	7.02	0.37	33	6.45	0.52	154	6.57	0.43	200	7.38	0.55	49	7.92	0.49	39	6.82	0.47	150	6.88	0.60	174	6.48	0.51	191	8.23	1.01
030330xx97xxxx	急性副鼻腔炎　手術あり	20	10.75	0.52	1	15.00		17	12.35	0.45	27	9.93	0.72	22	12.27	0.38	4	6.50	0.29	19	11.68	0.56	32	12.69	0.74	48	11.13	0.55
030340xx99xxxx	血管運動性鼻炎、アレルギー性鼻炎＜鼻アレルギー＞　手術なし	11	5.45	0.44	1	7.00		2	5.50	0.90	11	6.27	0.40	10	5.30	0.41	1	4.00		2	6.50	0.11	7	8.71	1.14	12	8.58	0.70
030340xx97xxxx	血管運動性鼻炎、アレルギー性鼻炎＜鼻アレルギー＞　手術あり	149	7.32	0.44	9	5.11	0.54	113	7.48	0.46	76	8.01	0.50	141	7.96	0.42	11	6.55	0.49	115	7.14	0.39	84	7.83	0.38	88	7.07	0.53
030350xx99xxxx	慢性副鼻腔炎　手術なし	84	7.80	0.75	24	6.88	0.62	112	9.09	1.50	188	8.39	0.78	54	7.31	0.97	23	6.74	0.70	51	6.78	0.86	131	7.89	1.03	108	7.57	0.73
030350xx97xxxx	慢性副鼻腔炎　手術あり	2016	9.68	0.43	599	8.78	0.30	2861	8.71	0.33	2628	9.37	0.43	2275	9.31	0.39	627	8.41	0.46	2796	8.63	0.34	2634	9.08	0.45	3102	9.23	0.43
030360xx99xxxx	副鼻腔嚢胞、鼻前庭嚢胞　手術なし	12	11.58	1.06	1	2.00		6	8.33	0.84	16	7.69	0.67	6	3.83	0.58				4	11.00	1.02	6	6.17	0.31	15	8.93	0.52
030360xx97xxxx	副鼻腔嚢胞、鼻前庭嚢胞　手術あり	273	10.21	0.49	68	9.38	0.45	276	8.57	0.38	263	9.64	0.48	258	9.94	0.60	57	8.72	0.41	259	8.39	0.44	251	8.71	0.38	320	9.35	0.40
030370xx99xxxx	鼻ポリープ　手術なし	1	7.00		1	2.00		2	4.00	0.00	4	8.50	1.15				1	6.00		4	8.25	0.18	2	4.50	0.47	1	4.00	
030370xx97xxxx	鼻ポリープ　手術あり	49	7.80	0.54	18	6.06	0.46	99	5.33	0.61	170	6.48	0.54	45	6.80	0.44	13	5.85	0.74	82	6.04	0.51	145	6.32	0.48	157	6.38	0.57
030380xx99xxxx	鼻出血　手術なし	247	7.05	0.63	82	6.17	0.51	335	7.33	0.55	381	7.43	0.61	220	6.95	0.55	64	6.14	0.57	319	7.47	0.59	329	6.81	0.60	448	7.17	0.59
030380xx97xxxx	鼻出血　手術あり	102	10.88	1.62	37	8.59	0.56	136	8.05	0.76	150	8.63	0.72	110	9.71	1.05	28	7.25	0.50	131	9.68	1.19	134	8.44	0.70	179	8.15	0.69
030390xx99xxxx	顔面神経障害　手術なし	474	11.83	0.46	252	10.89	0.52	1214	11.14	0.47	1415	11.46	0.50	460	12.25	0.68	263	10.61	0.52	1120	10.90	0.47	1301	11.46	0.62	1392	12.54	0.51
030390xx97xxxx	顔面神経障害　その他の手術あり	196	16.75	0.41	29	17.21	0.56	160	15.72	0.58	143	15.94	0.49	227	15.81	0.50	25	14.20	0.42	150	14.59	0.33	144	15.21	0.47	237	16.28	0.70
030390xx01xxxx	顔面神経障害　顔面神経麻痺形成手術　動的なもの等	194	11.06	0.53	10	6.80	0.60	22	8.23	0.52	39	11.62	0.67	167	10.77	0.45	10	8.70	0.54	30	7.83	0.44	47	10.77	0.55	33	8.33	0.58
030400xx99xxxx	前庭機能障害　手術なし	1104	6.62	0.71	1067	6.28	0.86	4677	6.47	0.74	5941	7.09	0.90	1039	6.37	0.80	936	6.04	0.83	4488	6.24	0.79	5857	6.73	0.86	9400	6.81	0.87
030400xx97xxxx	前庭機能障害　手術あり	31	13.87	0.30	3	11.33	0.40	25	15.08	0.73	26	12.62	0.94	42	11.76	0.30	7	8.14	0.79	16	13.50	0.66	29	15.17	0.76	46	15.61	0.77
030410xxxxxxxx	めまい（末梢前庭以外）	77	6.32	0.65	138	7.30	1.01	571	6.77	0.96	740	7.34	0.89	53	6.06	0.85	106	5.96	0.82	492	6.75	0.82	606	7.06	1.01	1148	6.95	0.85
030425xx99xxxx	聴覚の障害（その他）　手術なし	195	10.86	0.54	41	9.68	0.45	171	9.77	0.45	313	10.08	0.55	227	10.31	0.59	29	12.41	0.54	170	10.21	0.45	299	9.82	0.54	317	10.74	0.55
030425xx97xxxx	聴覚の障害（その他）　手術あり	303	14.57	0.51	2	10.00	0.00	42	13.62	0.52	42	11.12	0.56	271	14.87	0.52	1	14.00		35	11.43	0.34	54	11.31	0.40	45	13.29	0.47
030428xxxxxxxx	突発性難聴	966	12.00	0.43	393	11.06	0.42	2102	11.25	0.46	2390	11.95	0.44	922	11.88	0.43	385	11.31	0.46	2001	11.19	0.45	2453	11.78	0.45	2520	12.01	0.52
030430xx99xxxx	滲出性中耳炎、耳管炎、耳管閉塞　手術なし	22	6.95	1.19	5	2.60	0.34	35	6.23	0.77	107	6.24	0.62	8	3.00	0.71	4	3.25	0.58	16	4.50	0.53	76	6.03	0.63	84	6.00	0.47
030430xx97xx0x	滲出性中耳炎、耳管炎、耳管閉塞　手術あり　副傷病なし	185	4.30	0.84	92	3.24	0.46	351	3.61	0.80	610	4.53	0.95	193	4.10	0.81	82	3.15	0.55	296	3.14	0.48	533	4.38	1.18	727	4.08	1.43
030430xx97xx1x	滲出性中耳炎、耳管炎、耳管閉塞　手術あり　副傷病あり	69	6.19	0.47	17	5.41	0.41	62	5.32	0.40	121	5.83	0.47	71	5.79	0.53	15	4.47	0.33	95	5.57	0.48	116	5.41	0.47	123	5.71	0.49
030440xx99xxxx	慢性化膿性中耳炎・中耳真珠腫　手術なし	165	10.20	0.89	88	6.15	0.47	228	7.56	0.50	420	7.86	0.75	136	8.43	1.05	93	6.29	0.47	218	6.72	0.45	371	7.21	0.60	344	7.11	0.77
030440xx97xxxx	慢性化膿性中耳炎・中耳真珠腫　その他の手術あり	146	15.27	0.82	73	8.14	1.37	149	9.34	0.70	262	8.90	0.79	124	11.65	0.64	59	7.63	0.56	169	8.50	0.61	292	7.78	0.85	196	8.08	0.72
030440xx02xxxx	慢性化膿性中耳炎・中耳真珠腫　鼓膜形成手術	180	5.97	0.84	41	5.10	0.85	244	6.15	0.92	150	6.79	0.99	194	5.72	0.81	28	5.57	0.82	208	6.55	0.84	151	6.21	0.87	173	5.71	0.78
030440xx01xxxx	慢性化膿性中耳炎・中耳真珠腫　鼓室形成手術	2238	16.28	0.48	201	11.35	0.40	1318	15.82	0.49	1157	13.84	0.46	2471	14.94	0.47	218	10.72	0.36	1326	14.74	0.45	1159	13.50	0.44	1113	15.23	0.48
030450xx99xxxx	外耳の障害（その他）　手術なし	30	11.83	1.11	11	7.36	0.66	47	8.30	1.23	78	8.72	0.83	21	10.38	1.08	20	6.90	0.57	41	8.63	0.69	53	7.45	0.49	78	6.94	0.66
030450xx97xxxx	外耳の障害（その他）　手術あり	79	11.86	0.84	17	11.29	0.63	48	7.69	0.74	79	7.11	0.79	87	12.14	0.95	13	6.69	0.66	58	7.81	0.81	69	5.77	0.77	87	8.60	0.97
030460xx99xxxx	中耳・乳様突起の障害　手術なし	23	7.70	0.72	14	6.00	0.32	59	7.03	0.44	131	7.10	0.54	13	7.92	0.56	20	6.45	0.35	64	6.23	0.44	126	6.42	0.47	211	6.42	0.50
030460xx97xxxx	中耳・乳様突起の障害　その他の手術あり	51	8.43	0.76	18	6.33	0.60	92	6.08	0.65	120	6.22	0.61	48	10.19	1.37	16	5.50	0.63	93	6.22	0.65	161	7.22	0.91	186	6.34	0.56
030460xx01xxxx	中耳・乳様突起の障害　鼓室形成手術	114	14.98	0.49	7	10.00	0.40	42	15.17	0.39	65	13.91	0.35	128	13.80	0.57	9	11.33	0.55	52	12.96	0.35	58	13.84	0.52	56	13.80	0.46
030470xx99xxxx	内耳の障害（その他）　手術なし	18	13.17	1.37	3	6.33	0.60	20	8.20	0.50	49	8.49	0.90	15	9.73	0.41	2	6.00	0.24	23	12.70	0.89	36	7.97	0.68	42	7.76	0.59
030470xx97xxxx	内耳の障害（その他）　手術あり	20	13.20	0.50	3	5.00	0.35	18	10.22	0.37	46	11.91	0.49	29	14.24	0.52	1	7.00		26	12.27	0.51	35	16.83	0.68	28	13.86	0.36
030475xx99xxxx	耳硬化症　手術なし	2	3.00	0.47	1	8.00		2	11.00	0.13				1	2.00								1	2.00				
030475xx97xxxx	耳硬化症　手術あり	186	12.75	0.40	7	11.00	0.36	37	12.70	0.30	38	11.89	0.27	201	11.98	0.35	6	7.67	0.21	47	12.38	0.62	56	11.41	0.22	45	13.27	0.54
030490xx99xxxx	上気道の疾患（その他）　手術なし	4	7.50	0.98				6	10.50	0.43	12	11.58	1.10	7	8.86	0.94	1	6.00		5	5.20	0.50	10	6.50	0.63	12	5.92	0.70
030490xx97xxxx	上気道の疾患（その他）　手術あり	4	7.00	0.97				4	8.75	0.14	12	12.42	0.37	3	46.00	1.40				5	11.00	0.72	13	9.92	0.73	8	9.63	0.56
030500xx99xxxx	唾液腺の疾患（その他）　手術なし	4	27.00	0.17	1	31.00		5	11.20	0.67	5	22.40	1.82	9	15.56	0.72	2	12.00	1.06	4	6.50	0.37	1	5.00		6	27.33	0.62
030500xx97xxxx	唾液腺の疾患（その他）　手術あり	11	14.64	0.60	1	18.00		1	8.00		14	9.71	0.39	7	21.71	0.92	2	3.00	0.00	2	5.50	0.64	9	14.78	0.81	4	15.25	0.62
040010xx99x0xx	縦隔悪性腫瘍、縦隔・胸膜の悪性腫瘍　手術なし　手術・処置等2　なし	122	10.47	1.31	32	12.72	0.89	105	13.29	1.24	109	11.17	0.96	124	10.80	1.13	34	12.53	0.87	106	18.56	1.23	101	12.83	1.09	146	13.90	1.14
040010xx99x1xx	縦隔悪性腫瘍、縦隔・胸膜の悪性腫瘍　手術なし　手術・処置等2　1あり	11	38.55	0.87	3	17.67	0.14	7	48.86	1.10	14	31.50	1.08	11	32.73	0.99	1	30.00		2	55.00	0.90	7	31.71	0.83	16	23.88	1.03
040010xx99x2xx	縦隔悪性腫瘍、縦隔・胸膜の悪性腫瘍　手術なし　手術・処置等2　2あり	102	43.14	0.59	20	33.50	0.50	59	44.19	0.56	63	39.35	0.54	93	35.77	0.55	9	31.11	0.43	69	38.42	0.67	56	37.77	0.53	96	41.06	0.61
040010xx99x3xx	縦隔悪性腫瘍、縦隔・胸膜の悪性腫瘍　手術なし　手術・処置等2　3あり	250	23.35	0.93	40	17.85	0.61	153	21.44	0.95	218	19.73	1.05	294	19.59	0.84	35	17.71	1.00	174	19.37	0.80	200	16.33	1.03	310	16.12	1.25
040010xx97x0xx	縦隔悪性腫瘍、縦隔・胸膜の悪性腫瘍　その他の手術あり　手術・処置等2　なし	36	16.58	0.88	3	12.33	0.85	19	15.05	0.93	35	14.51	1.01	43	19.88	0.83	5	14.40	0.31	39	15.13	0.87	28	16.54	0.80	43	17.40	0.80
040010xx97x1xx	縦隔悪性腫瘍、縦隔・胸膜の悪性腫瘍　その他の手術あり　手術・処置等2　1あり	6	28.67	0.51	3	19.33	1.13	6	20.67	0.61	15	34.93	0.84	7	40.57	0.77	1	73.00		3	85.67	0.62	10	30.90	0.94	10	43.40	0.99

※診断群分類は平成18年4月版を使用

診断群分類別在院日数の状況

診断群分類番号	診断群分類名称	平成18年度												平成19年度														
		平成15年度 DPC対象病院			平成16年度 DPC対象病院			平成18年度 DPC対象病院			平成18年度 DPC準備病院			平成15年度 DPC対象病院			平成16年度 DPC対象病院			平成18年度 DPC対象病院			平成18年度 DPC準備病院			平成19年度 DPC準備病院		
		件数	平均値	変動係数	件数	平均値	変動係数	件数	平均値	変動係数	件数	平均値	変動係数	件数	平均値	変動係数	件数	平均値	変動係数	件数	平均値	変動係数	件数	平均値	変動係数	件数	平均値	変動係数
040010xx97x2xx	縦隔悪性腫瘍、縦隔・胸膜の悪性腫瘍　その他の手術あり　手術・処置等２　２あり	16	53.44	0.47	3	41.33	0.53	7	33.71	0.50	9	84.22	0.83	19	75.84	0.62	2	64.00	0.64	6	59.17	0.44	10	55.20	0.56	18	66.50	0.65
040010xx97x3xx	縦隔悪性腫瘍、縦隔・胸膜の悪性腫瘍　その他の手術あり　手術・処置等２　３あり	34	42.91	0.76	3	92.33	0.57	13	37.38	0.83	16	27.63	0.73	27	41.89	0.97	12	48.92	0.91	12	50.17	0.89	24	49.50	0.75	39	32.74	0.77
040010xx01x0xx	縦隔悪性腫瘍、縦隔・胸膜の悪性腫瘍　縦隔悪性腫瘍手術等　手術・処置等２　なし	152	18.14	0.66	19	18.68	0.52	71	14.97	0.62	38	16.08	0.56	149	17.34	0.45	21	12.76	0.39	80	15.13	0.50	60	15.73	0.53	78	19.19	0.64
040010xx01x1xx	縦隔悪性腫瘍、縦隔・胸膜の悪性腫瘍　縦隔悪性腫瘍手術等　手術・処置等２　１あり	25	26.44	0.58	1	11.00		9	33.56	1.03	15	17.27	0.45	41	37.17	0.87	3	20.67	0.24	13	21.69	0.47	16	22.63	0.56	6	28.17	0.51
040010xx01x2xx	縦隔悪性腫瘍、縦隔・胸膜の悪性腫瘍　縦隔悪性腫瘍手術等　手術・処置等２　２あり	5	51.60	0.68				5	58.40	0.50	2	46.00	0.49	8	77.50	0.32				2	48.50	0.60	2	50.50	0.97	2	26.50	0.03
040010xx01x3xx	縦隔悪性腫瘍、縦隔・胸膜の悪性腫瘍　縦隔悪性腫瘍手術等　手術・処置等２　３あり	3	25.67	0.41				2	35.50	1.14	3	29.33	0.34	9	43.00	0.74	4	30.50	0.20				4	53.75	0.92	1	39.00	
040020xx99xxxx	縦隔の良性腫瘍　手術なし	161	9.35	1.73	11	5.09	1.08	64	7.81	1.03	93	10.69	1.35	142	6.99	1.37	12	12.42	1.00	74	10.03	1.46	98	8.48	1.29	123	10.16	1.43
040020xx97xxxx	縦隔の良性腫瘍　その他の手術あり	21	19.62	0.86	1	5.00		11	18.91	0.66	39	22.28	1.09	26	20.08	1.75	1	15.00		12	20.50	1.11	55	18.40	1.03	49	26.31	1.24
040020xx01xxxx	縦隔の良性腫瘍　縦隔腫瘍、胸腺摘出術等	358	13.78	0.66	48	13.13	0.83	231	12.52	0.60	167	13.53	0.87	394	14.70	0.86	48	11.06	0.51	248	10.63	0.46	201	14.52	1.08	213	13.80	0.69
040030xx99xxxx	呼吸器系の良性腫瘍　手術なし	170	6.01	1.76	17	3.65	0.59	182	5.65	1.78	436	5.64	1.39	182	4.90	1.20	48	7.29	1.89	187	4.06	1.72	382	4.61	1.28	382	5.95	2.26
040030xx97xxxx	呼吸器系の良性腫瘍　その他の手術あり	6	11.33	0.53	1	4.00		6	15.33	0.51	26	19.04	0.61	6	17.33	0.95				3	18.00	0.63	16	28.38	1.00	21	14.29	0.68
040030xx01xxxx	呼吸器系の良性腫瘍　肺切除術　気管支形成を伴う肺切除等	263	13.03	0.52	54	15.22	1.28	229	11.73	0.60	155	14.99	0.74	269	13.22	0.53	49	12.20	0.51	250	12.28	0.77	179	15.01	0.83	239	14.19	0.76
040040xx9900xx	肺の悪性腫瘍　手術なし　手術・処置等１　なし　手術・処置等２　なし	2245	15.09	1.03	1059	17.88	0.99	4013	17.48	0.99	4383	19.57	1.02	2259	14.98	0.99	992	18.76	0.96	3859	17.61	1.00	4350	18.41	1.00	5870	18.48	1.01
040040xx9901xx	肺の悪性腫瘍　手術なし　手術・処置等１　なし　手術・処置等２　１あり	178	26.97	0.93	136	30.34	0.79	466	33.42	0.81	594	33.92	0.83	194	27.94	0.89	115	32.08	0.79	450	30.60	0.82	538	33.26	0.81	883	33.51	0.87
040040xx9902xx	肺の悪性腫瘍　手術なし　手術・処置等１　なし　手術・処置等２　２あり	835	31.61	0.64	150	32.20	0.68	715	36.60	0.70	751	36.12	0.66	868	31.36	0.68	157	37.72	0.78	790	34.83	0.64	813	33.05	0.71	1009	33.11	0.70
040040xx9903xx	肺の悪性腫瘍　手術なし　手術・処置等１　なし　手術・処置等２　３あり	967	44.97	0.59	241	41.76	0.60	946	47.36	0.60	756	51.76	0.58	1017	42.39	0.60	245	42.11	0.53	1068	44.38	0.57	803	45.71	0.58	1052	48.69	0.62
040040xx9904xx	肺の悪性腫瘍　手術なし　手術・処置等１　なし　手術・処置等２　４あり	6812	19.45	0.92	1779	18.44	0.92	8295	19.68	1.00	9551	19.38	1.06	6887	19.32	0.88	2248	19.03	0.83	9288	19.93	0.92	9940	19.17	1.07	13039	17.86	1.14
040040xx99100x	肺の悪性腫瘍　手術なし　手術・処置等１　あり　手術・処置等２　なし　副傷病なし	3083	6.20	1.40	892	5.31	1.75	3756	5.38	1.68	3454	6.86	1.57	3509	5.76	1.46	1009	4.40	1.54	4098	4.54	1.79	3558	5.79	1.51	4877	6.13	1.65
040040xx99101x	肺の悪性腫瘍　手術なし　手術・処置等１　あり　手術・処置等２　なし　副傷病あり	277	14.54	1.28	91	12.14	1.04	438	13.91	1.20	211	16.07	1.11	315	9.85	1.13	116	11.00	0.86	392	11.69	0.96	303	16.19	1.26	494	11.82	1.28
040040xx9911xx	肺の悪性腫瘍　手術なし　手術・処置等１　あり　手術・処置等２　１あり	33	25.58	0.95	13	33.23	1.14	55	26.16	1.02	62	39.29	0.93	48	23.46	1.17	8	30.13	0.66	59	23.85	1.11	66	31.39	0.98	81	39.85	0.86
040040xx9912xx	肺の悪性腫瘍　手術なし　手術・処置等１　あり　手術・処置等２　２あり	186	43.35	0.54	35	55.29	0.58	187	52.25	0.52	176	53.38	0.55	166	45.16	0.59	21	39.76	0.53	144	42.55	0.57	145	52.09	0.52	211	49.11	0.48
040040xx9913xx	肺の悪性腫瘍　手術なし　手術・処置等１　あり　手術・処置等２　３あり	277	63.05	0.41	56	50.59	0.62	257	65.53	0.40	241	70.61	0.48	242	60.69	0.47	42	59.29	0.42	245	59.50	0.45	252	63.69	0.46	350	67.79	0.52
040040xx9914xx	肺の悪性腫瘍　手術なし　手術・処置等１　あり　手術・処置等２　４あり	519	42.42	0.67	121	39.45	0.65	417	47.09	0.68	716	47.74	0.64	409	42.16	0.63	119	41.66	0.58	477	42.72	0.63	629	47.07	0.66	872	47.88	0.69
040040xx97x0xx	肺の悪性腫瘍　その他の手術あり　手術・処置等２　なし	316	22.66	1.01	94	23.89	0.97	398	25.45	0.91	449	28.76	0.92	375	21.26	0.98	93	22.44	1.01	421	21.74	0.95	474	25.45	0.90	585	27.43	0.98
040040xx97x1xx	肺の悪性腫瘍　その他の手術あり　手術・処置等２　１あり	117	47.68	0.77	34	52.03	0.74	125	44.74	0.76	155	45.01	0.68	124	37.61	0.78	50	37.76	0.58	134	40.58	0.72	181	48.08	0.78	244	46.68	0.70
040040xx97x2xx	肺の悪性腫瘍　その他の手術あり　手術・処置等２　２あり	111	56.23	0.57	21	60.29	0.43	99	55.69	0.56	96	58.97	0.55	110	54.51	0.55	16	54.00	0.83	109	57.55	0.63	125	62.18	0.53	141	59.94	0.59
040040xx97x3xx	肺の悪性腫瘍　その他の手術あり　手術・処置等２　３あり	228	74.64	0.45	60	65.62	0.55	187	74.21	0.55	188	80.69	0.49	230	73.31	0.50	50	69.98	0.40	167	69.52	0.49	202	77.70	0.45	297	75.87	0.52
040040xx97x4xx	肺の悪性腫瘍　その他の手術あり　手術・処置等２　４あり	613	44.99	0.76	153	38.85	0.78	502	43.27	0.78	851	45.48	0.76	612	41.25	0.72	160	45.18	0.59	683	39.86	0.76	908	45.39	0.78	1099	46.42	0.80
040040xx01x0xx	肺の悪性腫瘍　肺悪性腫瘍手術等　手術・処置等２　なし	3273	17.84	0.59	659	15.75	0.61	2513	17.16	0.57	2431	19.36	0.57	3612	16.53	0.57	708	15.29	0.55	3026	15.58	0.53	2631	17.81	0.61	3462	18.04	0.57
040040xx01x1xx	肺の悪性腫瘍　肺悪性腫瘍手術等　手術・処置等２　１あり	432	25.54	0.80	31	30.61	0.74	334	24.17	0.90	597	24.09	0.78	425	24.20	0.71	27	28.00	0.67	269	25.26	0.81	628	22.87	0.80	510	28.90	0.73
040040xx01x2xx	肺の悪性腫瘍　肺悪性腫瘍手術等　手術・処置等２　２あり	8	68.00	0.62	1	72.00		13	48.38	1.00	11	51.73	0.43	14	51.29	0.51	3	46.00	0.74	17	48.53	0.67	13	64.54	0.61	17	61.59	0.57
040040xx01x3xx	肺の悪性腫瘍　肺悪性腫瘍手術等　手術・処置等２　３あり	13	96.38	0.37	2	64.50	0.80	15	56.53	0.73	11	86.55	0.36	8	85.25	0.51				12	68.33	0.55	18	92.67	0.46	16	73.19	0.37
040040xx01x4xx	肺の悪性腫瘍　肺悪性腫瘍手術等　手術・処置等２　４あり	161	32.02	0.68	10	39.40	1.18	200	30.02	0.74	205	41.59	0.63	139	33.31	0.85	11	33.45	0.70	154	30.52	0.77	154	41.06	0.66	283	36.03	0.59
040050xx99x0xx	胸壁腫瘍、胸膜腫瘍　手術なし　手術・処置等２　なし	205	16.15	0.85	102	17.91	0.92	465	19.29	1.00	512	19.01	1.00	245	14.67	0.86	117	16.66	0.84	383	16.76	0.91	520	17.44	0.84	731	18.98	0.90
040050xx99x1xx	胸壁腫瘍、胸膜腫瘍　手術なし　手術・処置等２　１あり	22	22.55	0.81	16	33.31	1.02	65	33.49	0.84	55	35.33	0.81	19	20.37	0.97	14	41.93	0.65	63	31.22	0.63	70	27.34	0.77	87	33.89	0.93
040050xx99x2xx	胸壁腫瘍、胸膜腫瘍　手術なし　手術・処置等２　２あり	13	35.23	0.86	1	21.00		13	44.54	0.68	21	36.14	0.63	12	36.58	0.52				10	54.20	0.92	16	37.81	0.88	29	31.41	0.69
040050xx99x3xx	胸壁腫瘍、胸膜腫瘍　手術なし　手術・処置等２　３あり	166	28.46	0.76	49	25.80	0.78	222	27.50	0.89	296	23.89	0.97	134	25.16	0.68	45	29.00	0.72	195	27.19	0.88	242	23.13	0.88	364	23.63	0.88
040050xx97x0xx	胸壁腫瘍、胸膜腫瘍　その他の手術あり　手術・処置等２　なし	33	24.52	1.07	8	20.38	0.97	24	28.92	1.15	54	30.67	0.79	46	23.24	0.70	9	19.11	0.47	36	14.50	0.92	49	26.24	0.95	80	25.65	0.66
040050xx97x1xx	胸壁腫瘍、胸膜腫瘍　その他の手術あり　手術・処置等２　１あり	16	44.75	0.54	5	51.20	0.80	11	46.00	0.86	23	32.96	0.87	20	37.85	0.60	7	42.29	0.63	10	30.90	0.89	21	43.10	0.88	31	53.23	0.69
040050xx97x2xx	胸壁腫瘍、胸膜腫瘍　その他の手術あり　手術・処置等２　２あり	2	35.00	0.69				4	71.75	0.64	6	53.67	0.60	3	34.33	0.36				4	47.50	0.49	3	37.67	1.27	2	21.00	0.74
040050xx97x3xx	胸壁腫瘍、胸膜腫瘍　その他の手術あり　手術・処置等２　３あり	41	48.05	0.60	10	57.90	1.06	25	38.60	0.99	36	46.75	0.61	26	35.81	0.68	5	56.20	0.27	24	39.04	0.65	30	39.40	0.54	52	45.94	0.65
040050xx01x0xx	胸壁腫瘍、胸膜腫瘍　肺切除術　１側肺全摘等　手術・処置等２　なし	66	14.74	1.03	6	22.50	0.90	48	11.69	0.86	30	15.13	0.71	43	13.86	0.67	3	14.00	0.47	49	13.31	0.86	13	12.69	0.75	23	12.04	0.75
040050xx01x1xx	胸壁腫瘍、胸膜腫瘍　肺切除術　１側肺全摘等　手術・処置等２　１あり	6	53.83	0.71				1	36.00		3	33.00	0.70	7	37.43	0.80				3	15.67	0.30						
040050xx01x2xx	胸壁腫瘍、胸膜腫瘍　肺切除術　１側肺全摘等　手術・処置等２　２あり							1	53.00		1	87.00		2	107.00	0.63				1	22.00							
040050xx01x3xx	胸壁腫瘍、胸膜腫瘍　肺切除術　１側肺全摘等　手術・処置等２　３あり	4	25.50	0.66				5	32.00	0.37	2	103.00	0.15	4	33.00	0.43				1	18.00		3	31.67	0.83	5	50.40	1.11
040060xx99xxxx	急性扁桃炎、急性咽頭喉頭炎　手術なし	945	6.65	0.64	981	5.42	0.51	3635	5.77	0.62	4859	5.81	0.61	893	6.84	1.11	820	5.24	0.46	3155	5.57	0.50	4271	5.66	0.56	5611	5.73	0.55
040060xx97xxxx	急性扁桃炎、急性咽頭喉頭炎　その他の手術あり	132	12.11	1.17	34	8.15	1.00	189	11.47	0.91	257	10.25	0.80	110	17.55	1.42	24	9.42	1.25	125	9.58	0.50	216	11.05	0.71	271	11.79	1.28
040060xx01xxxx	急性扁桃炎、急性咽頭喉頭炎　咽後膿瘍切開術等	80	20.64	0.90	21	15.67	0.81	63	16.40	0.55	55	23.35	0.92	77	22.19	0.63	21	13.95	0.47	62	17.40	0.67	76	20.14	1.20	78	19.00	0.88
040070xxxxxxxx	インフルエンザ、ウイルス性肺炎	119	7.46	0.47	213	5.64	0.41	726	6.55	0.80	1289	7.36	0.90	159	6.50	0.74	354	5.52	0.47	1078	5.69	0.48	1838	6.36	0.84	2237	6.47	1.00

※診断群分類は平成18年4月版を使用

診断群分類別在院日数の状況

診断群分類番号	診断群分類名称	平成18年度												平成19年度														
		平成15年度 DPC対象病院			平成16年度 DPC対象病院			平成18年度 DPC対象病院			平成18年度 DPC準備病院			平成15年度 DPC対象病院			平成16年度 DPC対象病院			平成18年度 DPC対象病院			平成18年度 DPC準備病院			平成19年度 DPC準備病院		
		件数	平均値	変動係数	件数	平均値	変動係数	件数	平均値	変動係数	件数	平均値	変動係数	件数	平均値	変動係数	件数	平均値	変動係数	件数	平均値	変動係数	件数	平均値	変動係数	件数	平均値	変動係数
040080xx99x00x	肺炎、急性気管支炎、急性細気管支炎　手術なし　手術・処置等2　なし　副傷病なし	4879	11.56	1.10	7679	9.70	1.19	28006	10.05	1.16	45229	12.50	1.15	4334	11.77	1.10	6384	9.67	1.29	22677	9.25	1.09	42055	12.07	1.10	57433	13.28	1.12
040080xx99x01x	肺炎、急性気管支炎、急性細気管支炎　手術なし　手術・処置等2　なし　副傷病あり	1650	17.44	0.89	2615	19.28	1.03	9670	17.72	0.95	5482	21.82	0.94	1924	17.02	0.84	3154	18.33	0.94	14109	17.50	0.93	7167	21.48	0.93	10544	21.66	0.94
040080xx99x1xx	肺炎、急性気管支炎、急性細気管支炎　手術なし　手術・処置等2　あり	383	21.36	0.94	282	27.38	1.01	969	25.11	0.96	1420	28.67	0.98	424	20.92	0.96	314	24.32	0.95	1222	27.06	0.98	1387	26.90	0.94	2104	27.36	1.00
040080xx97x00x	肺炎、急性気管支炎、急性細気管支炎　手術あり　手術・処置等2　なし　副傷病なし	242	36.41	0.84	284	31.66	0.92	1115	36.18	0.92	1902	46.44	0.76	293	33.04	0.80	272	32.76	0.96	982	35.03	0.95	2183	42.28	0.80	3316	47.15	0.78
040080xx97x01x	肺炎、急性気管支炎、急性細気管支炎　手術あり　手術・処置等2　なし　副傷病あり	174	41.10	0.83	261	50.79	0.64	836	47.56	0.74	504	59.41	0.67	216	39.73	0.74	346	46.39	0.71	1375	49.18	0.68	822	57.09	0.66	1135	57.19	0.68
040080xx97x1xx	肺炎、急性気管支炎、急性細気管支炎　手術あり　手術・処置等2　あり	264	51.33	0.76	158	57.91	0.76	529	61.48	0.70	553	62.92	0.73	259	57.97	0.77	164	59.75	0.79	676	63.51	0.68	628	60.51	0.74	986	60.44	0.74
040090xxxxxxxx	下気道感染症（その他）	240	9.47	1.06	126	12.96	1.75	859	8.27	1.29	1208	12.73	1.37	202	10.70	1.77	110	11.06	1.03	955	8.09	1.38	1007	12.05	1.27	1451	11.69	1.10
040100xxxxx0xx	喘息　手術・処置等2　なし	2210	8.92	0.96	2878	6.92	0.89	9908	7.09	0.86	18167	7.37	0.97	1976	8.98	0.93	2725	6.60	0.70	9280	6.87	0.83	16952	7.21	0.87	20593	7.49	0.90
040100xxxxx1xx	喘息　手術・処置等2　あり	37	27.43	1.07	29	14.00	0.60	101	18.04	0.89	149	26.40	1.17	55	16.36	0.84	52	16.56	1.74	93	19.10	1.05	181	22.21	0.94	231	19.34	1.06
040110xxxxx0xx	間質性肺炎　手術・処置等2　なし	1820	25.32	0.92	593	22.81	1.01	2333	24.04	0.96	2636	26.52	0.96	1954	25.65	0.94	648	23.88	0.95	2576	24.54	0.94	2608	25.61	0.98	3779	26.06	0.98
040110xxxxx1xx	間質性肺炎　手術・処置等2　あり	138	44.79	0.80	53	35.96	1.03	267	38.83	0.94	347	35.05	0.87	159	43.60	0.76	56	45.84	1.05	313	36.56	0.83	357	38.35	0.89	507	37.90	0.90
040120xx99x0xx	慢性閉塞性肺疾患　手術なし　手術・処置等2　なし	337	18.58	0.94	298	17.54	1.07	1106	17.46	1.00	1619	19.03	1.03	348	17.35	0.94	309	16.14	1.02	1191	16.74	0.92	1731	18.25	0.98	2530	18.40	0.98
040120xx99x1xx	慢性閉塞性肺疾患　手術なし　手術・処置等2　あり	30	33.37	0.79	40	28.85	0.83	123	32.27	0.87	205	38.34	1.08	34	31.65	0.78	43	32.42	0.86	158	29.55	0.93	212	32.17	0.93	291	30.48	0.95
040120xx97x0xx	慢性閉塞性肺疾患　手術あり　手術・処置等2　なし	59	22.83	1.12	10	31.00	0.93	76	29.05	1.02	93	27.56	1.14	43	21.02	1.04	20	24.45	0.94	77	18.64	0.79	102	31.93	1.20	115	41.06	0.90
040120xx97x1xx	慢性閉塞性肺疾患　手術あり　手術・処置等2　あり	12	84.50	0.80	8	69.25	0.89	21	65.00	0.54	29	59.69	0.80	8	59.13	0.86	1	74.00		21	67.76	0.90	43	80.12	0.62	43	82.70	0.71
040130xx99x0xx	呼吸不全（その他）　手術なし　手術・処置等2　なし	633	14.61	1.10	269	16.28	1.07	1579	15.35	1.14	1579	18.65	1.05	711	13.77	0.94	315	16.07	0.98	1466	15.11	1.10	1493	18.06	0.98	2111	17.76	1.01
040130xx99x1xx	呼吸不全（その他）　手術なし　手術・処置等2　あり	329	22.87	0.98	141	24.04	0.91	733	24.55	1.04	703	27.20	1.04	329	23.28	1.15	169	23.11	0.90	800	24.74	1.11	757	25.60	0.92	957	27.09	1.06
040130xx97x0xx	呼吸不全（その他）　手術あり　手術・処置等2　なし	39	29.23	0.79	28	33.46	0.99	90	38.52	0.70	105	36.86	1.06	55	34.96	0.73	37	37.08	0.96	92	37.28	0.85	96	37.78	0.98	144	40.82	0.91
040130xx97x1xx	呼吸不全（その他）　手術あり　手術・処置等2　あり	128	49.63	0.82	63	66.35	0.89	228	59.30	0.72	189	65.90	0.75	150	50.00	0.67	62	56.31	0.85	279	58.67	0.78	155	62.63	0.75	271	67.11	0.73
040140xx99xxxx	気道出血（その他）　手術なし	166	10.39	0.93	85	9.32	0.70	392	9.59	1.01	305	10.34	0.95	179	12.32	1.02	85	10.15	1.25	395	8.98	1.08	311	8.68	0.84	392	8.99	0.92
040140xx97xxxx	気道出血（その他）　手術あり	58	17.05	0.74	12	10.33	0.55	110	14.57	0.72	64	21.45	1.25	74	14.65	0.71	26	18.77	1.44	114	12.60	0.77	59	18.64	0.88	97	17.08	1.07
040150xx99x0xx	肺・縦隔の感染、膿瘍形成　手術なし　手術・処置等2　なし	444	25.41	0.85	281	24.13	0.78	963	24.41	0.82	967	28.38	0.86	432	25.84	0.84	264	21.60	0.77	993	27.05	0.81	1018	27.87	0.82	1461	27.10	0.80
040150xx99x1xx	肺・縦隔の感染、膿瘍形成　手術なし　手術・処置等2　あり	6	28.50	0.55	3	56.33	1.59	22	46.68	1.21	37	36.54	1.18	8	29.38	0.74	7	38.14	0.80	23	29.87	0.90	47	40.40	0.66	54	36.13	0.99
040150xx97x00x	肺・縦隔の感染、膿瘍形成　手術あり　手術・処置等2　なし　副傷病なし	135	30.46	0.96	31	40.00	0.76	133	28.48	1.00	151	39.51	0.93	117	36.54	0.92	24	33.04	0.89	124	28.62	0.92	179	34.58	0.93	217	39.39	0.89
040150xx97x01x	肺・縦隔の感染、膿瘍形成　手術あり　手術・処置等2　なし　副傷病あり	79	49.68	0.79	29	41.14	0.60	106	48.59	0.86	53	61.49	0.73	92	44.63	0.85	32	57.16	0.64	126	44.03	0.67	83	54.19	0.73	103	52.60	0.72
040150xx97x1xx	肺・縦隔の感染、膿瘍形成　手術あり　手術・処置等2　あり	55	63.07	0.70	15	62.53	0.57	62	70.98	0.66	46	50.11	0.82	61	56.05	0.53	10	53.60	0.43	66	65.23	0.74	29	49.34	0.67	52	72.79	0.77
040160xxxxxxxx	呼吸器の結核	225	23.49	1.28	141	22.61	1.04	604	21.07	1.22	749	22.71	1.18	242	19.51	1.27	132	20.77	1.39	512	21.23	1.27	675	23.46	1.22	996	20.45	1.21
040170xxxxxxxx	抗酸菌関連疾患（肺結核以外）	217	15.02	1.34	127	11.41	1.27	290	16.73	1.42	407	20.22	1.26	210	15.07	1.08	100	14.96	1.42	307	16.47	1.28	429	17.91	1.22	618	18.29	1.25
040180xx99xxxx	気管支狭窄など気管通過障害　手術なし	46	9.02	1.74	15	8.13	1.37	90	8.48	0.98	144	9.45	1.18	51	10.02	1.02	19	8.32	1.17	62	5.77	0.81	122	11.34	1.09	141	11.66	1.26
040180xx97xxxx	気管支狭窄など気管通過障害　手術あり	50	21.48	1.27	3	30.00	0.27	23	17.65	0.85	32	29.41	0.99	51	28.43	1.30	2	28.00	0.10	26	17.77	1.57	27	31.26	1.08	48	25.67	1.01
040190xx99xxxx	胸水、胸膜の疾患（その他）　手術なし	303	18.78	1.01	166	17.17	0.86	630	18.87	0.98	841	19.59	0.93	319	17.59	1.03	164	16.32	0.93	701	18.78	0.95	885	18.91	0.97	1199	19.84	0.98
040190xx97xxxx	胸水、胸膜の疾患（その他）　手術あり	50	37.08	0.64	29	31.90	0.66	92	36.15	0.84	59	33.76	0.87	52	35.42	0.65	18	40.89	0.78	94	38.47	0.82	82	32.62	0.81	112	38.18	0.79
040200xx99x00x	気胸　手術なし　手術・処置等2　なし　副傷病なし	598	10.19	1.00	378	9.62	1.12	1717	8.63	0.83	2305	10.20	0.96	542	10.47	0.98	337	8.28	0.99	1546	8.26	0.83	2169	9.70	0.96	3077	9.94	0.92
040200xx99x01x	気胸　手術なし　手術・処置等2　なし　副傷病あり	118	17.05	0.81	139	16.19	0.84	423	14.58	0.84	324	18.44	1.01	148	17.60	0.98	138	14.95	0.85	559	14.42	0.99	347	15.95	0.80	536	16.09	0.89
040200xx99x1xx	気胸　手術なし　手術・処置等2　あり	15	20.40	0.94	3	7.67	0.67	20	20.75	0.83	26	27.62	0.86	10	20.10	1.17	3	35.33	0.61	28	23.04	0.90	30	29.43	0.76	40	27.73	0.82
040200xx97x0xx	気胸　その他の手術あり　手術・処置等2　なし	37	18.76	0.93	28	18.07	1.02	57	19.98	1.08	86	18.87	1.33	48	18.25	0.91	27	21.59	1.27	113	16.93	0.98	96	20.66	1.00	172	17.12	1.01
040200xx97x1xx	気胸　その他の手術あり　手術・処置等2　あり	1	67.00		1	100.00		4	22.75	0.44	4	25.75	1.06	7	66.29	0.89	1	50.00		4	38.00	0.41	8	52.88	0.51	13	68.77	0.95
040200xx01x0xx	気胸　肺切除術等　手術・処置等2　なし	715	11.55	0.65	302	12.39	0.63	1442	11.57	0.85	1605	12.41	0.77	712	11.68	0.80	362	12.10	0.83	1471	10.99	0.68	1667	12.21	0.91	1915	12.72	0.83
040200xx01x1xx	気胸　肺切除術等　手術・処置等2　あり	8	33.25	0.76				12	25.42	0.75	14	25.07	0.81	6	45.00	1.00	2	29.00	0.44	11	32.73	0.81	20	35.25	1.00	23	49.39	0.75
040210xx99xxxx	気管支拡張症　手術なし	79	16.57	1.24	50	15.70	0.97	256	12.98	0.82	355	15.73	1.20	87	16.33	0.74	56	15.11	0.97	239	11.81	0.69	303	16.06	1.49	432	15.27	1.07
040210xx97xxxx	気管支拡張症　手術あり	28	23.32	0.91	7	15.43	0.69	18	14.72	0.38	41	25.85	0.96	21	15.71	0.53	7	13.71	0.73	22	18.45	0.98	40	33.48	1.24	51	25.86	1.24
040220xx99x0xx	横隔膜腫瘍・横隔膜疾患（新生児を含む。）　手術なし　手術・処置等2　なし	35	7.80	1.04	19	9.53	1.51	55	9.31	0.84	90	12.13	1.03	38	10.00	1.75	9	11.67	0.76	42	8.57	0.69	75	9.79	0.84	148	14.87	1.19
040220xx99x1xx	横隔膜腫瘍・横隔膜疾患（新生児を含む。）　手術なし　手術・処置等2　あり	5	41.40	0.79							1	20.00		4	36.75	1.18	1	37.00					1	3.00		2	42.00	0.17
040220xx97x0xx	横隔膜腫瘍・横隔膜疾患（新生児を含む。）　手術あり　手術・処置等2　なし	59	23.88	0.80	8	19.75	1.00	47	20.79	0.72	50	22.96	0.94	53	18.58	0.56	11	32.18	0.73	43	20.00	0.72	45	24.71	1.00	62	30.27	0.88
040220xx97x1xx	横隔膜腫瘍・横隔膜疾患（新生児を含む。）　手術あり　手術・処置等2　あり	35	34.69	0.66	5	42.60	0.48	16	53.13	0.83	10	38.50	0.82	44	36.50	0.65	4	60.75	0.62	11	36.91	0.74	8	29.25	0.44	25	43.40	0.87
040230xx99xxxx	血胸、血気胸、乳び胸　手術なし	42	23.05	1.51	12	15.00	0.86	50	13.40	0.90	79	16.91	1.01	31	11.65	0.68	5	12.20	0.90	35	11.20	0.76	72	12.58	1.07	113	15.37	1.02
040230xx97xxxx	血胸、血気胸、乳び胸　手術あり	45	15.93	0.85	7	21.43	0.71	47	20.72	1.22	46	19.04	1.15	44	15.09	1.06	5	14.60	1.08	42	11.45	0.81	49	15.96	1.03	97	15.92	0.80
040240xx99x0xx	肺循環疾患　手術なし　手術・処置等2　なし	79	17.28	0.99	52	20.94	1.07	269	22.05	0.94	181	13.59	1.08	106	20.10	0.91	70	20.81	0.78	263	18.60	1.04	174	17.25	1.11	215	16.49	1.23
040240xx99x1xx	肺循環疾患　手術なし　手術・処置等2　あり	95	22.81	1.07	43	27.79	1.19	176	22.48	0.80	79	27.67	0.99	101	23.81	0.94	38	25.71	0.93	234	21.93	0.90	84	26.31	0.90	131	23.24	1.05

※診断群分類は平成18年4月版を使用

診断群分類別在院日数の状況

診断群分類番号	診断群分類名称	平成18年度												平成19年度														
		平成15年度 DPC対象病院			平成16年度 DPC対象病院			平成18年度 DPC対象病院			平成18年度 DPC準備病院			平成15年度 DPC対象病院			平成16年度 DPC対象病院			平成18年度 DPC対象病院			平成18年度 DPC準備病院			平成19年度 DPC準備病院		
		件数	平均値	変動係数	件数	平均値	変動係数	件数	平均値	変動係数	件数	平均値	変動係数	件数	平均値	変動係数	件数	平均値	変動係数	件数	平均値	変動係数	件数	平均値	変動係数	件数	平均値	変動係数
040240xx97x0xx	肺循環疾患　手術あり　手術・処置等２　なし	90	17.83	1.07	9	13.56	1.35	55	29.71	0.86	37	16.78	1.26	75	21.45	1.02	14	25.43	1.15	62	26.37	1.09	42	28.71	1.15	62	23.26	1.13
040240xx97x1xx	肺循環疾患　手術あり　手術・処置等２　あり	170	47.96	0.75	32	43.78	0.62	182	44.10	0.71	52	46.81	0.77	230	44.87	0.74	64	46.61	0.70	276	53.07	0.78	62	43.45	0.70	84	48.71	0.76
040260xx99x00x	原発性肺高血圧　手術なし　手術・処置等２　なし　副傷病なし	198	18.08	1.03	21	17.29	1.04	73	21.04	0.83	106	21.48	1.43	186	16.98	1.00	27	11.07	0.76	69	23.20	0.94	99	17.69	0.91	106	22.34	1.00
040260xx99x01x	原発性肺高血圧　手術なし　手術・処置等２　なし　副傷病あり	147	24.55	1.00	21	16.48	0.88	52	23.23	0.92	20	26.50	0.92	165	21.56	0.98	20	14.65	1.70	73	25.03	0.98	29	25.69	0.90	41	17.44	0.95
040260xx99x1xx	原発性肺高血圧　手術なし　手術・処置等２　あり	130	32.30	1.17	10	18.50	0.72	15	31.07	0.79	27	19.96	0.80	140	31.53	1.15	12	27.17	0.33	9	42.44	0.71	19	25.89	0.97	24	22.54	0.68
040260xx97x0xx	原発性肺高血圧　手術あり　手術・処置等２　なし	14	41.64	0.68	2	49.50	0.90	4	39.50	0.74	11	39.00	1.08	11	33.00	1.26	5	29.20	0.97	7	53.29	0.73	9	27.33	0.36	5	26.60	0.41
040260xx97x1xx	原発性肺高血圧　手術あり　手術・処置等２　あり	33	50.79	0.86	2	44.50	0.08	5	35.60	0.56	9	57.67	0.90	39	53.67	0.82	7	37.71	0.37	14	36.36	1.24	14	50.50	1.07	11	34.27	1.27
040310xxxxxxxx	その他の呼吸器の障害	338	17.61	1.28	117	11.31	1.30	383	13.24	1.17	471	16.76	1.25	317	17.59	1.25	93	14.61	1.43	366	14.08	1.37	462	15.64	1.15	657	17.12	1.17
050010xxxxxxxx	心臓の悪性腫瘍	8	62.38	1.19	9	17.78	1.36	5	51.00	0.74	6	27.33	0.62	11	39.27	0.75	2	80.00	0.64	11	35.09	0.82	1	2.00		7	27.71	0.44
050020xx99xxxx	心臓の良性腫瘍　手術なし	8	17.25	1.25	3	8.33	1.02	10	8.20	0.87	12	8.83	1.39	8	24.63	1.90	7	7.29	0.93	14	14.79	0.96	11	7.09	1.13	18	9.00	0.81
050020xx97xxxx	心臓の良性腫瘍　その他の手術あり	7	12.29	0.41	2	8.00	0.35	5	22.80	0.64	5	17.80	0.46	4	14.75	0.75	1	33.00		3	20.33	0.80	5	13.40	0.36	9	25.11	0.83
050020xx01xxxx	心臓の良性腫瘍　心腫瘍摘出術、心腔内粘液腫摘出術	39	27.97	0.52	8	26.75	0.54	32	31.16	0.58	25	28.28	0.49	45	28.67	0.66	10	27.30	0.34	25	23.48	0.62	32	26.69	0.43	24	34.75	0.57
050030xx9900xx	急性心筋梗塞、再発性心筋梗塞　手術なし　手術・処置等１　なし　手術・処置等２　なし	178	15.20	1.04	121	15.13	1.00	502	15.40	1.10	674	16.28	1.23	159	13.70	1.10	123	18.66	1.04	428	14.15	1.07	533	14.17	1.08	874	14.34	1.15
050030xx9901xx	急性心筋梗塞、再発性心筋梗塞　手術なし　手術・処置等１　なし　手術・処置等２　１あり	9	12.89	0.97	2	9.50	0.07	7	10.57	0.49	13	9.08	0.63	4	7.50	0.91	1	46.00		7	6.00	0.76	7	12.00	0.90	16	15.19	1.22
050030xx9902xx	急性心筋梗塞、再発性心筋梗塞　手術なし　手術・処置等１　なし　手術・処置等２　２あり	53	19.58	0.56	9	16.00	0.68	117	20.32	0.92	120	21.41	0.75	32	21.38	0.60	10	13.30	0.49	98	17.71	0.70	96	19.18	0.87	144	20.83	0.68
050030xx9903xx	急性心筋梗塞、再発性心筋梗塞　手術なし　手術・処置等１　なし　手術・処置等２　３あり				3	15.00	1.06	12	12.25	0.83	26	16.58	0.94	1	82.00		3	6.33	0.55	3	18.00	0.92	9	14.89	0.60	13	17.62	0.79
050030xx9910xx	急性心筋梗塞、再発性心筋梗塞　手術なし　手術・処置等１　あり　手術・処置等２　なし	240	8.60	1.10	112	11.60	0.95	432	9.49	0.91	465	10.65	1.31	193	8.45	0.95	98	11.51	0.79	471	8.83	1.06	457	9.14	1.40	574	10.40	1.19
050030xx9911xx	急性心筋梗塞、再発性心筋梗塞　手術なし　手術・処置等１　あり　手術・処置等２　１あり	12	10.50	0.81	6	22.33	1.30	9	15.67	0.87	12	5.17	1.13	5	15.00	0.78	1	25.00		13	11.15	0.79	9	12.89	0.71	11	5.64	0.81
050030xx9912xx	急性心筋梗塞、再発性心筋梗塞　手術なし　手術・処置等１　あり　手術・処置等２　２あり	77	21.81	0.71	17	18.82	0.45	134	18.82	0.79	164	19.64	0.72	70	19.87	0.75	26	18.81	0.71	122	17.65	0.66	132	19.52	0.87	224	17.65	0.76
050030xx9913xx	急性心筋梗塞、再発性心筋梗塞　手術なし　手術・処置等１　あり　手術・処置等２　３あり				2	13.00	0.65	4	18.25	0.52	10	17.10	0.47	2	24.50	0.55	1	14.00		2	54.00	1.18	9	16.00	0.80	8	25.00	0.52
050030xx97x0xx	急性心筋梗塞、再発性心筋梗塞　その他の手術あり　手術・処置等２　なし	55	32.76	0.84	19	33.89	0.91	84	31.83	0.97	83	30.48	0.95	59	32.49	0.94	33	22.85	1.00	88	27.07	1.02	80	33.17	0.96	107	34.94	0.87
050030xx97x1xx	急性心筋梗塞、再発性心筋梗塞　その他の手術あり　手術・処置等２　１あり	7	68.86	0.56				10	36.10	0.73	7	43.86	1.27	2	25.50	0.64				4	25.25	0.72	5	17.40	1.12	8	37.38	1.07
050030xx97x2xx	急性心筋梗塞、再発性心筋梗塞　その他の手術あり　手術・処置等２　２あり	29	47.86	0.87	4	59.50	0.45	32	39.69	0.92	20	36.30	1.10	31	45.74	0.62	4	36.50	0.57	14	51.57	0.87	23	33.04	0.84	41	34.49	0.72
050030xx97x3xx	急性心筋梗塞、再発性心筋梗塞　その他の手術あり　手術・処置等２　３あり	3	22.00	0.40	3	9.33	0.22	5	10.20	0.69	7	16.71	0.28							1	14.00		1	15.00		6	17.33	0.49
050030xx97x4xx	急性心筋梗塞、再発性心筋梗塞　その他の手術あり　手術・処置等２　４あり	36	20.61	1.15	15	25.00	0.87	55	20.89	0.94	59	26.15	1.07	37	33.16	1.10	12	12.50	0.96	65	19.91	1.17	62	22.65	1.15	96	26.09	1.06
050030xx03x0xx	急性心筋梗塞、再発性心筋梗塞　経皮的冠動脈ステント留置術等　手術・処置等２　なし	1257	19.32	0.62	805	16.66	0.67	3141	16.80	0.72	2655	17.97	0.76	1203	19.22	0.69	831	16.44	0.62	3063	15.53	0.72	2945	16.86	0.69	3762	17.66	0.71
050030xx03x10x	急性心筋梗塞、再発性心筋梗塞　経皮的冠動脈ステント留置術等　手術・処置等２　１あり　副傷病なし	34	21.62	0.64	17	20.29	0.43	53	19.25	0.98	58	26.67	0.91	25	23.76	0.84	19	19.37	0.40	49	20.18	1.15	43	24.23	0.84	74	22.34	0.83
050030xx03x11x	急性心筋梗塞、再発性心筋梗塞　経皮的冠動脈ステント留置術等　手術・処置等２　１あり　副傷病あり	18	51.06	0.89	10	26.60	0.56	29	29.41	1.03	14	39.50	0.58	27	39.00	0.81	12	30.92	0.71	37	34.62	0.92	11	39.09	0.57	16	28.13	0.80
050030xx03x2xx	急性心筋梗塞、再発性心筋梗塞　経皮的冠動脈ステント留置術等　手術・処置等２　２あり	511	25.46	0.64	160	20.90	0.39	1175	19.16	0.60	1216	21.46	0.73	509	24.37	0.79	134	21.37	0.51	1072	20.12	0.66	1304	20.52	0.58	1684	21.44	0.65
050030xx03x3xx	急性心筋梗塞、再発性心筋梗塞　経皮的冠動脈ステント留置術等　手術・処置等２　３あり	50	27.14	0.74	46	13.96	0.64	133	19.33	0.71	220	19.99	0.75	11	25.82	0.71	34	11.97	0.58	91	18.02	0.44	159	18.07	0.61	130	21.69	0.44
050030xx03x4xx	急性心筋梗塞、再発性心筋梗塞　経皮的冠動脈ステント留置術等　手術・処置等２　４あり	289	28.28	0.96	182	23.10	0.75	661	23.49	0.82	821	27.09	0.91	374	26.07	0.78	230	22.65	0.72	907	22.23	0.76	884	25.36	0.79	1259	27.24	0.86
050030xx02x0xx	急性心筋梗塞、再発性心筋梗塞　冠動脈、大動脈バイパス移植術（人工心肺を使用しないもの）等　手術・処置等２　なし	75	34.67	0.57	20	34.95	0.42	81	37.36	0.66	61	34.85	0.63	64	36.72	0.83	11	39.27	0.61	79	30.68	0.57	54	34.07	0.70	50	35.16	0.62
050030xx02x1xx	急性心筋梗塞、再発性心筋梗塞　冠動脈、大動脈バイパス移植術（人工心肺を使用しないもの）等　手術・処置等２　１あり	9	48.33	0.83	3	46.33	0.21	11	42.18	0.79	5	42.80	0.76	6	106.33	0.84				7	49.00	0.90	5	50.60	0.97	4	33.00	0.20
050030xx02x2xx	急性心筋梗塞、再発性心筋梗塞　冠動脈、大動脈バイパス移植術（人工心肺を使用しないもの）等　手術・処置等２　２あり	17	50.76	0.30	4	51.25	0.23	24	48.21	0.75	23	48.61	0.45	21	66.38	0.54	4	42.25	0.39	22	59.41	0.53	22	46.05	0.36	18	52.44	0.50
050030xx02x3xx	急性心筋梗塞、再発性心筋梗塞　冠動脈、大動脈バイパス移植術（人工心肺を使用しないもの）等　手術・処置等２　３あり	1	16.00								1	54.00		1	48.00		1	30.00		4	53.25	0.39	1	31.00		1	22.00	
050030xx02x4xx	急性心筋梗塞、再発性心筋梗塞　冠動脈、大動脈バイパス移植術（人工心肺を使用しないもの）等　手術・処置等２　４あり	46	46.37	0.59	20	35.55	0.52	85	33.39	0.99	82	45.11	0.69	59	36.36	0.60	32	38.03	0.46	106	33.04	0.67	78	34.99	0.76	107	40.21	0.64
050030xx01x0xx	急性心筋梗塞、再発性心筋梗塞　心室瘤切除術（梗塞切除を含む。）　単独のもの等　手術・処置等２　なし							1	80.00		1	3.00		2	97.00	0.99												
050030xx01x1xx	急性心筋梗塞、再発性心筋梗塞　心室瘤切除術（梗塞切除を含む。）　単独のもの等　手術・処置等２　１あり	2	78.50	0.19																								
050030xx01x2xx	急性心筋梗塞、再発性心筋梗塞　心室瘤切除術（梗塞切除を含む。）　単独のもの等　手術・処置等２　２あり	1	72.00								1	118.00								1	32.00							
050030xx01x3xx	急性心筋梗塞、再発性心筋梗塞　心室瘤切除術（梗塞切除を含む。）　単独のもの等　手術・処置等２　３あり																											
050030xx01x4xx	急性心筋梗塞、再発性心筋梗塞　心室瘤切除術（梗塞切除を含む。）　単独のもの等　手術・処置等２　４あり							1	59.00		2	24.50	0.03	1	53.00													
050040xx99xxxx	急性心筋梗塞の続発性合併症　手術なし	3	14.00	0.56	3	6.33	1.19	17	11.12	1.19	26	10.50	1.01	1	2.00		1	7.00		5	15.80	1.13	17	12.94	1.00	24	10.88	1.10
050040xx97xxxx	急性心筋梗塞の続発性合併症　手術あり	22	29.59	0.80	3	6.67	0.71	35	28.89	0.93	21	30.29	0.74	12	28.25	0.91	2	37.00	1.30	22	33.55	1.48	28	36.57	1.16	64	18.66	0.87
050050xx99000x	狭心症、慢性虚血性心疾患　手術なし　手術・処置等１　なし　手術・処置等２　なし　副傷病なし	466	6.97	0.92	363	8.25	1.43	1060	7.63	1.25	2508	7.88	1.29	400	7.76	1.00	274	7.28	1.04	1007	6.98	1.18	1968	7.45	1.19	3119	7.10	1.41
050050xx99001x	狭心症、慢性虚血性心疾患　手術なし　手術・処置等１　なし　手術・処置等２　なし　副傷病あり	158	12.41	1.67	96	12.54	1.13	299	10.76	1.29	369	11.44	1.05	190	10.78	1.02	95	12.06	0.86	362	11.29	0.95	380	11.11	1.03	564	12.41	1.16
050050xx9901xx	狭心症、慢性虚血性心疾患　手術なし　手術・処置等１　なし　手術・処置等２　１あり	32	10.94	1.57	13	11.62	0.82	43	7.21	0.92	72	8.03	0.96	19	7.21	0.84	7	21.86	1.10	38	13.66	1.52	66	8.39	1.02	88	6.98	0.98
050050xx9902xx	狭心症、慢性虚血性心疾患　手術なし　手術・処置等１　なし　手術・処置等２　２あり	365	14.50	0.78	84	13.33	0.75	580	12.79	0.88	706	11.89	0.92	314	16.33	0.75	89	11.10	0.57	489	12.06	0.89	635	12.21	0.79	922	12.65	0.98
050050xx9903xx	狭心症、慢性虚血性心疾患　手術なし　手術・処置等１　なし　手術・処置等２　３あり							1	17.00		2	18.50	0.73										1	31.00		1	18.00	
050050xx9910xx	狭心症、慢性虚血性心疾患　手術なし　手術・処置等１　あり　手術・処置等２　なし	7914	4.94	0.91	5883	3.60	1.06	22528	3.56	0.82	21848	3.83	0.99	8156	4.66	0.83	5253	3.46	0.84	22435	3.48	0.81	22263	3.71	1.10	29542	3.75	1.02

※診断群分類は平成18年4月版を使用

診断群分類別在院日数の状況

診断群分類番号	診断群分類名称	平成18年度												平成19年度														
		平成15年度 DPC対象病院			平成16年度 DPC対象病院			平成18年度 DPC対象病院			平成18年度 DPC準備病院			平成15年度 DPC対象病院			平成16年度 DPC対象病院			平成18年度 DPC対象病院			平成18年度 DPC準備病院			平成19年度 DPC準備病院		
		件数	平均値	変動係数	件数	平均値	変動係数	件数	平均値	変動係数	件数	平均値	変動係数	件数	平均値	変動係数	件数	平均値	変動係数	件数	平均値	変動係数	件数	平均値	変動係数	件数	平均値	変動係数
050050xx9911xx	狭心症、慢性虚血性心疾患　手術なし　手術・処置等1　あり　手術・処置等2　1あり	380	6.11	0.94	224	3.96	0.90	901	3.98	0.89	776	4.54	1.11	346	5.53	0.91	234	3.83	0.95	902	3.93	0.91	773	4.09	0.92	876	4.42	1.14
050050xx9912xx	狭心症、慢性虚血性心疾患　手術なし　手術・処置等1　あり　手術・処置等2　2あり	824	13.68	0.78	187	10.33	0.85	1162	9.68	0.90	3029	7.06	0.98	716	12.07	0.74	174	7.76	0.74	1079	9.38	0.89	2883	6.84	0.95	4034	7.53	1.08
050050xx9913xx	狭心症、慢性虚血性心疾患　手術なし　手術・処置等1　あり　手術・処置等2　3あり							1	23.00		1	18.00								1	24.00					1	8.00	
050050xx97x0xx	狭心症、慢性虚血性心疾患　その他の手術あり　手術・処置等2　なし	186	18.68	0.98	61	17.61	0.79	224	20.95	1.07	212	24.69	1.07	148	22.80	1.03	53	17.13	0.95	178	18.07	1.04	237	17.60	1.17	276	20.31	1.17
050050xx97x1xx	狭心症、慢性虚血性心疾患　その他の手術あり　手術・処置等2　1あり	19	25.74	0.84	6	35.33	0.88	30	21.47	1.01	38	28.89	1.34	14	23.00	0.87	9	28.11	1.12	23	23.43	0.69	28	21.96	1.23	38	22.76	1.06
050050xx97x2xx	狭心症、慢性虚血性心疾患　その他の手術あり　手術・処置等2　2あり	93	32.52	0.70	11	44.45	0.74	88	27.27	0.75	76	31.51	0.96	90	36.51	0.84	16	28.13	0.59	73	29.16	0.71	79	23.94	0.68	97	30.08	0.94
050050xx97x3xx	狭心症、慢性虚血性心疾患　その他の手術あり　手術・処置等2　3あり							1	17.00		4	16.25	0.63													1	9.00	
050050xx97x4xx	狭心症、慢性虚血性心疾患　その他の手術あり　手術・処置等2　4あり	67	9.96	1.00	48	10.17	1.53	184	5.87	1.43	118	11.34	1.81	124	7.10	1.45	63	7.24	1.02	175	6.42	1.20	175	7.40	1.20	147	9.72	1.39
050050xx03x0xx	狭心症、慢性虚血性心疾患　経皮的冠動脈ステント留置術等　手術・処置等2　なし	4380	9.03	0.98	2709	6.95	1.24	10978	6.82	0.92	10388	7.99	1.12	4649	8.50	0.93	3015	6.28	0.91	11869	6.34	0.89	11780	7.40	1.06	15378	7.94	1.07
050050xx03x10x	狭心症、慢性虚血性心疾患　経皮的冠動脈ステント留置術等　手術・処置等2　1あり　副傷病なし	240	11.06	1.22	129	9.40	1.40	641	7.72	1.15	571	10.54	1.23	200	10.91	1.26	106	7.08	1.16	523	6.82	1.01	595	9.98	1.20	758	10.03	1.25
050050xx03x11x	狭心症、慢性虚血性心疾患　経皮的冠動脈ステント留置術等　手術・処置等2　1あり　副傷病あり	110	15.35	1.09	47	14.06	0.92	200	11.38	1.03	82	18.37	1.20	121	13.29	0.90	45	11.96	0.97	295	10.58	1.06	117	13.65	1.03	104	15.69	0.92
050050xx03x2xx	狭心症、慢性虚血性心疾患　経皮的冠動脈ステント留置術等　手術・処置等2　2あり	564	23.49	0.92	176	16.40	0.91	668	17.23	0.93	1306	15.52	0.94	545	22.45	0.74	111	16.77	0.64	712	16.78	0.82	1325	15.97	1.03	2143	16.33	0.97
050050xx03x3xx	狭心症、慢性虚血性心疾患　経皮的冠動脈ステント留置術等　手術・処置等2　3あり	1	13.00		4	10.75	0.73	5	13.20	0.52	19	9.95	0.49	2	15.00	0.00	1	24.00		6	23.50	0.71	11	40.09	0.92	13	14.54	0.55
050050xx03x40x	狭心症、慢性虚血性心疾患　経皮的冠動脈ステント留置術等　手術・処置等2　4あり　副傷病なし	40	14.98	1.06	50	10.14	0.76	117	11.64	0.84	203	17.14	0.96	88	11.65	0.75	64	9.72	0.68	125	10.59	0.71	229	16.07	1.11	320	15.48	0.94
050050xx03x41x	狭心症、慢性虚血性心疾患　経皮的冠動脈ステント留置術等　手術・処置等2　4あり　副傷病あり	48	23.50	1.04	31	21.45	1.35	106	17.57	1.04	67	27.57	0.82	60	22.17	0.89	46	15.91	0.73	163	14.81	0.73	82	29.77	1.24	118	24.71	1.06
050050xx02x0xx	狭心症、慢性虚血性心疾患　冠動脈、大動脈バイパス移植術〔人工心肺を使用しないもの〕等　手術・処置等2　なし	1010	30.31	0.60	197	32.05	0.57	995	28.69	0.58	830	30.54	0.59	1027	30.59	0.58	202	33.79	0.70	1038	26.17	0.50	877	30.55	0.57	995	33.21	0.63
050050xx02x1xx	狭心症、慢性虚血性心疾患　冠動脈、大動脈バイパス移植術〔人工心肺を使用しないもの〕等　手術・処置等2　1あり	100	38.06	0.58	18	51.61	0.76	113	40.17	0.77	103	40.21	0.59	85	36.74	0.63	17	54.29	0.96	106	36.85	0.61	121	40.02	0.70	81	48.19	0.89
050050xx02x2xx	狭心症、慢性虚血性心疾患　冠動脈、大動脈バイパス移植術〔人工心肺を使用しないもの〕等　手術・処置等2　2あり	279	49.69	0.60	78	40.31	0.69	195	39.93	0.62	269	44.36	0.46	239	49.34	0.56	86	38.66	0.50	190	42.73	0.66	234	45.91	0.52	343	40.06	0.51
050050xx02x3xx	狭心症、慢性虚血性心疾患　冠動脈、大動脈バイパス移植術〔人工心肺を使用しないもの〕等　手術・処置等2　3あり	3	54.33	0.29							3	39.67	0.14										3	59.67	0.56	1	16.00	
050050xx02x4xx	狭心症、慢性虚血性心疾患　冠動脈、大動脈バイパス移植術〔人工心肺を使用しないもの〕等　手術・処置等2　4あり	258	35.84	0.62	55	36.76	0.66	246	33.50	0.84	234	38.44	0.70	209	35.90	0.59	66	39.32	0.67	288	32.30	0.80	235	40.53	0.70	305	39.86	0.69
050050xx01x0xx	狭心症、慢性虚血性心疾患　心室瘤切除術　（梗塞切除を含む。）　単独のもの等　手術・処置等2　なし	13	42.15	0.62	3	27.67	0.30	10	36.50	0.29	6	42.83	0.78	12	36.17	0.59	1	36.00		10	20.40	0.27	2	40.00	0.60	6	41.00	0.66
050050xx01x1xx	狭心症、慢性虚血性心疾患　心室瘤切除術　（梗塞切除を含む。）　単独のもの等　手術・処置等2　1あり	1	44.00					2	35.00	0.48	1	14.00		1	29.00								1	16.00				
050050xx01x2xx	狭心症、慢性虚血性心疾患　心室瘤切除術　（梗塞切除を含む。）　単独のもの等　手術・処置等2　2あり	11	58.27	0.45	3	52.33	0.37	1	72.00					7	84.57	0.59	2	68.50	0.82	1	59.00		2	42.00	0.40	3	34.33	0.36
050050xx01x3xx	狭心症、慢性虚血性心疾患　心室瘤切除術　（梗塞切除を含む。）　単独のもの等　手術・処置等2　3あり																											
050050xx01x4xx	狭心症、慢性虚血性心疾患　心室瘤切除術　（梗塞切除を含む。）　単独のもの等　手術・処置等2　4あり	3	36.00	0.63				2	48.50	0.07	1	74.00		7	73.29	0.30				4	51.50	1.00	2	39.50	0.27	1	33.00	
050060xx9900xx	心筋症　手術なし　手術・処置等1　なし　手術・処置等2　なし	81	20.25	0.85	23	11.57	0.71	65	15.37	0.76	111	17.51	0.98	77	18.94	1.15	27	13.30	0.75	63	12.22	0.77	117	13.88	0.91	146	15.70	1.11
050060xx9901xx	心筋症　手術なし　手術・処置等1　なし　手術・処置等2　1あり	1	12.00					1	27.00		1	2.00																
050060xx9902xx	心筋症　手術なし　手術・処置等1　なし　手術・処置等2　2あり	24	19.46	0.84	4	17.00	0.84	14	19.14	0.45	19	19.05	0.84	35	19.54	0.58	1	11.00		12	21.58	1.27	27	13.89	0.55	40	14.93	0.80
050060xx9910xx	心筋症　手術なし　手術・処置等1　あり　手術・処置等2　なし	111	12.50	1.06	49	7.71	0.95	188	6.68	1.00	184	7.37	1.46	132	9.70	0.92	26	5.73	1.00	188	7.39	1.39	187	6.93	1.15	217	6.53	1.21
050060xx9911xx	心筋症　手術なし　手術・処置等1　あり　手術・処置等2　1あり							1	3.00		3	2.33	0.25							4	11.75	1.16	2	7.00	0.61	6	3.33	0.56
050060xx9912xx	心筋症　手術なし　手術・処置等1　あり　手術・処置等2　2あり	63	20.97	0.65	6	14.17	0.83	32	19.06	0.54	41	13.20	0.83	66	20.33	0.94	3	8.67	0.48	23	17.87	0.81	43	15.95	0.89	75	13.84	0.80
050060xx97x0xx	心筋症　手術あり　手術・処置等2　なし	49	24.88	0.76	6	14.00	0.95	26	22.58	1.05	24	25.71	0.80	67	26.72	0.82	8	14.63	0.59	33	22.18	0.52	38	24.87	1.12	32	20.50	0.93
050060xx97x1xx	心筋症　手術あり　手術・処置等2　1あり							1	11.00								1	11.00		1	21.00					1	82.00	
050060xx97x2xx	心筋症　手術あり　手術・処置等2　2あり	26	53.96	0.63				5	42.20	0.67	8	61.50	1.11	37	35.51	0.80				2	31.50	0.47	11	35.55	0.62	8	26.13	0.41
050060xx97x4xx	心筋症　手術あり　手術・処置等2　4あり	11	28.64	0.70	1	44.00		9	24.11	0.71	5	31.00	0.58	16	30.69	0.85	3	30.00	0.97	17	30.71	0.76	4	29.00	0.53	13	26.08	0.80
050065xx9900xx	拡張型心筋症　手術なし　手術・処置等1　なし　手術・処置等2　なし	114	20.79	1.00	61	15.85	0.90	140	17.24	0.74	216	19.50	1.13	121	21.20	0.89	30	18.20	0.96	112	17.51	0.90	194	16.26	0.88	314	20.40	1.11
050065xx9901xx	拡張型心筋症　手術なし　手術・処置等1　なし　手術・処置等2　1あり	1	161.00					2	20.00	0.49	4	33.25	0.78				4	17.50	0.24				4	11.50	0.54	5	31.80	0.58
050065xx9902xx	拡張型心筋症　手術なし　手術・処置等1　なし　手術・処置等2　2あり	56	27.63	0.99	8	27.00	0.76	43	22.21	0.95	38	26.45	0.76	55	30.16	0.90	3	12.33	0.60	21	24.43	0.59	38	21.68	0.75	56	24.70	0.73
050065xx9910xx	拡張型心筋症　手術なし　手術・処置等1　あり　手術・処置等2　なし	157	14.08	1.18	77	12.94	0.81	307	11.53	1.05	250	13.66	1.08	197	12.66	1.14	76	15.24	0.74	301	13.35	1.12	287	12.50	1.07	386	12.56	1.00
050065xx9911xx	拡張型心筋症　手術なし　手術・処置等1　あり　手術・処置等2　1あり	6	11.17	0.76	2	30.50	1.28	7	10.29	0.79	10	6.60	1.53				1	13.00		3	6.67	0.71	5	10.00	0.83	12	8.92	1.03
050065xx9912xx	拡張型心筋症　手術なし　手術・処置等1　あり　手術・処置等2　2あり	158	26.10	0.76	24	24.38	0.64	112	20.43	0.73	126	23.17	0.81	135	25.50	0.84	13	21.31	0.52	109	22.49	0.63	121	23.80	0.81	193	21.73	0.70
050065xx97x0xx	拡張型心筋症　手術あり　手術・処置等2　なし	81	26.07	0.65	23	35.43	0.60	75	24.29	1.00	50	34.36	0.83	82	33.90	0.99	23	20.22	0.71	71	25.48	0.82	67	28.45	0.76	78	36.27	0.93
050065xx97x1xx	拡張型心筋症　手術あり　手術・処置等2　1あり	1	17.00		9	58.67	0.81	4	20.50	1.17	4	70.75	0.87	2	90.00	0.74	2	96.00	0.57	4	36.50	1.06	7	35.86	0.66	6	62.00	0.50
050065xx97x2xx	拡張型心筋症　手術あり　手術・処置等2　2あり	70	45.06	0.67	2	26.00	0.38	18	46.39	0.79	25	32.48	0.59	64	48.81	0.61	7	28.29	0.47	18	36.17	0.59	23	50.52	0.71	18	43.50	0.52
050065xx97x4xx	拡張型心筋症　手術あり　手術・処置等2　4あり	11	43.64	1.26	4	41.75	0.72	10	19.70	0.55	11	44.00	0.87	21	59.43	0.93	4	21.50	0.51	12	27.83	0.67	22	31.36	0.60	18	37.67	0.85
050070xx9900xx	頻脈性不整脈　手術なし　手術・処置等1　なし　手術・処置等2　なし	1539	10.39	1.07	645	9.50	1.18	2499	8.63	1.12	3325	9.90	1.14	1458	9.71	1.08	573	7.78	1.14	2182	8.25	1.03	3161	9.67	1.10	4782	9.62	1.11
050070xx9901xx	頻脈性不整脈　手術なし　手術・処置等1　なし　手術・処置等2　1あり	25	16.04	0.65	5	7.00	0.72	25	8.88	0.90	38	10.50	0.84	15	17.67	0.97	9	11.11	1.06	19	7.84	0.65	37	10.38	1.21	66	12.15	1.34
050070xx99100x	頻脈性不整脈　手術なし　手術・処置等1　あり　手術・処置等2　なし　副傷病なし	329	11.58	1.02	104	8.49	1.10	576	8.68	1.14	525	9.26	1.00	280	10.51	0.86	94	9.50	0.98	518	8.20	0.98	523	8.92	1.13	666	10.13	1.08
050070xx99101x	頻脈性不整脈　手術なし　手術・処置等1　あり　手術・処置等2　なし　副傷病あり	98	18.42	1.07	23	13.00	0.83	167	14.65	1.15	65	15.85	0.78	109	18.87	0.93	31	15.74	0.60	176	12.65	0.74	73	17.01	0.94	92	17.43	0.72

※診断群分類は平成18年4月版を使用

診断群分類別在院日数の状況

診断群分類番号	診断群分類名称	平成18年度												平成19年度														
		平成15年度 DPC対象病院			平成16年度 DPC対象病院			平成18年度 DPC対象病院			平成18年度 DPC準備病院			平成15年度 DPC対象病院			平成16年度 DPC対象病院			平成18年度 DPC対象病院			平成18年度 DPC準備病院			平成19年度 DPC準備病院		
		件数	平均値	変動係数	件数	平均値	変動係数	件数	平均値	変動係数	件数	平均値	変動係数	件数	平均値	変動係数	件数	平均値	変動係数	件数	平均値	変動係数	件数	平均値	変動係数	件数	平均値	変動係数
050070xx9911xx	頻脈性不整脈　手術なし　手術・処置等1　あり　手術・処置等2　1あり	6	14.00	0.76				5	12.80	0.96	20	19.75	1.65	13	18.62	0.54	2	7.50	0.28	16	5.31	0.69	16	8.56	0.93	17	17.53	0.83
050070xx97x0xx	頻脈性不整脈　その他の手術あり　手術・処置等2　なし	730	23.02	0.77	123	21.31	0.84	527	21.93	0.86	429	22.20	0.92	741	25.31	0.84	122	22.48	0.96	513	19.66	0.89	540	23.41	0.91	585	24.83	0.86
050070xx97x1xx	頻脈性不整脈　その他の手術あり　手術・処置等2　1あり	29	38.59	0.87	8	42.75	0.92	23	46.00	0.66	15	39.13	0.70	14	60.07	0.69	6	20.00	0.84	19	25.37	0.80	29	29.86	0.75	23	27.70	0.57
050070xx97x4xx	頻脈性不整脈　その他の手術あり　手術・処置等2　4あり	128	13.84	1.43	24	26.54	0.80	90	22.28	0.73	84	21.31	1.08	87	32.41	0.88	18	31.94	0.84	116	24.91	0.99	113	22.42	0.99	123	26.98	0.87
050070xx01x00x	頻脈性不整脈　経皮的カテーテル心筋焼灼術　手術・処置等2　なし　副傷病なし	2098	8.60	0.90	251	5.11	0.80	1414	6.86	0.86	1464	7.74	1.04	2180	8.49	0.91	331	5.19	0.73	1677	6.65	0.95	1608	7.13	1.03	2020	7.30	1.02
050070xx01x01x	頻脈性不整脈　経皮的カテーテル心筋焼灼術　手術・処置等2　なし　副傷病あり	494	12.82	1.01	26	9.69	0.80	233	11.52	1.15	88	11.94	0.98	771	11.66	1.24	52	12.12	0.64	516	8.43	0.98	182	13.07	1.04	111	15.46	1.10
050070xx01x1xx	頻脈性不整脈　経皮的カテーテル心筋焼灼術　手術・処置等2　1あり	28	12.68	1.02	4	3.25	0.29	34	9.29	1.02	29	12.34	1.07	37	11.97	0.84	8	8.75	0.80	39	8.87	1.00	21	7.71	0.75	26	6.58	0.54
050070xx01x4xx	頻脈性不整脈　経皮的カテーテル心筋焼灼術　手術・処置等2　4あり	13	25.92	1.80	2	13.00	0.33	10	19.50	0.67	30	10.17	0.90	18	31.44	1.18	7	41.29	0.95	13	19.62	0.61	27	15.81	1.27	10	19.70	0.66
050080xx9900xx	弁膜症　手術なし　手術・処置等1　なし　手術・処置等2　なし	258	13.17	0.87	73	13.38	0.79	242	13.49	0.88	426	17.29	1.04	231	14.18	0.90	65	10.09	0.73	229	13.25	0.84	423	13.98	1.04	636	16.06	0.96
050080xx9901xx	弁膜症　手術なし　手術・処置等1　なし　手術・処置等2　1あり	9	14.67	0.50	1	12.00		2	5.00	0.85	6	14.17	0.88	10	10.70	0.90				6	12.83	0.36	12	14.25	0.58	23	17.17	0.79
050080xx9910xx	弁膜症　手術なし　手術・処置等1　あり　手術・処置等2　なし	808	9.78	0.78	209	6.42	0.97	881	6.30	0.94	849	6.59	1.20	689	9.57	0.91	192	6.11	1.01	909	6.10	0.93	859	6.80	1.18	1189	7.30	1.12
050080xx9911xx	弁膜症　手術なし　手術・処置等1　あり　手術・処置等2　1あり	35	14.03	0.86	14	6.79	0.77	49	9.14	1.69	65	7.38	1.86	49	16.86	1.13	13	4.92	0.47	51	6.65	1.13	67	5.33	0.92	57	10.60	1.63
050080xx97x00x	弁膜症　その他の手術あり　手術・処置等2　なし　副傷病なし	40	31.85	0.78	5	28.40	0.42	32	40.47	0.69	64	30.47	0.76	41	27.41	1.08	4	12.00	0.65	24	21.83	0.78	57	24.12	0.90	73	29.84	1.02
050080xx97x01x	弁膜症　その他の手術あり　手術・処置等2　なし　副傷病あり	64	35.45	0.90	4	35.75	0.71	40	29.52	0.89	35	39.20	0.87	56	32.55	0.80	10	23.60	0.69	48	22.63	0.72	45	35.22	0.76	47	36.60	0.84
050080xx97x1xx	弁膜症　その他の手術あり　手術・処置等2　1あり	10	45.70	0.78	1	8.00		4	81.00	0.76	6	49.50	0.69	10	37.20	0.87				4	43.25	0.65	9	51.11	1.11	7	62.14	0.71
050080xx97x4xx	弁膜症　その他の手術あり　手術・処置等2　4あり	20	29.25	0.55	4	40.50	0.64	5	33.00	0.78	15	35.80	0.94	10	47.00	1.08	1	8.00		2	10.00	0.99	5	14.80	0.69	14	19.00	0.76
050080xx02x0xx	弁膜症　弁置換術等　手術・処置等2　なし	852	34.19	0.61	133	39.23	0.74	684	32.06	0.68	562	36.17	0.58	1181	33.41	0.61	176	34.13	0.58	870	29.93	0.58	928	34.14	0.60	1076	35.45	0.59
050080xx02x1xx	弁膜症　弁置換術等　手術・処置等2　1あり	52	50.44	0.67	7	52.14	0.70	40	51.48	0.61	56	46.32	0.64	77	50.34	0.61	6	46.83	0.51	66	41.95	0.51	84	45.76	0.62	88	50.98	0.65
050080xx02x4xx	弁膜症　弁置換術等　手術・処置等2　4あり	520	37.39	0.66	106	29.47	0.61	402	30.20	0.59	354	40.19	0.63	179	38.08	0.60	93	31.52	0.64	191	34.23	0.60	141	47.35	0.76	155	46.60	0.76
050080xx01x0xx	弁膜症　ロス手術（自己肺動脈弁組織による大動脈基部置換術）等　手術・処置等2　なし	72	37.85	0.65	4	40.75	0.23	33	38.94	0.62	21	31.43	0.55	98	35.46	0.56	3	28.00	0.07	57	31.42	0.50	50	38.16	0.59	64	37.77	0.54
050080xx01x1xx	弁膜症　ロス手術（自己肺動脈弁組織による大動脈基部置換術）等　手術・処置等2　1あり	2	37.50	0.58				2	24.00	0.18	2	34.00	0.58	4	31.00	0.54				3	43.00	0.19	2	107.00	0.81	6	51.67	0.72
050080xx01x4xx	弁膜症　ロス手術（自己肺動脈弁組織による大動脈基部置換術）等　手術・処置等2　4あり	73	34.14	0.48	4	34.75	0.61	23	25.35	0.40	28	34.79	0.59	11	33.36	0.34	3	29.33	0.29	10	38.60	0.70	5	33.00	0.38	10	38.10	0.54
050085xx9900xx	連合弁膜症　手術なし　手術・処置等1　なし　手術・処置等2　なし	8	20.75	0.60	9	21.11	1.00	17	19.82	0.76	24	24.88	1.27	4	16.75	0.62	10	18.10	1.31	11	25.64	1.01	22	12.68	0.74	30	18.33	0.92
050085xx9901xx	連合弁膜症　手術なし　手術・処置等1　なし　手術・処置等2　1あり							1	4.00														1	9.00		1	33.00	
050085xx9910xx	連合弁膜症　手術なし　手術・処置等1　あり　手術・処置等2　なし	12	9.25	0.49	4	6.00	0.45	34	8.26	1.15	24	8.54	1.02	12	8.92	0.66	3	5.33	0.66	47	6.28	1.05	28	7.57	0.81	39	7.54	1.26
050085xx9911xx	連合弁膜症　手術なし　手術・処置等1　あり　手術・処置等2　1あり	1	14.00					2	3.00	0.00	3	6.67	1.09	2	7.00	0.61	1	8.00		3	10.00	1.04	3	4.33	0.35	1	2.00	
050085xx97x0xx	連合弁膜症　その他の手術あり　手術・処置等2　なし	1	48.00		1	27.00		11	48.82	0.95	2	22.00	0.39	1	25.00		2	26.00	0.44	2	71.00	0.02	3	33.00	0.81	4	113.00	0.83
050085xx97x1xx	連合弁膜症　その他の手術あり　手術・処置等2　1あり				1	5.00		1	39.00								2	29.00	0.10							1	78.00	
050085xx97x4xx	連合弁膜症　その他の手術あり　手術・処置等2　4あり	1	23.00		1	30.00					1	56.00														1	16.00	
050085xx01x0xx	連合弁膜症　弁置換術　3弁のもの等　手術・処置等2　なし	69	28.52	0.45	17	37.71	0.50	99	33.27	0.57	49	48.96	0.82	123	33.98	0.54	27	34.56	1.22	180	32.91	0.59	109	38.41	0.53	117	35.66	0.54
050085xx01x1xx	連合弁膜症　弁置換術　3弁のもの等　手術・処置等2　1あり	4	35.00	0.42	2	45.00	0.72	9	29.67	0.33	5	61.80	0.63	13	68.08	0.95	4	62.50	0.81	14	67.07	0.58	12	71.92	1.01	10	58.60	0.96
050085xx01x4xx	連合弁膜症　弁置換術　3弁のもの等　手術・処置等2　4あり	36	42.42	0.72	27	42.33	0.73	49	39.20	0.85	34	42.68	0.53	3	20.67	0.10	12	36.00	0.37	22	39.55	0.83	18	55.28	0.58	12	47.58	0.60
050090xx99x0xx	心内膜炎　手術なし　手術・処置等2　なし	133	32.32	0.82	64	23.80	0.73	208	27.04	0.80	239	27.62	0.92	146	30.47	0.77	50	29.26	0.80	233	25.66	0.70	249	28.26	0.79	330	26.55	0.84
050090xx99x1xx	心内膜炎　手術なし　手術・処置等2　あり	3	58.00	1.02	1	26.00		7	35.86	0.37	6	18.00	1.01	4	13.25	0.28	1	24.00		5	30.40	0.92	1	8.00		11	27.55	1.23
050090xx97x0xx	心内膜炎　手術あり　手術・処置等2　なし	108	58.22	0.55	16	58.31	0.59	70	52.49	0.60	59	53.71	0.63	120	58.40	0.65	27	53.74	0.74	88	54.16	0.52	105	50.73	0.63	83	60.77	0.67
050090xx97x1xx	心内膜炎　手術あり　手術・処置等2　あり	32	53.34	0.51	6	42.17	0.50	30	55.37	0.65	27	66.89	0.65	27	66.19	0.49	4	53.25	0.65	26	55.19	0.75	20	67.35	0.57	18	62.56	0.60
050100xx99xxxx	心筋炎　手術なし	65	18.26	0.81	18	12.94	0.88	77	11.70	0.77	104	14.65	0.92	53	17.92	0.88	21	12.19	0.74	62	13.74	0.70	74	13.47	0.87	119	14.43	1.11
050100xx97xxxx	心筋炎　手術あり	33	49.67	0.88	6	21.17	0.50	33	34.55	0.92	27	39.00	0.95	32	32.78	0.83	8	32.00	0.68	28	21.75	0.68	38	32.37	0.77	44	33.82	1.09
050110xx99xxxx	急性心膜炎　手術なし	54	13.24	0.80	25	10.24	0.60	119	13.90	1.10	121	14.13	0.84	44	18.07	1.32	32	11.28	0.67	109	13.04	0.86	129	13.52	1.01	163	16.01	1.19
050110xx97xxxx	急性心膜炎　手術あり	6	37.17	0.39	2	11.00	0.13	3	39.00	0.62	9	44.33	0.50	6	31.83	0.58				10	33.30	0.70	13	30.54	0.90	14	36.86	0.85
050120xx99xxxx	収縮性心膜炎　手術なし	27	22.74	0.93	9	16.44	0.87	11	20.18	1.29	23	29.35	0.96	19	13.68	0.49	4	22.25	1.26	9	15.33	0.86	15	14.60	0.51	31	15.10	0.65
050120xx97xxxx	収縮性心膜炎　手術あり	15	32.20	0.62	4	39.75	0.47	20	41.45	0.63	19	39.16	0.65	19	47.53	0.60	6	29.33	0.74	12	32.25	0.39	15	46.33	0.49	21	45.81	0.79
050130xxxx00xx	心不全　手術・処置等1　なし　手術・処置等2　なし	2623	23.95	0.87	2454	23.35	0.95	8635	21.28	0.90	9814	24.04	0.95	2702	22.59	0.84	2513	21.99	0.89	9544	22.01	0.88	10430	22.79	0.90	15447	23.90	0.94
050130xxxx010x	心不全　手術・処置等1　なし　手術・処置等2　1あり　副傷病なし	92	24.68	1.10	94	31.89	0.97	295	24.34	0.97	242	23.67	1.14	116	29.37	1.11	103	28.05	1.15	270	25.77	0.99	252	22.43	1.15	328	22.53	1.06
050130xxxx011x	心不全　手術・処置等1　なし　手術・処置等2　1あり　副傷病あり	34	32.88	0.88	53	37.23	0.91	124	27.99	0.93	37	38.68	1.00	38	41.63	0.71	65	42.25	0.93	204	35.65	0.96	40	46.00	0.99	78	38.14	1.06
050130xxxx02xx	心不全　手術・処置等1　なし　手術・処置等2　2あり	817	33.56	0.76	204	29.13	0.71	978	26.80	0.78	1055	27.87	0.77	809	33.83	0.76	186	29.12	0.65	967	27.02	0.76	1100	27.74	0.79	1644	29.49	0.80
050130xxxx04xx	心不全　手術・処置等1　なし　手術・処置等2　4あり	52	42.73	0.98	32	28.47	1.09	111	34.01	0.94	83	39.88	0.97	48	34.06	0.98	29	43.76	0.77	148	32.94	0.98	102	33.25	1.03	134	44.61	0.94
050130xxxx100x	心不全　手術・処置等1　あり　手術・処置等2　なし　副傷病なし	532	23.21	0.80	359	19.77	0.72	1391	17.53	1.06	1244	22.29	0.80	509	23.59	0.92	285	20.75	0.68	1609	17.46	0.93	1339	21.11	0.86	1592	21.85	0.85
050130xxxx101x	心不全　手術・処置等1　あり　手術・処置等2　なし　副傷病あり	90	37.11	0.78	150	29.39	0.86	288	27.37	0.68	161	25.11	0.70	129	31.40	0.87	116	28.76	0.72	444	25.09	0.64	196	29.41	1.03	249	26.60	0.74

※診断群分類は平成18年4月版を使用

診断群分類別在院日数の状況

診断群分類番号	診断群分類名称	平成18年度												平成19年度														
		平成15年度 DPC対象病院			平成16年度 DPC対象病院			平成18年度 DPC対象病院			平成18年度 DPC準備病院			平成15年度 DPC対象病院			平成16年度 DPC対象病院			平成18年度 DPC対象病院			平成18年度 DPC準備病院			平成19年度 DPC準備病院		
		件数	平均値	変動係数	件数	平均値	変動係数	件数	平均値	変動係数	件数	平均値	変動係数	件数	平均値	変動係数	件数	平均値	変動係数	件数	平均値	変動係数	件数	平均値	変動係数	件数	平均値	変動係数
050130xxxx11xx	心不全　手術・処置等1　あり　手術・処置等2　1あり	46	33.50	1.11	34	32.85	1.22	127	22.96	0.85	86	26.73	0.98	57	30.67	0.92	29	33.00	1.12	130	28.57	1.14	90	28.39	1.04	104	26.38	0.96
050130xxxx12xx	心不全　手術・処置等1　あり　手術・処置等2　2あり	543	38.80	0.74	95	30.92	0.59	575	30.73	0.73	580	28.45	0.66	505	38.77	0.68	112	32.01	0.65	528	30.42	0.65	584	28.70	0.72	848	29.48	0.75
050130xxxx14xx	心不全　手術・処置等1　あり　手術・処置等2　4あり	18	57.17	0.76	10	92.20	0.48	57	43.72	0.76	42	47.88	0.89	36	52.11	0.79	11	31.91	0.85	79	38.08	0.81	47	46.23	0.72	63	41.05	0.73
050140xxxxx0xx	高血圧性疾患　手術・処置等2　なし	611	16.47	0.72	359	11.88	0.93	899	12.49	0.89	1904	15.53	1.03	472	15.38	0.78	338	12.10	1.13	894	12.92	0.88	1658	14.43	1.11	2686	14.92	1.08
050140xxxxx1xx	高血圧性疾患　手術・処置等2　あり	5	21.80	0.59	3	10.33	0.39	11	25.55	1.30	73	24.34	1.02	8	24.13	1.14	5	21.20	1.04	8	25.50	0.85	42	34.24	1.01	71	17.54	0.94
050161xx9900xx	解離性大動脈瘤　手術なし　手術・処置等1　なし　手術・処置等2　なし	469	23.19	0.71	155	20.77	0.73	697	20.11	0.83	726	22.57	0.77	447	21.49	0.74	182	21.93	0.68	763	20.45	0.71	739	22.81	0.67	978	23.59	0.76
050161xx9901xx	解離性大動脈瘤　手術なし　手術・処置等1　なし　手術・処置等2　1あり	15	28.40	0.77	3	41.00	0.72	9	22.89	0.33	10	19.70	0.68	10	22.50	0.92				17	25.00	0.65	14	22.00	0.60	14	24.86	0.56
050161xx9910xx	解離性大動脈瘤　手術なし　手術・処置等1　あり　手術・処置等2　なし	44	15.14	0.88	21	20.00	0.70	63	17.19	1.48	43	20.23	0.97	45	9.84	0.81	11	21.09	0.97	68	15.94	0.90	51	20.04	1.09	52	21.00	0.78
050161xx9911xx	解離性大動脈瘤　手術なし　手術・処置等1　あり　手術・処置等2　1あり	2	35.50	0.42				1	4.00		3	11.00	0.96	5	13.20	0.77				2	23.00	0.49						
050161xx97x0xx	解離性大動脈瘤　その他の手術あり　手術・処置等2　なし	49	38.45	0.73	12	25.50	1.06	74	36.35	0.88	64	41.59	0.68	65	40.74	0.77	14	44.71	0.78	68	32.79	0.78	65	41.77	0.73	84	42.36	0.72
050161xx97x1xx	解離性大動脈瘤　その他の手術あり　手術・処置等2　1あり	7	48.29	0.43	3	74.33	0.61	6	57.83	0.56	4	46.25	0.67	4	27.25	0.83	2	50.50	0.52	11	46.36	0.71	9	37.00	0.64	10	47.00	0.59
050161xx97x4xx	解離性大動脈瘤　その他の手術あり　手術・処置等2　4あり	2	37.00	0.04	1	6.00		4	22.25	1.01	3	17.00	1.07	5	25.80	1.26				1	20.00		4	35.75	0.95	4	33.00	0.68
050161xx04x0xx	解離性大動脈瘤　ステントグラフト内挿術　手術・処置等2　なし	39	30.13	0.64				3	22.00	0.27	4	21.00	0.90	50	25.04	0.88	2	21.00	0.40	5	27.60	0.85	6	37.17	0.61	20	34.25	1.00
050161xx04x1xx	解離性大動脈瘤　ステントグラフト内挿術　手術・処置等2　1あり	5	20.00	0.47				2	73.00	0.43				4	22.25	0.41										2	54.00	0.47
050161xx04x4xx	解離性大動脈瘤　ステントグラフト内挿術　手術・処置等2　4あり													1	25.00								2	16.00	0.44			
050161xx03x0xx	解離性大動脈瘤　大動脈瘤切除術〔吻合又は移植を含む。〕　腹部大動脈　〔分枝血管の再建を伴うもの〕等　手術・処置等2　なし	7	30.71	0.33	3	34.33	0.83	7	31.71	0.67	8	62.00	0.92	6	35.83	0.80	1	86.00		7	31.14	0.35	6	20.83	0.53	4	31.75	0.89
050161xx03x1xx	解離性大動脈瘤　大動脈瘤切除術〔吻合又は移植を含む。〕　腹部大動脈　〔分枝血管の再建を伴うもの〕等　手術・処置等2　1あり	1	39.00		1	49.00		1	129.00		1	27.00								1	14.00							
050161xx03x4xx	解離性大動脈瘤　大動脈瘤切除術〔吻合又は移植を含む。〕　腹部大動脈　〔分枝血管の再建を伴うもの〕等　手術・処置等2　4あり																											
050161xx02x0xx	解離性大動脈瘤　大動脈瘤切除術〔吻合又は移植を含む。〕　胸腹部大動脈等　手術・処置等2　なし	51	52.22	0.72	2	26.50	0.13	35	36.54	0.70	23	42.43	0.45	53	51.47	0.66				42	40.29	0.80	21	43.86	0.83	22	44.77	0.77
050161xx02x1xx	解離性大動脈瘤　大動脈瘤切除術〔吻合又は移植を含む。〕　胸腹部大動脈等　手術・処置等2　1あり	2	80.00	0.49				6	87.50	0.25	1	44.00		3	38.33	0.82				5	28.80	0.61	1	121.00		1	10.00	
050161xx02x4xx	解離性大動脈瘤　大動脈瘤切除術〔吻合又は移植を含む。〕　胸腹部大動脈等　手術・処置等2　4あり	4	58.75	0.63	3	28.33	0.56	5	21.00	0.48	4	76.00	0.89	2	9.50	0.07				1	148.00		1	78.00		2	30.50	0.63
050161xx01x0xx	解離性大動脈瘤　大動脈瘤切除術〔吻合又は移植を含む。〕　上行大動脈〔大動脈弁置換〔形成〕及び冠動脈再建を伴うもの〕及び弓部大動脈の同時手術等　手術・処置等2　なし	196	37.11	0.77	22	46.23	0.66	153	35.76	0.80	123	46.07	0.70	334	38.04	0.73	41	41.27	0.48	293	34.35	0.79	260	40.63	0.74	237	38.97	0.66
050161xx01x1xx	解離性大動脈瘤　大動脈瘤切除術〔吻合又は移植を含む。〕　上行大動脈〔大動脈弁置換〔形成〕及び冠動脈再建を伴うもの〕及び弓部大動脈の同時手術等　手術・処置等2　1あり	13	50.62	0.61				11	81.36	0.91	9	71.67	0.75	21	63.52	0.55	2	26.50	0.77	32	46.00	0.59	23	47.17	0.65	18	40.61	0.66
050161xx01x4xx	解離性大動脈瘤　大動脈瘤切除術〔吻合又は移植を含む。〕　上行大動脈〔大動脈弁置換〔形成〕及び冠動脈再建を伴うもの〕及び弓部大動脈の同時手術等　手術・処置等2　4あり	129	38.65	0.78	26	28.73	0.54	152	34.16	0.89	135	36.99	0.61	12	36.50	0.78	13	31.00	0.71	46	34.80	0.92	22	47.00	0.89	15	28.67	0.78
050162xx99x0xx	破裂性大動脈瘤　手術なし　手術・処置等2　なし	26	16.46	1.20	12	19.08	1.03	80	16.11	1.37	95	17.12	1.32	29	11.03	1.11	12	18.17	1.31	72	14.49	1.33	97	16.77	1.04	156	13.92	1.16
050162xx99x1xx	破裂性大動脈瘤　手術なし　手術・処置等2　1あり	2	24.50	0.55	1	31.00		2	9.00	0.94	4	50.50	0.84				1	76.00		4	19.00	1.17	4	5.50	0.52	9	10.67	0.86
050162xx97x0xx	破裂性大動脈瘤　その他の手術あり　手術・処置等2　なし	29	29.28	0.74	11	26.18	1.19	36	20.39	1.12	34	27.97	1.23	20	21.75	1.15	11	19.73	0.98	44	22.48	1.14	35	21.29	1.11	45	16.73	1.40
050162xx97x1xx	破裂性大動脈瘤　その他の手術あり　手術・処置等2　1あり	6	16.33	1.17	4	16.00	1.51	2	17.50	0.61	4	22.00	0.56	1	8.00		1	3.00		3	62.33	0.93	3	33.67	0.83	3	24.00	1.06
050162xx97x4xx	破裂性大動脈瘤　その他の手術あり　手術・処置等2　4あり	1	26.00								2	7.00	0.81	2	7.50	0.47							1	2.00		1	45.00	
050162xx04x0xx	破裂性大動脈瘤　ステントグラフト内挿術　手術・処置等2　なし	15	27.87	0.88	1	28.00		7	28.57	0.66	6	19.67	0.60	26	27.96	1.08	1	43.00		4	12.50	0.23	6	19.83	1.10	14	25.50	0.49
050162xx04x1xx	破裂性大動脈瘤　ステントグラフト内挿術　手術・処置等2　1あり	5	37.40	0.61				1	56.00		1	74.00								1	6.00							
050162xx04x4xx	破裂性大動脈瘤　ステントグラフト内挿術　手術・処置等2　4あり	3	54.33	0.94																1	30.00							
050162xx03x0xx	破裂性大動脈瘤　大動脈瘤切除術〔吻合又は移植を含む。〕　腹部大動脈〔分枝血管の再建を伴うもの〕等　手術・処置等2　なし	128	31.38	0.94	27	23.56	0.57	135	24.10	0.71	120	30.57	0.88	126	27.23	0.72	26	30.08	0.61	110	28.15	0.81	131	31.23	0.81	157	28.86	0.76
050162xx03x1xx	破裂性大動脈瘤　大動脈瘤切除術〔吻合又は移植を含む。〕　腹部大動脈〔分枝血管の再建を伴うもの〕等　手術・処置等2　1あり	13	53.62	0.51	4	31.00	0.59	18	40.61	0.66	12	52.25	0.62	13	40.77	0.67	2	89.50	0.61	11	67.55	0.72	9	87.33	0.89	12	38.50	0.66
050162xx03x4xx	破裂性大動脈瘤　大動脈瘤切除術〔吻合又は移植を含む。〕　腹部大動脈〔分枝血管の再建を伴うもの〕等　手術・処置等2　4あり							1	13.00		1	6.00					1	10.00		1	17.00		3	43.67	1.38			
050162xx02x0xx	破裂性大動脈瘤　大動脈瘤切除術〔吻合又は移植を含む。〕　胸腹部大動脈等　手術・処置等2　なし	17	45.53	0.81				12	43.33	0.89	19	27.53	0.80	22	43.64	0.85	1	26.00		22	30.14	0.96	17	30.88	0.77	17	44.29	0.75
050162xx02x1xx	破裂性大動脈瘤　大動脈瘤切除術〔吻合又は移植を含む。〕　胸腹部大動脈等　手術・処置等2　1あり	3	35.33	0.51				4	45.25	1.24	1	38.00		3	13.67	0.62	2	80.50	0.55				2	75.00	0.72	3	35.33	0.87
050162xx02x4xx	破裂性大動脈瘤　大動脈瘤切除術〔吻合又は移植を含む。〕　胸腹部大動脈等　手術・処置等2　4あり	2	72.00	0.79	2	20.00	0.21	3	31.00	0.21				1	8.00		2	35.50	0.78	1	24.00							
050162xx01x0xx	破裂性大動脈瘤　大動脈瘤切除術〔吻合又は移植を含む。〕　上行大動脈〔大動脈弁置換〔形成〕及び冠動脈再建を伴うもの〕及び弓部大動脈の同時手術等　手術・処置等2　なし	24	43.42	0.77	3	54.67	0.97	24	42.88	0.85	13	54.38	0.54	26	43.23	0.98	5	36.00	0.67	40	35.42	0.67	24	35.58	0.77	20	50.00	0.42
050162xx01x1xx	破裂性大動脈瘤　大動脈瘤切除術〔吻合又は移植を含む。〕　上行大動脈〔大動脈弁置換〔形成〕及び冠動脈再建を伴うもの〕及び弓部大動脈の同時手術等　手術・処置等2　1あり	3	110.00	0.69				2	9.00	0.31	3	63.67	0.82	2	118.50	0.47	1	112.00		2	89.00	0.35	3	90.67	0.48	1	98.00	
050162xx01x4xx	破裂性大動脈瘤　大動脈瘤切除術〔吻合又は移植を含む。〕　上行大動脈〔大動脈弁置換〔形成〕及び冠動脈再建を伴うもの〕及び弓部大動脈の同時手術等　手術・処置等2　4あり	12	27.67	0.60	1	34.00		21	36.05	0.67	9	39.00	0.72	1	35.00					7	44.57	1.59	3	23.33	0.93	3	15.67	0.76
050163xx9900xx	非破裂性大動脈瘤、腸骨動脈瘤　手術なし　手術・処置等1　なし　手術・処置等2　なし	474	10.92	0.95	82	12.51	1.27	355	10.98	1.22	322	14.22	1.01	506	9.99	0.87	90	11.68	0.89	317	11.28	1.14	288	11.60	1.08	488	13.45	1.17
050163xx9901xx	非破裂性大動脈瘤、腸骨動脈瘤　手術なし　手術・処置等1　なし　手術・処置等2　1あり	10	10.20	0.54				4	6.00	0.14	10	15.20	0.92	16	14.00	1.00	3	6.67	0.31	2	12.00	0.35	7	20.00	1.37	10	9.10	0.62
050163xx9910xx	非破裂性大動脈瘤、腸骨動脈瘤　手術なし　手術・処置等1　あり　手術・処置等2　なし	378	9.57	0.74	120	5.72	1.10	402	5.38	1.19	325	7.47	1.19	380	9.24	0.94	81	4.62	0.83	356	5.34	0.99	294	6.46	1.13	335	7.05	1.25
050163xx9911xx	非破裂性大動脈瘤、腸骨動脈瘤　手術なし　手術・処置等1　あり　手術・処置等2　1あり	15	14.60	0.65	5	8.20	1.08	10	9.40	0.99	9	9.11	1.06	7	10.29	0.93				5	4.80	0.84	8	7.38	0.61	3	5.67	0.82
050163xx97x0xx	非破裂性大動脈瘤、腸骨動脈瘤　その他の手術あり　手術・処置等2　なし	123	24.01	0.92	18	31.33	0.88	97	20.53	0.72	102	26.19	0.81	152	17.13	1.12	22	25.27	1.14	80	20.04	0.81	110	23.92	0.90	141	26.27	0.98
050163xx97x1xx	非破裂性大動脈瘤、腸骨動脈瘤　その他の手術あり　手術・処置等2　1あり	7	56.14	1.07	3	16.00	1.20	2	54.50	0.40	7	34.43	1.64	10	17.00	0.66	3	66.67	1.28	10	36.20	0.84	5	27.40	1.15	10	30.60	0.52
050163xx97x4xx	非破裂性大動脈瘤、腸骨動脈瘤　その他の手術あり　手術・処置等2　4あり	1	62.00					1	27.00					2	21.00	0.00				2	21.00	1.14	1	153.00		1	37.00	
050163xx04x0xx	非破裂性大動脈瘤、腸骨動脈瘤　ステントグラフト内挿術　手術・処置等2　なし	205	22.47	0.76	12	21.83	0.74	23	20.30	0.58	18	27.67	0.55	594	18.26	0.79	33	16.79	0.51	73	16.27	0.59	91	21.14	0.80	151	16.84	0.70

※診断群分類は平成18年4月版を使用

診断群分類別在院日数の状況

診断群分類番号	診断群分類名称	平成18年度												平成19年度														
		平成15年度 DPC対象病院			平成16年度 DPC対象病院			平成18年度 DPC対象病院			平成18年度 DPC準備病院			平成15年度 DPC対象病院			平成16年度 DPC対象病院			平成18年度 DPC対象病院			平成18年度 DPC準備病院			平成19年度 DPC準備病院		
		件数	平均値	変動係数	件数	平均値	変動係数	件数	平均値	変動係数	件数	平均値	変動係数	件数	平均値	変動係数	件数	平均値	変動係数	件数	平均値	変動係数	件数	平均値	変動係数	件数	平均値	変動係数
050163xx04x1xx	非破裂性大動脈瘤、腸骨動脈瘤　ステントグラフト内挿術　手術・処置等２　１あり	10	30.60	0.87				3	19.67	0.21	3	53.00	0.70	23	28.78	0.95				5	51.40	1.60	10	32.30	1.13	5	14.00	0.63
050163xx04x4xx	非破裂性大動脈瘤、腸骨動脈瘤　ステントグラフト内挿術　手術・処置等２　４あり	3	37.00	0.38							1	187.00		2	33.50	0.78				1	57.00		3	12.33	0.20	1	50.00	
050163xx03x0xx	非破裂性大動脈瘤、腸骨動脈瘤　大動脈瘤切除術〔吻合又は移植を含む。〕　腹部大動脈〔分枝血管の再建を伴うもの〕等　手術・処置等２　なし	1026	28.29	0.57	257	22.28	0.54	1040	24.61	0.64	917	27.58	0.57	1084	26.45	0.57	244	24.01	0.64	1048	22.55	0.54	912	27.32	0.67	1107	26.99	0.55
050163xx03x1xx	非破裂性大動脈瘤、腸骨動脈瘤　大動脈瘤切除術〔吻合又は移植を含む。〕　腹部大動脈〔分枝血管の再建を伴うもの〕等　手術・処置等２　１あり	32	32.97	0.70	5	36.60	0.87	24	36.04	0.83	32	42.53	0.89	35	41.89	0.65	5	30.00	0.47	31	33.58	0.58	24	41.04	0.48	23	33.57	0.58
050163xx03x4xx	非破裂性大動脈瘤、腸骨動脈瘤　大動脈瘤切除術〔吻合又は移植を含む。〕　腹部大動脈〔分枝血管の再建を伴うもの〕等　手術・処置等２　４あり	4	25.75	0.35	1	4.00		2	29.00	0.54	3	24.33	0.25	5	54.40	0.67	1	5.00		2	74.50	0.94	2	71.00	0.42	4	31.75	0.14
050163xx02x0xx	非破裂性大動脈瘤、腸骨動脈瘤　大動脈瘤切除術〔吻合又は移植を含む。〕　胸腹部大動脈等　手術・処置等２　なし	129	44.26	0.60	9	29.44	0.36	105	30.33	0.77	75	38.31	0.76	123	42.03	0.69	9	28.11	0.33	116	28.07	0.76	54	34.22	0.57	90	36.98	0.59
050163xx02x1xx	非破裂性大動脈瘤、腸骨動脈瘤　大動脈瘤切除術〔吻合又は移植を含む。〕　胸腹部大動脈等　手術・処置等２　１あり	8	75.13	0.55	2	77.00	0.18	14	43.57	0.89	4	28.00	0.88	5	74.00	0.46				8	61.63	0.65	6	77.00	0.62	4	99.25	0.65
050163xx02x4xx	非破裂性大動脈瘤、腸骨動脈瘤　大動脈瘤切除術〔吻合又は移植を含む。〕　胸腹部大動脈等　手術・処置等２　４あり	15	43.87	0.88	1	30.00		5	26.60	0.27	9	24.67	0.42	4	58.75	0.89	2	17.50	0.28	3	34.00	0.37	5	51.80	0.68	1	34.00	
050163xx01x0xx	非破裂性大動脈瘤、腸骨動脈瘤　大動脈瘤切除術〔吻合又は移植を含む。〕　上行大動脈〔大動脈弁置換〔形成〕及び冠動脈再建を伴うもの〕及び弓部大動脈の同時手術等　手術・処置等２　なし	261	41.08	0.56	25	41.04	0.64	179	36.93	0.67	119	42.93	0.76	397	39.62	0.58	30	41.77	0.79	272	29.36	0.60	189	41.41	0.59	230	43.94	0.72
050163xx01x1xx	非破裂性大動脈瘤、腸骨動脈瘤　大動脈瘤切除術〔吻合又は移植を含む。〕　上行大動脈〔大動脈弁置換〔形成〕及び冠動脈再建を伴うもの〕及び弓部大動脈の同時手術等　手術・処置等２　１あり	11	52.36	0.41	2	55.50	0.04	11	46.09	0.70	7	45.71	0.64	10	85.10	0.66				10	54.00	0.59	8	74.25	0.64	19	45.68	0.58
050163xx01x4xx	非破裂性大動脈瘤、腸骨動脈瘤　大動脈瘤切除術〔吻合又は移植を含む。〕　上行大動脈〔大動脈弁置換〔形成〕及び冠動脈再建を伴うもの〕及び弓部大動脈の同時手術等　手術・処置等２　４あり	78	43.33	0.67	33	28.58	0.37	97	34.22	0.86	70	45.76	0.56	14	43.07	0.72	19	33.89	0.67	22	34.36	0.75	13	37.62	0.62	14	44.14	0.48
050170xx9900xx	閉塞性動脈疾患　手術なし　手術・処置等１　なし　手術・処置等２　なし	822	13.84	1.14	280	15.89	0.90	1118	15.21	1.08	1168	16.84	1.16	718	12.37	1.14	292	15.82	1.28	970	14.19	0.97	1157	14.73	1.24	1786	16.17	1.12
050170xx9901xx	閉塞性動脈疾患　手術なし　手術・処置等１　なし　手術・処置等２　１あり	77	16.65	1.23	17	11.18	1.06	106	11.47	1.27	100	12.37	1.18	81	9.49	0.97	32	13.69	1.38	97	8.68	1.18	107	13.63	1.05	85	15.26	1.62
050170xx9910xx	閉塞性動脈疾患　手術なし　手術・処置等１　あり　手術・処置等２　なし	190	10.02	1.35	110	5.44	1.13	484	6.02	1.51	412	5.75	1.40	191	9.23	1.37	86	5.50	1.39	588	4.40	0.99	468	5.83	1.39	491	6.25	1.36
050170xx9911xx	閉塞性動脈疾患　手術なし　手術・処置等１　あり　手術・処置等２　１あり	22	10.64	1.46	6	5.67	0.88	34	7.76	2.32	56	6.46	1.20	15	14.80	1.12	8	7.63	1.29	51	5.43	1.04	41	4.24	1.50	47	5.53	1.53
050170xx97x0xx	閉塞性動脈疾患　その他の手術あり　手術・処置等２　なし	214	20.74	0.90	72	17.61	0.96	280	19.33	0.98	376	20.63	1.21	203	25.33	1.13	67	18.42	1.06	262	20.03	1.17	401	19.23	1.03	465	24.54	1.17
050170xx97x1xx	閉塞性動脈疾患　その他の手術あり　手術・処置等２　１あり	22	43.14	0.89	2	36.00	0.35	39	20.69	1.17	40	30.98	1.11	21	32.81	0.81	8	40.50	1.08	31	24.97	1.14	42	31.98	1.62	33	18.55	1.77
050170xx97x4xx	閉塞性動脈疾患　その他の手術あり　手術・処置等２　４あり	11	26.73	0.77	1	53.00		12	19.08	1.12	8	21.00	1.00	3	31.00	0.82				4	28.50	0.61	6	30.00	0.85	1	10.00	
050170xx03x00x	閉塞性動脈疾患　四肢の血管拡張術・血栓除去術　手術・処置等２　なし　副傷病なし	599	11.05	1.18	206	7.92	1.42	1196	8.29	1.22	1155	10.16	1.25	728	9.35	1.21	259	7.76	2.02	1583	6.66	1.00	1388	9.48	1.42	1641	10.58	1.35
050170xx03x01x	閉塞性動脈疾患　四肢の血管拡張術・血栓除去術　手術・処置等２　なし　副傷病あり	82	17.79	0.90	33	14.61	0.99	200	14.85	1.32	91	13.99	1.00	127	18.75	1.16	42	12.52	0.82	340	13.55	1.26	141	15.21	0.88	148	20.07	1.14
050170xx03x1xx	閉塞性動脈疾患　四肢の血管拡張術・血栓除去術　手術・処置等２　１あり	92	13.95	1.11	28	8.75	1.03	362	10.10	1.66	200	12.12	1.55	139	15.89	1.30	55	10.69	1.88	415	10.11	1.44	237	11.02	1.52	243	13.35	1.33
050170xx03x4xx	閉塞性動脈疾患　四肢の血管拡張術・血栓除去術　手術・処置等２　４あり	1	22.00		1	25.00		2	29.00	0.49	1	57.00		1	53.00					3	15.33	0.75	3	22.67	1.46	4	16.75	1.12
050170xx02x0xx	閉塞性動脈疾患　四肢切断術　上腕、前腕、手、大腿、下腿、足等　手術・処置等２　なし	99	52.13	0.73	75	43.69	0.63	239	50.58	0.74	238	53.89	0.76	100	52.61	0.67	74	50.70	0.74	290	50.24	0.77	262	53.51	0.68	341	57.34	0.67
050170xx02x1xx	閉塞性動脈疾患　四肢切断術　上腕、前腕、手、大腿、下腿、足等　手術・処置等２　１あり	34	73.24	0.58	24	64.92	0.60	70	55.16	0.70	58	58.90	0.84	42	51.71	0.78	31	65.06	0.77	104	57.71	0.70	66	63.85	0.66	50	59.98	0.93
050170xx02x4xx	閉塞性動脈疾患　四肢切断術　上腕、前腕、手、大腿、下腿、足等　手術・処置等２　４あり													2	49.00	0.84				3	83.00	0.91	2	47.50	0.58	2	81.50	0.03
050170xx01x0xx	閉塞性動脈疾患　血管移植術、バイパス移植術等　手術・処置等２　なし	491	30.43	0.82	147	24.83	0.68	782	24.79	0.88	746	28.27	0.85	538	27.85	0.78	173	25.64	0.81	783	26.12	0.93	761	26.69	0.87	871	30.70	0.83
050170xx01x10x	閉塞性動脈疾患　血管移植術、バイパス移植術等　手術・処置等２　１あり　副傷病なし	49	33.63	0.86	12	26.67	0.57	77	29.00	0.79	92	37.08	0.95	45	23.18	0.79	15	31.47	1.20	73	30.88	0.99	76	35.13	0.87	97	32.74	0.84
050170xx01x11x	閉塞性動脈疾患　血管移植術、バイパス移植術等　手術・処置等２　１あり　副傷病あり	48	46.90	0.77	4	35.75	0.57	42	46.62	0.73	9	50.56	1.03	46	38.70	0.74	12	55.25	0.59	54	51.43	0.99	20	44.30	1.00	8	42.88	0.60
050170xx01x4xx	閉塞性動脈疾患　血管移植術、バイパス移植術等　手術・処置等２　４あり	11	34.73	0.67				1	18.00		3	15.00	0.07	4	35.00	0.43				6	63.00	0.79	1	27.00		2	78.50	1.25
050180xx99xxxx	静脈・リンパ管疾患　手術なし	358	16.74	0.88	158	15.76	0.69	598	14.61	0.75	805	16.23	0.79	376	16.04	0.91	172	14.64	0.63	573	16.20	0.81	794	17.09	0.90	1016	16.91	0.80
050180xx97xxxx	静脈・リンパ管疾患　その他の手術あり	161	25.37	0.85	36	28.75	0.86	197	25.52	0.93	224	25.15	0.84	137	26.82	0.93	41	25.29	0.70	202	25.37	0.80	272	23.16	0.87	274	23.74	0.82
050180xx01xxxx	静脈・リンパ管疾患　下肢静脈瘤手術等	968	6.33	0.98	278	5.55	0.78	1936	5.79	0.81	1998	6.20	0.97	1051	5.63	0.90	350	5.22	0.64	2063	5.45	0.80	2130	5.72	0.82	2576	6.21	0.99
050190xx99x0xx	肺塞栓症　手術なし　手術・処置等２　なし	94	16.88	0.74	67	15.31	0.62	198	18.39	0.96	187	18.19	1.12	119	17.24	0.85	59	19.34	0.72	251	18.25	0.92	217	17.53	0.98	288	18.32	0.93
050190xx99x1xx	肺塞栓症　手術なし　手術・処置等２　１あり							1	2.00		1	7.00											2	45.50	1.35	1	29.00	
050190xx99x2xx	肺塞栓症　手術なし　手術・処置等２　２あり	160	23.94	0.71	40	22.13	0.69	227	19.16	0.65	165	22.44	0.77	164	23.54	0.69	31	19.03	0.58	163	20.09	0.62	150	22.18	0.79	219	22.32	0.74
050190xx99x3xx	肺塞栓症　手術なし　手術・処置等２　３あり	18	22.61	0.38	15	18.33	0.73	38	23.39	0.44	51	26.29	0.78	22	30.59	0.68	5	13.80	0.27	32	24.91	1.13	35	22.40	0.51	52	19.92	0.62
050190xx97x0xx	肺塞栓症　手術あり　手術・処置等２　なし	65	20.82	0.98	30	41.43	0.88	124	26.56	0.89	71	26.61	0.82	66	25.82	0.63	47	31.68	1.07	158	26.34	1.01	93	25.24	0.70	122	26.07	0.98
050190xx97x1xx	肺塞栓症　手術あり　手術・処置等２　１あり							2	22.00	0.77	2	50.00	1.36							4	35.00	0.25				3	23.00	0.76
050190xx97x2xx	肺塞栓症　手術あり　手術・処置等２　２あり	67	42.06	0.53	18	38.06	0.76	87	32.54	0.71	40	29.60	0.54	70	41.26	0.66	6	39.83	0.73	95	27.65	0.65	55	36.84	0.90	62	30.90	0.64
050190xx97x3xx	肺塞栓症　手術あり　手術・処置等２　３あり	23	28.91	0.56	16	33.50	0.72	59	27.02	0.55	45	29.29	0.76	31	36.94	0.72	17	21.24	0.52	45	24.64	0.69	53	25.79	0.70	66	28.12	0.67
050190xx97x4xx	肺塞栓症　手術あり　手術・処置等２　４あり	12	39.17	0.77	6	29.50	0.84	17	37.76	1.15	12	20.17	0.82	17	25.53	1.22	3	52.00	1.50	28	26.25	1.18	20	25.95	1.45	15	26.27	1.46
050200xx99xxxx	循環器疾患〔その他〕　手術なし	235	12.81	1.12	96	9.40	1.36	381	8.80	1.26	591	8.82	1.21	252	12.29	1.53	114	7.96	1.18	423	8.63	1.14	537	8.47	1.35	852	8.50	1.13
050200xx97xxxx	循環器疾患〔その他〕　手術あり	127	27.40	1.10	36	14.58	1.27	108	15.45	1.11	156	22.11	1.37	125	22.24	1.02	36	11.28	1.01	101	14.68	1.30	164	17.90	1.33	224	18.87	1.22
050210xx9900xx	徐脈性不整脈　手術なし　手術・処置等１　なし　手術・処置等２　なし	406	11.14	1.07	209	10.39	1.08	822	9.73	1.02	894	11.01	1.22	392	10.00	1.13	195	9.00	1.22	771	9.40	1.17	868	10.45	1.13	1181	10.78	1.16
050210xx9901xx	徐脈性不整脈　手術なし　手術・処置等１　なし　手術・処置等２　１あり	12	12.25	0.63	4	13.25	0.66	15	11.00	0.89	18	18.83	0.84	4	9.50	0.77	3	11.00	0.94	5	7.20	0.69	11	6.91	0.59	19	10.05	1.23
050210xx9910xx	徐脈性不整脈　手術なし　手術・処置等１　あり　手術・処置等２　なし	145	11.34	0.88	79	8.09	0.86	353	7.80	1.18	262	7.96	1.07	129	11.64	0.85	70	7.99	1.03	306	7.43	1.02	314	7.15	1.01	421	7.64	1.19
050210xx9911xx	徐脈性不整脈　手術なし　手術・処置等１　あり　手術・処置等２　１あり	3	15.33	0.66				9	8.22	1.06	10	12.30	1.35	2	15.00	0.38				6	4.33	0.38	8	5.00	0.79	7	8.29	0.84
050210xx97x0xx	徐脈性不整脈　手術あり　手術・処置等２　なし	2173	15.88	0.80	929	13.75	0.78	3633	14.11	0.75	4084	16.50	0.86	2242	15.77	0.93	921	13.47	0.80	3897	13.66	0.75	4357	15.95	0.90	6019	16.58	0.84
050210xx97x1xx	徐脈性不整脈　手術あり　手術・処置等２　１あり	75	21.59	0.63	38	22.39	0.90	134	20.65	1.14	137	23.69	1.06	67	21.66	0.76	47	20.04	1.03	156	19.06	0.87	168	19.57	0.92	174	19.21	0.76

※診断群分類は平成18年4月版を使用

診断群分類別在院日数の状況

診断群分類番号	診断群分類名称	平成18年度												平成19年度														
		平成15年度 DPC対象病院			平成16年度 DPC対象病院			平成18年度 DPC対象病院			平成18年度 DPC準備病院			平成15年度 DPC対象病院			平成16年度 DPC対象病院			平成18年度 DPC対象病院			平成18年度 DPC準備病院			平成19年度 DPC準備病院		
		件数	平均値	変動係数	件数	平均値	変動係数	件数	平均値	変動係数	件数	平均値	変動係数	件数	平均値	変動係数	件数	平均値	変動係数	件数	平均値	変動係数	件数	平均値	変動係数	件数	平均値	変動係数
050210xx97x4xx	徐脈性不整脈　手術あり　手術・処置等2　4あり	25	14.24	1.13	4	11.25	1.35	25	30.68	1.15	10	18.20	0.92	26	30.65	1.17	2	5.00	0.85	26	28.46	1.00	20	27.95	1.36	18	9.17	1.05
050340xx99xxxx	その他の循環器の障害　手術なし	256	14.32	1.10	116	11.01	0.84	408	12.59	1.23	471	13.53	1.13	272	11.69	0.90	130	10.13	0.85	419	10.44	1.02	445	12.19	1.11	565	13.78	1.17
050340xx97xxxx	その他の循環器の障害　手術あり	166	24.83	0.97	32	20.63	0.82	149	20.05	1.05	141	25.45	1.18	199	22.09	1.15	40	26.60	1.22	172	18.59	1.05	137	20.52	1.05	184	19.38	0.98
060010xx99x0xx	食道の悪性腫瘍（頸部を含む。）　手術なし　手術・処置等2　なし	708	11.57	0.77	142	13.21	0.75	609	13.75	0.85	782	14.96	0.98	746	10.89	0.89	136	16.20	0.98	591	14.10	0.88	839	14.71	1.04	1046	15.57	1.01
060010xx99x1xx	食道の悪性腫瘍（頸部を含む。）　手術なし　手術・処置等2　1あり	172	27.81	0.73	36	27.17	0.85	153	31.45	0.78	207	32.47	0.87	109	26.48	0.75	35	27.34	0.91	123	31.80	0.90	183	26.88	0.89	244	29.66	0.74
060010xx99x2xx	食道の悪性腫瘍（頸部を含む。）　手術なし　手術・処置等2　2あり	1159	44.40	0.62	156	50.21	0.59	630	46.31	0.62	758	49.77	0.60	1173	43.14	0.61	142	43.46	0.60	591	42.67	0.65	701	45.35	0.63	838	45.19	0.58
060010xx99x3xx	食道の悪性腫瘍（頸部を含む。）　手術なし　手術・処置等2　3あり	1196	15.87	0.88	183	14.66	0.86	884	14.38	1.12	1077	16.03	1.14	1518	14.07	0.88	210	13.69	0.91	1014	13.80	1.08	1461	14.71	1.02	1741	13.88	1.09
060010xx97x0xx	食道の悪性腫瘍（頸部を含む。）　その他の手術あり　手術・処置等2　なし	84	16.04	0.85	18	21.83	1.18	101	19.02	0.92	153	22.10	0.82	124	18.68	0.90	30	21.50	0.73	110	18.40	0.96	164	18.48	0.95	186	22.64	0.97
060010xx97x1xx	食道の悪性腫瘍（頸部を含む。）　その他の手術あり　手術・処置等2　1あり	64	37.89	0.70	14	43.86	0.83	61	44.54	0.68	97	40.40	0.71	99	32.71	0.71	11	38.09	0.66	63	44.52	0.88	77	34.27	0.76	110	45.36	0.73
060010xx97x2xx	食道の悪性腫瘍（頸部を含む。）　その他の手術あり　手術・処置等2　2あり	206	70.25	0.42	28	67.96	0.51	122	71.39	0.48	140	70.37	0.45	242	64.13	0.49	28	66.96	0.43	101	75.41	0.50	163	73.94	0.44	168	70.87	0.47
060010xx97x3xx	食道の悪性腫瘍（頸部を含む。）　その他の手術あり　手術・処置等2　3あり	113	38.93	0.77	20	28.15	0.82	76	34.24	0.83	98	36.07	0.85	114	34.38	0.81	10	36.70	1.02	93	37.03	1.02	141	34.21	0.93	185	36.45	0.99
060010xx03x0xx	食道の悪性腫瘍（頸部を含む。）　早期食道悪性腫瘍内視鏡的粘膜切除術等　手術・処置等2　なし	776	12.47	0.73	104	14.19	0.92	487	12.91	0.88	451	16.78	0.93	852	12.35	0.73	83	13.84	0.78	557	14.46	1.01	594	14.54	0.86	757	15.97	0.92
060010xx03x1xx	食道の悪性腫瘍（頸部を含む。）　早期食道悪性腫瘍内視鏡的粘膜切除術等　手術・処置等2　1あり	69	33.91	0.68	14	47.86	0.61	34	51.00	0.71	64	43.11	0.56	75	35.01	0.67	17	41.35	0.65	48	52.60	0.51	90	50.01	0.68	88	54.86	0.66
060010xx03x2xx	食道の悪性腫瘍（頸部を含む。）　早期食道悪性腫瘍内視鏡的粘膜切除術等　手術・処置等2　2あり	136	73.43	0.45	20	76.55	0.48	88	84.00	0.48	95	78.47	0.52	146	66.38	0.52	14	82.29	0.43	95	77.18	0.54	108	84.44	0.46	144	79.78	0.48
060010xx03x3xx	食道の悪性腫瘍（頸部を含む。）　早期食道悪性腫瘍内視鏡的粘膜切除術等　手術・処置等2　3あり	103	28.72	0.90	18	24.67	0.72	88	30.49	0.85	85	41.01	0.87	109	25.11	1.07	31	28.61	1.07	77	32.95	0.87	110	37.36	0.94	137	43.50	0.92
060010xx0200xx	食道の悪性腫瘍（頸部を含む。）　食道悪性腫瘍手術〔消化管再建手術を併施するもの〕　腹部の操作によるもの等　手術・処置等1　なし　手術・処置等2　なし	15	30.00	0.67	3	37.00	0.47	11	27.45	0.40	4	39.50	0.79	15	30.40	0.54				5	31.40	0.67	5	38.40	0.45	7	40.00	0.85
060010xx0201xx	食道の悪性腫瘍（頸部を含む。）　食道悪性腫瘍手術〔消化管再建手術を併施するもの〕　腹部の操作によるもの等　手術・処置等1　なし　手術・処置等2　1あり	53	44.21	0.63	5	64.80	0.29	15	52.40	0.84	17	51.18	0.48	44	54.68	0.79	3	60.67	0.56	18	65.33	0.66	19	63.42	0.72	33	49.30	0.66
060010xx0202xx	食道の悪性腫瘍（頸部を含む。）　食道悪性腫瘍手術〔消化管再建手術を併施するもの〕　腹部の操作によるもの等　手術・処置等1　なし　手術・処置等2　2あり	9	111.33	0.34				1	89.00		2	103.00	0.15	7	83.43	0.34				1	94.00		4	83.50	0.26	4	107.00	0.52
060010xx0203xx	食道の悪性腫瘍（頸部を含む。）　食道悪性腫瘍手術〔消化管再建手術を併施するもの〕　腹部の操作によるもの等　手術・処置等1　なし　手術・処置等2　3あり	6	52.50	0.60				2	69.50	0.19	1	60.00		4	73.25	0.71							2	66.50	0.35	3	88.33	0.15
060010xx0210xx	食道の悪性腫瘍（頸部を含む。）　食道悪性腫瘍手術〔消化管再建手術を併施するもの〕　腹部の操作によるもの等　手術・処置等1　あり　手術・処置等2　なし																											
060010xx0211xx	食道の悪性腫瘍（頸部を含む。）　食道悪性腫瘍手術〔消化管再建手術を併施するもの〕　腹部の操作によるもの等　手術・処置等1　あり　手術・処置等2　1あり							1	66.00																	1	15.00	
060010xx0212xx	食道の悪性腫瘍（頸部を含む。）　食道悪性腫瘍手術〔消化管再建手術を併施するもの〕　腹部の操作によるもの等　手術・処置等1　あり　手術・処置等2　2あり																											
060010xx0213xx	食道の悪性腫瘍（頸部を含む。）　食道悪性腫瘍手術〔消化管再建手術を併施するもの〕　腹部の操作によるもの等　手術・処置等1　あり　手術・処置等2　3あり																											
060010xx0100xx	食道の悪性腫瘍（頸部を含む。）　食道悪性腫瘍手術〔消化管再建手術を併施するもの〕　頸部、胸部、腹部の操作によるもの（胸腔鏡下によるものを含む。）等　手術・処置等1　なし　手術・処置等2　なし	13	29.46	0.51	4	80.50	0.64	19	34.63	0.30	41	32.24	0.64	70	32.63	0.48	1	34.00		23	27.83	0.41	47	31.43	0.60	48	30.58	0.55
060010xx0101xx	食道の悪性腫瘍（頸部を含む。）　食道悪性腫瘍手術〔消化管再建手術を併施するもの〕　頸部、胸部、腹部の操作によるもの（胸腔鏡下によるものを含む。）等　手術・処置等1　なし　手術・処置等2　1あり	869	43.10	0.58	81	48.36	0.59	335	47.34	0.59	411	45.93	0.60	856	41.98	0.57	69	41.39	0.61	340	44.26	0.56	409	46.90	0.59	467	50.20	0.61
060010xx0102xx	食道の悪性腫瘍（頸部を含む。）　食道悪性腫瘍手術〔消化管再建手術を併施するもの〕　頸部、胸部、腹部の操作によるもの（胸腔鏡下によるものを含む。）等　手術・処置等1　なし　手術・処置等2　2あり	56	96.18	0.37	6	78.67	0.37	32	98.16	0.31	34	96.00	0.36	56	96.07	0.42	3	80.00	0.35	24	89.17	0.36	26	105.08	0.27	34	103.38	0.42
060010xx0103xx	食道の悪性腫瘍（頸部を含む。）　食道悪性腫瘍手術〔消化管再建手術を併施するもの〕　頸部、胸部、腹部の操作によるもの（胸腔鏡下によるものを含む。）等　手術・処置等1　なし　手術・処置等2　3あり	81	64.63	0.46	8	45.88	0.35	36	71.97	0.46	62	67.56	0.46	68	63.29	0.57	6	67.83	0.35	32	70.75	0.43	79	72.66	0.52	85	72.06	0.46
060010xx0110xx	食道の悪性腫瘍（頸部を含む。）　食道悪性腫瘍手術〔消化管再建手術を併施するもの〕　頸部、胸部、腹部の操作によるもの（胸腔鏡下によるものを含む。）等　手術・処置等1　あり　手術・処置等2　なし																											
060010xx0111xx	食道の悪性腫瘍（頸部を含む。）　食道悪性腫瘍手術〔消化管再建手術を併施するもの〕　頸部、胸部、腹部の操作によるもの（胸腔鏡下によるものを含む。）等　手術・処置等1　あり　手術・処置等2　1あり	5	100.80	0.22	2	78.50	0.42	6	47.50	0.38	2	133.50	0.41	2	98.50	0.85	3	59.67	0.25	1	77.00					2	133.00	0.38
060010xx0112xx	食道の悪性腫瘍（頸部を含む。）　食道悪性腫瘍手術〔消化管再建手術を併施するもの〕　頸部、胸部、腹部の操作によるもの（胸腔鏡下によるものを含む。）等　手術・処置等1　あり　手術・処置等2　2あり													1	77.00		1	99.00										
060010xx0113xx	食道の悪性腫瘍（頸部を含む。）　食道悪性腫瘍手術〔消化管再建手術を併施するもの〕　頸部、胸部、腹部の操作によるもの（胸腔鏡下によるものを含む。）等　手術・処置等1　あり　手術・処置等2　3あり													1	88.00								1	118.00				
060020xx99x0xx	胃の悪性腫瘍　手術なし　手術・処置等2　なし	1325	11.80	0.88	670	13.07	0.97	2570	13.46	1.00	2988	15.22	1.01	1222	10.80	0.74	576	12.89	0.95	2459	13.28	0.99	2991	14.35	1.08	4109	14.27	1.01
060020xx99x1xx	胃の悪性腫瘍　手術なし　手術・処置等2　1あり	169	25.07	0.84	110	35.21	0.95	402	33.83	0.87	562	32.49	0.80	144	24.65	0.74	96	33.49	0.86	346	27.83	0.86	511	31.42	0.86	706	32.15	0.85
060020xx99x2xx	胃の悪性腫瘍　手術なし　手術・処置等2　2あり	50	44.10	0.58	8	34.50	0.82	58	39.10	0.75	61	44.33	0.63	47	38.64	0.61	10	20.40	0.62	53	31.17	0.75	52	34.81	0.60	63	37.14	0.75
060020xx99x3xx	胃の悪性腫瘍　手術なし　手術・処置等2　3あり	1583	14.36	1.05	549	14.98	1.18	2799	14.00	1.23	3064	17.13	1.34	1855	12.83	1.09	784	12.05	1.45	3442	11.96	1.26	3499	13.35	1.33	5178	13.12	1.35
060020xx97x0xx	胃の悪性腫瘍　その他の手術あり　手術・処置等2　なし	300	20.12	0.82	178	20.04	0.80	785	19.79	0.88	846	23.76	0.95	341	18.13	0.82	180	20.46	0.91	833	20.56	0.91	921	23.24	0.82	1243	24.28	0.99
060020xx97x1xx	胃の悪性腫瘍　その他の手術あり　手術・処置等2　1あり	187	38.25	0.63	96	38.55	0.60	275	44.87	0.72	468	46.35	0.69	175	34.87	0.70	75	40.07	0.81	285	43.75	0.75	436	45.47	0.70	630	48.50	0.68
060020xx97x2xx	胃の悪性腫瘍　その他の手術あり　手術・処置等2　2あり	37	64.03	0.42	3	81.33	0.35	33	60.58	0.71	35	65.11	0.58	34	59.44	0.55	5	39.40	0.74	27	55.07	0.69	44	63.73	0.54	37	58.32	0.52
060020xx97x3xx	胃の悪性腫瘍　その他の手術あり　手術・処置等2　3あり	396	40.44	0.86	130	51.24	0.72	576	39.04	0.81	708	47.55	0.78	447	38.27	0.75	160	35.25	0.77	701	38.90	0.85	718	43.92	0.83	1066	45.36	0.80
060020xx04x00x	胃の悪性腫瘍　内視鏡的胃、十二指腸ポリープ・粘膜切除術　手術・処置等2　なし　副傷病なし	520	10.42	0.58	152	11.10	0.57	718	10.47	0.65	966	11.61	0.69	340	9.84	0.52	105	10.72	0.58	538	9.99	0.57	759	10.18	0.71	835	11.05	0.65
060020xx04x01x	胃の悪性腫瘍　内視鏡的胃、十二指腸ポリープ・粘膜切除術　手術・処置等2　なし　副傷病あり	26	13.00	0.63	4	15.00	0.68	37	16.24	0.85	8	11.88	0.60	19	12.74	0.52	6	11.00	0.33	35	12.54	0.49	11	14.45	0.71	18	13.06	0.76
060020xx04x1xx	胃の悪性腫瘍　内視鏡的胃、十二指腸ポリープ・粘膜切除術　手術・処置等2　1あり	11	25.18	1.67	1	58.00		16	32.13	1.13	17	23.47	1.13	10	11.30	0.40	1	5.00		7	16.00	0.64	20	19.05	1.64	19	23.68	0.89
060020xx04x2xx	胃の悪性腫瘍　内視鏡的胃、十二指腸ポリープ・粘膜切除術　手術・処置等2　2あり	1	9.00					1	48.00											1	121.00							
060020xx04x3xx	胃の悪性腫瘍　内視鏡的胃、十二指腸ポリープ・粘膜切除術　手術・処置等2　3あり	2	10.50	0.07	2	10.50	0.20	5	9.40	0.40	6	19.33	0.74	1	51.00					6	24.83	0.74	6	8.33	0.56	7	18.86	1.10
060020xx03x0xx	胃の悪性腫瘍　試験開腹術等　手術・処置等2　なし	204	17.13	0.76	84	18.69	0.99	360	17.88	0.70	430	17.93	0.84	192	15.92	0.86	75	21.71	0.93	354	17.48	0.68	422	17.49	0.79	491	19.59	0.89
060020xx03x1xx	胃の悪性腫瘍　試験開腹術等　手術・処置等2　1あり	62	37.02	0.57	32	49.09	0.63	102	44.87	0.64	159	47.59	0.59	66	36.27	0.52	22	42.41	0.57	138	46.75	0.55	167	45.58	0.61	230	52.78	0.65
060020xx03x2xx	胃の悪性腫瘍　試験開腹術等　手術・処置等2　2あり	6	50.67	0.57	1	75.00		3	45.67	0.20	3	62.67	0.42	8	67.50	0.63				4	62.00	0.74	9	94.56	0.50	10	81.10	0.35
060020xx03x3xx	胃の悪性腫瘍　試験開腹術等　手術・処置等2　3あり	109	40.84	0.61	37	46.00	0.61	185	42.57	0.61	208	51.03	0.62	110	37.00	0.81	37	39.95	0.60	175	41.30	0.63	224	46.93	0.66	295	49.62	0.64
060020xx0200xx	胃の悪性腫瘍　胃切除術　悪性腫瘍手術等　手術・処置等1　なし　手術・処置等2　なし	1913	21.50	0.48	565	22.92	0.46	2696	21.12	0.47	2707	23.89	0.51	1918	20.61	0.46	542	22.09	0.45	2640	20.55	0.44	2699	23.05	0.48	3619	24.12	0.51

※診断群分類は平成18年4月版を使用

診断群分類別在院日数の状況

診断群分類番号	診断群分類名称	平成18年度												平成19年度														
		平成15年度 DPC対象病院			平成16年度 DPC対象病院			平成18年度 DPC対象病院			平成18年度 DPC準備病院			平成15年度 DPC対象病院			平成16年度 DPC対象病院			平成18年度 DPC対象病院			平成18年度 DPC準備病院			平成19年度 DPC準備病院		
		件数	平均値	変動係数	件数	平均値	変動係数	件数	平均値	変動係数	件数	平均値	変動係数	件数	平均値	変動係数	件数	平均値	変動係数	件数	平均値	変動係数	件数	平均値	変動係数	件数	平均値	変動係数
060020xx0201xx	胃の悪性腫瘍　胃切除術　悪性腫瘍手術等　手術・処置等1　なし　手術・処置等2　1あり	471	34.08	0.67	191	35.77	0.52	631	35.43	0.59	979	40.04	0.59	339	34.97	0.55	170	34.15	0.56	586	34.84	0.55	824	40.40	0.61	1157	40.14	0.63
060020xx0202xx	胃の悪性腫瘍　胃切除術　悪性腫瘍手術等　手術・処置等1　なし　手術・処置等2　2あり	5	75.00	0.46	3	67.33	0.43	1	73.00		7	79.29	0.58	7	57.29	0.38				1	34.00		4	66.75	0.67	2	47.50	0.16
060020xx0203xx	胃の悪性腫瘍　胃切除術　悪性腫瘍手術等　手術・処置等1　なし　手術・処置等2　3あり	113	39.99	0.58	42	35.64	0.42	191	33.52	0.54	261	42.34	0.57	76	37.89	0.48	26	32.15	0.37	151	33.50	0.49	237	40.16	0.45	338	43.91	0.55
060020xx0210xx	胃の悪性腫瘍　胃切除術　悪性腫瘍手術等　手術・処置等1　あり　手術・処置等2　なし	137	25.41	0.46	119	22.06	0.40	484	23.47	0.46	413	26.48	0.54	191	23.02	0.38	93	21.27	0.42	560	22.86	0.44	486	25.72	0.49	752	26.99	0.47
060020xx0211xx	胃の悪性腫瘍　胃切除術　悪性腫瘍手術等　手術・処置等1　あり　手術・処置等2　1あり	82	38.70	0.55	48	34.92	0.63	155	36.66	0.56	179	47.01	0.63	72	41.61	0.51	57	30.21	0.47	205	35.61	0.60	189	43.84	0.59	287	45.44	0.60
060020xx0212xx	胃の悪性腫瘍　胃切除術　悪性腫瘍手術等　手術・処置等1　あり　手術・処置等2　2あり	2	65.00	0.59							1	42.00														2	52.00	0.14
060020xx0213xx	胃の悪性腫瘍　胃切除術　悪性腫瘍手術等　手術・処置等1　あり　手術・処置等2　3あり	31	36.74	0.42	3	32.00	0.33	52	36.00	0.67	68	44.60	0.56	32	39.94	0.51	5	22.00	0.20	45	33.76	0.43	71	40.76	0.53	134	42.36	0.57
060020xx0100xx	胃の悪性腫瘍　胃全摘術　悪性腫瘍手術等　手術・処置等1　なし　手術・処置等2　なし	494	24.56	0.43	144	23.75	0.41	584	25.18	0.47	560	26.79	0.51	532	23.49	0.42	165	24.96	0.56	573	23.68	0.46	622	25.69	0.51	833	27.85	0.48
060020xx0101xx	胃の悪性腫瘍　胃全摘術　悪性腫瘍手術等　手術・処置等1　なし　手術・処置等2　1あり	278	39.72	0.53	127	38.18	0.55	446	38.61	0.61	541	39.11	0.53	242	39.95	0.59	97	37.81	0.54	316	36.20	0.53	398	43.46	0.64	652	43.00	0.63
060020xx0102xx	胃の悪性腫瘍　胃全摘術　悪性腫瘍手術等　手術・処置等1　なし　手術・処置等2　2あり	2	91.50	0.07	1	60.00					1	45.00		3	75.33	0.51							1	117.00		3	57.33	0.72
060020xx0103xx	胃の悪性腫瘍　胃全摘術　悪性腫瘍手術等　手術・処置等1　なし　手術・処置等2　3あり	80	43.67	0.48	27	38.00	0.36	111	39.48	0.56	164	45.35	0.50	96	45.45	0.57	26	41.19	0.47	92	41.64	0.52	129	45.71	0.54	242	46.52	0.55
060020xx0110xx	胃の悪性腫瘍　胃全摘術　悪性腫瘍手術等　手術・処置等1　あり　手術・処置等2　なし	135	26.19	0.49	79	24.37	0.49	412	25.45	0.45	362	28.70	0.56	189	24.75	0.40	94	24.90	0.48	526	25.88	0.53	441	27.42	0.51	590	27.48	0.44
060020xx0111xx	胃の悪性腫瘍　胃全摘術　悪性腫瘍手術等　手術・処置等1　あり　手術・処置等2　1あり	143	42.48	0.58	85	37.24	0.46	307	40.57	0.59	425	43.18	0.54	119	39.50	0.59	93	33.09	0.53	329	37.16	0.51	417	40.54	0.59	505	44.83	0.61
060020xx0112xx	胃の悪性腫瘍　胃全摘術　悪性腫瘍手術等　手術・処置等1　あり　手術・処置等2　2あり	3	86.67	0.24	1	59.00		1	33.00		1	100.00		2	77.50	0.92							2	106.00	0.24	3	69.00	0.56
060020xx0113xx	胃の悪性腫瘍　胃全摘術　悪性腫瘍手術等　手術・処置等1　あり　手術・処置等2　3あり	78	44.44	0.54	22	42.59	0.51	96	41.09	0.54	182	42.99	0.48	92	44.27	0.46	15	42.07	0.44	86	43.80	0.56	151	47.81	0.46	238	50.32	0.52
060030xx99x0xx	小腸の悪性腫瘍　手術なし　手術・処置等2　なし	128	10.38	1.07	51	11.08	1.02	142	13.63	0.96	225	14.68	1.09	154	11.17	1.20	47	15.94	0.95	126	17.06	1.08	207	13.85	1.18	264	15.26	1.14
060030xx99x1xx	小腸の悪性腫瘍　手術なし　手術・処置等2　1あり	8	21.38	0.59	3	20.67	0.85	22	42.55	0.94	30	30.40	0.71	13	33.08	0.88	1	6.00		21	34.52	0.65	14	37.71	1.11	32	28.03	0.92
060030xx99x2xx	小腸の悪性腫瘍　手術なし　手術・処置等2　2あり	21	30.81	0.47	7	38.57	0.33	18	33.44	0.52	24	34.17	0.71	22	28.00	0.60	6	25.00	0.44	11	28.64	0.47	19	42.00	0.62	32	38.19	0.54
060030xx99x3xx	小腸の悪性腫瘍　手術なし　手術・処置等2　3あり	290	9.86	1.21	109	10.97	1.45	307	11.28	1.13	541	9.47	1.38	353	10.21	1.27	102	7.25	1.27	319	10.81	1.08	518	8.86	1.50	855	8.16	1.53
060030xx97x0xx	小腸の悪性腫瘍　その他の手術あり　手術・処置等2　なし	100	20.46	0.82	12	14.25	0.77	85	22.18	0.81	125	24.16	0.88	101	18.05	0.71	22	21.77	0.66	103	19.58	1.08	160	22.12	0.91	185	20.92	0.87
060030xx97x1xx	小腸の悪性腫瘍　その他の手術あり　手術・処置等2　1あり	53	42.53	0.51	8	47.63	0.52	55	54.84	0.62	84	57.10	0.56	48	43.08	0.58	15	45.60	0.66	53	43.70	0.56	71	48.79	0.66	99	54.71	0.65
060030xx97x2xx	小腸の悪性腫瘍　その他の手術あり　手術・処置等2　2あり	8	70.63	0.79				9	76.00	0.68	5	58.20	0.59	7	38.43	0.49	1	40.00		3	38.00	0.79	5	55.40	1.08	9	73.44	0.35
060030xx97x3xx	小腸の悪性腫瘍　その他の手術あり　手術・処置等2　3あり	59	47.10	0.96	19	19.26	0.87	47	50.94	0.90	74	40.92	0.99	70	45.83	0.79	21	45.67	0.78	73	33.40	0.83	64	40.72	0.93	121	33.93	1.03
060030xx02x0xx	小腸の悪性腫瘍　試験開腹術等　手術・処置等2　なし	16	21.25	0.48	3	35.33	0.55	21	20.33	0.68	27	27.67	0.77	25	24.60	1.01	4	16.75	0.75	14	16.29	0.41	23	27.52	0.78	32	21.59	0.44
060030xx02x1xx	小腸の悪性腫瘍　試験開腹術等　手術・処置等2　1あり	11	32.18	0.53	2	80.00	0.14	20	33.80	0.64	23	53.61	0.50	16	36.81	0.49	4	77.50	0.73	8	42.38	0.54	17	50.94	0.47	23	63.78	0.44
060030xx02x2xx	小腸の悪性腫瘍　試験開腹術等　手術・処置等2　2あり	1	26.00		1	39.00					1	57.00		2	91.00	0.30							2	45.00	0.60	2	28.00	0.20
060030xx02x3xx	小腸の悪性腫瘍　試験開腹術等　手術・処置等2　3あり	6	59.67	0.92	5	57.00	0.44	13	46.23	0.50	15	51.80	0.59	7	33.86	0.45				8	65.25	1.01	15	56.87	0.66	20	57.20	0.69
060030xx0100xx	小腸の悪性腫瘍　小腸切除術等　手術・処置等1　なし　手術・処置等2　なし	66	20.97	0.53	20	26.20	0.79	72	23.10	0.57	58	23.47	0.57	74	23.62	0.55	22	25.82	0.56	83	21.16	0.58	57	20.44	0.55	80	23.04	0.59
060030xx0101xx	小腸の悪性腫瘍　小腸切除術等　手術・処置等1　なし　手術・処置等2　1あり	48	37.67	0.75	10	27.70	0.44	48	42.27	0.61	41	44.51	0.67	50	35.14	0.61	7	39.57	0.44	48	36.02	0.48	47	35.43	0.71	70	47.19	0.61
060030xx0102xx	小腸の悪性腫瘍　小腸切除術等　手術・処置等1　なし　手術・処置等2　2あり	1	129.00					1	68.00		2	41.50	0.49	4	85.50	0.91				3	78.33	0.16	2	39.50	0.77	2	136.00	0.96
060030xx0103xx	小腸の悪性腫瘍　小腸切除術等　手術・処置等1　なし　手術・処置等2　3あり	12	52.75	0.35	2	25.00	0.17	15	50.33	0.76	14	55.07	0.61	10	52.20	0.63	2	26.50	0.03	7	35.71	0.40	8	84.75	0.61	17	47.41	0.56
060030xx0110xx	小腸の悪性腫瘍　小腸切除術等　手術・処置等1　あり　手術・処置等2　なし	1	36.00					1	14.00											1	52.00							
060030xx0111xx	小腸の悪性腫瘍　小腸切除術等　手術・処置等1　あり　手術・処置等2　1あり										2	52.00	0.41										2	70.00	0.30			
060030xx0112xx	小腸の悪性腫瘍　小腸切除術等　手術・処置等1　あり　手術・処置等2　2あり																											
060030xx0113xx	小腸の悪性腫瘍　小腸切除術等　手術・処置等1　あり　手術・処置等2　3あり										2	46.50	0.02	2	125.00	0.76	1	65.00					1	14.00				
060035xx99x0xx	大腸（上行結腸からS状結腸）の悪性腫瘍　手術なし　手術・処置等2　なし	764	8.82	0.97	716	8.04	1.30	2599	8.17	1.31	2985	10.07	1.37	810	8.83	0.95	602	7.79	1.30	2421	7.75	1.36	2905	9.32	1.33	3937	9.66	1.41
060035xx99x1xx	大腸（上行結腸からS状結腸）の悪性腫瘍　手術なし　手術・処置等2　1あり	162	20.74	1.05	35	44.20	0.93	196	25.34	0.88	358	30.39	0.84	96	25.59	0.91	50	29.70	0.82	163	24.03	1.02	278	30.13	0.88	386	34.99	0.87
060035xx99x2xx	大腸（上行結腸からS状結腸）の悪性腫瘍　手術なし　手術・処置等2　2あり	20	35.90	0.83	10	28.40	0.80	32	41.09	0.85	55	36.91	0.86	32	34.97	0.48	15	44.27	1.12	43	20.88	0.83	47	36.62	0.76	58	38.29	0.92
060035xx99x30x	大腸（上行結腸からS状結腸）の悪性腫瘍　手術なし　手術・処置等2　3あり　副傷病なし	1098	6.67	1.22	1018	5.21	1.25	3631	5.18	1.34	4377	5.72	1.68	996	6.27	1.19	949	4.81	1.08	3179	5.19	1.16	5734	4.77	1.50	7475	4.84	1.58
060035xx99x31x	大腸（上行結腸からS状結腸）の悪性腫瘍　手術なし　手術・処置等2　3あり　副傷病あり	63	14.51	1.39	58	5.53	1.37	191	9.82	1.70	89	13.39	1.70	52	15.96	1.68	78	7.01	1.40	233	8.42	1.63	134	8.04	2.04	234	8.23	2.05
060035xx97x00x	大腸（上行結腸からS状結腸）の悪性腫瘍　その他の手術あり　手術・処置等2　なし　副傷病なし	265	13.77	0.90	165	10.40	1.02	827	11.59	1.16	1287	14.37	1.09	277	15.79	0.88	177	10.89	1.12	1023	9.29	1.36	1337	14.57	1.13	1948	13.32	1.24
060035xx97x01x	大腸（上行結腸からS状結腸）の悪性腫瘍　その他の手術あり　手術・処置等2　なし　副傷病あり	77	22.32	0.69	48	19.58	0.67	171	22.38	0.71	115	27.03	0.82	92	21.66	0.74	48	22.44	1.14	247	22.19	0.82	144	29.27	0.82	185	29.32	0.93
060035xx97x1xx	大腸（上行結腸からS状結腸）の悪性腫瘍　その他の手術あり　手術・処置等2　1あり	159	38.08	0.60	56	44.86	0.76	229	41.80	0.72	447	47.95	0.72	122	38.59	0.69	73	42.19	0.68	223	41.59	0.67	440	46.80	0.67	594	44.64	0.65
060035xx97x2xx	大腸（上行結腸からS状結腸）の悪性腫瘍　その他の手術あり　手術・処置等2　2あり	11	50.09	0.84	4	81.75	0.32	20	46.95	0.66	24	59.79	0.64	9	41.00	0.55	6	36.83	0.73	21	46.29	0.47	19	61.47	0.72	23	58.35	0.62
060035xx97x30x	大腸（上行結腸からS状結腸）の悪性腫瘍　その他の手術あり　手術・処置等2　3あり　副傷病なし	202	21.58	1.00	87	18.72	1.09	375	17.46	1.24	503	24.22	1.08	269	17.19	1.11	102	17.33	1.16	429	14.93	1.22	579	23.19	1.17	758	26.06	1.15
060035xx97x31x	大腸（上行結腸からS状結腸）の悪性腫瘍　その他の手術あり　手術・処置等2　3あり　副傷病あり	55	44.15	0.72	22	33.45	0.63	74	35.77	0.83	40	57.45	0.84	61	33.57	0.65	26	34.31	0.72	106	33.93	0.82	65	36.63	0.71	100	47.31	0.69
060035xx03x0xx	大腸（上行結腸からS状結腸）の悪性腫瘍　内視鏡的結腸ポリープ・粘膜切除術　早期悪性腫瘍粘膜切除術　手術・処置等2　なし	557	7.22	0.84	241	3.88	0.88	1412	4.97	0.87	1148	5.63	0.89	654	6.97	0.87	229	4.45	0.93	1625	5.12	0.94	1315	5.30	0.92	1518	5.68	1.03
060035xx03x1xx	大腸（上行結腸からS状結腸）の悪性腫瘍　内視鏡的結腸ポリープ・粘膜切除術　早期悪性腫瘍粘膜切除術　手術・処置等2　1あり	5	14.00	1.02	1	53.00		24	11.67	1.14	9	11.67	1.03	5	13.20	0.86	4	19.50	0.66	20	13.85	0.99	16	13.25	1.30	19	18.00	0.88
060035xx03x2xx	大腸（上行結腸からS状結腸）の悪性腫瘍　内視鏡的結腸ポリープ・粘膜切除術　早期悪性腫瘍粘膜切除術　手術・処置等2　2あり													1	5.00								1	5.00				

※診断群分類は平成18年4月版を使用

診断群分類別在院日数の状況

診断群分類番号	診断群分類名称	平成18年度												平成19年度														
		平成15年度 DPC対象病院			平成16年度 DPC対象病院			平成18年度 DPC対象病院			平成18年度 DPC準備病院			平成15年度 DPC対象病院			平成16年度 DPC対象病院			平成18年度 DPC対象病院			平成18年度 DPC準備病院			平成19年度 DPC準備病院		
		件数	平均値	変動係数	件数	平均値	変動係数	件数	平均値	変動係数	件数	平均値	変動係数	件数	平均値	変動係数	件数	平均値	変動係数	件数	平均値	変動係数	件数	平均値	変動係数	件数	平均値	変動係数
060035xx03x3xx	大腸（上行結腸からS状結腸）の悪性腫瘍　内視鏡的結腸ポリープ･粘膜切除術　早期悪性腫瘍粘膜切除術　手術･処置等2　3あり	5	24.40	1.05				11	3.64	0.87	8	18.25	2.19	3	16.67	1.17				4	16.00	0.81	5	24.00	0.87	7	29.29	1.10
060035xx02x0xx	大腸（上行結腸からS状結腸）の悪性腫瘍　腸吻合術等　手術･処置等2　なし	12	27.08	0.60	5	22.80	0.40	26	25.69	0.42	31	27.39	0.50	11	21.27	0.32	5	26.00	0.69	27	33.22	0.86	34	22.97	0.56	51	28.18	0.62
060035xx02x1xx	大腸（上行結腸からS状結腸）の悪性腫瘍　腸吻合術等　手術･処置等2　1あり	9	40.00	0.73	17	47.53	0.69	31	47.55	0.47	39	57.51	0.63	12	41.17	0.48	8	37.75	0.40	35	44.03	0.52	44	50.41	0.59	53	53.85	0.68
060035xx02x2xx	大腸（上行結腸からS状結腸）の悪性腫瘍　腸吻合術等　手術･処置等2　2あり				1	58.00		1	60.00		1	49.00		2	52.50	0.36	1	49.00		1	45.00		2	40.00	0.60	1	54.00	
060035xx02x3xx	大腸（上行結腸からS状結腸）の悪性腫瘍　腸吻合術等　手術･処置等2　3あり	5	61.20	0.81	4	97.75	0.89	18	46.28	0.62	30	60.50	0.69	11	34.09	0.44	3	64.33	0.41	20	50.60	0.59	29	53.55	0.62	52	54.79	0.54
060035xx0100xx	大腸（上行結腸からS状結腸）の悪性腫瘍　結腸切除術　全切除、亜全切除又は悪性腫瘍手術等　手術･処置等1　なし　手術･処置等2　なし	1671	20.66	0.46	686	22.11	0.48	3225	21.01	0.49	3088	23.46	0.53	1822	19.95	0.48	667	22.06	0.50	3510	20.02	0.45	3553	22.76	0.52	4673	23.69	0.53
060035xx0101xx	大腸（上行結腸からS状結腸）の悪性腫瘍　結腸切除術　全切除、亜全切除又は悪性腫瘍手術等　手術･処置等1　なし　手術･処置等2　1あり	587	34.18	0.58	386	32.76	0.57	1228	34.33	0.60	1791	37.45	0.57	600	33.13	0.56	423	30.44	0.60	1126	32.08	0.57	1679	36.46	0.61	2231	38.59	0.59
060035xx0102xx	大腸（上行結腸からS状結腸）の悪性腫瘍　結腸切除術　全切除、亜全切除又は悪性腫瘍手術等　手術･処置等1　なし　手術･処置等2　2あり	5	95.40	0.43	1	54.00		5	48.00	0.47	6	90.00	0.55	5	79.80	0.23	1	123.00		7	72.86	0.49	7	65.29	0.34	6	57.83	0.32
060035xx0103xx	大腸（上行結腸からS状結腸）の悪性腫瘍　結腸切除術　全切除、亜全切除又は悪性腫瘍手術等　手術･処置等1　なし　手術･処置等2　3あり	190	37.95	0.55	62	34.44	0.40	340	33.65	0.57	554	39.05	0.55	127	36.39	0.41	64	32.22	0.63	279	33.31	0.48	452	39.96	0.56	840	41.04	0.57
060035xx0110xx	大腸（上行結腸からS状結腸）の悪性腫瘍　結腸切除術　全切除、亜全切除又は悪性腫瘍手術等　手術･処置等1　あり　手術･処置等2　なし	30	27.03	0.55	30	31.30	0.41	59	34.39	0.48	56	42.02	0.48	46	28.24	0.43	23	31.83	0.47	96	32.65	0.73	83	39.63	0.52	88	38.23	0.48
060035xx0111xx	大腸（上行結腸からS状結腸）の悪性腫瘍　結腸切除術　全切除、亜全切除又は悪性腫瘍手術等　手術･処置等1　あり　手術･処置等2　1あり	47	48.28	0.48	30	48.17	0.48	84	51.38	0.65	94	60.70	0.61	54	43.46	0.56	33	52.27	0.41	93	52.03	0.52	107	55.06	0.60	135	56.40	0.60
060035xx0112xx	大腸（上行結腸からS状結腸）の悪性腫瘍　結腸切除術　全切除、亜全切除又は悪性腫瘍手術等　手術･処置等1　あり　手術･処置等2　2あり				1	62.00		2	72.50	0.28	3	63.67	0.19										2	77.00	0.88	1	62.00	
060035xx0113xx	大腸（上行結腸からS状結腸）の悪性腫瘍　結腸切除術　全切除、亜全切除又は悪性腫瘍手術等　手術･処置等1　あり　手術･処置等2　3あり	52	46.27	0.49	17	41.41	0.54	48	40.38	0.50	82	48.49	0.40	65	39.75	0.41	29	42.21	0.41	80	38.26	0.38	114	47.77	0.40	204	46.03	0.53
060040xx99x0xx	直腸肛門（直S状結腸から肛門）の悪性腫瘍　手術なし　手術･処置等2　なし	564	10.65	1.12	283	10.60	1.12	1182	11.19	1.21	1410	12.06	1.23	535	9.45	0.99	267	11.36	1.13	956	10.82	1.11	1464	12.17	1.30	1812	12.40	1.31
060040xx99x1xx	直腸肛門（直S状結腸から肛門）の悪性腫瘍　手術なし　手術･処置等2　1あり	118	15.75	0.92	35	35.97	0.75	103	30.78	0.80	165	31.10	1.05	82	21.61	0.98	35	20.89	0.94	109	31.16	0.85	177	27.75	0.90	245	32.71	0.89
060040xx99x2xx	直腸肛門（直S状結腸から肛門）の悪性腫瘍　手術なし　手術･処置等2　2あり	210	33.59	0.68	24	31.67	0.52	115	33.37	0.77	149	33.40	0.76	182	30.97	0.65	28	26.82	0.66	123	27.38	0.77	129	29.53	0.81	175	27.96	0.78
060040xx99x3xx	直腸肛門（直S状結腸から肛門）の悪性腫瘍　手術なし　手術･処置等2　3あり	1021	6.63	1.25	773	4.98	1.30	3249	5.35	1.76	3999	5.68	1.77	789	6.20	1.29	734	4.93	1.30	2827	4.98	1.31	4693	4.64	1.37	6229	4.88	1.72
060040xx9700xx	直腸肛門（直S状結腸から肛門）の悪性腫瘍　その他の手術あり　手術･処置等1　なし　手術･処置等2　なし	158	14.82	0.98	80	18.45	1.28	335	15.28	1.34	501	13.98	1.23	182	15.67	0.84	70	20.76	0.86	273	14.73	1.16	542	16.75	1.36	720	14.96	1.26
060040xx9701xx	直腸肛門（直S状結腸から肛門）の悪性腫瘍　その他の手術あり　手術･処置等1　なし　手術･処置等2　1あり	50	34.92	0.75	21	47.05	0.62	50	47.00	0.87	95	47.68	0.58	54	40.24	0.70	17	35.47	0.69	64	38.64	0.73	85	42.38	0.74	144	50.77	0.68
060040xx9702xx	直腸肛門（直S状結腸から肛門）の悪性腫瘍　その他の手術あり　手術･処置等1　なし　手術･処置等2　2あり	18	54.72	0.47	11	63.36	0.30	14	69.21	0.51	30	65.60	0.54	37	55.11	0.49	4	51.75	0.41	14	47.86	0.42	39	55.13	0.76	33	64.94	0.52
060040xx9703xx	直腸肛門（直S状結腸から肛門）の悪性腫瘍　その他の手術あり　手術･処置等1　なし　手術･処置等2　3あり	81	20.10	1.19	19	31.32	1.03	125	26.13	1.19	192	26.53	1.43	44	21.59	0.99	26	27.50	1.06	121	23.23	1.38	229	21.28	1.40	283	25.81	1.31
060040xx9710xx	直腸肛門（直S状結腸から肛門）の悪性腫瘍　その他の手術あり　手術･処置等1　あり　手術･処置等2　なし	199	16.47	0.62	72	19.53	0.85	220	19.06	0.76	249	25.28	0.85	260	16.22	0.74	60	19.38	0.85	310	18.36	0.82	314	24.18	0.86	387	22.72	0.88
060040xx9711xx	直腸肛門（直S状結腸から肛門）の悪性腫瘍　その他の手術あり　手術･処置等1　あり　手術･処置等2　1あり	69	33.09	0.64	29	41.62	0.65	81	40.68	0.66	99	47.00	0.73	54	32.59	0.71	20	37.55	0.54	62	45.81	0.73	86	43.00	0.55	124	53.57	0.73
060040xx9712xx	直腸肛門（直S状結腸から肛門）の悪性腫瘍　その他の手術あり　手術･処置等1　あり　手術･処置等2　2あり	25	55.84	0.46	5	41.40	0.34	31	54.35	0.45	41	56.10	0.52	56	53.39	0.58	6	70.33	0.46	33	42.70	0.64	35	66.09	0.46	50	67.54	0.49
060040xx9713xx	直腸肛門（直S状結腸から肛門）の悪性腫瘍　その他の手術あり　手術･処置等1　あり　手術･処置等2　3あり	167	19.04	1.26	44	20.20	1.20	204	19.04	1.29	241	29.08	1.09	208	15.47	1.02	73	22.67	1.13	293	16.45	1.20	299	23.94	1.17	404	27.29	1.17
060040xx03x0xx	直腸肛門（直S状結腸から肛門）の悪性腫瘍　内視鏡的結腸ポリープ･粘膜切除術　早期悪性腫瘍粘膜切除術　手術･処置等2　なし	177	8.43	0.74	63	4.76	0.82	371	5.67	0.89	283	6.34	0.88	206	7.16	0.68	49	5.43	0.88	378	5.64	0.87	418	6.39	1.03	498	6.45	0.96
060040xx03x1xx	直腸肛門（直S状結腸から肛門）の悪性腫瘍　内視鏡的結腸ポリープ･粘膜切除術　早期悪性腫瘍粘膜切除術　手術･処置等2　1あり	2	7.00	0.00				4	39.25	0.99	2	14.00	1.01	3	39.67	0.12	1	22.00		5	9.40	1.01	2	12.50	1.19	7	38.14	0.75
060040xx03x2xx	直腸肛門（直S状結腸から肛門）の悪性腫瘍　内視鏡的結腸ポリープ･粘膜切除術　早期悪性腫瘍粘膜切除術　手術･処置等2　2あり	2	25.50	1.14				2	28.00	0.05	1	47.00		2	43.00	0.30										2	52.00	0.63
060040xx03x3xx	直腸肛門（直S状結腸から肛門）の悪性腫瘍　内視鏡的結腸ポリープ･粘膜切除術　早期悪性腫瘍粘膜切除術　手術･処置等2　3あり	1	8.00					3	26.33	0.81	2	14.50	0.73	3	23.33	1.22				5	12.60	1.35	3	23.67	0.79	2	21.00	0.81
060040xx02x0xx	直腸肛門（直S状結腸から肛門）の悪性腫瘍　直腸腫瘍摘出術（ポリープ摘出を含む。）等　手術･処置等2　なし	97	12.86	0.51	28	11.61	0.67	128	10.18	0.59	158	10.72	0.68	102	12.10	0.58	25	10.08	0.41	142	10.29	0.80	154	11.14	0.85	218	11.53	0.70
060040xx02x1xx	直腸肛門（直S状結腸から肛門）の悪性腫瘍　直腸腫瘍摘出術（ポリープ摘出を含む。）等　手術･処置等2　1あり	7	30.43	0.54				7	34.43	0.82	7	37.71	1.03	4	25.25	0.49	1	36.00		4	47.50	0.91	5	52.20	1.38	5	68.60	0.89
060040xx02x2xx	直腸肛門（直S状結腸から肛門）の悪性腫瘍　直腸腫瘍摘出術（ポリープ摘出を含む。）等　手術･処置等2　2あり	1	57.00								2	56.00	0.30							1	31.00		1	79.00		3	58.33	0.64
060040xx02x3xx	直腸肛門（直S状結腸から肛門）の悪性腫瘍　直腸腫瘍摘出術（ポリープ摘出を含む。）等　手術･処置等2　3あり	2	27.00	0.42	2	13.00	0.76	6	29.83	0.45	6	58.00	0.48	2	20.00	0.14	2	31.00	0.14	2	23.50	0.39	5	37.20	0.40	2	63.50	0.79
060040xx0100xx	直腸肛門（直S状結腸から肛門）の悪性腫瘍　骨盤内臓全摘術等　手術･処置等1　なし　手術･処置等2　なし	942	23.67	0.48	314	24.95	0.52	1533	24.10	0.58	1548	26.70	0.55	978	22.18	0.48	282	24.14	0.56	1775	22.13	0.54	1813	25.61	0.53	2304	26.85	0.54
060040xx0101xx	直腸肛門（直S状結腸から肛門）の悪性腫瘍　骨盤内臓全摘術等　手術･処置等1　なし　手術･処置等2　1あり	476	38.22	0.57	215	34.69	0.68	809	37.28	0.61	1065	39.22	0.55	425	36.94	0.59	217	30.69	0.55	669	36.07	0.58	1023	39.51	0.58	1262	40.88	0.55
060040xx0102xx	直腸肛門（直S状結腸から肛門）の悪性腫瘍　骨盤内臓全摘術等　手術･処置等1　なし　手術･処置等2　2あり	26	58.04	0.69	2	44.50	0.59	19	71.26	0.65	28	73.82	0.39	11	71.36	0.79	1	85.00		10	72.00	0.40	23	77.87	0.55	42	82.64	0.50
060040xx0103xx	直腸肛門（直S状結腸から肛門）の悪性腫瘍　骨盤内臓全摘術等　手術･処置等1　なし　手術･処置等2　3あり	144	42.54	0.46	43	38.37	0.52	273	35.14	0.52	397	44.65	0.54	114	35.80	0.48	38	32.37	0.40	196	37.33	0.53	269	44.66	0.53	556	42.98	0.49
060040xx0110xx	直腸肛門（直S状結腸から肛門）の悪性腫瘍　骨盤内臓全摘術等　手術･処置等1　あり　手術･処置等2　なし	134	31.03	0.42	50	32.60	0.51	178	35.19	0.44	79	41.38	0.48	233	31.60	0.53	63	40.00	0.50	308	33.34	0.51	135	37.43	0.49	172	37.75	0.49
060040xx0111xx	直腸肛門（直S状結腸から肛門）の悪性腫瘍　骨盤内臓全摘術等　手術･処置等1　あり　手術･処置等2　1あり	124	50.20	0.56	47	49.62	0.51	139	48.73	0.56	158	55.84	0.59	135	46.58	0.46	83	44.51	0.51	173	49.32	0.55	151	60.63	0.56	172	59.28	0.49
060040xx0112xx	直腸肛門（直S状結腸から肛門）の悪性腫瘍　骨盤内臓全摘術等　手術･処置等1　あり　手術･処置等2　2あり	11	44.27	0.59				3	71.33	0.52	12	88.33	0.43	14	58.00	0.62	1	32.00		6	57.83	0.54	6	129.17	0.37	9	94.89	0.39
060040xx0113xx	直腸肛門（直S状結腸から肛門）の悪性腫瘍　骨盤内臓全摘術等　手術･処置等1　あり　手術･処置等2　3あり	72	46.13	0.54	22	44.55	0.51	64	49.75	0.56	91	62.85	0.57	83	48.37	0.50	24	47.00	0.54	92	46.14	0.46	114	57.13	0.66	183	56.02	0.48
060050xx99x0xx	肝･肝内胆管の悪性腫瘍（続発性を含む。）　手術なし　手術･処置等2　なし	3153	13.16	0.88	1138	13.83	0.95	4282	14.65	0.98	4697	15.78	1.03	2851	12.07	0.90	1081	14.20	0.98	3972	14.31	0.99	4376	15.14	1.05	5334	15.69	0.96
060050xx99x1xx	肝･肝内胆管の悪性腫瘍（続発性を含む。）　手術なし　手術･処置等2　1あり	277	23.57	0.86	96	27.42	0.93	358	27.58	0.90	474	28.47	0.83	210	23.59	0.93	82	26.87	0.65	277	27.44	0.80	373	27.38	0.80	588	32.19	0.82
060050xx99x2xx	肝･肝内胆管の悪性腫瘍（続発性を含む。）　手術なし　手術･処置等2　2あり	139	36.99	0.65	25	33.60	0.67	102	29.48	0.71	113	40.75	0.71	159	34.91	0.57	28	28.18	0.55	106	27.83	0.75	95	32.00	0.64	128	34.53	0.78
060050xx99x3xx	肝･肝内胆管の悪性腫瘍（続発性を含む。）　手術なし　手術･処置等2　3あり	2416	14.52	0.92	921	11.02	0.96	2793	12.17	1.05	4370	9.57	1.34	1934	13.93	0.84	676	10.99	1.03	2251	11.87	1.14	3892	8.05	1.43	6229	8.38	1.39
060050xx9700xx	肝･肝内胆管の悪性腫瘍（続発性を含む。）　その他の手術あり　手術･処置等1　なし　手術･処置等2　なし	290	19.58	0.80	107	21.69	0.81	438	23.88	0.98	439	25.02	0.83	261	19.06	0.82	125	23.40	0.87	494	22.43	1.00	486	25.94	0.92	598	23.56	1.05
060050xx9701xx	肝･肝内胆管の悪性腫瘍（続発性を含む。）　その他の手術あり　手術･処置等1　なし　手術･処置等2　1あり	111	38.62	0.75	33	38.55	0.66	113	40.87	0.69	166	45.38	0.74	95	38.21	0.77	48	41.52	0.84	118	38.99	0.92	138	40.06	0.70	172	40.15	0.77
060050xx9702xx	肝･肝内胆管の悪性腫瘍（続発性を含む。）　その他の手術あり　手術･処置等1　なし　手術･処置等2　2あり	23	68.35	0.70	8	35.75	0.45	21	50.71	0.48	21	60.67	0.79	24	54.29	0.44	6	25.00	0.53	27	48.37	0.49	14	53.36	0.59	17	53.18	0.37
060050xx9703xx	肝･肝内胆管の悪性腫瘍（続発性を含む。）　その他の手術あり　手術･処置等1　なし　手術･処置等2　3あり	203	41.83	0.94	43	20.42	0.89	183	26.48	0.93	233	30.74	0.98	166	34.54	0.77	39	26.92	0.77	153	32.70	0.76	210	27.53	1.07	346	27.34	1.11

※診断群分類は平成18年4月版を使用

診断群分類別在院日数の状況

診断群分類番号	診断群分類名称	平成18年度												平成19年度														
		平成15年度 DPC対象病院			平成16年度 DPC対象病院			平成18年度 DPC対象病院			平成18年度 DPC準備病院			平成15年度 DPC対象病院			平成16年度 DPC対象病院			平成18年度 DPC対象病院			平成18年度 DPC準備病院			平成19年度 DPC準備病院		
		件数	平均値	変動係数	件数	平均値	変動係数	件数	平均値	変動係数	件数	平均値	変動係数	件数	平均値	変動係数	件数	平均値	変動係数	件数	平均値	変動係数	件数	平均値	変動係数	件数	平均値	変動係数
060050xx9710xx	肝･肝内胆管の悪性腫瘍（続発性を含む。） その他の手術あり 手術･処置等1 あり 手術･処置等2 なし	1536	17.57	0.80	365	16.13	0.87	2009	16.27	0.85	2282	17.86	0.83	1338	16.94	0.72	257	16.73	0.89	1741	15.72	0.84	2365	17.74	0.82	2644	17.60	0.85
060050xx9711xx	肝･肝内胆管の悪性腫瘍（続発性を含む。） その他の手術あり 手術･処置等1 あり 手術･処置等2 1あり	130	36.13	0.75	31	35.61	0.84	107	32.46	0.79	123	43.15	0.74	136	41.00	0.70	34	34.82	0.69	117	37.46	0.93	134	46.60	0.79	172	43.02	0.83
060050xx9712xx	肝･肝内胆管の悪性腫瘍（続発性を含む。） その他の手術あり 手術･処置等1 あり 手術･処置等2 2あり	131	52.05	0.61	19	42.26	0.57	59	41.76	0.59	99	47.28	0.57	115	54.49	0.54	20	42.25	0.53	76	41.13	0.62	88	50.82	0.56	92	54.79	0.56
060050xx9713xx	肝･肝内胆管の悪性腫瘍（続発性を含む。） その他の手術あり 手術･処置等1 あり 手術･処置等2 3あり	4273	18.55	0.77	1008	16.78	0.70	4278	15.75	0.77	4197	17.97	0.90	5354	16.82	0.76	1083	15.34	0.70	5277	14.84	0.74	4829	16.93	0.85	5975	17.99	0.90
060050xx0400xx	肝･肝内胆管の悪性腫瘍（続発性を含む。） 肝悪性腫瘍マイクロ波凝固法（一連として）等 手術･処置等1 なし 手術･処置等2 なし	1962	14.59	0.61	519	13.05	0.61	1666	11.49	0.63	1482	14.21	0.78	2343	12.99	0.61	505	11.76	0.69	1858	11.20	0.68	1740	13.03	0.75	2062	12.62	0.84
060050xx0401xx	肝･肝内胆管の悪性腫瘍（続発性を含む。） 肝悪性腫瘍マイクロ波凝固法（一連として）等 手術･処置等1 なし 手術･処置等2 1あり	62	29.71	0.73	8	20.13	0.69	40	18.18	1.12	39	17.56	0.78	59	22.41	0.87	11	17.45	0.58	48	15.29	0.79	40	24.85	1.11	62	25.40	0.77
060050xx0402xx	肝･肝内胆管の悪性腫瘍（続発性を含む。） 肝悪性腫瘍マイクロ波凝固法（一連として）等 手術･処置等1 なし 手術･処置等2 2あり	7	66.86	0.40	1	28.00		2	19.00	1.19	1	34.00		8	47.63	0.26				2	34.00	0.87	7	52.86	0.52	9	22.00	0.72
060050xx0403xx	肝･肝内胆管の悪性腫瘍（続発性を含む。） 肝悪性腫瘍マイクロ波凝固法（一連として）等 手術･処置等1 なし 手術･処置等2 3あり	162	24.78	0.60	26	20.08	0.52	189	21.48	0.55	161	21.93	0.65	109	23.97	0.61	17	19.76	0.79	89	21.47	0.43	104	24.46	0.65	130	21.32	0.79
060050xx0410xx	肝･肝内胆管の悪性腫瘍（続発性を含む。） 肝悪性腫瘍マイクロ波凝固法（一連として）等 手術･処置等1 あり 手術･処置等2 なし	265	28.26	0.53	33	16.67	0.70	151	22.56	0.41	329	26.10	0.56	245	26.37	0.55	42	20.29	0.73	92	23.05	0.44	281	24.58	0.56	218	26.93	0.58
060050xx0411xx	肝･肝内胆管の悪性腫瘍（続発性を含む。） 肝悪性腫瘍マイクロ波凝固法（一連として）等 手術･処置等1 あり 手術･処置等2 1あり	23	35.39	0.48	9	32.44	0.63	5	60.40	0.63	17	30.59	0.60	7	47.43	0.57	4	73.00	0.74	12	35.33	0.90	14	31.57	0.49	22	39.55	0.44
060050xx0412xx	肝･肝内胆管の悪性腫瘍（続発性を含む。） 肝悪性腫瘍マイクロ波凝固法（一連として）等 手術･処置等1 あり 手術･処置等2 2あり	5	52.00	0.39	3	65.33	0.70	1	43.00		1	31.00		3	83.00	0.32				1	20.00		4	59.50	0.74	2	92.50	0.62
060050xx0413xx	肝･肝内胆管の悪性腫瘍（続発性を含む。） 肝悪性腫瘍マイクロ波凝固法（一連として）等 手術･処置等1 あり 手術･処置等2 3あり	375	26.86	0.49	60	23.00	0.42	238	22.12	0.49	447	21.83	0.73	489	27.03	0.60	75	22.93	0.68	364	20.92	0.44	573	21.62	0.51	534	25.84	0.55
060050xx0300xx	肝･肝内胆管の悪性腫瘍（続発性を含む。） 肝切除術 部分切除等 手術･処置等1 なし 手術･処置等2 なし	380	25.62	0.56	103	21.85	0.56	258	20.37	0.52	307	23.93	0.54	386	24.29	0.54	99	18.25	0.39	276	20.12	0.54	381	22.09	0.56	469	22.68	0.56
060050xx0301xx	肝･肝内胆管の悪性腫瘍（続発性を含む。） 肝切除術 部分切除等 手術･処置等1 なし 手術･処置等2 1あり	701	29.54	0.58	58	26.91	0.57	304	24.97	0.59	361	26.23	0.59	575	28.14	0.68	44	22.86	0.51	329	24.23	0.54	317	25.40	0.69	343	30.40	0.62
060050xx0302xx	肝･肝内胆管の悪性腫瘍（続発性を含む。） 肝切除術 部分切除等 手術･処置等1 なし 手術･処置等2 2あり	2	56.50	0.96	1	14.00		1	71.00		2	83.50	0.57	2	58.50	0.08										3	26.00	0.28
060050xx0303xx	肝･肝内胆管の悪性腫瘍（続発性を含む。） 肝切除術 部分切除等 手術･処置等1 なし 手術･処置等2 3あり	60	37.88	0.61	6	25.00	0.43	37	30.81	0.63	47	36.53	0.54	28	38.86	0.57	6	25.00	0.35	15	34.93	0.72	31	34.00	0.42	54	38.02	0.63
060050xx0310xx	肝･肝内胆管の悪性腫瘍（続発性を含む。） 肝切除術 部分切除等 手術･処置等1 あり 手術･処置等2 なし	83	27.95	0.42	28	27.50	0.83	98	23.63	0.82	81	30.31	0.69	100	26.47	0.55	27	21.52	0.48	124	19.68	0.41	93	26.97	0.64	158	25.11	0.58
060050xx0311xx	肝･肝内胆管の悪性腫瘍（続発性を含む。） 肝切除術 部分切除等 手術･処置等1 あり 手術･処置等2 1あり	232	33.93	0.73	31	23.45	0.57	108	29.73	0.68	72	35.74	0.64	339	29.24	0.55	44	24.95	0.44	185	28.10	0.82	119	39.48	0.72	164	37.48	0.82
060050xx0312xx	肝･肝内胆管の悪性腫瘍（続発性を含む。） 肝切除術 部分切除等 手術･処置等1 あり 手術･処置等2 2あり																			3	80.67	0.49	1	96.00		1	115.00	
060050xx0313xx	肝･肝内胆管の悪性腫瘍（続発性を含む。） 肝切除術 部分切除等 手術･処置等1 あり 手術･処置等2 3あり	34	42.26	0.54	8	43.50	0.46	19	34.11	0.54	33	46.06	0.55	19	47.00	0.46	6	64.67	0.68	22	36.86	0.42	34	48.50	0.52	54	39.81	0.44
060050xx0200xx	肝･肝内胆管の悪性腫瘍（続発性を含む。） 肝切除術 拡大葉切除等 手術･処置等1 なし 手術･処置等2 なし	105	31.03	0.50	19	22.74	0.38	56	26.29	0.55	45	32.20	0.71	103	29.19	0.47	24	23.83	0.60	53	24.47	0.71	66	24.08	0.49	100	24.74	0.59
060050xx0201xx	肝･肝内胆管の悪性腫瘍（続発性を含む。） 肝切除術 拡大葉切除等 手術･処置等1 なし 手術･処置等2 1あり	262	33.68	0.55	25	31.52	0.50	119	28.50	0.61	158	32.92	0.78	211	32.22	0.62	24	27.67	0.56	133	29.87	0.53	156	32.66	0.68	170	31.87	0.56
060050xx0202xx	肝･肝内胆管の悪性腫瘍（続発性を含む。） 肝切除術 拡大葉切除等 手術･処置等1 なし 手術･処置等2 2あり	3	50.33	0.13				1	90.00					1	91.00					1	81.00							
060050xx0203xx	肝･肝内胆管の悪性腫瘍（続発性を含む。） 肝切除術 拡大葉切除等 手術･処置等1 なし 手術･処置等2 3あり	42	54.33	0.75	2	51.00	0.22	16	44.50	0.80	16	41.94	0.65	22	60.50	0.78	2	22.00	0.39	5	21.20	0.35	14	47.79	0.76	20	51.50	0.42
060050xx0210xx	肝･肝内胆管の悪性腫瘍（続発性を含む。） 肝切除術 拡大葉切除等 手術･処置等1 あり 手術･処置等2 なし	18	33.56	0.61	5	33.20	0.90	23	28.22	0.47	12	36.67	0.64	22	34.45	0.54	5	22.80	0.31	22	26.27	0.53	32	29.72	0.59	35	28.23	0.59
060050xx0211xx	肝･肝内胆管の悪性腫瘍（続発性を含む。） 肝切除術 拡大葉切除等 手術･処置等1 あり 手術･処置等2 1あり	114	41.44	0.71	11	42.55	0.38	59	34.56	0.64	35	51.49	0.54	184	36.78	0.59	20	31.90	0.68	87	31.03	0.73	67	43.87	0.74	104	40.56	0.76
060050xx0212xx	肝･肝内胆管の悪性腫瘍（続発性を含む。） 肝切除術 拡大葉切除等 手術･処置等1 あり 手術･処置等2 2あり	2	77.00	0.35										3	107.00	0.19												
060050xx0213xx	肝･肝内胆管の悪性腫瘍（続発性を含む。） 肝切除術 拡大葉切除等 手術･処置等1 あり 手術･処置等2 3あり	20	69.15	0.59				15	37.13	0.39	5	39.20	0.49	19	61.84	0.39	1	36.00		8	53.00	0.46	16	53.75	0.69	26	64.42	0.61
060050xx0100xx	肝･肝内胆管の悪性腫瘍（続発性を含む。） 肝切除術 拡大葉切除に血行再建を併せ行う場合等 手術･処置等1 なし 手術･処置等2 なし	2	27.00	0.31							1	16.00		1	37.00					3	39.33	0.30	2	37.00	0.04	2	24.50	0.38
060050xx0101xx	肝･肝内胆管の悪性腫瘍（続発性を含む。） 肝切除術 拡大葉切除に血行再建を併せ行う場合等 手術･処置等1 なし 手術･処置等2 1あり	23	39.57	0.70	4	45.25	0.79	9	41.00	0.33	9	61.56	0.55	15	44.80	0.55				11	39.00	0.59	11	35.36	0.46	11	21.55	0.28
060050xx0102xx	肝･肝内胆管の悪性腫瘍（続発性を含む。） 肝切除術 拡大葉切除に血行再建を併せ行う場合等 手術･処置等1 なし 手術･処置等2 2あり																						1	76.00				
060050xx0103xx	肝･肝内胆管の悪性腫瘍（続発性を含む。） 肝切除術 拡大葉切除に血行再建を併せ行う場合等 手術･処置等1 なし 手術･処置等2 3あり	5	85.20	0.50										2	56.50	0.24				2	48.50	0.71	1	56.00		4	63.00	0.51
060050xx0110xx	肝･肝内胆管の悪性腫瘍（続発性を含む。） 肝切除術 拡大葉切除に血行再建を併せ行う場合等 手術･処置等1 あり 手術･処置等2 なし	2	64.50	0.03										1	52.00					1	53.00							
060050xx0111xx	肝･肝内胆管の悪性腫瘍（続発性を含む。） 肝切除術 拡大葉切除に血行再建を併せ行う場合等 手術･処置等1 あり 手術･処置等2 1あり	8	52.50	0.52				2	45.50	0.61	5	84.60	0.46	8	52.00	0.51	2	41.50	0.36	6	40.00	0.57	3	70.67	0.36	6	60.33	0.29
060050xx0112xx	肝･肝内胆管の悪性腫瘍（続発性を含む。） 肝切除術 拡大葉切除に血行再建を併せ行う場合等 手術･処置等1 あり 手術･処置等2 2あり																											
060050xx0113xx	肝･肝内胆管の悪性腫瘍（続発性を含む。） 肝切除術 拡大葉切除に血行再建を併せ行う場合等 手術･処置等1 あり 手術･処置等2 3あり	1	70.00											2	55.50	0.34				2	97.00	0.42	1	84.00		1	78.00	
060060xx99x0xx	胆嚢、肝外胆管の悪性腫瘍 手術なし 手術･処置等2 なし	429	12.55	0.93	202	15.47	0.98	856	16.09	1.04	1015	17.76	0.95	456	11.98	0.87	207	16.38	1.17	877	15.03	0.94	903	17.15	0.99	1348	17.75	1.04
060060xx99x1xx	胆嚢、肝外胆管の悪性腫瘍 手術なし 手術･処置等2 1あり	63	27.14	0.88	39	35.62	0.70	119	38.40	0.77	175	38.14	0.84	41	28.61	0.58	33	35.88	0.58	104	33.09	0.68	138	35.93	0.72	243	33.40	0.73
060060xx99x2xx	胆嚢、肝外胆管の悪性腫瘍 手術なし 手術･処置等2 2あり	58	43.09	0.72	4	31.75	0.33	28	38.68	0.76	39	39.90	0.61	36	35.72	0.40	5	37.20	0.58	23	45.04	0.55	20	46.80	0.69	27	29.11	0.89
060060xx99x3xx	胆嚢、肝外胆管の悪性腫瘍 手術なし 手術･処置等2 3あり	225	17.72	0.85	85	16.46	1.21	239	17.24	1.20	328	19.11	1.13	271	17.89	0.90	69	16.72	1.17	312	18.50	1.05	342	15.08	1.09	520	16.87	1.12
060060xx9700xx	胆嚢、肝外胆管の悪性腫瘍 その他の手術あり 手術･処置等1 なし 手術･処置等2 なし	87	20.03	0.68	48	15.65	0.85	171	21.87	0.89	184	25.67	0.74	107	19.08	0.72	39	17.72	0.86	197	22.51	0.86	232	21.54	0.89	381	25.76	0.86
060060xx9701xx	胆嚢、肝外胆管の悪性腫瘍 その他の手術あり 手術･処置等1 なし 手術･処置等2 1あり	41	40.24	0.64	14	51.36	0.62	70	48.41	0.71	68	43.53	0.72	41	43.66	0.74	11	50.73	0.58	61	44.11	0.74	71	49.24	0.64	109	48.87	0.63
060060xx9702xx	胆嚢、肝外胆管の悪性腫瘍 その他の手術あり 手術･処置等1 なし 手術･処置等2 2あり	12	61.08	0.53	2	61.00	0.37	1	41.00		9	44.89	0.53	8	58.13	0.24	1	34.00		2	77.50	0.54	7	49.00	0.72	7	48.43	0.37
060060xx9703xx	胆嚢、肝外胆管の悪性腫瘍 その他の手術あり 手術･処置等1 なし 手術･処置等2 3あり	41	29.05	0.90	8	33.63	0.98	48	31.98	0.76	56	58.59	0.72	42	33.38	0.81	17	27.00	0.57	72	33.00	0.89	73	35.12	0.84	112	34.86	0.78
060060xx9710xx	胆嚢、肝外胆管の悪性腫瘍 その他の手術あり 手術･処置等1 あり 手術･処置等2 なし	318	24.66	0.71	158	23.89	0.68	651	26.09	0.75	602	28.90	0.72	444	21.48	0.78	204	24.62	0.86	761	24.77	0.79	706	29.88	0.76	1051	28.23	0.75
060060xx9711xx	胆嚢、肝外胆管の悪性腫瘍 その他の手術あり 手術･処置等1 あり 手術･処置等2 1あり	84	53.85	0.59	26	56.27	0.63	101	48.85	0.52	153	62.31	0.54	98	48.40	0.65	29	45.90	0.56	131	55.92	0.70	136	60.10	0.63	209	56.60	0.60
060060xx9712xx	胆嚢、肝外胆管の悪性腫瘍 その他の手術あり 手術･処置等1 あり 手術･処置等2 2あり	36	75.36	0.34	10	57.30	0.55	29	68.17	0.43	37	65.14	0.40	56	72.14	0.44	4	77.00	0.35	20	50.35	0.56	30	65.33	0.54	40	75.15	0.55
060060xx9713xx	胆嚢、肝外胆管の悪性腫瘍 その他の手術あり 手術･処置等1 あり 手術･処置等2 3あり	115	36.97	0.66	35	33.74	0.70	108	38.81	0.65	123	47.15	0.76	168	41.02	0.67	38	41.53	0.54	153	40.48	0.80	153	43.87	0.68	209	48.87	0.75
060060xx0400xx	胆嚢、肝外胆管の悪性腫瘍 腹腔鏡下胆嚢摘出術等 手術･処置等1 なし 手術･処置等2 なし	24	20.25	0.63	11	23.91	0.76	39	20.56	0.54	60	21.62	0.73	16	25.88	0.92	13	21.69	0.52	52	18.29	0.66	58	17.57	0.73	88	24.86	0.98

※診断群分類は平成18年4月版を使用

診断群分類別在院日数の状況

診断群分類番号	診断群分類名称	平成18年度												平成19年度														
		平成15年度 DPC対象病院			平成16年度 DPC対象病院			平成18年度 DPC対象病院			平成18年度 DPC準備病院			平成15年度 DPC対象病院			平成16年度 DPC対象病院			平成18年度 DPC対象病院			平成18年度 DPC準備病院			平成19年度 DPC準備病院		
		件数	平均値	変動係数	件数	平均値	変動係数	件数	平均値	変動係数	件数	平均値	変動係数	件数	平均値	変動係数	件数	平均値	変動係数	件数	平均値	変動係数	件数	平均値	変動係数	件数	平均値	変動係数
060060xx0401xx	胆嚢、肝外胆管の悪性腫瘍　腹腔鏡下胆嚢摘出術等　手術・処置等1　なし　手術・処置等2　1あり	22	29.82	0.36	8	40.75	0.86	25	43.08	0.56	25	52.44	0.73	26	39.92	0.66	5	50.60	0.37	15	46.20	0.68	18	48.06	0.36	27	40.81	0.89
060060xx0402xx	胆嚢、肝外胆管の悪性腫瘍　腹腔鏡下胆嚢摘出術等　手術・処置等1　なし　手術・処置等2　2あり	3	48.67	0.32							1	179.00		2	73.50	0.09							1	90.00		1	46.00	
060060xx0403xx	胆嚢、肝外胆管の悪性腫瘍　腹腔鏡下胆嚢摘出術等　手術・処置等1　なし　手術・処置等2　3あり	16	44.69	0.70	2	34.50	0.39	3	23.67	0.26	11	41.55	0.51	12	35.33	0.98	1	38.00		11	35.73	0.47	7	37.00	0.81	19	41.16	0.56
060060xx0410xx	胆嚢、肝外胆管の悪性腫瘍　腹腔鏡下胆嚢摘出術等　手術・処置等1　あり　手術・処置等2　なし	7	36.43	0.45	2	38.50	0.02	4	61.00	0.39	8	46.50	0.46	14	49.36	0.39	3	37.67	0.15	12	37.92	0.54	11	43.73	0.29	12	51.17	0.44
060060xx0411xx	胆嚢、肝外胆管の悪性腫瘍　腹腔鏡下胆嚢摘出術等　手術・処置等1　あり　手術・処置等2　1あり	12	62.75	0.53	4	59.25	0.33	12	60.50	0.37	18	71.00	0.40	13	57.23	0.29	6	57.83	0.16	19	59.16	0.40	12	78.42	0.44	19	90.79	0.43
060060xx0412xx	胆嚢、肝外胆管の悪性腫瘍　腹腔鏡下胆嚢摘出術等　手術・処置等1　あり　手術・処置等2　2あり				2	83.50	0.70	3	79.00	0.12	3	107.67	0.26	4	96.25	0.48				2	59.00	0.60	3	81.33	0.43	3	69.33	0.28
060060xx0413xx	胆嚢、肝外胆管の悪性腫瘍　腹腔鏡下胆嚢摘出術等　手術・処置等1　あり　手術・処置等2　3あり	18	71.33	0.35				7	57.86	0.36	9	57.11	0.30	14	53.93	0.43	1	49.00		4	62.50	0.30	14	68.29	0.23	18	68.89	0.59
060060xx0300xx	胆嚢、肝外胆管の悪性腫瘍　胆嚢悪性腫瘍手術　胆嚢に限局するもの（リンパ節郭清を含む。）等　手術・処置等1　なし　手術・処置等2　なし	50	24.80	0.58	26	19.92	0.60	72	20.19	0.56	79	28.42	0.64	54	26.07	0.57	36	19.75	0.62	106	20.51	0.47	89	25.28	0.62	129	28.09	0.68
060060xx0301xx	胆嚢、肝外胆管の悪性腫瘍　胆嚢悪性腫瘍手術　胆嚢に限局するもの（リンパ節郭清を含む。）等　手術・処置等1　なし　手術・処置等2　1あり	62	40.19	0.59	13	33.54	0.48	31	40.55	0.63	34	37.41	0.55	53	34.38	0.66	13	34.85	0.74	39	33.18	0.49	38	39.61	0.46	65	43.40	0.71
060060xx0302xx	胆嚢、肝外胆管の悪性腫瘍　胆嚢悪性腫瘍手術　胆嚢に限局するもの（リンパ節郭清を含む。）等　手術・処置等1　なし　手術・処置等2　2あり	3	79.33	0.50	1	122.00					1	54.00		2	33.00	0.09				2	47.50	0.64				4	40.00	0.56
060060xx0303xx	胆嚢、肝外胆管の悪性腫瘍　胆嚢悪性腫瘍手術　胆嚢に限局するもの（リンパ節郭清を含む。）等　手術・処置等1　なし　手術・処置等2　3あり	7	44.57	0.54	2	32.50	0.37	8	35.63	0.50	10	41.70	0.44	9	55.67	0.24	1	92.00		14	40.79	0.40	9	28.00	0.56	19	41.16	0.52
060060xx0310xx	胆嚢、肝外胆管の悪性腫瘍　胆嚢悪性腫瘍手術　胆嚢に限局するもの（リンパ節郭清を含む。）等　手術・処置等1　あり　手術・処置等2　なし	8	43.13	0.40	1	52.00		9	40.00	0.55	15	51.07	0.41	10	37.70	0.43				8	34.75	0.43	12	54.00	0.49	19	56.63	0.26
060060xx0311xx	胆嚢、肝外胆管の悪性腫瘍　胆嚢悪性腫瘍手術　胆嚢に限局するもの（リンパ節郭清を含む。）等　手術・処置等1　あり　手術・処置等2　1あり	19	66.79	0.36	2	52.00	0.08	9	52.22	0.19	19	64.53	0.32	23	71.48	0.39	5	51.20	0.75	8	53.50	0.25	28	75.75	0.35	26	67.85	0.44
060060xx0312xx	胆嚢、肝外胆管の悪性腫瘍　胆嚢悪性腫瘍手術　胆嚢に限局するもの（リンパ節郭清を含む。）等　手術・処置等1　あり　手術・処置等2　2あり	1	59.00		1	60.00		2	45.00	0.60	2	98.00	0.33										2	62.50	0.12	1	85.00	
060060xx0313xx	胆嚢、肝外胆管の悪性腫瘍　胆嚢悪性腫瘍手術　胆嚢に限局するもの（リンパ節郭清を含む。）等　手術・処置等1　あり　手術・処置等2　3あり	9	57.33	0.32				3	67.00	0.16	2	84.50	0.43	3	64.67	0.30				2	77.50	0.34	5	57.60	0.22	26	65.19	0.48
060060xx0200xx	胆嚢、肝外胆管の悪性腫瘍　膵頭部腫瘍切除術等　手術・処置等1　なし　手術・処置等2　なし	37	40.84	0.48	16	27.38	0.46	49	35.08	0.52	46	34.52	0.50	47	37.70	0.53	14	35.57	0.48	61	34.52	0.63	46	36.74	0.50	68	35.07	0.57
060060xx0201xx	胆嚢、肝外胆管の悪性腫瘍　膵頭部腫瘍切除術等　手術・処置等1　なし　手術・処置等2　1あり	212	49.28	0.45	33	48.18	0.53	180	53.21	0.51	150	57.04	0.53	204	48.55	0.50	29	46.76	0.56	133	47.89	0.54	161	52.42	0.58	231	54.77	0.49
060060xx0202xx	胆嚢、肝外胆管の悪性腫瘍　膵頭部腫瘍切除術等　手術・処置等1　なし　手術・処置等2　2あり	3	85.33	0.29				2	101.00	0.14	3	80.00	0.17	1	137.00					1	32.00		2	45.50	0.61	2	58.00	0.37
060060xx0203xx	胆嚢、肝外胆管の悪性腫瘍　膵頭部腫瘍切除術等　手術・処置等1　なし　手術・処置等2　3あり	26	54.88	0.45	2	42.50	0.05	17	68.29	0.38	21	51.43	0.38	17	59.35	0.37	3	42.33	0.17	19	52.79	0.27	11	46.82	0.47	40	57.38	0.50
060060xx0210xx	胆嚢、肝外胆管の悪性腫瘍　膵頭部腫瘍切除術等　手術・処置等1　あり　手術・処置等2　なし	11	42.27	0.39	2	52.50	0.15	20	63.80	0.47	16	60.25	0.46	14	52.43	0.50	8	48.25	0.47	20	58.10	0.32	24	64.13	0.23	23	59.35	0.33
060060xx0211xx	胆嚢、肝外胆管の悪性腫瘍　膵頭部腫瘍切除術等　手術・処置等1　あり　手術・処置等2　1あり	114	72.08	0.40	28	56.79	0.29	109	69.39	0.33	133	72.99	0.36	131	70.56	0.43	31	76.45	0.33	126	71.32	0.45	135	73.93	0.43	179	75.80	0.39
060060xx0212xx	胆嚢、肝外胆管の悪性腫瘍　膵頭部腫瘍切除術等　手術・処置等1　あり　手術・処置等2　2あり	1	88.00					5	100.00	0.20	3	91.00	0.40	3	56.67	0.63							2	96.50	0.18	4	95.25	0.37
060060xx0213xx	胆嚢、肝外胆管の悪性腫瘍　膵頭部腫瘍切除術等　手術・処置等1　あり　手術・処置等2　3あり	20	73.50	0.35	3	73.33	0.88	11	82.55	0.28	11	84.36	0.47	21	64.43	0.35	2	72.50	0.19	17	75.94	0.38	23	87.74	0.36	37	77.57	0.36
060060xx0100xx	胆嚢、肝外胆管の悪性腫瘍　肝切除術　拡大葉切除に血行再建を併せ行う場合等　手術・処置等1　なし　手術・処置等2　なし	1	44.00								1	39.00		1	25.00					2	41.50	0.26						
060060xx0101xx	胆嚢、肝外胆管の悪性腫瘍　肝切除術　拡大葉切除に血行再建を併せ行う場合等　手術・処置等1　なし　手術・処置等2　1あり	21	67.29	0.60				8	72.50	0.97	6	58.50	0.28	15	46.00	0.44				5	46.60	0.84	7	34.14	0.51	8	57.88	0.57
060060xx0102xx	胆嚢、肝外胆管の悪性腫瘍　肝切除術　拡大葉切除に血行再建を併せ行う場合等　手術・処置等1　なし　手術・処置等2　2あり										1	123.00																
060060xx0103xx	胆嚢、肝外胆管の悪性腫瘍　肝切除術　拡大葉切除に血行再建を併せ行う場合等　手術・処置等1　なし　手術・処置等2　3あり							1	127.00					1	69.00					2	67.50	0.05						
060060xx0110xx	胆嚢、肝外胆管の悪性腫瘍　肝切除術　拡大葉切除に血行再建を併せ行う場合等　手術・処置等1　あり　手術・処置等2　なし	3	59.00	0.06				1	58.00					2	61.50	0.01										1	62.00	
060060xx0111xx	胆嚢、肝外胆管の悪性腫瘍　肝切除術　拡大葉切除に血行再建を併せ行う場合等　手術・処置等1　あり　手術・処置等2　1あり	18	75.39	0.38	2	54.00	0.05	6	84.50	0.19	3	92.00	0.57	20	71.75	0.56	1	38.00		8	88.00	0.33	5	61.40	0.55	5	83.80	0.42
060060xx0112xx	胆嚢、肝外胆管の悪性腫瘍　肝切除術　拡大葉切除に血行再建を併せ行う場合等　手術・処置等1　あり　手術・処置等2　2あり													2	90.00	0.68				1	93.00							
060060xx0113xx	胆嚢、肝外胆管の悪性腫瘍　肝切除術　拡大葉切除に血行再建を併せ行う場合等　手術・処置等1　あり　手術・処置等2　3あり	3	88.00	0.03							2	116.50	0.29										1	96.00		2	98.00	0.72
060070xx99x0xx	膵臓、脾臓の腫瘍　手術なし　手術・処置等2　なし	1218	13.01	0.92	389	15.21	1.03	1571	13.71	0.99	1804	15.70	0.93	1289	11.99	0.97	407	15.24	1.04	1709	13.37	1.01	1891	15.34	1.00	2560	15.70	1.05
060070xx99x1xx	膵臓、脾臓の腫瘍　手術なし　手術・処置等2　1あり	121	25.69	0.82	70	25.80	0.92	186	32.49	0.98	309	34.33	0.84	133	24.95	0.77	53	36.04	0.63	166	28.56	0.79	329	31.61	0.79	422	33.80	0.78
060070xx99x2xx	膵臓、脾臓の腫瘍　手術なし　手術・処置等2　2あり	103	43.98	0.54	6	28.83	0.44	84	40.00	0.66	74	47.77	0.69	112	42.46	0.42	19	36.42	0.48	74	42.51	0.69	80	45.85	0.58	77	36.12	0.76
060070xx99x3xx	膵臓、脾臓の腫瘍　手術なし　手術・処置等2　3あり	663	21.81	0.82	208	20.89	1.04	772	23.25	0.83	1027	21.09	1.01	686	22.67	0.77	218	20.00	0.92	774	21.04	0.91	921	22.89	1.02	1458	22.19	1.01
060070xx97x0xx	膵臓、脾臓の腫瘍　その他の手術あり　手術・処置等2　なし	186	23.17	1.04	74	21.92	0.77	233	20.14	0.82	263	27.13	0.79	227	18.28	0.87	90	18.01	0.87	288	21.76	0.89	386	24.54	0.92	400	26.73	0.88
060070xx97x1xx	膵臓、脾臓の腫瘍　その他の手術あり　手術・処置等2　1あり	105	33.56	0.61	44	38.75	0.72	110	45.41	0.80	161	45.98	0.70	106	40.73	0.80	35	41.86	0.73	126	42.31	0.79	135	42.07	0.75	221	42.97	0.69
060070xx97x2xx	膵臓、脾臓の腫瘍　その他の手術あり　手術・処置等2　2あり	36	59.72	0.46	4	59.00	0.19	15	78.33	0.60	20	52.55	0.48	34	50.32	0.64	4	77.25	0.26	6	38.67	0.35	20	51.75	0.53	23	73.43	0.58
060070xx97x3xx	膵臓、脾臓の腫瘍　その他の手術あり　手術・処置等2　3あり	175	38.15	0.73	27	34.33	0.64	170	39.24	0.66	174	46.26	0.78	175	36.58	0.70	49	34.10	0.50	184	39.92	0.72	205	42.67	0.75	359	44.80	0.73
060070xx04x0xx	膵臓、脾臓の腫瘍　胃腸吻合術（ブラウン吻合を含む。）等　手術・処置等2　なし	338	21.52	0.78	95	23.37	0.76	435	23.83	0.68	335	28.80	0.74	361	21.16	0.78	120	27.11	0.92	512	23.65	0.74	474	27.54	0.79	572	29.20	0.80
060070xx04x1xx	膵臓、脾臓の腫瘍　胃腸吻合術（ブラウン吻合を含む。）等　手術・処置等2　1あり	110	47.51	0.51	33	50.79	0.61	142	53.54	0.57	154	62.84	0.58	99	48.82	0.50	37	54.97	0.54	115	53.39	0.60	148	51.64	0.58	199	58.78	0.55
060070xx04x2xx	膵臓、脾臓の腫瘍　胃腸吻合術（ブラウン吻合を含む。）等　手術・処置等2　2あり	52	64.29	0.43	4	83.75	0.46	31	60.52	0.62	19	69.47	0.35	49	69.43	0.42	3	49.00	0.48	35	65.63	0.56	29	82.45	0.63	42	76.21	0.52
060070xx04x3xx	膵臓、脾臓の腫瘍　胃腸吻合術（ブラウン吻合を含む。）等　手術・処置等2　3あり	272	40.29	0.72	58	37.40	0.59	249	45.32	0.69	246	48.70	0.63	287	40.62	0.65	55	39.80	0.62	281	41.21	0.68	284	46.17	0.68	425	50.94	0.65
060070xx03x0xx	膵臓、脾臓の腫瘍　脾縫合術（部分切除を含む。）等　手術・処置等2　なし	9	18.22	0.39	1	20.00		12	13.50	0.81	14	16.57	0.40	10	21.30	0.65	4	14.75	0.31	6	12.33	0.29	14	17.00	0.41	10	24.10	0.84
060070xx03x1xx	膵臓、脾臓の腫瘍　脾縫合術（部分切除を含む。）等　手術・処置等2　1あり	6	22.17	0.46	1	22.00		5	20.20	0.83	2	38.50	1.05	4	22.25	0.39	1	138.00		1	24.00		1	36.00		4	46.00	0.55
060070xx03x2xx	膵臓、脾臓の腫瘍　脾縫合術（部分切除を含む。）等　手術・処置等2　2あり																									1	26.00	
060070xx03x3xx	膵臓、脾臓の腫瘍　脾縫合術（部分切除を含む。）等　手術・処置等2　3あり	1	36.00																				1	21.00		2	59.50	0.72
060070xx02x0xx	膵臓、脾臓の腫瘍　膵体尾部腫瘍切除術　膵尾側切除術（腫瘍摘出術を含む。）の場合等　手術・処置等2　なし	105	31.13	0.50	22	31.27	0.86	108	25.89	0.51	80	29.31	0.55	157	28.44	0.58	46	27.33	0.57	118	28.20	0.60	100	30.42	0.49	124	32.93	0.55
060070xx02x1xx	膵臓、脾臓の腫瘍　膵体尾部腫瘍切除術　膵尾側切除術（腫瘍摘出術を含む。）の場合等　手術・処置等2　1あり	198	43.51	0.49	24	43.21	0.57	87	37.62	0.50	88	45.16	0.54	194	39.57	0.53	20	44.20	0.65	69	38.72	0.65	93	39.71	0.56	109	41.83	0.71

※診断群分類は平成18年4月版を使用

診断群分類別在院日数の状況

診断群分類番号	診断群分類名称	平成18年度												平成19年度														
		平成15年度 DPC対象病院			平成16年度 DPC対象病院			平成18年度 DPC対象病院			平成18年度 DPC準備病院			平成15年度 DPC対象病院			平成16年度 DPC対象病院			平成18年度 DPC対象病院			平成18年度 DPC準備病院			平成19年度 DPC準備病院		
		件数	平均値	変動係数	件数	平均値	変動係数	件数	平均値	変動係数	件数	平均値	変動係数	件数	平均値	変動係数	件数	平均値	変動係数	件数	平均値	変動係数	件数	平均値	変動係数	件数	平均値	変動係数
060070xx02x2xx	膵臓、脾臓の腫瘍　膵体尾部腫瘍切除術　膵尾側切除術（腫瘍摘出術を含む。）の場合等　手術・処置等2　2あり	14	48.29	0.69				5	62.60	0.51	4	65.50	0.28	8	49.63	0.59	2	102.50	0.13	2	59.50	0.11	4	61.50	0.73	4	81.25	0.47
060070xx02x3xx	膵臓、脾臓の腫瘍　膵体尾部腫瘍切除術　膵尾側切除術（腫瘍摘出術を含む。）の場合等　手術・処置等2　3あり	46	49.80	0.39	4	49.50	0.30	22	43.32	0.44	32	46.63	0.50	27	52.70	0.45	1	65.00		34	44.76	0.39	28	51.50	0.58	68	51.19	0.44
060070xx0100xx	膵臓、脾臓の腫瘍　膵頭部腫瘍切除術　血行再建を伴う腫瘍切除術の場合等　手術・処置等1　なし　手術・処置等2　なし	35	40.31	0.36	10	36.50	0.37	27	44.07	0.69	18	43.67	0.39	65	33.75	0.54	10	48.60	0.48	33	38.97	0.37	35	40.89	0.49	46	40.48	0.42
060070xx0101xx	膵臓、脾臓の腫瘍　膵頭部腫瘍切除術　血行再建を伴う腫瘍切除術の場合等　手術・処置等1　なし　手術・処置等2　1あり	294	45.17	0.48	38	41.18	0.33	168	49.09	0.43	163	54.98	0.48	287	43.69	0.51	31	40.45	0.26	141	44.33	0.46	177	51.62	0.56	215	50.85	0.41
060070xx0102xx	膵臓、脾臓の腫瘍　膵頭部腫瘍切除術　血行再建を伴う腫瘍切除術の場合等　手術・処置等1　なし　手術・処置等2　2あり	20	27.90	0.36				2	65.50	0.72	7	62.71	0.28	12	67.25	0.37				1	77.00		4	93.25	0.14	3	47.00	0.29
060070xx0103xx	膵臓、脾臓の腫瘍　膵頭部腫瘍切除術　血行再建を伴う腫瘍切除術の場合等　手術・処置等1　なし　手術・処置等2　3あり	55	56.36	0.34	6	53.17	0.30	27	72.93	0.39	48	61.29	0.35	48	55.35	0.47	4	50.00	0.22	24	61.00	0.34	32	68.88	0.33	58	63.78	0.48
060070xx0110xx	膵臓、脾臓の腫瘍　膵頭部腫瘍切除術　血行再建を伴う腫瘍切除術の場合等　手術・処置等1　あり　手術・処置等2　なし	14	51.36	0.30	4	54.00	0.20	8	46.00	0.41	8	55.00	0.23	16	49.56	0.36	4	47.50	0.29	25	49.56	0.32	8	46.38	0.17	19	52.00	0.33
060070xx0111xx	膵臓、脾臓の腫瘍　膵頭部腫瘍切除術　血行再建を伴う腫瘍切除術の場合等　手術・処置等1　あり　手術・処置等2　1あり	76	57.47	0.37	20	55.55	0.37	68	65.69	0.49	83	67.55	0.37	107	59.32	0.39	22	51.18	0.38	102	60.90	0.42	85	68.66	0.45	93	66.92	0.35
060070xx0112xx	膵臓、脾臓の腫瘍　膵頭部腫瘍切除術　血行再建を伴う腫瘍切除術の場合等　手術・処置等1　あり　手術・処置等2　2あり	9	91.22	0.38				4	66.25	0.29	4	54.50	0.14	13	57.77	0.33										4	96.00	0.36
060070xx0113xx	膵臓、脾臓の腫瘍　膵頭部腫瘍切除術　血行再建を伴う腫瘍切除術の場合等　手術・処置等1　あり　手術・処置等2　3あり	32	74.25	0.38	4	64.75	0.21	14	74.50	0.29	27	79.78	0.26	31	61.55	0.31	4	63.25	0.22	25	63.68	0.26	25	80.88	0.37	39	66.28	0.33
060080xx99xxxx	食道の良性腫瘍　手術なし	6	4.00	0.55				3	4.00	0.87	9	8.33	0.76	4	5.00	1.20	1	5.00		2	2.00	0.00	8	7.75	0.76	5	3.20	0.14
060080xx97xxxx	食道の良性腫瘍　その他の手術あり	3	9.67	0.63				7	6.86	0.57	10	7.60	0.58	7	44.14	1.84				6	6.83	0.43	10	6.90	0.64	7	5.57	0.36
060080xx02xxxx	食道の良性腫瘍　食道腫瘍摘出術　内視鏡によるもの	20	11.95	0.91	4	8.00	0.44	23	7.30	0.35	19	9.32	0.73	13	6.08	0.58	3	11.00	0.42	17	7.82	0.43	18	9.33	0.47	24	8.63	0.67
060080xx01xxxx	食道の良性腫瘍　食道腫瘍摘出術　開胸又は開腹手術によるもの等	7	21.00	0.39	2	32.00	0.18	4	17.00	0.25	3	20.33	0.24	6	21.67	1.13				2	14.00	0.20	1	9.00		3	16.33	0.23
060090xx99xxxx	胃の良性腫瘍　手術なし	130	7.82	1.05	55	4.91	0.80	196	6.85	1.08	323	8.53	1.11	136	6.24	1.00	47	4.91	1.01	174	6.21	0.87	248	7.13	1.19	422	7.68	1.08
060090xx97xxxx	胃の良性腫瘍　その他の手術あり	46	15.96	0.91	10	13.10	0.63	68	11.85	0.85	198	14.76	0.98	38	18.21	1.26	7	9.57	0.51	43	14.98	1.04	163	13.10	0.91	214	13.96	1.16
060090xx02xxxx	胃の良性腫瘍　内視鏡的胃、十二指腸ポリープ・粘膜切除術　その他のポリープ・粘膜切除術等	508	10.18	0.59	331	7.24	0.53	1156	7.68	0.56	1286	8.19	0.72	534	9.45	0.50	282	7.88	0.55	1247	7.64	0.57	1371	7.85	0.64	1954	8.71	0.79
060090xx01xxxx	胃の良性腫瘍　胃全摘術　単純全摘術等	124	17.55	0.86	37	19.84	0.73	144	15.81	0.45	151	20.11	0.63	136	17.49	0.63	52	16.27	0.51	166	15.27	0.44	149	20.01	0.66	219	21.36	0.68
060100xx99xxxx	小腸大腸の良性疾患（良性腫瘍を含む。）　手術なし	1448	6.12	0.94	1186	6.54	0.89	4744	6.19	0.96	7561	6.28	0.99	1282	6.49	0.94	1036	6.13	0.79	4586	6.28	0.77	6997	6.35	0.91	10903	6.37	0.95
060100xx97xxxx	小腸大腸の良性疾患（良性腫瘍を含む。）　その他の手術あり	148	13.45	1.05	92	11.22	1.07	341	10.73	1.17	963	10.07	1.19	156	12.26	0.94	83	10.41	0.88	303	11.72	0.89	1064	9.32	1.19	1314	9.64	1.07
060100xx03xxxx	小腸大腸の良性疾患（良性腫瘍を含む。）　直腸切除・切断術等	60	25.93	0.54	30	22.30	0.52	81	27.17	0.76	100	28.19	0.77	52	25.48	0.58	28	25.21	0.66	88	25.31	0.52	96	29.34	0.69	148	32.18	0.62
060100xx02xxxx	小腸大腸の良性疾患（良性腫瘍を含む。）　内視鏡的結腸ポリープ・粘膜切除術　その他のポリープ・粘膜切除術等	5512	4.37	0.81	4249	3.36	0.73	15270	3.31	0.78	21314	3.68	1.07	5675	4.37	0.81	4187	3.23	0.73	16493	3.32	0.86	22653	3.52	0.95	34224	3.49	1.04
060100xx01xxxx	小腸大腸の良性疾患（良性腫瘍を含む。）　結腸切除術等	179	23.94	0.73	95	24.93	0.91	322	22.20	0.90	385	27.06	0.81	162	22.73	0.69	100	20.06	0.58	341	20.77	0.69	408	25.36	0.78	591	26.61	0.72
060110xx99xxxx	肝の良性腫瘍　手術なし	16	9.81	0.90	5	9.60	1.00	15	5.80	0.63	42	7.52	1.06	12	6.33	0.57	3	6.67	0.48	16	9.38	1.10	44	8.84	0.93	29	9.21	0.84
060110xx97xxxx	肝の良性腫瘍　手術あり	10	21.40	0.49				6	17.00	0.40	10	19.50	0.35	5	23.60	0.59	6	19.83	0.55	10	24.60	0.71	16	28.50	0.84	15	27.07	1.13
060130xx99x0xx	食道、胃、十二指腸、他腸の炎症（その他良性疾患）　手術なし　手術・処置等2　なし	1668	9.45	1.22	1168	8.56	0.99	4644	8.51	0.91	6143	9.36	1.00	1726	9.26	1.05	1174	8.57	1.04	4148	8.48	0.85	5709	9.17	0.98	8734	9.65	1.03
060130xx99x1xx	食道、胃、十二指腸、他腸の炎症（その他良性疾患）　手術なし　手術・処置等2　あり	134	26.52	0.96	43	23.14	0.91	174	28.47	1.03	209	23.97	0.91	130	24.32	0.87	46	23.07	0.83	167	21.75	1.05	170	24.46	0.99	269	24.64	1.03
060130xx97x0xx	食道、胃、十二指腸、他腸の炎症（その他良性疾患）　その他の手術あり　手術・処置等2　なし	391	16.41	1.09	241	14.59	0.84	878	14.97	0.85	967	16.81	0.85	474	16.49	0.83	244	15.23	0.71	1055	14.61	0.69	1003	16.40	0.79	1375	16.36	0.86
060130xx97x1xx	食道、胃、十二指腸、他腸の炎症（その他良性疾患）　その他の手術あり　手術・処置等2　あり	157	34.28	0.91	54	29.93	0.73	200	25.74	0.85	245	36.68	0.93	148	35.16	1.03	60	28.27	0.93	249	30.43	1.02	257	29.70	0.92	315	33.01	0.84
060130xx02x00x	食道、胃、十二指腸、他腸の炎症（その他良性疾患）　内視鏡的消化管止血術等　手術・処置等2　なし　副傷病なし	677	11.92	0.86	360	11.71	1.25	1208	12.05	1.04	1287	13.70	1.08	767	12.44	0.99	356	10.47	0.80	1367	10.96	0.81	1482	12.79	0.99	2003	13.30	1.03
060130xx02x01x	食道、胃、十二指腸、他腸の炎症（その他良性疾患）　内視鏡的消化管止血術等　手術・処置等2　なし　副傷病あり	87	17.78	0.85	29	13.69	1.08	95	14.69	0.68	65	18.18	0.83	65	13.68	0.70	26	13.04	0.67	137	14.10	0.91	55	14.98	0.91	91	17.52	0.94
060130xx02x1xx	食道、胃、十二指腸、他腸の炎症（その他良性疾患）　内視鏡的消化管止血術等　手術・処置等2　あり	126	31.01	0.88	45	31.11	0.79	174	32.95	0.98	171	38.54	0.84	148	36.20	0.86	52	30.94	1.10	209	31.25	0.96	179	39.25	0.95	264	36.45	0.95
060130xx01x0xx	食道、胃、十二指腸、他腸の炎症（その他良性疾患）　食道アカラシア形成手術等　手術・処置等2　なし	118	20.49	0.86	7	17.43	0.43	35	21.83	0.79	24	24.21	0.83	139	17.82	0.65	8	13.75	0.16	46	15.89	0.60	39	23.62	0.79	46	20.78	0.59
060130xx01x1xx	食道、胃、十二指腸、他腸の炎症（その他良性疾患）　食道アカラシア形成手術等　手術・処置等2　あり	49	38.98	0.99	6	71.33	0.78	22	46.55	0.57	39	53.54	0.68	48	38.63	0.73	2	30.50	0.30	21	41.48	0.61	38	51.87	0.70	52	33.40	0.73
060140xx99x0xx	胃十二指腸潰瘍、胃憩室症、幽門狭窄　手術なし　手術・処置等2　なし	515	10.28	0.74	671	10.89	0.77	2912	10.70	0.77	3988	11.70	0.81	428	10.14	0.74	574	10.87	0.75	2484	10.12	0.68	3378	11.53	0.79	5418	11.99	0.78
060140xx99x1xx	胃十二指腸潰瘍、胃憩室症、幽門狭窄　手術なし　手術・処置等2　あり	32	21.88	0.71	17	28.29	0.77	90	25.48	0.95	142	25.18	0.76	26	24.04	0.81	32	25.72	0.76	63	25.03	0.81	138	24.49	0.65	186	26.28	0.81
060140xx97x0xx	胃十二指腸潰瘍、胃憩室症、幽門狭窄　その他の手術あり　手術・処置等2　なし	221	15.06	0.69	272	15.58	0.72	985	15.58	0.81	1428	16.86	0.79	230	13.90	0.82	279	15.41	0.68	917	14.20	0.68	1312	16.38	0.68	1884	17.20	0.76
060140xx97x1xx	胃十二指腸潰瘍、胃憩室症、幽門狭窄　その他の手術あり　手術・処置等2　あり	68	34.91	0.98	57	39.88	0.89	191	31.71	0.92	306	34.38	0.79	71	26.62	0.69	47	34.94	0.92	200	28.00	0.87	274	31.44	0.77	413	32.27	0.84
060140xx02x0xx	胃十二指腸潰瘍、胃憩室症、幽門狭窄　内視鏡的消化管止血術　手術・処置等2　なし	800	12.82	0.74	741	13.26	0.76	3158	12.64	0.64	3134	13.86	0.72	814	11.78	0.68	778	12.76	0.66	3186	12.42	0.63	3430	13.30	0.64	5060	14.01	0.66
060140xx02x1xx	胃十二指腸潰瘍、胃憩室症、幽門狭窄　内視鏡的消化管止血術　手術・処置等2　あり	123	22.35	0.94	72	24.75	0.82	287	25.44	0.92	336	28.90	0.87	115	23.37	0.89	79	23.54	0.61	289	25.47	0.92	321	26.45	0.93	442	26.36	0.92
060140xx01x0xx	胃十二指腸潰瘍、胃憩室症、幽門狭窄　胃切除術　単純切除術等　手術・処置等2　なし	27	15.56	0.49	26	15.92	0.50	121	19.22	0.68	133	17.59	0.44	29	14.79	0.63	21	14.52	0.59	132	16.96	0.60	102	20.10	0.70	201	19.40	0.68
060140xx01x1xx	胃十二指腸潰瘍、胃憩室症、幽門狭窄　胃切除術　単純切除術等　手術・処置等2　あり	19	36.26	0.61	20	38.55	1.12	63	41.13	0.77	105	42.62	0.74	13	25.00	0.64	18	44.28	0.63	61	33.46	0.55	71	39.94	0.78	105	38.44	0.70
060150xx99xxxx	虫垂炎　手術なし	499	6.59	0.58	391	6.04	0.53	1833	6.01	0.86	2244	6.43	0.65	494	6.47	0.58	414	6.37	1.18	1730	5.83	0.57	2159	6.18	0.61	3199	6.54	0.72
060150xx97xxxx	虫垂炎　その他の手術あり	7	19.00	0.96	6	11.33	0.25	21	16.38	0.80	50	19.38	0.85	9	21.22	0.54	4	14.00	0.32	22	16.14	0.65	65	20.03	0.95	72	20.81	0.84
060150xx02x0x	虫垂炎　虫垂切除術等　副傷病なし	1006	8.13	0.60	996	7.44	0.64	4113	7.02	0.67	5684	8.60	0.77	976	8.09	0.87	1036	6.70	0.50	4274	6.50	0.60	5703	8.34	0.81	7952	8.42	0.78
060150xx02x1x	虫垂炎　虫垂切除術等　副傷病あり	233	13.72	0.71	199	11.84	0.64	774	10.74	0.61	258	14.26	0.68	228	12.45	0.59	233	11.06	0.60	1067	10.76	0.65	401	13.78	0.72	574	15.15	0.88
060150xx01xxxx	虫垂炎　結腸切除術　小範囲切除等	33	19.58	0.64	36	20.72	0.73	137	16.65	0.49	138	20.67	0.61	37	18.24	0.44	40	18.73	0.52	176	18.50	0.58	160	19.68	0.73	202	19.83	0.61
060160x099xxxx	鼠径ヘルニア（１５歳以上）　手術なし	38	7.84	1.26	37	3.73	0.71	189	4.93	0.68	262	6.78	1.15	43	6.44	0.94	33	4.18	0.75	91	4.08	1.02	130	6.85	1.75	160	5.87	1.17
060160x097xxxx	鼠径ヘルニア（１５歳以上）　その他の手術あり	3	12.33	0.63	2	4.50	0.16	12	10.50	0.51	64	11.55	1.04	2	8.00	0.88	7	6.71	1.11	8	9.25	0.72	50	11.40	1.18	62	13.48	1.52

※診断群分類は平成18年4月版を使用

診断群分類別在院日数の状況

診断群分類番号	診断群分類名称	平成18年度												平成19年度														
		平成15年度 DPC対象病院			平成16年度 DPC対象病院			平成18年度 DPC対象病院			平成18年度 DPC準備病院			平成15年度 DPC対象病院			平成16年度 DPC対象病院			平成18年度 DPC対象病院			平成18年度 DPC準備病院			平成19年度 DPC準備病院		
		件数	平均値	変動係数	件数	平均値	変動係数	件数	平均値	変動係数	件数	平均値	変動係数	件数	平均値	変動係数	件数	平均値	変動係数	件数	平均値	変動係数	件数	平均値	変動係数	件数	平均値	変動係数
060160x003xxxx	鼠径ヘルニア（15歳以上） 腹腔鏡下鼠径ヘルニア手術（両側）	70	7.69	0.45	112	6.91	0.54	350	5.45	0.79	213	8.20	0.55	94	7.18	0.65	118	6.31	0.50	387	5.49	0.64	238	7.11	0.53	375	7.62	0.97
060160x002xxxx	鼠径ヘルニア（15歳以上） ヘルニア手術 鼠径ヘルニア	1829	6.60	0.59	1740	6.48	0.58	7358	5.97	0.57	8932	6.83	0.75	1784	6.54	0.57	1813	6.40	0.59	7660	5.81	0.54	9494	6.55	0.65	13122	7.11	0.64
060160x001xxxx	鼠径ヘルニア（15歳以上） 小腸切除術 悪性腫瘍手術以外の切除術等	11	19.64	0.95	12	12.50	0.68	30	18.03	0.91	41	17.46	0.85	8	12.50	0.74	7	22.14	0.94	18	17.39	1.13	40	15.88	0.58	52	19.52	0.79
060160x199xxxx	鼠径ヘルニア（15歳未満） 手術なし	61	2.66	0.39	8	2.38	0.31	38	2.58	0.46	66	2.55	0.36	36	2.36	0.41	5	2.20	0.20	35	3.00	0.94	37	2.24	0.27	40	2.52	0.55
060160x197xxxx	鼠径ヘルニア（15歳未満） その他の手術あり	5	5.80	0.73	1	3.00					7	3.43	0.23										5	3.60	0.42	9	3.33	0.47
060160x103xxxx	鼠径ヘルニア（15歳未満） 腹腔鏡下鼠径ヘルニア手術（両側）	256	3.13	0.38	29	3.00	0.00	88	2.95	0.10	41	2.46	0.20	317	2.99	0.28	43	2.51	0.20	109	3.05	0.09	82	2.73	0.25	143	3.08	0.24
060160x102xxxx	鼠径ヘルニア（15歳未満） ヘルニア手術 鼠径ヘルニア	1758	3.22	0.47	577	2.59	0.23	1732	2.78	0.31	2191	2.82	0.31	1724	3.12	0.30	545	2.45	0.23	1657	2.76	0.26	1994	2.86	0.84	2446	2.83	0.74
060160x101xxxx	鼠径ヘルニア（15歳未満） 小腸切除術 悪性腫瘍手術以外の切除術等	1	12.00					1	14.00		1	8.00		1	5.00													
060170xx99xxxx	閉塞、壊疽のない腹腔のヘルニア 手術なし	64	9.58	1.12	14	12.29	1.53	104	8.71	0.81	138	11.17	1.29	51	6.20	1.15	25	8.56	1.33	69	7.72	0.81	131	7.30	0.72	153	9.18	1.11
060170xx97xxxx	閉塞、壊疽のない腹腔のヘルニア その他の手術あり	19	40.42	1.37	15	22.93	1.02	32	14.34	0.87	102	18.26	0.87	20	23.90	1.18	11	28.18	1.47	39	15.62	0.76	91	15.56	1.06	110	18.31	1.16
060170xx02xx0x	閉塞、壊疽のない腹腔のヘルニア ヘルニア手術 腹壁瘢痕ヘルニア等 副傷病なし	693	10.48	1.08	290	9.91	1.12	1221	10.32	0.80	1563	12.11	0.92	720	9.72	0.88	362	9.80	0.93	1283	10.16	0.82	1624	11.39	0.87	2196	12.48	0.84
060170xx02xx1x	閉塞、壊疽のない腹腔のヘルニア ヘルニア手術 腹壁瘢痕ヘルニア等 副傷病あり	29	16.90	0.63	21	12.57	0.42	83	15.28	0.58	50	20.58	0.78	39	16.69	0.82	27	14.33	0.60	85	13.67	0.64	61	16.15	0.70	100	16.72	0.63
060170xx01xxxx	閉塞、壊疽のない腹腔のヘルニア 小腸切除術 悪性腫瘍手術以外の切除術	27	24.30	0.86	29	17.24	0.43	108	20.06	0.70	102	22.31	0.67	40	16.90	0.73	30	19.53	0.51	120	21.16	0.71	119	23.46	0.84	178	23.96	0.67
060180xx99x00x	クローン病等 手術なし 手術・処置等2 なし 副傷病なし	367	14.29	1.08	148	12.01	0.66	328	13.64	0.86	429	14.40	1.05	335	12.38	1.07	126	10.17	0.79	335	12.92	0.93	410	13.56	0.93	596	13.44	0.90
060180xx99x01x	クローン病等 手術なし 手術・処置等2 なし 副傷病あり	116	17.09	0.86	36	15.86	0.49	125	17.71	0.71	68	15.91	0.91	116	16.04	0.88	74	15.88	1.05	121	15.62	0.77	85	16.88	0.78	63	21.86	1.08
060180xx99x1xx	クローン病等 手術なし 手術・処置等2 1あり	148	37.80	0.78	62	31.98	0.76	114	40.71	0.62	138	40.48	0.61	127	36.20	0.60	65	28.11	0.55	98	33.85	0.67	105	36.98	0.62	121	39.60	0.69
060180xx99x3xx	クローン病等 手術なし 手術・処置等2 3あり	584	12.50	1.59	59	21.68	0.93	324	13.40	1.57	238	15.77	1.51	780	10.11	1.62	57	19.35	0.89	432	10.12	1.57	332	12.76	1.47	449	13.18	1.43
060180xx97x0xx	クローン病等 その他の手術あり 手術・処置等2 なし	53	15.72	1.23	45	18.73	0.84	93	20.17	1.21	116	22.24	1.06	55	22.71	1.04	52	13.75	0.94	87	15.08	0.75	126	17.36	0.79	153	22.27	1.11
060180xx97x1xx	クローン病等 その他の手術あり 手術・処置等2 1あり	42	49.10	0.73	22	42.14	1.05	54	43.31	0.82	49	46.29	0.69	37	39.43	0.76	21	50.81	0.52	38	38.55	0.75	54	45.24	0.66	59	43.29	0.75
060180xx97x3xx	クローン病等 その他の手術あり 手術・処置等2 3あり	45	52.53	0.72	11	44.55	0.59	18	42.06	1.07	17	56.53	0.52	59	35.64	0.70	11	36.27	0.59	29	48.07	0.78	30	41.77	0.77	25	54.16	0.85
060180xx01x0xx	クローン病等 結腸切除術＋人工肛門造設術等 手術・処置等2 なし	89	20.97	0.73	9	14.89	0.40	29	21.93	0.80	40	24.43	0.70	122	19.23	0.77	9	18.22	0.56	45	18.18	0.74	45	20.89	0.74	63	21.75	0.91
060180xx01x1xx	クローン病等 結腸切除術＋人工肛門造設術等 手術・処置等2 1あり	141	55.40	0.56	71	43.41	0.49	49	57.59	0.57	110	50.57	0.54	142	47.65	0.59	79	39.46	0.44	42	47.64	0.49	104	50.25	0.56	44	44.30	0.50
060180xx01x3xx	クローン病等 結腸切除術＋人工肛門造設術等 手術・処置等2 3あり	37	60.57	0.71	2	121.00	0.06	13	71.77	0.63	9	64.56	0.69	62	59.94	0.62	3	62.00	0.37	34	47.35	0.89	26	62.15	0.62	37	67.27	0.70
060185xx99x0xx	潰瘍性大腸炎 手術なし 手術・処置等2 なし	359	16.58	0.83	200	18.27	0.80	623	18.52	0.90	663	18.93	0.83	418	16.59	0.82	169	17.84	0.76	630	16.50	0.85	654	18.51	0.88	1024	17.87	0.92
060185xx99x1xx	潰瘍性大腸炎 手術なし 手術・処置等2 1あり	112	42.04	0.53	35	36.09	0.55	116	40.74	0.62	136	45.24	0.55	107	38.07	0.50	31	41.35	0.68	100	39.89	0.51	114	43.64	0.58	158	41.32	0.51
060185xx99x3xx	潰瘍性大腸炎 手術なし 手術・処置等2 3あり	204	41.26	0.58	65	34.58	0.88	249	37.92	0.75	230	35.78	0.81	194	39.95	0.66	43	45.49	0.57	291	37.11	0.71	344	30.79	0.89	358	37.55	0.67
060185xx97x0xx	潰瘍性大腸炎 その他の手術あり 手術・処置等2 なし	31	21.42	1.14	4	28.25	0.43	34	21.94	0.91	44	19.14	1.00	41	21.17	0.81	3	31.00	0.62	30	21.73	0.71	51	22.18	0.87	53	23.70	0.90
060185xx97x1xx	潰瘍性大腸炎 その他の手術あり 手術・処置等2 1あり	18	56.11	0.60	10	51.30	0.49	16	67.19	0.59	37	46.51	0.51	33	50.33	0.64	18	44.17	0.55	25	46.56	0.77	70	43.14	0.76	34	57.32	0.79
060185xx97x3xx	潰瘍性大腸炎 その他の手術あり 手術・処置等2 3あり	37	62.92	0.48	10	52.70	0.51	36	53.39	0.50	34	66.82	0.46	22	65.64	0.49	6	48.50	0.30	38	57.82	0.65	41	67.15	0.50	40	64.15	0.44
060185xx01x0xx	潰瘍性大腸炎 結腸切除術＋人工肛門造設術等 手術・処置等2 なし	144	24.44	0.63	4	25.25	0.72	30	19.77	0.46	35	24.23	0.45	156	24.15	0.54	1	11.00		50	23.86	0.70	46	24.09	0.46	45	36.42	0.82
060185xx01x1xx	潰瘍性大腸炎 結腸切除術＋人工肛門造設術等 手術・処置等2 1あり	159	37.25	0.68	11	50.18	0.72	31	43.58	0.54	56	45.02	0.62	162	35.44	0.67	12	48.08	0.69	35	47.51	0.57	31	48.10	0.62	32	50.53	0.59
060185xx01x3xx	潰瘍性大腸炎 結腸切除術＋人工肛門造設術等 手術・処置等2 3あり	26	67.15	0.33	2	69.50	0.17	25	70.48	0.52	18	67.67	0.42	31	68.35	0.61	2	53.50	0.28	20	73.35	0.42	13	72.85	0.54	23	80.91	0.40
060190xx99x0xx	虚血性腸炎 手術なし 手術・処置等2 なし	273	10.93	0.44	389	11.13	0.55	1487	10.38	0.63	1876	11.49	0.71	303	10.76	0.57	386	10.50	0.56	1656	10.14	0.60	1939	11.05	0.65	3014	11.08	0.62
060190xx99x1xx	虚血性腸炎 手術なし 手術・処置等2 あり	21	18.33	0.46	13	20.62	0.63	59	24.24	0.88	85	28.35	1.04	18	24.06	0.82	12	31.08	0.75	41	19.68	0.78	56	20.46	0.88	103	28.62	0.88
060190xx97x0xx	虚血性腸炎 手術あり 手術・処置等2 なし	20	13.80	0.54	28	14.64	0.46	129	14.87	0.71	129	18.63	0.70	36	20.44	0.57	42	13.98	0.72	146	15.69	0.62	166	15.10	0.65	262	17.22	0.74
060190xx97x1xx	虚血性腸炎 手術あり 手術・処置等2 あり	57	47.18	0.78	30	38.80	0.65	102	37.56	0.84	146	46.64	0.80	73	41.03	0.76	35	51.14	0.87	116	43.89	0.90	132	43.03	0.92	160	46.42	0.92
060200xx99xxxx	腸重積 手術なし	70	4.34	0.71	22	3.68	0.83	77	3.53	0.75	201	3.98	1.27	54	3.63	0.53	8	4.13	0.94	70	4.29	1.11	109	5.11	1.70	162	4.46	0.87
060200xx97xxxx	腸重積 手術あり	217	4.60	0.91	105	3.50	0.81	398	3.75	0.91	439	5.07	1.39	226	5.06	1.30	114	3.75	0.90	410	3.96	1.39	521	4.33	1.22	634	5.62	1.39
060210xx99x0xx	ヘルニアの記載のない腸閉塞 手術なし 手術・処置等2 なし	2528	11.63	0.79	1871	11.15	0.72	7731	10.95	0.71	9367	11.40	0.77	2690	11.27	0.68	1980	10.88	0.69	7747	10.80	0.70	9645	11.30	0.72	14368	11.60	0.76
060210xx99x1xx	ヘルニアの記載のない腸閉塞 手術なし 手術・処置等2 あり	241	29.85	0.86	114	27.95	0.87	485	27.34	0.85	583	28.01	0.82	237	26.31	0.80	121	28.33	0.95	455	24.95	0.87	525	24.94	0.85	812	28.39	0.91
060210xx97x00x	ヘルニアの記載のない腸閉塞 手術あり 手術・処置等2 なし 副傷病なし	402	21.50	0.73	263	20.09	0.64	1175	20.88	0.68	1204	22.50	0.69	459	21.14	0.75	278	19.76	0.65	1271	20.81	0.69	1301	22.07	0.69	1910	22.58	0.69
060210xx97x01x	ヘルニアの記載のない腸閉塞 手術あり 手術・処置等2 なし 副傷病あり	17	17.24	0.50	19	26.84	0.53	66	20.09	0.52	8	30.63	0.82	23	22.65	0.61	24	28.08	0.54	90	24.02	0.63	32	24.34	0.59	20	20.65	0.53
060210xx97x1xx	ヘルニアの記載のない腸閉塞 手術あり 手術・処置等2 あり	439	42.16	0.67	201	39.24	0.73	758	41.03	0.72	897	42.45	0.70	406	41.83	0.73	238	39.32	0.65	757	40.08	0.68	935	42.39	0.70	1349	42.87	0.73
060220xx99xxxx	直腸脱、肛門脱 手術なし	8	12.88	1.32	3	6.00	1.15	25	6.84	0.85	45	7.78	0.87	13	10.92	0.63	2	14.00	0.71	16	6.56	0.67	47	7.23	0.82	79	8.70	0.85
060220xx97xxxx	直腸脱、肛門脱 手術あり	101	11.64	0.65	92	9.92	0.51	196	10.91	0.57	516	10.96	0.95	102	12.28	0.60	91	9.15	0.57	196	9.96	0.63	592	13.24	0.93	510	13.49	1.06
060230xx99xxxx	肛門周囲膿瘍 手術なし	37	11.24	1.09	21	9.48	0.75	80	11.55	1.16	167	10.87	0.98	24	10.38	1.24	12	9.58	0.94	70	11.29	1.03	104	9.73	0.99	179	10.22	1.03
060230xx97xxxx	肛門周囲膿瘍 手術あり	102	16.70	1.29	94	10.47	1.29	257	9.91	1.36	502	11.16	1.44	73	12.67	1.10	87	8.80	1.05	248	10.18	1.52	423	9.29	1.59	553	10.64	1.12
060235xx99xxxx	痔瘻 手術なし	9	15.00	0.94	4	6.00	0.53	15	8.93	1.25	20	7.00	1.19	11	12.36	1.01	3	34.67	0.82	9	11.22	1.62	3	12.00	0.08	17	7.88	0.79
060235xx97xxxx	痔瘻 手術あり	159	11.40	1.39	464	7.16	0.54	382	9.19	0.86	635	11.70	0.86	117	10.36	1.57	420	6.59	0.44	355	8.21	0.81	586	11.25	0.89	853	10.28	0.88

※診断群分類は平成18年4月版を使用

診断群分類別在院日数の状況

診断群分類番号	診断群分類名称	平成18年度												平成19年度														
		平成15年度 DPC対象病院			平成16年度 DPC対象病院			平成18年度 DPC対象病院			平成18年度 DPC準備病院			平成15年度 DPC対象病院			平成16年度 DPC対象病院			平成18年度 DPC対象病院			平成18年度 DPC準備病院			平成19年度 DPC準備病院		
		件数	平均値	変動係数	件数	平均値	変動係数	件数	平均値	変動係数	件数	平均値	変動係数	件数	平均値	変動係数	件数	平均値	変動係数	件数	平均値	変動係数	件数	平均値	変動係数	件数	平均値	変動係数
060240xx99xxxx	外痔核　手術なし	3	3.00	0.58	3	2.33	0.25	8	5.75	1.08	32	6.72	1.69	4	4.50	0.69	2	7.00	0.40	6	6.50	0.56	20	5.25	1.06	28	4.86	0.92
060240xx97xxxx	外痔核　手術あり	7	14.43	1.15	10	4.60	0.60	55	7.24	0.61	146	5.27	0.94	10	8.00	0.70	15	5.60	0.63	44	7.07	0.81	134	5.63	1.21	193	7.14	0.74
060245xx99xxxx	内痔核　手術なし	48	5.94	0.83	37	4.27	0.65	210	3.90	0.88	374	5.91	1.00	29	7.55	0.88	28	5.18	0.71	207	3.95	0.82	351	5.08	1.20	922	4.12	0.99
060245xx97xxxx	内痔核　手術あり	158	9.28	0.81	930	6.92	0.49	1042	7.47	0.63	1762	9.90	0.83	141	8.05	0.62	716	6.98	0.53	1007	7.39	0.84	1598	9.74	0.80	2426	9.50	0.83
060250xx99xxxx	尖圭コンジローム　手術なし	4	2.50	0.23	2	2.50	0.28	2	3.00	0.00	5	3.60	0.37	1	2.00					1	3.00		1	3.00		5	6.00	0.92
060250xx97xxxx	尖圭コンジローム　手術あり	66	5.82	1.57	42	3.57	0.55	87	3.57	0.74	109	4.72	1.12	72	4.92	1.16	51	4.18	0.85	98	3.88	0.73	92	3.80	0.63	166	4.06	0.78
060260xx99xxxx	肛門狭窄、肛門裂孔　手術なし	6	7.00	0.47	5	4.20	0.52	13	8.00	0.67	30	6.83	0.99	17	5.76	0.67	2	9.00	0.16	11	6.45	0.72	29	9.28	0.88	32	10.09	1.16
060260xx97xxxx	肛門狭窄、肛門裂孔　手術あり	44	12.23	0.91	78	7.96	0.71	72	13.43	1.14	161	14.53	1.22	30	14.23	0.92	64	8.59	0.59	77	10.10	0.91	124	11.34	1.11	186	13.76	1.05
060270xx99x0xx	劇症肝炎、急性肝不全、急性肝炎　手術なし　手術・処置等2　なし	593	16.93	0.88	357	16.57	0.74	1460	16.89	0.76	1779	16.89	0.78	551	16.86	0.83	381	15.43	0.68	1299	15.88	0.80	1529	16.08	0.74	2182	15.97	0.77
060270xx99x1xx	劇症肝炎、急性肝不全、急性肝炎　手術なし　手術・処置等2　1あり	31	27.32	0.71	14	16.21	0.62	32	24.03	0.85	64	21.45	0.87	25	36.60	1.00	12	31.83	1.05	39	19.82	0.72	50	22.64	0.91	72	27.01	1.43
060270xx99x4xx	劇症肝炎、急性肝不全、急性肝炎　手術なし　手術・処置等2　4あり	30	29.47	1.03	5	42.80	0.67	35	26.54	0.87	20	33.65	0.83	32	24.97	0.91	5	22.20	0.73	25	26.12	0.88	26	26.04	0.83	23	22.52	0.81
060270xx97x0xx	劇症肝炎、急性肝不全、急性肝炎　手術あり　手術・処置等2　なし	19	22.37	0.52	5	32.80	0.54	36	30.83	0.82	43	31.09	0.77	24	35.83	0.71	10	33.00	0.81	35	28.37	0.82	56	23.11	0.73	77	23.01	0.76
060270xx97x1xx	劇症肝炎、急性肝不全、急性肝炎　手術あり　手術・処置等2　1あり	24	38.58	0.82	9	30.00	0.96	30	41.23	0.86	38	37.61	0.70	39	48.21	0.75	10	41.50	0.82	40	45.15	0.82	22	32.77	0.85	52	37.37	0.65
060270xx97x4xx	劇症肝炎、急性肝不全、急性肝炎　手術あり　手術・処置等2　4あり	43	42.42	0.94	11	31.55	0.57	44	41.61	0.64	22	50.18	0.91	63	39.68	0.98	6	26.83	0.54	43	34.86	0.83	27	34.89	0.73	44	36.68	0.80
060280xxxxxxxx	アルコール性肝障害	273	21.70	0.96	350	18.64	0.98	1174	19.65	0.94	1945	21.98	1.00	247	21.20	0.95	300	18.59	1.01	1184	19.43	0.92	1944	21.30	0.92	2750	22.11	0.97
060290xx99x0xx	慢性肝炎（慢性Ｃ型肝炎を除く。）　手術なし　手術・処置等2　なし	786	12.03	1.38	229	12.10	1.15	893	15.31	1.11	1294	15.73	1.21	810	10.10	1.45	206	15.22	1.12	878	11.73	1.27	1285	14.39	1.07	1637	16.36	1.08
060290xx99x1xx	慢性肝炎（慢性Ｃ型肝炎を除く。）　手術なし　手術・処置等2　1あり	50	20.46	0.60	5	20.80	0.50	74	23.01	0.63	95	21.52	0.74	31	18.32	0.42	10	17.90	0.95	58	18.79	0.46	68	18.71	0.59	78	19.63	0.79
060290xx99x2xx	慢性肝炎（慢性Ｃ型肝炎を除く。）　手術なし　手術・処置等2　2あり	19	21.95	0.77	2	34.50	0.18	24	26.63	0.51	22	24.45	0.55	11	24.36	0.53	1	23.00		19	26.00	0.51	14	19.07	0.55	12	26.50	0.35
060290xx97x0xx	慢性肝炎（慢性Ｃ型肝炎を除く。）　手術あり　手術・処置等2　なし	23	36.61	0.75	5	43.40	0.39	17	39.29	0.71	48	45.77	0.90	32	39.53	0.76	9	25.56	1.05	23	40.35	0.84	51	40.06	0.76	73	41.32	0.87
060290xx97x1xx	慢性肝炎（慢性Ｃ型肝炎を除く。）　手術あり　手術・処置等2　1あり							1	44.00		1	20.00		1	54.00					1	28.00		2	69.50	0.09			
060290xx97x2xx	慢性肝炎（慢性Ｃ型肝炎を除く。）　手術あり　手術・処置等2　2あり							2	38.00	0.30										1	88.00					1	21.00	
060295xx99x00x	慢性Ｃ型肝炎　手術なし　手術・処置等2　なし　副傷病なし	761	4.56	1.50	127	4.61	1.17	550	6.10	1.34	820	9.32	1.29	640	5.21	1.41	116	8.48	1.33	564	6.86	1.28	953	11.24	1.33	1106	15.79	1.23
060295xx99x01x	慢性Ｃ型肝炎　手術なし　手術・処置等2　なし　副傷病あり	44	7.82	1.05	12	7.08	0.95	51	10.12	1.34	64	13.42	1.38	68	7.12	1.12	8	12.13	0.92	73	11.99	1.29	94	17.91	0.87	134	20.88	0.87
060295xx99x1xx	慢性Ｃ型肝炎　手術なし　手術・処置等2　1あり	1767	14.69	0.47	560	13.97	0.51	2251	12.81	0.60	2451	15.01	0.71	1486	13.96	0.55	392	12.85	0.44	1906	12.65	0.52	1972	13.97	0.65	2410	14.19	0.65
060295xx99x2xx	慢性Ｃ型肝炎　手術なし　手術・処置等2　2あり	94	24.23	0.53	6	15.83	0.55	163	22.92	0.58	144	29.51	0.64	66	23.33	0.59	9	18.11	0.56	152	22.68	0.40	99	30.03	0.67	72	26.14	0.55
060295xx97x0xx	慢性Ｃ型肝炎　手術あり　手術・処置等2　なし	17	22.00	0.74	7	15.57	0.53	24	23.33	0.95	40	26.25	1.02	20	31.30	0.79	7	16.14	0.59	33	25.03	1.13	124	32.65	0.93	175	34.94	0.85
060295xx97x1xx	慢性Ｃ型肝炎　手術あり　手術・処置等2　1あり	39	26.54	0.67	10	18.40	0.65	29	32.00	0.62	42	27.17	0.78	36	29.08	0.90	5	25.80	0.88	27	17.81	0.55	49	28.96	0.79	65	30.25	0.66
060295xx97x2xx	慢性Ｃ型肝炎　手術あり　手術・処置等2　2あり	3	31.67	0.32				3	28.00	0.53	3	28.33	0.79	3	42.67	0.50				4	53.00	0.95	2	39.50	0.63	5	38.60	0.60
060300xx99x0xx	肝硬変（胆汁性肝硬変を含む。）　手術なし　手術・処置等2　なし	1635	16.08	1.08	804	20.05	0.97	3098	18.76	0.93	3107	21.31	1.00	1523	15.02	1.03	797	18.36	0.95	3007	19.37	0.93	2666	19.06	1.01	3476	19.91	0.98
060300xx99x1xx	肝硬変（胆汁性肝硬変を含む。）　手術なし　手術・処置等2　1あり	104	26.69	0.82	65	40.43	0.82	217	30.54	0.87	259	35.99	0.92	105	28.77	0.81	47	31.94	0.94	257	33.12	0.89	213	34.47	0.85	327	37.84	0.88
060300xx99x3xx	肝硬変（胆汁性肝硬変を含む。）　手術なし　手術・処置等2　3あり	2	25.00	0.40				1	135.00		6	44.33	0.57	1	11.00					5	43.40	1.15	2	14.00	1.01	2	27.50	0.59
060300xx9700xx	肝硬変（胆汁性肝硬変を含む。）　その他の手術あり　手術・処置等1　なし　手術・処置等2　なし	256	28.69	0.86	124	26.81	0.95	444	26.75	0.84	393	33.03	0.88	245	27.41	1.01	138	31.05	0.88	458	27.43	0.89	323	34.46	1.01	413	30.20	1.04
060300xx9701xx	肝硬変（胆汁性肝硬変を含む。）　その他の手術あり　手術・処置等1　なし　手術・処置等2　1あり	147	46.97	0.81	45	51.42	0.85	145	41.85	0.84	144	43.31	0.81	101	41.07	0.72	40	44.33	0.75	139	36.95	0.79	126	44.18	0.74	169	46.47	0.84
060300xx9703xx	肝硬変（胆汁性肝硬変を含む。）　その他の手術あり　手術・処置等1　なし　手術・処置等2　3あり	20	48.85	0.85	2	75.50	0.50	7	45.14	0.63	5	33.60	1.12	13	46.31	0.73	5	50.40	0.59	4	62.00	1.01	3	44.67	1.42	7	55.57	0.62
060300xx9710xx	肝硬変（胆汁性肝硬変を含む。）　その他の手術あり　手術・処置等1　あり　手術・処置等2　なし	1226	23.72	0.65	456	21.34	0.72	1847	20.70	0.74	1866	23.07	0.78	1470	21.28	0.66	453	21.47	0.67	2035	20.01	0.68	1890	22.13	0.80	2659	21.46	0.80
060300xx9711xx	肝硬変（胆汁性肝硬変を含む。）　その他の手術あり　手術・処置等1　あり　手術・処置等2　1あり	129	41.97	0.78	40	32.38	0.63	152	36.97	0.92	195	35.94	0.78	129	34.64	1.00	42	35.14	0.63	172	31.49	0.91	164	33.58	0.93	248	35.37	0.88
060300xx9713xx	肝硬変（胆汁性肝硬変を含む。）　その他の手術あり　手術・処置等1　あり　手術・処置等2　3あり	2	45.00	0.16	1	105.00		2	30.00	0.61	2	15.00	1.13	4	31.25	0.63				3	133.33	0.50	3	38.33	0.51	6	52.33	1.00
060300xx0100xx	肝硬変（胆汁性肝硬変を含む。）　食道・胃静脈瘤手術等　手術・処置等1　なし　手術・処置等2　なし	42	24.86	0.68	48	18.90	1.30	126	26.08	1.21	130	26.85	1.18	48	32.19	0.62	30	19.83	1.30	157	18.47	1.15	93	28.99	0.98	194	25.09	1.06
060300xx0101xx	肝硬変（胆汁性肝硬変を含む。）　食道・胃静脈瘤手術等　手術・処置等1　なし　手術・処置等2　1あり	24	44.75	0.58	4	38.75	0.91	27	37.37	0.83	25	41.20	0.92	19	35.79	0.69	2	66.50	0.37	19	44.11	0.58	35	40.71	0.91	46	46.52	0.72
060300xx0103xx	肝硬変（胆汁性肝硬変を含む。）　食道・胃静脈瘤手術等　手術・処置等1　なし　手術・処置等2　3あり																1	17.00		2	35.50	0.10	1	69.00		2	97.00	0.48
060300xx0110xx	肝硬変（胆汁性肝硬変を含む。）　食道・胃静脈瘤手術等　手術・処置等1　あり　手術・処置等2　なし	4	43.50	0.62	6	47.17	0.38	6	46.83	0.42	14	37.93	0.63	4	40.50	0.45	4	43.25	0.34	11	50.00	0.41	7	48.00	0.77	26	45.27	0.61
060300xx0111xx	肝硬変（胆汁性肝硬変を含む。）　食道・胃静脈瘤手術等　手術・処置等1　あり　手術・処置等2　1あり	1	6.00		1	60.00		4	55.00	0.63	5	52.60	0.81	3	43.67	0.43	2	66.00	0.39	11	54.55	0.84	4	89.50	0.58	8	46.38	0.58
060300xx0113xx	肝硬変（胆汁性肝硬変を含む。）　食道・胃静脈瘤手術等　手術・処置等1　あり　手術・処置等2　3あり																											
060310xx99xxxx	肝膿瘍（細菌性・寄生虫性疾患を含む。）　手術なし	124	24.06	0.57	74	25.70	0.57	277	25.05	0.68	341	23.65	0.67	142	21.61	0.66	74	21.01	0.61	271	23.01	0.79	305	22.79	0.72	425	24.91	0.71
060310xx97xxxx	肝膿瘍（細菌性・寄生虫性疾患を含む。）　手術あり	103	46.53	0.71	40	33.35	0.66	197	30.46	0.63	201	36.34	0.64	91	41.25	0.67	61	31.46	0.52	202	34.92	0.68	202	37.27	0.78	309	37.96	0.65
060320xx99xxxx	肝嚢胞　手術なし	82	10.74	0.86	27	9.11	0.51	97	12.05	0.95	165	11.95	0.83	77	11.86	1.37	35	11.94	0.86	116	13.60	1.19	201	11.92	0.89	229	11.25	0.83
060320xx97xxxx	肝嚢胞　手術あり	45	21.67	0.75	25	17.44	0.68	84	16.29	0.60	126	25.80	0.80	75	21.08	0.74	24	16.96	0.77	92	18.99	0.83	104	22.71	0.72	155	23.41	0.85
060330xx99xxxx	胆嚢疾患（胆嚢結石など）　手術なし	181	10.40	0.98	133	8.44	0.69	499	7.73	0.77	835	9.88	1.04	146	7.62	0.70	95	8.95	0.85	426	7.61	0.87	785	9.02	0.93	980	8.76	0.85
060330xx97xx0x	胆嚢疾患（胆嚢結石など）　その他の手術あり　副傷病なし	31	16.61	0.79	14	13.07	0.65	62	15.15	0.81	160	21.89	0.85	15	15.20	0.54	11	11.55	0.50	38	15.18	0.87	134	17.92	0.80	169	19.42	0.73

※診断群分類は平成18年4月版を使用

診断群分類別在院日数の状況

診断群分類番号	診断群分類名称	平成18年度												平成19年度														
		平成15年度 DPC対象病院			平成16年度 DPC対象病院			平成18年度 DPC対象病院			平成18年度 DPC準備病院			平成15年度 DPC対象病院			平成16年度 DPC対象病院			平成18年度 DPC対象病院			平成18年度 DPC準備病院			平成19年度 DPC準備病院		
		件数	平均値	変動係数	件数	平均値	変動係数	件数	平均値	変動係数	件数	平均値	変動係数	件数	平均値	変動係数	件数	平均値	変動係数	件数	平均値	変動係数	件数	平均値	変動係数	件数	平均値	変動係数
060330xx97xx1x	胆嚢疾患（胆嚢結石など） その他の手術あり 副傷病あり	35	24.23	0.86	16	27.94	0.67	46	21.04	0.75	61	27.46	0.91	31	19.00	0.94	9	23.44	0.63	65	19.52	0.88	89	24.18	0.73	78	25.90	0.64
060330xx02xxxx	胆嚢疾患（胆嚢結石など） 腹腔鏡下胆嚢摘出術等	1110	9.50	0.78	715	8.60	0.70	2800	8.49	0.58	4344	10.74	0.82	1192	8.86	0.53	750	8.02	0.55	2800	8.27	0.65	3988	10.02	0.77	4922	10.88	0.77
060330xx01xxxx	胆嚢疾患（胆嚢結石など） 胆嚢摘出術	102	18.11	0.63	53	19.77	0.61	224	18.82	0.64	420	23.33	0.78	123	18.17	0.53	41	14.88	0.46	224	14.53	0.72	345	19.20	0.74	480	21.30	0.74
060335xx99x0xx	胆嚢水腫、胆嚢炎等 手術なし 手術・処置等2 なし	500	13.05	0.71	524	13.68	0.69	2219	12.38	0.69	2378	14.41	0.78	447	11.67	0.65	507	12.96	0.71	2136	12.29	0.67	2394	13.76	0.74	3672	14.04	0.78
060335xx99x1xx	胆嚢水腫、胆嚢炎等 手術なし 手術・処置等2 あり	33	22.61	0.71	32	40.78	1.07	100	31.63	0.84	129	35.29	0.84	31	22.77	0.83	25	31.00	0.73	83	31.47	0.77	106	27.49	0.90	178	32.58	0.78
060335xx97x0xx	胆嚢水腫、胆嚢炎等 その他の手術あり 手術・処置等2 なし	176	21.46	0.65	132	24.59	0.85	563	21.98	0.72	567	25.66	0.70	177	21.06	0.65	168	23.86	0.76	594	21.27	0.71	675	23.26	0.71	884	23.81	0.77
060335xx97x1xx	胆嚢水腫、胆嚢炎等 その他の手術あり 手術・処置等2 あり	45	41.91	0.67	35	56.29	0.62	82	40.18	0.62	120	53.40	0.68	43	52.77	0.89	32	40.84	0.66	102	45.93	0.65	136	52.30	0.76	162	56.15	0.73
060335xx02000x	胆嚢水腫、胆嚢炎等 腹腔鏡下胆嚢摘出術等 手術・処置等1 なし 手術・処置等2 なし 副傷病なし	617	10.42	0.67	576	9.48	0.58	2735	9.53	0.66	2449	11.78	0.78	629	9.00	0.59	640	9.53	0.65	2859	8.86	0.64	2858	10.89	0.75	3903	12.64	0.76
060335xx02001x	胆嚢水腫、胆嚢炎等 腹腔鏡下胆嚢摘出術等 手術・処置等1 なし 手術・処置等2 なし 副傷病あり	117	13.54	0.56	117	16.14	0.63	426	14.46	0.68	291	19.11	0.65	98	13.36	0.64	148	13.94	0.67	508	13.62	0.64	359	19.15	0.65	578	19.51	0.62
060335xx0201xx	胆嚢水腫、胆嚢炎等 腹腔鏡下胆嚢摘出術等 手術・処置等1 なし 手術・処置等2 あり	26	30.69	0.68	17	21.94	0.63	80	27.51	0.66	101	33.12	0.81	25	31.44	0.88	23	25.13	0.52	69	24.07	0.68	122	28.96	0.71	117	32.29	0.71
060335xx0210xx	胆嚢水腫、胆嚢炎等 腹腔鏡下胆嚢摘出術等 手術・処置等1 あり 手術・処置等2 なし	42	26.64	0.53	60	21.53	0.54	207	25.55	0.49	221	27.84	0.48	60	26.05	0.49	63	20.10	0.57	314	24.39	0.53	297	26.13	0.51	351	28.72	0.52
060335xx0211xx	胆嚢水腫、胆嚢炎等 腹腔鏡下胆嚢摘出術等 手術・処置等1 あり 手術・処置等2 あり	6	45.33	0.65	5	31.40	0.61	19	39.63	0.63	23	45.30	0.47	10	41.00	0.42	4	25.00	0.56	11	38.73	0.69	42	38.14	0.46	51	39.04	0.46
060335xx0100xx	胆嚢水腫、胆嚢炎等 胆嚢摘出術 手術・処置等1 なし 手術・処置等2 なし	134	18.64	0.58	206	16.40	0.54	635	17.36	0.71	618	20.12	0.61	126	16.53	0.56	196	16.89	0.58	613	17.31	0.67	666	20.47	0.71	1022	21.11	0.64
060335xx0101xx	胆嚢水腫、胆嚢炎等 胆嚢摘出術 手術・処置等1 なし 手術・処置等2 あり	22	33.68	0.76	25	35.08	0.65	77	33.87	0.75	123	35.59	0.61	28	29.79	0.61	23	35.78	0.49	73	33.16	0.73	130	36.72	0.82	184	36.97	0.83
060335xx0110xx	胆嚢水腫、胆嚢炎等 胆嚢摘出術 手術・処置等1 あり 手術・処置等2 なし	26	30.23	0.36	41	33.56	0.43	132	33.52	0.48	110	36.55	0.55	39	37.46	0.77	51	28.63	0.41	161	28.23	0.44	145	34.59	0.46	199	32.97	0.42
060335xx0111xx	胆嚢水腫、胆嚢炎等 胆嚢摘出術 手術・処置等1 あり 手術・処置等2 あり	4	25.25	0.26	8	54.63	0.51	27	55.48	0.60	45	48.89	0.61	17	43.24	0.67	16	42.75	0.66	39	48.54	0.72	46	51.20	0.70	56	48.13	0.51
060340xx99x0xx	胆管（肝内外）結石、胆管炎 手術なし 手術・処置等2 なし	1257	10.59	0.95	611	12.56	0.80	2374	11.64	0.88	3185	13.25	0.90	1285	9.93	0.89	505	11.35	0.70	2308	11.12	0.93	2755	12.34	0.90	4060	12.71	0.85
060340xx99x1xx	胆管（肝内外）結石、胆管炎 手術なし 手術・処置等2 あり	60	32.78	0.86	24	31.83	0.68	75	25.35	0.76	176	32.76	0.83	42	20.12	0.90	24	31.25	1.03	90	28.91	0.86	105	30.28	0.92	182	32.17	0.97
060340xx97x00x	胆管（肝内外）結石、胆管炎 その他の手術あり 手術・処置等2 なし 副傷病なし	96	15.82	0.90	69	14.54	0.87	228	14.42	1.03	375	17.16	0.99	119	14.66	0.85	86	14.03	1.03	210	15.82	0.98	378	14.99	0.86	463	17.77	1.00
060340xx97x01x	胆管（肝内外）結石、胆管炎 その他の手術あり 手術・処置等2 なし 副傷病あり	27	18.67	0.81	19	16.84	0.71	51	24.08	0.96	45	17.13	0.74	25	16.28	0.83	29	17.93	0.74	67	21.16	0.79	44	20.41	0.86	58	21.55	0.88
060340xx97x1xx	胆管（肝内外）結石、胆管炎 その他の手術あり 手術・処置等2 あり	45	39.91	0.79	14	30.79	0.61	40	44.48	0.61	61	44.21	0.67	38	36.08	0.70	11	18.55	0.61	26	47.92	0.79	59	48.98	0.76	73	49.53	0.67
060340xx03x0xx	胆管（肝内外）結石、胆管炎 限局性腹腔膿瘍手術等 手術・処置等2 なし	1994	18.00	0.91	898	16.77	0.96	3842	16.28	0.79	3943	18.38	0.82	2338	16.54	0.88	952	15.78	0.98	4282	15.62	0.82	4543	17.37	0.80	6512	17.56	0.83
060340xx03x1xx	胆管（肝内外）結石、胆管炎 限局性腹腔膿瘍手術等 手術・処置等2 あり	245	40.95	0.79	80	37.08	0.67	314	37.88	0.76	393	40.50	0.72	263	37.48	0.86	75	32.97	0.67	374	33.83	0.77	392	37.63	0.76	526	40.10	0.72
060340xx0200xx	胆管（肝内外）結石、胆管炎 腹腔鏡下胆嚢摘出術等 手術・処置等1 なし 手術・処置等2 なし	97	21.82	0.52	127	24.24	0.55	468	22.62	0.69	523	24.51	0.61	100	20.40	0.48	105	23.37	0.48	348	22.32	0.59	498	23.08	0.73	661	25.78	0.67
060340xx0201xx	胆管（肝内外）結石、胆管炎 腹腔鏡下胆嚢摘出術等 手術・処置等1 なし 手術・処置等2 あり	28	37.57	0.61	30	40.57	0.43	53	42.17	0.55	107	46.20	0.70	16	41.13	0.59	22	46.05	0.40	53	41.64	0.54	72	41.06	0.59	127	43.59	0.61
060340xx0210xx	胆管（肝内外）結石、胆管炎 腹腔鏡下胆嚢摘出術等 手術・処置等1 あり 手術・処置等2 なし	73	28.79	0.61	92	29.03	0.52	320	28.36	0.57	345	31.84	0.48	87	29.51	0.48	125	26.22	0.49	395	26.91	0.47	403	30.49	0.50	557	32.72	0.54
060340xx0211xx	胆管（肝内外）結石、胆管炎 腹腔鏡下胆嚢摘出術等 手術・処置等1 あり 手術・処置等2 あり	15	63.60	0.60	13	45.00	0.58	43	48.30	0.35	65	57.03	0.53	20	49.10	0.55	20	43.10	0.45	45	47.84	0.48	79	45.87	0.54	93	51.89	0.53
060340xx0100xx	胆管（肝内外）結石、胆管炎 肝切除術 部分切除等 手術・処置等1 なし 手術・処置等2 なし	20	28.95	0.45	6	22.17	0.31	25	30.84	0.51	40	35.25	0.47	21	27.62	0.58	13	23.77	0.37	24	25.88	0.39	33	36.15	0.85	42	30.05	0.42
060340xx0101xx	胆管（肝内外）結石、胆管炎 肝切除術 部分切除等 手術・処置等1 なし 手術・処置等2 あり	22	42.91	0.45	4	43.00	0.45	15	36.80	0.48	28	44.36	0.46	23	42.96	0.70	5	45.60	0.31	20	32.65	0.46	22	44.68	0.59	29	37.66	0.62
060340xx0110xx	胆管（肝内外）結石、胆管炎 肝切除術 部分切除等 手術・処置等1 あり 手術・処置等2 なし	7	42.43	0.33	3	45.67	0.34	9	58.22	0.55	16	39.56	0.39	9	45.67	0.51	2	29.50	0.55	9	33.89	0.36	16	37.81	0.38	19	40.21	0.38
060340xx0111xx	胆管（肝内外）結石、胆管炎 肝切除術 部分切除等 手術・処置等1 あり 手術・処置等2 あり	14	72.36	0.44	3	48.67	0.59	9	56.33	0.63	12	50.67	0.41	8	59.63	0.44	3	52.67	0.50	6	50.67	0.37	12	54.83	0.51	10	59.90	0.27
060350xx99x0xx	急性膵炎 手術なし 手術・処置等2 なし	384	15.37	0.70	458	13.04	0.63	1861	13.62	0.60	1819	14.36	0.75	474	14.56	0.70	448	12.58	0.58	1699	13.81	0.62	1863	13.93	0.69	2670	14.65	0.66
060350xx99x1xx	急性膵炎 手術なし 手術・処置等2 あり	210	31.30	0.74	106	31.34	0.73	337	29.39	0.74	392	29.86	0.72	178	29.96	0.56	100	25.22	0.55	356	28.01	0.70	310	31.63	0.77	539	27.72	0.69
060350xx97x0xx	急性膵炎 その他の手術あり 手術・処置等2 なし	87	24.38	0.79	51	18.47	0.49	213	19.39	0.51	100	21.50	0.53	116	21.58	0.66	59	19.59	0.62	240	20.84	0.63	148	24.55	0.89	249	22.86	0.77
060350xx97x1xx	急性膵炎 その他の手術あり 手術・処置等2 あり	86	50.78	0.64	39	45.67	0.57	124	53.03	0.75	101	43.78	0.62	115	55.10	0.67	44	47.75	0.66	141	43.57	0.65	128	49.21	0.79	190	46.39	0.75
060350xx01x0xx	急性膵炎 急性膵炎手術等 手術・処置等2 なし	16	21.56	0.46	19	24.84	0.52	76	20.59	0.65	24	25.50	0.62	22	26.36	0.37	34	26.59	0.44	86	23.36	0.44	43	26.67	0.58	73	23.93	0.58
060350xx01x1xx	急性膵炎 急性膵炎手術等 手術・処置等2 あり	47	73.81	0.67	10	55.80	0.56	44	66.41	0.63	28	69.36	0.64	33	74.00	0.65	13	53.31	0.58	50	57.98	0.68	44	57.41	0.75	31	58.32	0.71
060360xx99x0xx	慢性膵炎（膵嚢胞を含む。） 手術なし 手術・処置等2 なし	514	11.82	0.97	182	10.90	0.75	751	11.14	0.88	922	12.96	0.85	538	12.71	0.96	149	10.48	0.76	675	12.03	0.83	936	12.90	0.91	1213	13.18	0.88
060360xx99x1xx	慢性膵炎（膵嚢胞を含む。） 手術なし 手術・処置等2 あり	40	26.57	0.63	22	30.32	0.75	57	27.84	1.07	81	32.78	0.73	29	34.38	0.68	13	27.08	0.72	49	25.84	0.67	78	31.14	0.65	111	33.08	0.77
060360xx97x0xx	慢性膵炎（膵嚢胞を含む。） その他の手術あり 手術・処置等2 なし	223	17.64	0.87	71	11.85	1.03	147	17.73	0.93	116	22.56	0.83	212	16.92	1.02	56	13.88	0.86	172	17.08	0.91	168	18.50	0.94	234	19.07	1.01
060360xx97x1xx	慢性膵炎（膵嚢胞を含む。） その他の手術あり 手術・処置等2 あり	41	49.29	0.72	14	36.36	0.84	25	48.16	0.83	42	56.83	0.56	31	45.35	0.65	8	42.88	0.61	27	51.22	0.56	53	55.74	0.78	59	49.37	0.65
060360xx01x0xx	慢性膵炎（膵嚢胞を含む。） 膵体尾部腫瘍切除術 膵尾側切除術（腫瘍摘出術を含む。）の場合等 手術・処置等2 なし	74	17.57	0.66	13	18.38	0.76	33	20.52	0.71	28	26.96	0.71	83	24.41	0.73	19	13.63	0.78	35	23.97	1.25	24	33.17	0.55	62	20.27	0.84
060360xx01x1xx	慢性膵炎（膵嚢胞を含む。） 膵体尾部腫瘍切除術 膵尾側切除術（腫瘍摘出術を含む。）の場合等 手術・処置等2 あり	77	54.79	0.61	9	43.89	0.50	24	53.08	0.47	16	53.63	0.31	51	45.57	0.70	7	49.86	0.58	22	47.50	0.46	19	59.37	0.52	38	56.61	0.56
060370xx99x0xx	腹膜炎、腹腔内膿瘍（女性器臓器を除く。） 手術なし 手術・処置等2 なし	375	13.74	0.84	354	13.02	0.85	1226	12.86	0.77	979	14.18	0.90	395	14.64	0.94	290	13.77	0.91	1120	13.05	0.85	940	14.24	0.95	1413	14.03	0.94
060370xx99x1xx	腹膜炎、腹腔内膿瘍（女性器臓器を除く。） 手術なし 手術・処置等2 あり	72	40.54	0.88	50	32.90	0.86	127	30.37	0.70	109	33.46	0.76	65	31.82	0.97	32	35.81	0.98	115	28.94	0.71	83	33.72	0.65	143	31.37	0.95
060370xx97x0xx	腹膜炎、腹腔内膿瘍（女性器臓器を除く。） その他の手術あり 手術・処置等2 なし	157	25.80	0.94	115	23.27	0.76	548	20.70	0.73	414	25.10	0.92	203	23.27	0.84	134	20.34	0.69	569	20.63	0.69	481	24.21	0.85	646	23.63	0.78
060370xx97x1xx	腹膜炎、腹腔内膿瘍（女性器臓器を除く。） その他の手術あり 手術・処置等2 あり	174	43.18	0.68	104	49.92	0.72	352	44.33	0.71	411	48.50	0.74	171	45.56	0.72	98	42.55	0.60	361	44.52	0.72	415	44.29	0.72	555	45.35	0.77
060370xx01x0xx	腹膜炎、腹腔内膿瘍（女性器臓器を除く。） 急性汎発性腹膜炎手術等 手術・処置等2 なし	202	19.31	0.77	109	22.74	0.88	641	18.27	0.69	333	19.54	0.80	248	18.58	0.76	94	18.15	0.67	603	17.55	0.71	369	19.10	0.70	564	18.52	0.69
060370xx01x1xx	腹膜炎、腹腔内膿瘍（女性器臓器を除く。） 急性汎発性腹膜炎手術等 手術・処置等2 あり	176	46.57	0.75	50	46.02	0.78	196	43.44	0.78	172	47.75	0.70	166	37.35	0.79	62	37.11	0.73	220	43.56	0.72	202	47.61	0.82	303	43.14	0.71

※診断群分類は平成18年4月版を使用

診断群分類別在院日数の状況

診断群分類番号	診断群分類名称	平成18年度												平成19年度														
		平成15年度 DPC対象病院			平成16年度 DPC対象病院			平成18年度 DPC対象病院			平成18年度 DPC準備病院			平成15年度 DPC対象病院			平成16年度 DPC対象病院			平成18年度 DPC対象病院			平成18年度 DPC準備病院			平成19年度 DPC準備病院		
		件数	平均値	変動係数	件数	平均値	変動係数	件数	平均値	変動係数	件数	平均値	変動係数	件数	平均値	変動係数	件数	平均値	変動係数	件数	平均値	変動係数	件数	平均値	変動係数	件数	平均値	変動係数
060565xxxxxxxx	顎変形症	121	14.40	0.58	14	19.21	0.62	13	16.31	0.68	60	16.08	0.91	95	16.97	0.80	7	15.71	0.80	13	15.77	0.72	36	14.25	1.27	40	10.65	0.57
060570xx99xxxx	その他の消化管の障害　手術なし	896	10.67	1.19	402	10.15	1.11	1489	9.30	0.95	2156	10.13	1.10	858	9.44	1.19	428	9.66	1.04	1495	9.51	0.99	1972	9.74	1.06	2671	10.08	1.10
060570xx97xxxx	その他の消化管の障害　手術あり	366	14.65	1.15	105	16.04	1.30	388	14.46	1.37	529	16.83	1.32	337	15.18	1.24	116	12.05	1.59	410	12.60	1.06	502	17.55	1.23	679	16.90	1.09
070010xx99xxxx	骨軟部の良性腫瘍（脊椎脊髄を除く。）　手術なし	296	8.47	1.45	24	7.21	1.06	100	8.02	1.48	166	9.79	1.15	244	6.56	0.85	13	4.15	0.61	49	10.35	1.50	130	6.81	1.24	180	8.43	1.41
070010xx970xxx	骨軟部の良性腫瘍（脊椎脊髄を除く。）　その他の手術あり　手術・処置等1　なし	172	15.88	1.29	30	9.77	0.93	126	10.84	1.12	192	11.84	1.31	127	14.00	0.97	24	11.04	1.01	118	9.18	0.91	190	11.68	0.93	253	12.19	0.89
070010xx971xxx	骨軟部の良性腫瘍（脊椎脊髄を除く。）　その他の手術あり　手術・処置等1　あり	29	20.28	0.94	1	17.00		7	43.00	1.00	13	20.92	0.76	22	27.36	1.24	2	22.00	0.51	12	11.25	0.65	17	16.41	1.02	18	16.28	0.98
070010xx010xxx	骨軟部の良性腫瘍（脊椎脊髄を除く。）　四肢・躯幹軟部腫瘍摘出術等　手術・処置等1　なし	1778	8.76	0.87	357	6.76	1.02	1545	6.02	0.80	1765	7.41	0.89	1980	8.46	0.98	398	6.06	0.90	1767	5.98	0.81	1702	6.93	0.90	2081	7.03	1.04
070010xx011xxx	骨軟部の良性腫瘍（脊椎脊髄を除く。）　四肢・躯幹軟部腫瘍摘出術等　手術・処置等1　あり	61	20.84	0.90	6	4.50	0.54	63	10.05	0.86	83	11.93	0.95	73	16.85	0.84	14	8.14	0.87	52	8.77	1.24	71	10.65	0.76	81	10.96	1.08
070015xx99xxxx	皮膚の良性新生物　手術なし	46	3.91	0.64	3	2.67	0.43	43	4.84	0.88	90	5.59	0.94	35	3.26	0.65	3	6.67	0.96	17	3.41	0.71	47	4.68	1.59	34	4.97	0.95
070015xx97xxxx	皮膚の良性新生物　その他の手術あり	157	9.71	0.69	57	6.47	1.03	189	7.26	0.84	269	8.69	1.15	157	8.75	0.61	48	6.48	0.70	192	7.23	0.85	297	7.19	0.66	361	7.32	0.63
070015xx010xxx	皮膚の良性新生物　皮膚、皮下腫瘍摘出術（露出部）等　手術・処置等1　なし	748	6.30	0.71	242	4.70	0.67	853	4.91	0.67	919	5.69	0.75	776	5.84	0.69	239	4.71	0.73	840	4.90	0.79	932	5.65	0.76	1072	5.44	1.30
070015xx011xxx	皮膚の良性新生物　皮膚、皮下腫瘍摘出術（露出部）等　手術・処置等1　あり	53	12.25	0.65	5	7.40	1.26	41	6.90	0.70	36	10.19	0.60	62	12.50	0.64	17	8.65	0.74	65	7.80	0.87	44	9.23	0.91	48	9.88	0.79
070020xx99xxxx	神経の良性腫瘍　手術なし	63	7.59	1.03	1	12.00		19	9.79	1.10	42	15.93	1.31	84	9.55	1.73	8	19.25	1.35	16	9.38	1.43	26	6.54	0.86	30	8.17	0.94
070020xx97xxxx	神経の良性腫瘍　その他の手術あり	70	22.70	0.87	12	13.17	0.33	44	13.82	0.72	57	22.05	1.19	93	21.55	1.09	7	15.29	0.59	36	17.61	1.02	67	17.64	0.86	68	20.16	0.72
070020xx02xxxx	神経の良性腫瘍　皮膚、皮下腫瘍摘出術（露出部）等	133	9.77	0.71	30	7.77	0.46	95	7.36	0.77	101	8.03	1.18	131	10.02	0.83	29	8.90	0.96	57	7.04	0.81	89	7.88	1.19	99	8.74	0.95
070020xx01xxxx	神経の良性腫瘍　四肢・躯幹軟部腫瘍摘出術等	205	11.09	0.70	19	6.89	0.58	92	7.76	0.61	105	11.37	1.17	262	12.13	0.85	27	10.96	0.88	118	7.20	0.69	127	9.67	1.50	145	10.19	0.65
070030xx99x0xx	脊椎・脊髄腫瘍（髄外のもの。）　手術なし　手術・処置等2　なし	224	12.10	1.37	43	11.44	1.27	97	11.93	1.19	136	13.57	1.26	211	9.59	1.10	23	15.65	1.83	136	12.36	1.20	140	14.11	1.50	134	12.26	1.35
070030xx99x1xx	脊椎・脊髄腫瘍（髄外のもの。）　手術なし　手術・処置等2　あり	54	17.07	1.11				8	18.88	1.03	26	12.65	1.29	51	17.41	1.25				1	45.00		19	19.05	1.50	21	14.57	1.50
070030xx97x0xx	脊椎・脊髄腫瘍（髄外のもの。）　その他の手術あり　手術・処置等2　なし	116	38.09	0.73	9	33.56	0.57	31	32.48	0.64	38	41.74	0.89	121	32.12	0.71	4	46.25	0.31	33	26.33	0.86	44	38.41	0.93	61	32.77	0.62
070030xx97x1xx	脊椎・脊髄腫瘍（髄外のもの。）　その他の手術あり　手術・処置等2　あり	36	67.03	0.65	2	52.00	0.52	7	38.86	1.01	13	44.46	0.49	28	46.64	0.70	4	67.75	0.52	3	35.67	0.98	10	49.50	0.56	5	87.60	0.30
070030xx01x0xx	脊椎・脊髄腫瘍（髄外のもの。）　脊髄腫瘍摘出術　髄外のもの等　手術・処置等2　なし	328	29.30	0.57	59	25.68	0.57	144	27.27	0.58	142	27.96	0.58	325	26.83	0.55	34	23.68	0.47	159	25.66	0.60	125	31.35	0.70	145	27.79	0.72
070030xx01x1xx	脊椎・脊髄腫瘍（髄外のもの。）　脊髄腫瘍摘出術　髄外のもの等　手術・処置等2　あり	24	61.88	0.73	3	60.33	0.74	8	38.25	1.02	8	32.25	0.42	17	44.47	0.60	3	28.33	0.82	8	26.00	0.23	9	24.89	0.57	13	67.31	0.86
070040xx99x0xx	骨軟部の悪性腫瘍（脊髄を除く。）　手術なし　手術・処置等2　なし	527	14.23	1.14	135	17.48	1.01	591	17.54	1.04	598	18.49	1.16	507	12.98	1.12	150	21.77	1.05	546	19.07	0.94	628	18.15	1.09	886	20.48	1.09
070040xx99x1xx	骨軟部の悪性腫瘍（脊髄を除く。）　手術なし　手術・処置等2　あり	1573	25.01	0.92	253	26.72	0.82	1106	25.57	0.96	1208	24.25	1.08	1498	22.96	0.89	267	26.39	0.89	1095	26.02	0.94	1131	24.87	1.01	1584	24.25	0.98
070040xx97x0xx	骨軟部の悪性腫瘍（脊髄を除く。）　その他の手術あり　手術・処置等2　なし	323	25.05	0.95	58	24.36	0.73	194	27.59	1.05	220	26.33	1.09	329	23.49	0.94	59	20.25	0.89	241	24.94	0.99	271	25.60	1.05	305	23.54	1.02
070040xx97x1xx	骨軟部の悪性腫瘍（脊髄を除く。）　その他の手術あり　手術・処置等2　あり	553	49.73	0.76	77	49.17	0.71	312	52.77	0.67	234	56.46	0.66	550	50.25	0.81	85	42.31	0.75	351	52.68	0.66	268	50.54	0.70	430	48.98	0.77
070040xx03x0xx	骨軟部の悪性腫瘍（脊髄を除く。）　骨悪性腫瘍手術等　手術・処置等2　なし	94	32.82	0.90	5	24.60	0.62	19	39.16	0.65	23	32.65	0.73	96	34.93	0.77	6	27.17	0.85	19	31.16	0.68	25	33.88	0.71	34	35.26	0.71
070040xx03x1xx	骨軟部の悪性腫瘍（脊髄を除く。）　骨悪性腫瘍手術等　手術・処置等2　あり	57	72.44	0.70	1	17.00		17	39.18	0.61	14	77.86	0.40	44	65.07	0.74	4	120.00	0.75	14	68.29	0.44	17	53.59	0.55	20	66.40	0.57
070040xx02x0xx	骨軟部の悪性腫瘍（脊髄を除く。）　四肢切断術等　手術・処置等2　なし	22	33.09	0.85	3	50.67	0.92	8	31.63	1.34	8	35.63	0.83	34	38.71	0.85	2	9.50	0.52	10	32.00	1.49	9	51.78	0.80	9	29.22	1.01
070040xx02x1xx	骨軟部の悪性腫瘍（脊髄を除く。）　四肢切断術等　手術・処置等2　あり	11	97.36	0.57				2	36.00	0.71	3	73.33	0.44	12	85.75	0.73							1	36.00		4	58.00	0.61
070040xx01x0xx	骨軟部の悪性腫瘍（脊髄を除く。）　皮膚悪性腫瘍切除術等　手術・処置等2　なし	405	24.51	0.84	20	14.30	0.56	144	18.26	0.85	142	21.10	0.70	487	25.96	0.80	36	19.97	0.99	114	18.72	0.76	153	18.86	0.82	180	18.78	0.91
070040xx01x1xx	骨軟部の悪性腫瘍（脊髄を除く。）　皮膚悪性腫瘍切除術等　手術・処置等2　あり	101	65.47	0.63	3	24.67	0.19	27	48.89	0.61	24	55.33	0.77	104	70.73	0.65	4	26.00	0.86	17	54.29	0.77	28	33.18	0.68	42	52.48	0.66
070042xx99x0xx	上肢等の皮膚の悪性腫瘍　手術なし　手術・処置等2　なし	146	11.92	1.09	8	8.75	0.77	49	13.90	1.32	44	12.34	0.86	112	11.34	1.23	9	10.00	1.33	29	19.90	1.70	50	13.28	1.07	63	10.95	0.95
070042xx99x1xx	上肢等の皮膚の悪性腫瘍　手術なし　手術・処置等2　1あり	10	33.90	1.22	1	12.00		1	27.00		5	49.60	0.87	8	26.50	0.63				1	21.00					5	31.60	0.69
070042xx99x2xx	上肢等の皮膚の悪性腫瘍　手術なし　手術・処置等2　2あり	66	38.89	0.47	5	28.00	0.53	7	58.43	0.88	26	33.62	0.62	71	34.79	0.41	7	41.71	0.29	21	29.05	0.50	25	42.32	0.41	16	34.31	0.64
070042xx99x3xx	上肢等の皮膚の悪性腫瘍　手術なし　手術・処置等2　3あり	110	17.35	0.86	9	20.67	0.73	36	19.44	1.28	63	12.06	1.41	106	15.83	1.03	10	8.70	0.64	21	15.19	1.02	32	13.38	1.11	136	8.21	1.19
070042xx97x0xx	上肢等の皮膚の悪性腫瘍　その他の手術あり　手術・処置等2　なし	117	16.49	0.76	10	20.30	0.66	45	16.56	0.97	66	15.62	1.03	125	17.13	0.98	8	23.88	1.04	57	13.86	0.78	64	13.92	0.80	62	16.50	1.01
070042xx97x1xx	上肢等の皮膚の悪性腫瘍　その他の手術あり　手術・処置等2　1あり	6	34.00	0.34				2	72.00	0.00	2	34.50	0.92	10	42.90	0.49				3	24.00	0.68	2	30.00	0.28	4	28.25	0.32
070042xx97x2xx	上肢等の皮膚の悪性腫瘍　その他の手術あり　手術・処置等2　2あり	14	68.29	0.50				3	61.33	0.82	6	68.83	0.50	13	51.62	0.66	2	71.00	0.20	3	36.67	0.45	2	86.00	1.05	7	63.00	0.50
070042xx97x3xx	上肢等の皮膚の悪性腫瘍　その他の手術あり　手術・処置等2　3あり	5	68.20	0.88	4	22.75	1.02	5	42.20	0.76	10	47.40	0.85	12	35.83	0.85				6	17.00	0.96	10	67.70	0.73	18	35.06	1.07
070042xx01x0xx	上肢等の皮膚の悪性腫瘍　皮膚悪性腫瘍切除術等　手術・処置等2　なし	1541	15.61	0.87	155	12.22	0.88	638	12.69	0.84	704	14.65	0.85	1555	14.75	0.81	149	11.62	0.89	753	12.31	1.00	657	13.00	0.79	811	12.76	0.93
070042xx01x1xx	上肢等の皮膚の悪性腫瘍　皮膚悪性腫瘍切除術等　手術・処置等2　1あり	31	40.48	0.89				9	22.00	0.80	14	35.29	0.78	25	40.40	0.60	1	19.00		3	37.00	0.76	7	50.14	0.74	13	35.31	0.95
070042xx01x2xx	上肢等の皮膚の悪性腫瘍　皮膚悪性腫瘍切除術等　手術・処置等2　2あり	31	80.03	0.39	2	28.00	0.40	2	60.50	0.20	9	31.00	0.47	16	66.94	0.32				3	50.67	0.23	7	54.29	0.76	6	47.33	0.48
070042xx01x3xx	上肢等の皮膚の悪性腫瘍　皮膚悪性腫瘍切除術等　手術・処置等2　3あり	29	39.76	0.75	2	10.50	1.01	16	17.13	1.64	12	14.75	0.67	24	34.13	0.70				7	34.00	1.02	9	33.44	0.65	19	26.68	0.81
070045xx99x0xx	黒色腫　手術なし　手術・処置等2　なし	144	8.94	1.22	5	9.20	0.73	18	13.83	0.87	26	13.58	0.78	117	8.38	0.82	2	19.00	0.67	16	12.31	1.16	15	18.40	0.95	35	8.77	1.02
070045xx99x1xx	黒色腫　手術なし　手術・処置等2　あり	874	12.71	0.90	41	7.88	0.43	104	11.27	0.69	126	12.34	1.03	969	11.48	0.83	26	7.35	0.24	105	12.64	0.88	157	10.39	0.90	231	12.18	1.29
070045xx97x0xx	黒色腫　その他の手術あり　手術・処置等2　なし	65	17.37	0.74	2	7.50	0.28	14	13.64	0.67	8	17.50	0.86	60	18.22	1.45				6	19.00	1.05	17	15.12	0.85	21	16.29	1.06
070045xx97x1xx	黒色腫　その他の手術あり　手術・処置等2　あり	57	25.07	0.79	2	28.50	0.72	8	17.00	0.58	9	33.44	0.87	73	28.26	0.82	1	39.00		8	12.13	0.65	15	32.67	0.62	13	26.54	0.62
070045xx01x00x	黒色腫　皮膚悪性腫瘍切除術等　手術・処置等2　なし　副傷病なし	299	22.32	0.64	10	14.10	0.80	58	21.72	0.58	53	20.43	0.94	284	22.76	0.82	14	21.79	1.08	41	19.20	0.69	60	20.23	0.77	69	17.13	0.88

※診断群分類は平成18年4月版を使用

診断群分類別在院日数の状況

診断群分類番号	診断群分類名称	平成18年度												平成19年度														
		平成15年度 DPC対象病院			平成16年度 DPC対象病院			平成18年度 DPC対象病院			平成18年度 DPC準備病院			平成15年度 DPC対象病院			平成16年度 DPC対象病院			平成18年度 DPC対象病院			平成18年度 DPC準備病院			平成19年度 DPC準備病院		
		件数	平均値	変動係数	件数	平均値	変動係数	件数	平均値	変動係数	件数	平均値	変動係数	件数	平均値	変動係数	件数	平均値	変動係数	件数	平均値	変動係数	件数	平均値	変動係数	件数	平均値	変動係数
070045xx01x01x	黒色腫　皮膚悪性腫瘍切除術等　手術・処置等2　なし　副傷病あり	43	30.56	0.58				7	22.00	0.49	1	18.00		34	27.15	0.66	1	13.00		3	49.67	0.58	5	34.00	0.69	3	16.67	0.65
070045xx01x1xx	黒色腫　皮膚悪性腫瘍切除術等　手術・処置等2　あり	247	41.50	0.59	8	28.88	0.79	21	32.76	0.58	31	36.55	0.60	183	39.91	0.54	5	37.00	1.06	23	31.87	0.65	34	45.59	0.51	43	37.81	0.59
070050xx99xxxx	肩関節炎、肩の障害（その他）　手術なし	14	14.50	0.59	8	20.13	0.31	43	14.05	0.72	61	16.16	0.91	9	25.00	0.77	12	19.67	0.77	51	15.04	0.83	58	13.97	0.82	109	16.53	0.66
070050xx97xxxx	肩関節炎、肩の障害（その他）　手術あり	69	23.99	1.01	20	24.50	0.78	89	29.55	0.77	88	30.56	0.73	78	24.86	0.71	30	24.23	0.82	143	28.37	0.61	94	27.76	0.64	181	25.55	0.73
070060xx99xxxx	手肘の関節炎　手術なし	9	12.44	0.53	3	5.67	0.27	24	11.75	0.57	34	14.38	0.96	6	12.83	0.69	11	12.18	0.34	19	13.74	0.79	24	19.25	1.34	53	16.25	0.73
070060xx97xxxx	手肘の関節炎　手術あり	28	16.71	1.12	13	19.31	1.06	86	11.58	1.42	56	15.43	0.59	26	16.27	0.72	12	21.75	0.66	122	9.05	1.86	64	18.42	0.93	81	24.89	1.10
070070xx99xxxx	骨髄炎　手術なし	56	25.14	0.84	31	22.81	0.65	133	22.39	0.73	138	23.99	0.76	85	26.29	1.00	24	20.54	0.63	113	20.27	0.81	136	22.84	0.88	154	24.18	0.90
070070xx97xxxx	骨髄炎　その他の手術あり	112	41.95	0.77	36	29.08	1.06	177	37.70	0.82	207	33.21	0.90	122	46.05	0.87	51	34.37	0.83	174	36.02	0.88	214	42.52	0.90	290	37.52	0.87
070070xx01xxxx	骨髄炎　骨部分切除術等	74	46.51	0.86	27	39.89	0.88	117	42.15	0.94	102	37.91	0.85	95	42.38	0.80	28	45.79	0.74	92	40.80	1.05	104	42.70	1.05	131	38.62	0.79
070080xx99xxxx	滑膜炎、腱鞘炎、軟骨などの炎症（上肢）　手術なし	6	15.67	0.54	6	13.00	0.81	25	9.40	0.73	38	10.95	0.70	3	11.67	0.72	3	6.00	0.17	18	8.28	0.50	46	11.98	0.71	46	11.67	0.79
070080xx97xxxx	滑膜炎、腱鞘炎、軟骨などの炎症（上肢）　手術あり	110	8.81	1.18	50	6.52	0.99	180	8.47	1.09	339	10.52	1.13	115	8.70	0.97	48	9.00	1.17	167	8.40	1.06	332	10.65	1.21	488	10.53	1.11
070085xx99xxxx	滑膜炎、腱鞘炎、軟骨などの炎症（上肢以外）　手術なし	39	16.97	0.86	29	17.69	0.70	104	15.08	1.04	144	14.51	0.99	56	19.13	0.81	32	11.69	0.65	89	14.18	0.94	117	15.81	1.12	215	14.55	0.84
070085xx97xxxx	滑膜炎、腱鞘炎、軟骨などの炎症（上肢以外）　手術あり	196	22.28	1.04	92	12.46	1.28	437	11.34	1.12	489	17.86	1.14	293	17.99	1.02	96	17.00	1.31	462	10.77	1.02	454	17.96	1.16	810	15.06	1.22
070090xx99xxxx	筋炎（感染性を含む。）　手術なし	118	16.47	1.27	47	11.77	1.21	194	12.69	0.90	231	14.74	1.19	117	15.68	1.00	33	14.67	1.55	108	12.73	0.68	182	15.38	1.09	191	15.51	1.12
070090xx97xxxx	筋炎（感染性を含む。）　手術あり	36	24.14	1.14	16	25.06	1.43	61	26.33	1.31	84	19.07	1.54	40	19.55	1.18	18	14.78	1.35	69	14.29	1.39	87	14.00	1.36	125	16.57	1.35
070100xx99xxxx	化膿性・結核性股関節炎　手術なし	14	15.71	0.62	9	29.44	1.08	55	21.29	1.40	74	23.49	1.45	13	17.38	0.74	9	14.22	0.60	35	16.17	0.99	57	15.93	1.06	82	17.20	0.92
070100xx97xxxx	化膿性・結核性股関節炎　手術あり	42	57.38	0.69	17	36.12	0.65	42	45.21	0.85	43	59.58	0.83	45	42.13	0.78	9	45.44	0.81	54	47.28	0.68	44	42.68	0.79	56	54.00	0.91
070120xx99xxxx	化膿性膝関節炎　手術なし	34	15.09	0.95	47	21.02	0.74	179	17.34	0.83	222	17.62	0.93	35	22.09	0.80	45	13.96	0.67	146	16.72	0.80	250	16.78	1.13	344	18.15	1.06
070120xx97xxxx	化膿性膝関節炎　手術あり	87	41.97	0.64	65	44.91	0.70	163	43.12	0.84	196	45.16	0.74	103	47.94	0.85	44	41.75	0.71	215	40.84	0.71	197	46.95	0.75	301	44.88	0.73
070135xx99xxxx	下肢（股関節以外）関節炎　手術なし	4	30.50	0.93	7	17.00	0.84	17	19.59	0.66	20	19.20	0.70	7	19.57	0.98	2	30.00	0.85	12	21.17	0.68	21	20.10	1.22	38	16.82	0.90
070135xx97xxxx	下肢（股関節以外）関節炎　手術あり	8	29.38	0.40	4	46.00	0.61	15	36.80	0.72	29	38.31	0.74	6	23.67	0.63	2	16.50	1.16	23	36.87	0.78	32	38.22	0.70	35	39.26	1.14
070140xx99x0xx	脳性麻痺　手術なし　手術・処置等2　なし	136	11.30	1.22	13	4.92	1.11	92	7.82	1.09	162	9.23	1.95	134	12.10	2.12	22	7.00	1.08	88	8.97	0.99	145	7.89	1.52	187	8.70	1.41
070140xx99x1xx	脳性麻痺　手術なし　手術・処置等2　あり	103	28.48	0.69	12	37.58	1.12	136	35.57	0.86	130	34.09	0.88	99	26.99	0.86	16	26.06	1.19	97	45.47	0.91	100	32.27	1.16	139	31.02	0.91
070140xx97x0xx	脳性麻痺　手術あり　手術・処置等2　なし	12	11.67	0.47	2	7.50	0.28	16	14.31	1.34	18	14.17	0.86	13	13.92	0.53	3	15.33	0.98	21	18.14	1.00	26	10.23	0.61	24	16.75	1.00
070140xx97x1xx	脳性麻痺　手術あり　手術・処置等2　あり	22	42.82	0.99				15	66.47	0.56	26	53.27	0.89	23	37.65	0.80	1	21.00		13	68.69	0.94	41	33.76	0.74	32	45.97	0.71
070150xx99xxxx	上肢神経障害（胸郭出口症候群含む。）　手術なし	42	18.12	0.58	6	19.00	0.61	24	17.13	0.73	45	17.60	1.59	42	20.60	1.17	14	12.50	0.51	13	21.46	1.27	48	16.40	0.86	55	15.31	0.88
070150xx97xxxx	上肢神経障害（胸郭出口症候群含む。）　手術あり	15	22.33	0.92	1	12.00		16	17.56	1.47	28	21.07	0.85	18	17.78	0.89	4	9.50	0.32	7	12.86	0.46	24	16.71	0.74	32	23.16	1.11
070160xx99xxxx	上肢末梢神経麻痺　手術なし	37	12.81	0.93	8	9.25	0.70	39	7.38	0.93	60	9.95	1.52	21	11.29	0.92	10	9.60	0.87	18	10.39	1.06	46	9.87	1.03	59	13.86	1.02
070160xx97xxxx	上肢末梢神経麻痺　その他の手術あり	7	22.43	1.54	3	8.00	0.22	14	12.43	1.21	23	11.96	0.78	5	11.80	0.54	4	7.75	0.97	10	10.10	1.30	21	14.57	1.01	25	12.04	0.71
070160xx01xxxx	上肢末梢神経麻痺　手根管開放手術等	519	7.96	0.83	228	6.63	0.83	806	7.63	0.86	1329	8.95	0.95	477	7.95	0.80	230	6.04	0.72	772	6.96	0.99	1234	9.04	1.03	1758	8.46	1.08
070170xx99xxxx	下肢神経疾患　手術なし	30	10.10	0.98	4	13.00	1.00	38	8.71	1.19	56	18.82	0.94	16	14.56	0.87	11	8.91	0.78	31	11.48	1.19	49	14.35	0.81	88	17.40	0.98
070170xx97xxxx	下肢神経疾患　手術あり	30	12.90	0.63	8	17.63	1.10	27	16.96	0.74	45	16.24	1.20	18	17.06	0.66	10	10.70	0.56	19	17.11	1.18	45	20.04	0.98	65	14.46	0.98
070180xx99xxxx	脊椎変形　手術なし	84	6.36	0.87	22	7.77	1.12	158	5.89	1.24	93	11.10	1.18	113	4.78	0.83	25	6.84	1.27	168	6.52	1.39	94	9.65	0.96	84	10.29	0.93
070180xx97xxxx	脊椎変形　手術あり	314	25.99	0.67	96	34.02	0.59	160	32.22	0.75	125	34.69	0.64	369	24.47	0.65	91	27.07	0.69	190	27.04	0.57	156	26.97	0.76	227	26.77	0.80
070190xx99xxxx	上肢・手の変形（偽関節を除く。）　手術なし	6	13.67	0.76	1	3.00		2	10.50	0.47	4	13.50	0.65	4	3.75	0.93				1	2.00		3	6.00	0.87	6	16.50	1.11
070190xx97xxxx	上肢・手の変形（偽関節を除く。）　その他の手術あり	22	9.55	1.11	10	5.30	1.02	14	4.93	0.81	43	7.81	1.14	13	5.62	0.69	5	5.80	0.60	19	3.95	0.91	37	7.32	1.40	42	5.26	1.06
070190xx01xxxx	上肢・手の変形（偽関節を除く。）　巨指症手術等	62	6.61	0.67	14	4.93	0.78	67	4.97	1.18	62	8.08	1.42	53	7.08	0.79	13	3.00	0.36	51	5.31	1.05	53	4.98	0.88	108	8.00	2.26
070200xx99xxxx	手関節症（変形性を含む。）　手術なし	7	13.14	0.63	2	15.50	0.87	3	5.67	0.41	10	19.10	0.51	1	14.00					1	2.00		6	10.67	0.78	9	13.33	1.08
070200xx97xxxx	手関節症（変形性を含む。）　手術あり	133	11.84	0.88	33	8.42	0.72	127	13.63	0.76	164	15.45	0.90	127	11.46	0.79	33	9.24	0.79	175	10.90	0.77	218	14.43	0.85	284	13.32	1.13
070210xx99xxxx	下肢の変形　手術なし	8	20.50	1.11	1	10.00		13	13.31	1.05	24	17.75	0.82	10	5.20	0.71	1	2.00		10	11.60	1.04	19	15.42	0.72	33	17.85	0.85
070210xx97xxxx	下肢の変形　その他の手術あり	39	14.13	0.76	16	8.63	1.23	48	16.10	1.53	76	15.45	0.97	57	20.86	0.97	18	7.94	0.56	61	19.84	0.88	82	22.38	0.84	150	18.50	0.98
070210xx01xxxx	下肢の変形　骨切り術　前腕、下腿等	165	25.18	0.56	34	26.88	0.65	109	24.57	0.76	138	25.96	0.76	175	25.74	0.67	24	26.50	0.69	103	26.32	0.67	151	27.52	0.66	238	27.29	0.68
070220xx99xxxx	股関節症（変形性を含む。）　手術なし	114	13.38	1.25	69	12.03	0.93	257	11.96	1.16	401	11.59	1.14	82	10.87	0.98	93	16.48	0.75	321	9.06	0.97	301	13.76	1.03	505	14.91	1.05
070220xx97xxxx	股関節症（変形性を含む。）　その他の手術あり	248	17.04	1.26	30	19.77	1.54	173	11.87	1.59	136	25.65	1.13	241	12.20	1.20	35	12.54	1.95	144	7.10	1.69	151	9.30	1.42	318	7.57	1.20
070220xx020xxx	股関節症（変形性を含む。）　大腿骨頭回転骨切り術等　手術・処置等1　なし	141	40.47	0.61	4	18.75	0.64	32	43.19	0.53	38	46.37	0.68	76	38.03	0.84	8	62.75	0.71	14	37.29	0.57	25	26.84	0.78	27	50.00	0.73
070220xx021xxx	股関節症（変形性を含む。）　大腿骨頭回転骨切り術等　手術・処置等1　あり	13	54.15	0.25	1	89.00		4	46.25	0.33	8	71.88	0.54	25	40.00	0.73				3	24.33	0.19	10	61.50	0.67	13	51.54	0.43
070220xx010xxx	股関節症（変形性を含む。）　人工関節再置換術等　手術・処置等1　なし	1523	32.63	0.46	246	35.39	0.41	1409	33.07	0.43	1201	39.80	0.49	1499	32.82	0.47	206	32.88	0.39	1369	32.15	0.41	1404	35.94	0.51	1859	38.69	0.51
070220xx011xxx	股関節症（変形性を含む。）　人工関節再置換術等　手術・処置等1　あり	492	36.50	0.47	79	37.86	0.48	266	40.94	0.49	386	39.66	0.59	563	33.99	0.48	112	33.88	0.43	448	33.97	0.44	552	33.66	0.54	701	32.77	0.62
070230xx99xxxx	膝関節症（変形性を含む。）　手術なし	98	13.33	1.06	47	14.74	0.95	189	18.59	1.09	436	16.07	0.99	58	12.10	0.91	51	12.55	0.65	199	12.07	1.06	286	16.71	0.88	651	17.81	0.96

※診断群分類は平成18年4月版を使用

診断群分類別在院日数の状況

診断群分類番号	診断群分類名称	平成18年度												平成19年度														
		平成15年度 DPC対象病院			平成16年度 DPC対象病院			平成18年度 DPC対象病院			平成18年度 DPC準備病院			平成15年度 DPC対象病院			平成16年度 DPC対象病院			平成18年度 DPC対象病院			平成18年度 DPC準備病院			平成19年度 DPC準備病院		
		件数	平均値	変動係数	件数	平均値	変動係数	件数	平均値	変動係数	件数	平均値	変動係数	件数	平均値	変動係数	件数	平均値	変動係数	件数	平均値	変動係数	件数	平均値	変動係数	件数	平均値	変動係数
070230xx97xxxx	膝関節症（変形性を含む。） その他の手術あり	106	12.03	1.14	41	2.78	1.29	60	21.73	1.65	96	27.01	0.77	160	9.21	0.81	51	4.24	1.70	53	9.28	1.11	129	14.19	1.44	247	13.11	1.43
070230xx02xxxx	膝関節症（変形性を含む。） 関節滑膜切除術 肩、股、膝等	175	31.40	0.78	102	16.28	1.00	233	23.77	0.78	337	21.55	1.06	190	24.45	0.80	131	16.29	1.11	268	22.17	0.78	375	20.75	1.08	572	21.38	1.04
070230xx010xxx	膝関節症（変形性を含む。） 人工関節再置換術等 手術・処置等1 なし	1222	33.50	0.43	546	33.17	0.39	1983	30.89	0.46	2146	36.82	0.50	1462	31.66	0.34	642	31.70	0.41	2354	29.71	0.44	2512	35.72	0.47	3448	36.52	0.48
070230xx011xxx	膝関節症（変形性を含む。） 人工関節再置換術等 手術・処置等1 あり	72	38.53	0.39	22	43.32	0.55	104	37.16	0.53	120	40.06	0.51	91	38.52	0.33	64	32.20	0.60	202	32.49	0.43	242	37.40	0.50	350	33.69	0.66
070240xx99xxxx	下肢動揺関節症 手術なし	1	17.00		1	21.00		2	21.00	1.21	2	97.50	1.39	1	9.00					1	4.00		1	37.00		16	7.56	0.40
070240xx97xxxx	下肢動揺関節症 手術あり	21	14.05	0.91	3	4.33	0.13	29	15.86	0.76	37	10.43	1.37	16	13.50	1.06	2	4.50	0.47	110	13.83	0.37	26	13.04	0.74	48	12.83	0.97
070250xx99xxxx	関節内障、関節内遊離体 手術なし	3	12.00	0.30							3	8.67	0.70	1	8.00		2	13.50	0.26	1	6.00		5	20.20	1.01	7	5.57	0.39
070250xx97xxxx	関節内障、関節内遊離体 手術あり	64	8.92	0.80	15	9.47	1.16	66	8.45	0.99	125	8.01	0.79	48	9.79	0.73	21	8.24	0.74	70	6.43	0.99	102	6.84	0.87	157	6.43	1.02
070270xx99xxxx	膝蓋骨の障害 手術なし	3	8.67	0.53	1	38.00		5	16.00	0.94	8	9.88	1.12	3	7.33	0.93				1	6.00		1	4.00		3	19.67	0.70
070270xx97xxxx	膝蓋骨の障害 手術あり	58	23.83	0.74	15	18.80	0.60	52	17.46	0.80	59	22.20	0.68	66	18.23	0.59	13	15.54	0.77	46	17.48	0.88	49	18.78	0.78	100	20.97	1.02
070280xx99xxxx	骨端症、骨軟骨障害・骨壊死、発育期の膝関節障害 手術なし	12	13.17	0.96	2	28.00	1.26	10	14.70	0.85	22	19.95	1.16	4	23.75	0.83	3	6.33	1.05	12	15.08	1.45	12	19.25	0.96	27	25.70	0.87
070280xx97xxxx	骨端症、骨軟骨障害・骨壊死、発育期の膝関節障害 手術あり	188	21.81	0.87	28	11.25	0.79	147	18.68	0.99	188	19.77	0.99	147	18.22	0.94	35	14.51	0.94	141	15.94	0.91	174	18.72	0.95	250	21.05	1.10
070290xx99xxxx	上肢関節拘縮・強直 手術なし	9	10.11	0.94	6	6.67	0.66	10	13.00	0.47	37	18.19	1.13	3	12.33	0.81	4	18.50	1.47	4	24.25	0.62	18	20.72	1.09	53	16.60	0.73
070290xx97xxxx	上肢関節拘縮・強直 手術あり	82	16.52	0.83	18	13.67	0.63	96	12.93	0.82	157	17.59	0.90	97	17.46	0.74	30	9.97	0.75	142	13.46	1.07	143	16.20	0.86	197	15.80	0.95
070310xx99xxxx	下肢関節拘縮・強直 手術なし	4	30.75	0.92	1	2.00		5	20.60	0.60	6	26.67	1.00	2	19.00	0.89	1	60.00		4	22.50	0.29	11	27.18	0.61	12	29.75	0.55
070310xx97xxxx	下肢関節拘縮・強直 手術あり	36	26.67	0.86	16	10.13	0.79	65	20.08	0.73	46	27.61	0.97	37	25.14	0.64	16	23.63	0.72	50	20.14	1.01	55	24.42	0.95	73	22.89	1.18
070330xx99xxxx	脊椎感染（感染を含む。） 手術なし	155	33.86	0.72	99	39.88	0.78	385	35.03	0.82	426	39.81	0.78	173	34.21	0.81	90	39.62	0.72	392	33.30	0.80	427	38.00	0.79	620	41.02	0.85
070330xx97xxxx	脊椎感染（感染を含む。） その他の手術あり	43	46.81	0.64	18	57.83	0.47	80	66.24	0.67	78	66.59	0.61	67	53.63	0.59	19	55.21	0.52	78	66.97	0.57	107	62.64	0.68	127	73.01	0.70
070330xx01xxxx	脊椎感染（感染を含む。） 脊椎固定術等	57	64.91	0.68	18	78.44	0.57	57	69.70	0.54	50	77.10	0.56	69	62.38	0.54	13	63.54	0.66	45	73.31	0.66	44	63.39	0.65	52	70.33	0.57
070340xx99x0xx	脊柱管狭窄（脊椎症を含む。） 手術なし 手術・処置等2 なし	2660	9.15	1.39	1032	10.80	1.22	4488	9.99	1.29	6355	12.38	1.18	2705	8.01	1.33	1087	9.91	1.32	4238	9.35	1.33	6209	10.74	1.28	8270	13.31	1.14
070340xx99x1xx	脊柱管狭窄（脊椎症を含む。） 手術なし 手術・処置等2 あり	1	41.00		1	79.00		3	75.00	0.69	9	42.78	1.08	1	42.00		1	43.00		1	15.00		4	20.75	0.72	4	56.25	0.93
070340xx97x0xx	脊柱管狭窄（脊椎症を含む。） 手術あり 手術・処置等2 なし	3412	25.78	0.59	1141	28.80	0.58	5054	25.88	0.61	5088	28.89	0.63	3546	25.05	0.58	1240	26.66	0.62	5062	25.44	0.61	5643	27.78	0.67	7279	28.37	0.70
070340xx97x1xx	脊柱管狭窄（脊椎症を含む。） 手術あり 手術・処置等2 あり	39	46.10	0.76	5	23.80	0.61	48	48.15	0.67	34	59.35	0.58	39	50.38	0.60	2	12.00	0.94	35	35.00	0.70	37	44.30	0.71	39	47.00	0.86
070350xx99x00x	椎間板変性、ヘルニア 手術なし 手術・処置等2 なし 副傷病なし	562	8.75	1.35	396	11.43	0.88	1966	10.75	0.90	3056	12.43	0.97	508	7.97	1.13	416	9.76	1.13	1594	9.91	0.99	2800	11.15	0.98	4154	13.03	0.94
070350xx99x01x	椎間板変性、ヘルニア 手術なし 手術・処置等2 なし 副傷病あり	93	11.88	1.56	73	16.36	0.73	296	14.59	0.91	263	16.48	1.01	89	10.89	0.87	81	15.98	0.89	306	13.22	0.94	262	14.44	0.99	390	18.24	0.94
070350xx99x1xx	椎間板変性、ヘルニア 手術なし 手術・処置等2 あり																						1	8.00		1	39.00	
070350xx97x00x	椎間板変性、ヘルニア 手術あり 手術・処置等2 なし 副傷病なし	703	19.17	0.61	376	20.93	0.56	1674	19.12	0.59	2103	22.49	0.60	742	18.54	0.67	363	19.76	0.57	1571	17.79	0.60	2130	21.68	0.67	2986	22.25	0.66
070350xx97x01x	椎間板変性、ヘルニア 手術あり 手術・処置等2 なし 副傷病あり	186	23.31	0.56	83	27.00	0.72	442	24.07	0.54	242	28.57	0.59	238	21.34	0.60	119	26.49	0.63	583	23.90	0.61	308	28.17	0.63	420	27.33	0.74
070350xx97x1xx	椎間板変性、ヘルニア 手術あり 手術・処置等2 あり	3	35.67	0.54				5	34.20	0.67	3	25.00	0.12	5	45.20	0.61	1	23.00		1	29.00		3	40.33	0.61	13	39.69	0.85
070360xx99xxxx	不安定椎 手術なし	202	6.45	1.08	81	6.91	1.41	465	6.09	1.34	509	9.61	1.16	193	5.70	1.15	84	5.40	1.26	521	5.36	1.44	453	8.07	1.17	560	10.43	1.17
070360xx97xxxx	不安定椎 その他の手術あり	17	17.94	0.94	6	20.50	0.57	31	14.58	1.00	32	21.47	0.65	26	15.31	1.15	9	12.78	0.36	33	8.21	0.88	57	13.68	0.69	56	14.63	0.97
070360xx01xxxx	不安定椎 椎弓切除術等	336	28.36	0.49	159	28.12	0.53	685	26.00	0.56	560	30.51	0.57	349	27.71	0.50	163	27.47	0.53	758	25.30	0.52	616	29.34	0.54	831	29.01	0.65
070370xx99xxxx	脊椎骨粗鬆症 手術なし	43	16.77	0.99	57	26.47	0.55	111	24.76	0.65	260	24.91	0.84	30	20.37	1.06	76	28.34	0.59	115	23.24	0.68	189	21.90	0.79	313	29.04	0.68
070370xx97xxxx	脊椎骨粗鬆症 手術あり	10	39.60	0.60	6	53.00	0.42	4	46.25	0.89	20	28.95	0.78	1	38.00		18	29.78	0.49	9	23.89	0.77	26	36.65	0.71	22	34.77	0.75
070380xx99xxxx	ガングリオン 手術なし	5	2.40	0.23				4	9.75	0.78	12	9.83	0.55							3	2.33	0.25	4	9.00	0.55	8	5.63	0.90
070380xx97xxxx	ガングリオン その他の手術あり	13	8.62	0.55	7	3.71	0.43	9	12.22	0.57	66	8.36	0.87	13	10.15	0.77	2	34.00	1.04	14	7.36	0.77	43	7.37	0.78	71	7.15	0.91
070380xx01xxxx	ガングリオン 関節滑膜切除術等	37	7.95	1.04	29	5.59	0.76	94	6.20	0.80	130	6.46	0.88	66	7.15	0.79	32	6.31	0.81	108	7.34	1.00	173	6.56	0.76	209	6.41	0.96
070390xx99xxxx	線維芽細胞性障害 手術なし	6	10.50	0.73	3	11.67	0.63	14	26.43	1.89	23	12.22	0.97	8	26.75	1.00	3	14.00	0.45	10	8.70	0.53	22	12.73	0.95	34	10.94	1.05
070390xx97xxxx	線維芽細胞性障害 手術あり	130	11.91	0.95	32	11.56	0.66	109	11.00	0.77	142	13.02	0.97	121	10.74	0.66	29	10.21	0.76	121	10.18	0.84	160	12.12	0.77	215	10.33	0.87
070395xx99xxxx	壊死性筋膜炎 手術なし	13	16.92	0.71	8	22.75	0.77	22	16.32	1.03	26	21.81	0.84	11	26.45	1.02	7	17.29	0.63	38	26.21	1.18	21	27.81	0.97	42	16.43	1.00
070395xx97xxxx	壊死性筋膜炎 手術あり	64	43.25	0.65	20	40.65	0.80	88	48.82	0.78	67	56.76	0.63	86	53.19	0.62	28	44.75	0.80	135	49.59	0.68	101	51.45	0.71	112	44.54	0.83
070400xx99xxxx	股関節骨頭壊死 手術なし	27	16.00	0.83	5	15.00	0.55	43	19.09	1.09	47	18.66	1.22	30	14.63	0.71	4	13.00	0.71	22	19.27	0.95	37	17.19	0.98	71	25.77	0.83
070400xx97xxxx	股関節骨頭壊死 その他の手術あり	100	17.78	1.08	10	24.70	0.63	36	17.47	0.78	57	31.37	0.94	98	15.41	0.99	12	37.75	0.85	55	19.89	1.05	57	25.19	1.28	71	25.28	1.00
070400xx010xxx	股関節骨頭壊死 人工関節再置換術等 手術・処置等1 なし	342	37.37	0.59	52	34.15	0.47	265	36.45	0.51	294	39.93	0.62	356	35.68	0.61	62	30.48	0.34	263	32.93	0.51	314	36.17	0.50	418	38.01	0.55
070400xx011xxx	股関節骨頭壊死 人工関節再置換術等 手術・処置等1 あり	36	38.47	0.49	10	44.30	0.65	16	41.06	0.61	18	41.94	0.63	39	32.26	0.38	7	32.86	0.49	34	43.97	0.76	23	31.96	0.57	53	41.81	0.50
070420xx99xxxx	大腿骨頭すべり症 手術なし	2	9.00	0.79	1	6.00		4	48.50	1.36	4	12.00	0.86	1	4.00								2	8.00	0.53	6	12.67	0.64
070420xx97xxxx	大腿骨頭すべり症 手術あり	57	30.11	1.08	8	13.88	0.66	32	20.44	1.25	50	26.34	0.89	65	23.35	1.19	9	15.44	0.90	39	25.54	1.32	47	15.32	1.30	53	21.87	1.55
070430xx99xxxx	神経異栄養症、骨成長障害、骨障害（その他） 手術なし	98	16.89	1.36	5	22.60	0.86	30	7.47	1.47	21	23.33	0.96	71	17.06	1.12	8	5.38	1.12	22	16.23	0.70	25	17.12	1.07	46	22.65	1.06
070430xx97xxxx	神経異栄養症、骨成長障害、骨障害（その他） その他の手術あり	40	14.48	0.90	8	9.50	0.61	25	11.64	0.81	39	19.46	1.25	48	21.90	1.06	1	8.00		32	11.28	0.86	59	19.08	1.20	42	15.64	1.19

※診断群分類は平成18年4月版を使用

診断群分類別在院日数の状況

診断群分類番号	診断群分類名称	平成18年度												平成19年度														
		平成15年度 DPC対象病院			平成16年度 DPC対象病院			平成18年度 DPC対象病院			平成18年度 DPC準備病院			平成15年度 DPC対象病院			平成16年度 DPC対象病院			平成18年度 DPC対象病院			平成18年度 DPC準備病院			平成19年度 DPC準備病院		
		件数	平均値	変動係数	件数	平均値	変動係数	件数	平均値	変動係数	件数	平均値	変動係数	件数	平均値	変動係数	件数	平均値	変動係数	件数	平均値	変動係数	件数	平均値	変動係数	件数	平均値	変動係数
070430xx01xxxx	神経異栄養症、骨成長障害、骨障害（その他） 骨部分切除術等	36	7.06	0.44	6	4.17	0.89	45	5.56	0.72	41	7.05	0.87	28	6.82	0.62	8	7.25	0.58	25	6.12	0.65	25	7.28	0.56	24	9.29	0.96
070440xx99xxxx	色素性絨毛結節性滑膜炎 手術なし	2	25.00	0.06				3	5.67	0.37	5	13.80	0.57	2	6.00	0.94							2	16.00	0.18	1	3.00	
070440xx97xxxx	色素性絨毛結節性滑膜炎 手術あり	49	18.80	0.60	10	11.70	0.68	24	16.38	0.57	20	14.20	0.74	30	18.03	0.65	3	9.00	0.62	18	13.00	0.66	17	16.41	0.64	24	12.17	0.82
070460xx99xxxx	股関節ペルテス病 手術なし	18	31.06	0.80	1	43.00		10	30.30	1.00	11	19.91	0.88	14	24.57	0.94	2	23.00	0.37	4	17.00	0.76	17	30.71	0.93	15	32.40	1.00
070460xx97xxxx	股関節ペルテス病 手術あり	31	22.19	0.93				9	31.22	0.96	8	37.63	1.15	27	21.74	1.04				9	31.56	0.90	5	39.40	0.90	28	21.14	1.24
070470xx99x0xx	関節リウマチ 手術なし 手術・処置等2 なし	1102	20.73	0.90	192	21.34	0.90	636	18.09	0.96	813	19.15	0.95	1014	20.13	0.92	210	17.45	0.81	552	18.21	0.95	740	19.38	0.88	950	20.76	0.95
070470xx99x1xx	関節リウマチ 手術なし 手術・処置等2 1あり	16	32.06	0.63				4	33.50	1.23	27	20.70	1.50	12	48.08	0.58				7	20.43	0.73	14	22.86	0.85	14	33.14	0.76
070470xx99x2xx	関節リウマチ 手術なし 手術・処置等2 2あり	262	32.14	0.75	146	30.60	0.83	306	33.98	0.84	384	33.11	0.86	218	37.10	0.72	132	25.60	0.67	233	31.27	0.73	299	34.69	0.85	472	36.81	0.66
070470xx99x3xx	関節リウマチ 手術なし 手術・処置等2 3あり	2	81.00	0.10	2	30.50	1.04	1	62.00		5	31.60	1.27	2	85.50	0.09				1	51.00					1	6.00	
070470xx99x4xx	関節リウマチ 手術なし 手術・処置等2 4あり	1068	4.26	1.82	177	4.01	1.23	613	3.91	1.99	1549	3.47	2.19	1474	3.99	1.95	343	3.45	1.17	774	3.89	1.75	1719	3.11	2.00	1893	3.80	2.10
070470xx97x0xx	関節リウマチ その他の手術あり 手術・処置等2 なし	74	23.66	0.87	39	9.38	1.68	31	20.87	0.82	27	24.52	0.93	74	27.16	1.18	37	7.14	1.37	49	26.57	1.12	52	27.29	0.86	79	28.72	1.06
070470xx97x1xx	関節リウマチ その他の手術あり 手術・処置等2 1あり	5	42.20	0.12	1	18.00		3	64.67	0.61	2	53.50	1.02	5	34.40	0.58	1	24.00		4	29.00	0.62	5	39.60	0.68	8	57.88	0.83
070470xx97x2xx	関節リウマチ その他の手術あり 手術・処置等2 2あり	71	47.73	0.85	21	35.43	0.68	49	46.55	0.65	53	51.53	0.72	72	41.86	0.64	15	50.13	0.84	40	53.88	0.61	36	56.69	0.73	87	45.43	0.73
070470xx97x3xx	関節リウマチ その他の手術あり 手術・処置等2 3あり	4	128.75	0.23	1	53.00		2	79.50	0.47	2	72.50	0.13	3	92.67	0.49	1	66.00		1	45.00		1	80.00				
070470xx97x4xx	関節リウマチ その他の手術あり 手術・処置等2 4あり	8	35.88	0.51	2	32.00	0.18	9	34.89	1.38	6	45.67	1.01	6	51.67	1.24	2	25.50	1.03	6	42.33	0.96	9	26.44	0.90	10	54.00	0.62
070470xx03x0xx	関節リウマチ 筋肉内異物摘出術等 手術・処置等2 なし	141	14.87	0.68	38	15.50	0.56	94	12.60	0.96	108	13.81	1.00	153	12.54	0.66	36	14.64	0.69	94	10.78	0.95	113	12.61	0.98	160	11.41	0.90
070470xx03x1xx	関節リウマチ 筋肉内異物摘出術等 手術・処置等2 1あり	2	20.00	0.78							2	23.50	0.99	1	19.00					1	7.00		1	40.00		3	38.33	0.39
070470xx03x2xx	関節リウマチ 筋肉内異物摘出術等 手術・処置等2 2あり	138	29.90	0.73	53	28.04	0.69	157	28.34	0.74	134	30.88	0.84	174	27.64	0.64	60	27.53	0.56	123	28.19	0.77	155	32.61	1.02	193	28.09	0.76
070470xx03x3xx	関節リウマチ 筋肉内異物摘出術等 手術・処置等2 3あり																											
070470xx03x4xx	関節リウマチ 筋肉内異物摘出術等 手術・処置等2 4あり	4	33.25	0.12				1	17.00		5	43.20	0.81	4	52.75	0.92				1	77.00		9	34.33	0.44	9	52.11	0.46
070470xx02x0xx	関節リウマチ 関節形成手術 肩、股、膝＋人工骨頭挿入術 肩、股等 手術・処置等2 なし	35	31.20	0.57	4	16.75	0.32	13	25.46	0.85	10	24.10	0.45	40	24.40	0.66	13	26.23	0.15	16	15.75	0.74	12	21.58	0.46	29	20.79	0.79
070470xx02x1xx	関節リウマチ 関節形成手術 肩、股、膝＋人工骨頭挿入術 肩、股等 手術・処置等2 1あり				1	24.00								1	19.00											1	55.00	
070470xx02x2xx	関節リウマチ 関節形成手術 肩、股、膝＋人工骨頭挿入術 肩、股等 手術・処置等2 2あり	657	37.65	0.50	167	33.60	0.48	456	33.44	0.60	422	40.86	0.58	655	35.52	0.48	144	31.63	0.54	449	30.95	0.52	407	39.41	0.58	627	38.69	0.54
070470xx02x3xx	関節リウマチ 関節形成手術 肩、股、膝＋人工骨頭挿入術 肩、股等 手術・処置等2 3あり																											
070470xx02x4xx	関節リウマチ 関節形成手術 肩、股、膝＋人工骨頭挿入術 肩、股等 手術・処置等2 4あり	16	39.06	0.46				10	40.10	0.48	19	49.05	0.40	27	45.78	0.57	3	41.33	0.06	9	39.11	0.34	21	52.76	0.66	24	47.67	0.65
070470xx01x0xx	関節リウマチ 人工関節再置換術 手術・処置等2 なし	4	25.50	0.23	1	27.00					1	2.00		4	18.00	0.26				1	6.00					1	30.00	
070470xx01x1xx	関節リウマチ 人工関節再置換術 手術・処置等2 1あり							1	18.00																			
070470xx01x2xx	関節リウマチ 人工関節再置換術 手術・処置等2 2あり	27	54.37	0.64	2	40.50	0.44	16	56.88	0.94	10	50.20	0.67	21	57.19	0.70	2	53.50	0.15	9	35.89	0.46	5	80.80	1.09	34	54.03	0.70
070470xx01x3xx	関節リウマチ 人工関節再置換術 手術・処置等2 3あり																											
070470xx01x4xx	関節リウマチ 人工関節再置換術 手術・処置等2 4あり	2	57.00	0.17							2	44.50	0.17													2	74.50	0.79
070510xx99xxxx	痛風、関節の障害（その他） 手術なし	70	18.60	0.81	58	14.33	1.07	260	15.24	0.86	461	14.34	0.97	71	21.62	0.98	89	12.02	0.99	251	14.24	0.85	438	13.62	0.86	723	16.04	0.88
070510xx97xxxx	痛風、関節の障害（その他） 手術あり	11	21.73	0.74	5	15.20	0.45	14	23.07	0.61	29	25.69	1.01	8	10.13	0.65	6	32.33	1.09	18	18.39	0.75	30	19.47	1.06	46	22.30	0.94
070520xx99xxxx	リンパ節、リンパ管の疾患 手術なし	382	12.31	0.99	216	8.80	0.82	745	8.86	0.64	918	9.89	0.92	354	12.31	0.91	179	9.54	0.92	701	9.39	0.89	878	9.47	0.80	1077	9.72	0.80
070520xx97xxxx	リンパ節、リンパ管の疾患 手術あり	238	14.24	1.22	34	12.35	1.03	139	12.48	1.02	182	13.34	0.98	269	14.00	1.52	38	9.79	0.92	130	12.65	1.29	174	14.94	1.04	207	14.38	1.19
070530xx99xxxx	放射線皮膚障害 手術なし	16	14.50	1.97	1	10.00		3	78.33	1.58	13	13.92	1.04	19	10.53	1.05	1	6.00		6	19.67	0.86	13	6.69	0.74	18	10.28	0.91
070530xx97xxxx	放射線皮膚障害 手術あり	116	10.46	0.81	13	3.85	0.53	63	10.29	0.62	67	13.04	1.61	91	12.20	1.16	8	7.38	0.66	48	7.96	0.82	61	12.30	2.38	54	12.35	1.46
070550xx99xxxx	褥瘡潰瘍 手術なし	31	25.61	0.99	34	39.71	0.74	168	34.67	0.97	231	40.89	0.86	35	29.14	1.01	25	33.00	0.67	161	33.20	0.80	215	36.00	0.81	318	39.92	0.90
070550xx970xxx	褥瘡潰瘍 手術あり 手術・処置等1 なし	47	47.53	0.75	26	38.62	1.22	144	47.32	0.82	180	46.16	0.94	47	55.11	0.87	26	49.96	0.96	135	45.55	0.77	188	48.98	0.92	238	56.13	0.85
070550xx971xxx	褥瘡潰瘍 手術あり 手術・処置等1 1あり	6	29.67	0.85	1	43.00		6	47.83	1.06	14	52.79	0.92	6	51.33	0.54	4	70.25	0.74	15	65.53	0.51	13	65.92	0.80	13	79.62	0.53
070550xx972xxx	褥瘡潰瘍 手術あり 手術・処置等1 2あり	54	50.56	0.65	21	57.52	0.66	67	57.60	0.67	102	61.53	0.60	61	57.28	0.61	31	47.90	0.55	62	62.08	0.67	121	64.87	0.68	111	63.39	0.61
070560xx99x0xx	全身性臓器障害を伴う自己免疫性疾患 手術なし 手術・処置等2 なし	4191	28.11	1.01	730	21.51	1.02	2045	23.85	1.00	2020	26.18	0.98	4059	27.29	1.00	739	21.36	1.06	2054	23.64	0.98	1993	25.60	1.01	2494	25.19	1.00
070560xx99x1xx	全身性臓器障害を伴う自己免疫性疾患 手術なし 手術・処置等2 1あり	133	60.74	0.68	16	46.81	0.75	75	46.57	0.85	89	58.18	0.76	114	50.57	0.79	21	53.24	0.98	65	39.26	0.87	73	47.71	0.77	87	50.26	0.79
070560xx99x2xx	全身性臓器障害を伴う自己免疫性疾患 手術なし 手術・処置等2 2あり	45	60.60	0.66	11	48.73	0.75	19	38.32	0.74	8	63.75	0.72	30	51.70	0.58	3	46.00	0.58	25	40.76	0.79	18	38.44	1.32	16	21.31	1.36
070560xx97x00x	全身性臓器障害を伴う自己免疫性疾患 手術あり 手術・処置等2 なし 副傷病なし	298	42.62	0.87	63	34.06	0.81	161	35.95	0.94	162	33.92	0.96	274	46.85	0.78	56	34.75	0.88	176	32.16	0.91	165	38.42	0.93	194	37.13	1.03
070560xx97x01x	全身性臓器障害を伴う自己免疫性疾患 手術あり 手術・処置等2 なし 副傷病あり	58	58.53	0.69	10	46.20	0.93	31	58.81	0.58	10	63.60	0.78	69	63.06	0.77	11	74.45	0.79	39	50.77	0.48	20	51.60	0.73	21	50.38	0.62
070560xx97x1xx	全身性臓器障害を伴う自己免疫性疾患 手術あり 手術・処置等2 1あり	111	71.48	0.58	18	68.67	0.52	66	59.85	0.58	71	67.66	0.66	127	71.84	0.65	15	64.73	0.60	52	80.31	0.67	79	62.59	0.77	61	65.85	0.71
070560xx97x2xx	全身性臓器障害を伴う自己免疫性疾患 手術あり 手術・処置等2 2あり	63	67.10	0.60	9	60.78	0.55	23	68.09	0.53	17	59.00	0.90	36	73.03	0.49	7	95.57	0.61	28	59.11	0.80	23	56.17	0.66	27	67.48	0.59
070570xx99xxxx	瘢痕拘縮 手術なし	153	26.41	1.05	26	20.85	0.84	111	24.75	0.95	185	22.72	0.93	112	26.45	0.91	22	26.41	1.03	77	26.36	1.02	155	23.97	0.90	216	27.27	0.98
070570xx970xxx	瘢痕拘縮 その他の手術あり 手術・処置等1 なし	134	18.44	1.96	11	8.73	1.00	60	18.52	1.43	110	24.97	1.33	172	16.02	1.42	6	11.00	1.71	67	13.81	1.55	119	16.67	1.28	150	19.41	1.37

※診断群分類は平成18年4月版を使用

診断群分類別在院日数の状況

診断群分類番号	診断群分類名称	平成18年度												平成19年度														
		平成15年度 DPC対象病院			平成16年度 DPC対象病院			平成18年度 DPC対象病院			平成18年度 DPC準備病院			平成15年度 DPC対象病院			平成16年度 DPC対象病院			平成18年度 DPC対象病院			平成18年度 DPC準備病院			平成19年度 DPC準備病院		
		件数	平均値	変動係数	件数	平均値	変動係数	件数	平均値	変動係数	件数	平均値	変動係数	件数	平均値	変動係数	件数	平均値	変動係数	件数	平均値	変動係数	件数	平均値	変動係数	件数	平均値	変動係数
070570xx971xxx	瘢痕拘縮　その他の手術あり　手術・処置等1　1あり	40	28.85	0.94	5	52.20	1.11	24	24.88	0.90	45	21.62	0.88	34	19.85	1.13	4	20.75	0.53	27	16.93	1.36	28	21.79	0.92	56	16.70	1.03
070570xx972xxx	瘢痕拘縮　その他の手術あり　手術・処置等1　2あり	132	16.25	0.87	16	16.63	1.47	54	12.56	1.28	70	14.83	1.33	136	17.98	1.19	5	9.20	0.83	68	17.04	1.38	82	15.55	1.18	85	16.28	1.13
070570xx020xxx	瘢痕拘縮　創傷処理等　手術・処置等1　なし	69	28.99	0.98	9	10.89	0.89	60	22.67	1.08	63	36.02	1.27	52	28.10	1.18	10	46.20	0.99	51	30.76	0.97	67	34.48	1.00	82	30.85	1.34
070570xx021xxx	瘢痕拘縮　創傷処理等　手術・処置等1　1あり	85	39.16	0.75	8	25.63	1.12	45	24.22	0.84	57	30.82	0.69	88	29.58	0.90	14	25.21	0.67	59	23.56	0.77	84	37.24	0.89	66	35.44	0.78
070570xx022xxx	瘢痕拘縮　創傷処理等　手術・処置等1　2あり	64	32.45	0.89	2	5.00	0.85	22	31.86	0.77	30	40.10	0.90	56	43.98	0.86	4	23.00	1.25	33	19.67	0.85	43	42.37	0.76	45	39.84	0.83
070570xx010xxx	瘢痕拘縮　瘢痕拘縮形成手術等　手術・処置等1　なし	566	9.92	0.75	137	9.58	0.85	314	7.30	0.76	333	8.69	0.88	474	9.48	0.69	85	7.26	0.85	314	6.94	0.85	324	7.89	0.83	289	7.57	0.73
070570xx011xxx	瘢痕拘縮　瘢痕拘縮形成手術等　手術・処置等1　1あり	142	19.04	0.53	20	16.50	0.55	56	19.11	1.00	105	17.83	0.63	149	22.28	0.76	16	15.00	0.61	75	16.93	0.50	109	18.93	0.78	96	16.88	0.61
070570xx012xxx	瘢痕拘縮　瘢痕拘縮形成手術等　手術・処置等1　2あり	148	16.88	0.82	11	14.27	0.62	93	12.70	0.96	101	12.18	1.10	212	17.06	0.77	66	11.68	0.66	84	11.60	0.77	84	14.44	1.29	87	15.71	1.08
070580xx99xxxx	斜頸　手術なし	19	13.53	0.84	18	9.11	0.75	46	7.65	0.79	71	7.87	0.84	21	12.48	0.71	15	10.07	0.83	35	8.40	0.74	87	6.93	0.73	61	9.77	1.11
070580xx97xxxx	斜頸　手術あり	19	15.74	0.79	5	13.40	0.63	11	7.18	0.30	26	8.19	0.83	30	16.43	1.19	5	16.80	1.58	11	9.91	0.54	20	9.30	1.61	20	7.35	0.44
071030xx99xxxx	その他の筋骨格系・結合組織の疾患　手術なし	274	14.12	1.07	246	12.09	1.13	864	10.70	1.11	1553	12.55	1.07	248	15.15	1.11	234	11.60	1.25	787	9.57	1.02	1431	11.70	1.11	2107	12.21	1.12
071030xx97xxxx	その他の筋骨格系・結合組織の疾患　手術あり	282	23.70	1.06	84	20.81	1.16	212	19.00	1.00	347	22.23	1.12	306	20.15	1.08	114	18.46	1.19	238	16.89	1.25	362	22.93	1.19	505	21.53	1.20
080011xx99xxxx	急性膿皮症　手術なし	1430	12.73	0.88	961	12.06	0.95	3350	11.41	0.80	4745	12.86	0.86	1284	11.82	0.87	909	11.50	0.86	3187	11.15	0.80	4577	12.34	0.80	6043	12.71	0.81
080011xx970x0x	急性膿皮症　手術あり　手術・処置等1　なし　副傷病なし	298	20.93	1.01	129	14.50	0.95	498	19.26	1.04	676	20.66	0.99	332	20.30	0.93	139	18.09	0.99	470	17.18	1.05	709	20.28	1.03	915	19.86	1.02
080011xx970x1x	急性膿皮症　手術あり　手術・処置等1　なし　副傷病あり	60	29.42	0.72	32	27.53	1.14	107	29.51	0.80	79	33.82	0.80	60	31.10	0.94	54	32.52	0.79	106	25.48	0.78	129	32.33	0.94	134	32.42	0.92
080011xx971xxx	急性膿皮症　手術あり　手術・処置等1　あり	71	38.37	0.65	11	41.82	0.61	34	34.44	0.81	64	41.64	0.79	79	36.16	0.62	15	38.33	1.26	49	32.33	0.66	79	37.18	0.73	52	34.98	0.73
080020xxxxxxxx	帯状疱疹	1321	11.12	0.73	595	9.09	0.62	2485	9.37	0.75	3101	10.09	0.67	1220	10.25	0.69	538	9.15	0.64	2232	9.13	0.61	2985	9.79	0.68	3940	10.60	0.79
080030xxxxxxxx	疱疹（帯状疱疹を除く。）、その類症	185	7.68	0.40	107	6.34	0.46	368	6.69	0.34	473	7.52	1.01	145	8.26	0.45	77	7.19	0.53	271	6.99	0.58	322	7.20	0.58	422	6.96	0.48
080040xxxxxxxx	ウイルス性急性発疹症	8	5.38	0.50	10	6.30	0.45	19	5.05	0.53	52	6.62	0.63	71	7.30	0.38	64	5.89	0.39	188	6.24	0.62	378	6.18	0.48	345	6.78	0.71
080050xxxxxxxx	湿疹、皮膚炎群	657	12.99	0.89	115	13.88	0.59	290	10.47	0.64	471	16.15	0.94	639	13.13	0.75	84	11.73	1.01	248	10.71	0.67	436	15.60	0.95	453	13.33	1.15
080070xx99xxxx	慢性膿皮症　手術なし	7	18.86	0.89	3	9.33	1.18	16	9.50	0.50	24	10.83	0.74	3	21.00	1.25	4	10.00	0.18	9	11.44	0.66	16	20.31	0.99	17	14.24	1.03
080070xx97xxxx	慢性膿皮症　手術あり	83	19.64	1.38	47	13.98	1.08	110	11.19	0.99	183	14.40	1.06	75	13.83	0.58	52	9.40	1.32	106	13.08	1.45	142	14.51	1.12	179	13.26	1.04
080080xxxxxxxx	痒疹、蕁麻疹	273	11.66	1.10	78	5.87	0.71	338	6.72	0.83	502	6.29	0.99	224	12.30	1.09	67	6.18	0.94	279	5.69	0.88	449	5.90	0.83	608	6.05	1.15
080090xxxxxxxx	紅斑症	354	17.72	0.95	100	10.87	0.67	357	11.04	0.76	422	11.43	0.97	351	17.66	0.86	98	9.83	0.62	354	11.41	0.81	368	13.15	0.99	570	11.92	0.93
080100xxxxxxxx	薬疹、中毒疹	455	14.96	0.82	89	12.16	1.04	395	11.91	0.87	503	12.37	1.03	408	15.20	1.04	78	10.42	0.69	465	11.50	0.88	469	13.56	0.89	578	11.78	0.89
080105xxxxxxxx	重症薬疹	95	27.44	0.73	23	18.13	0.98	73	18.32	0.93	70	18.23	0.72	68	26.56	0.76	11	20.45	1.07	78	20.85	0.85	62	22.81	0.76	73	16.90	0.82
080110xxxxxx0xx	水疱症　手術・処置等2　なし	299	41.90	0.73	48	31.85	0.69	170	39.69	0.81	215	36.93	0.66	333	40.37	0.74	41	38.93	0.95	215	37.91	0.72	235	34.57	0.82	259	36.17	0.69
080110xxxxxx1xx	水疱症　手術・処置等2　あり	24	55.04	0.74	2	18.50	0.34	7	43.71	0.59	14	60.14	0.92	37	65.89	0.63	3	41.00	0.71	13	38.46	1.48	10	81.20	0.48	5	70.80	0.46
080120xxxxxxxx	紅皮症	6	21.00	0.18				2	12.50	0.17				1	60.00								1	19.00		1	13.00	
080130xxxxxxxx	角化症、角皮症	62	9.56	1.50	7	6.29	0.87	20	10.15	1.04	29	12.66	1.81	48	12.65	0.93	4	8.50	0.48	30	5.20	0.95	49	8.14	1.34	42	7.10	0.93
080140xxxxxxxx	炎症性角化症	377	26.55	0.82	41	17.00	0.46	118	22.39	0.90	153	24.07	0.84	328	24.70	0.62	42	19.36	0.58	112	22.74	0.76	119	24.02	0.90	140	22.21	0.83
080150xx99xxxx	爪の疾患　手術なし	6	21.17	1.34				5	6.40	0.59	9	14.89	1.33	2	2.00	0.00							3	2.67	0.22			
080150xx97xxxx	爪の疾患　手術あり	72	6.86	0.74	18	7.11	0.73	166	5.86	0.79	183	7.51	0.75	63	7.79	0.94	26	6.15	0.79	140	5.47	0.75	162	7.07	0.94	212	7.28	1.00
080160xxxxxxxx	皮膚の萎縮性障害	16	7.38	0.53				4	7.25	0.53	13	8.77	1.23	15	5.53	0.67	2	14.00	1.01	2	5.50	0.64	9	3.00	0.33	11	14.82	1.06
080180xx99xxxx	母斑、母斑症　手術なし	328	4.06	0.69	14	3.00	0.23	164	3.46	1.27	223	3.91	1.48	353	4.03	1.26	13	4.69	0.84	155	2.99	0.38	283	3.62	1.17	156	3.91	1.64
080180xx970xxx	母斑、母斑症　手術あり　手術・処置等1　なし	611	6.45	0.71	58	6.21	0.84	219	4.56	1.03	260	7.00	0.91	601	6.05	0.92	41	6.71	1.69	189	5.14	0.76	284	6.37	1.01	282	7.55	1.38
080180xx971xxx	母斑、母斑症　手術あり　手術・処置等1　あり	86	12.90	0.81	2	3.00	0.47	17	7.65	0.76	51	7.10	0.83	98	11.66	0.74	8	9.38	0.66	25	7.08	0.59	56	6.82	0.62	36	6.33	0.63
080190xxxxxxxx	脱毛症	35	12.49	1.20	2	12.00	0.59	3	4.00	0.00	12	5.67	0.83	30	11.57	1.03	2	8.00	0.00	12	5.42	0.99	13	3.77	0.22	22	4.32	0.19
080210xxxxxxxx	ざ瘡、皮膚の障害（その他）	24	7.08	0.65	4	5.25	1.11	13	11.85	0.72	21	10.90	1.30	20	14.40	1.86	6	4.67	0.94	10	7.80	0.43	27	7.19	1.33	32	9.16	0.83
080220xx99xxxx	エクリン汗腺の障害、アポクリン汗腺の障害　手術なし	22	8.18	1.16				5	8.00	0.62	7	5.29	0.62	24	14.08	1.40				1	6.00		7	6.57	0.84	9	7.00	0.63
080220xx97xxxx	エクリン汗腺の障害、アポクリン汗腺の障害　手術あり	70	8.31	0.50	24	7.96	0.38	83	6.29	0.47	99	7.34	0.41	61	7.31	0.46	16	8.69	0.47	92	7.29	0.38	114	6.99	0.46	109	7.07	0.53
080230xx99xxxx	皮膚色素異常症　手術なし	17	8.18	1.11	1	24.00		1	3.00		5	5.40	1.00	19	8.53	1.10	1	18.00		1	11.00		2	39.00	1.31	6	9.83	1.33
080230xx97xxxx	皮膚色素異常症　手術あり	33	5.61	0.79	2	2.00	0.00	2	2.50	0.28	18	8.72	0.68	23	7.74	0.70	2	2.00	0.00	4	3.50	0.86	8	4.75	0.86	12	7.08	0.99
080240xx99xxxx	多汗症　手術なし	4	7.00	0.59	1	10.00		3	2.33	0.25	4	5.25	0.48	5	11.80	1.30				2	2.00	0.00				4	3.25	0.77
080240xx97xxxx	多汗症　手術あり	87	3.78	0.39	7	2.71	0.28	52	3.15	0.40	47	3.57	0.50	72	3.82	0.49	19	3.95	0.30	37	3.43	0.48	44	2.68	0.41	96	3.50	0.66
080260xxxxxxxx	その他の皮膚の疾患	35	9.40	0.72	6	5.50	0.55	19	15.63	1.27	45	9.27	1.58	15	9.40	0.79	6	15.00	0.58	19	10.47	0.79	35	14.54	1.24	36	12.89	0.71
090010xx99x00x	乳房の悪性腫瘍　手術なし　手術・処置等2　なし　副傷病なし	314	8.76	1.13	137	9.79	1.12	374	10.83	1.10	580	12.35	1.17	234	9.00	1.19	97	10.86	1.12	305	9.95	1.07	495	11.83	1.14	663	11.78	1.28
090010xx99x01x	乳房の悪性腫瘍　手術なし　手術・処置等2　なし　副傷病あり	128	14.08	1.00	48	15.44	0.73	157	15.85	1.15	166	16.29	1.29	124	16.67	0.98	38	21.89	1.73	193	17.47	0.99	192	15.83	0.92	237	17.46	1.05
090010xx99x1xx	乳房の悪性腫瘍　手術なし　手術・処置等2　1あり	32	15.00	0.74	20	22.35	0.60	42	19.36	0.82	80	30.75	1.11	35	23.71	0.86	9	35.78	1.61	49	24.73	1.11	64	28.30	0.86	94	33.55	1.02

※診断群分類は平成18年4月版を使用

診断群分類別在院日数の状況

診断群分類番号	診断群分類名称	平成18年度												平成19年度														
		平成15年度 DPC対象病院			平成16年度 DPC対象病院			平成18年度 DPC対象病院			平成18年度 DPC準備病院			平成15年度 DPC対象病院			平成16年度 DPC対象病院			平成18年度 DPC対象病院			平成18年度 DPC準備病院			平成19年度 DPC準備病院		
		件数	平均値	変動係数	件数	平均値	変動係数	件数	平均値	変動係数	件数	平均値	変動係数	件数	平均値	変動係数	件数	平均値	変動係数	件数	平均値	変動係数	件数	平均値	変動係数	件数	平均値	変動係数
090010xx99x20x	乳房の悪性腫瘍　手術なし　手術・処置等２　２あり　副傷病なし	349	26.15	0.69	54	26.89	0.67	153	23.63	0.82	178	35.94	0.70	278	30.21	0.50	36	30.69	0.80	106	29.48	0.52	181	34.51	0.57	236	30.82	0.58
090010xx99x21x	乳房の悪性腫瘍　手術なし　手術・処置等２　２あり　副傷病あり	60	40.45	0.69	11	30.36	0.61	52	36.67	0.82	39	49.77	0.75	52	30.75	0.59	16	35.88	0.52	41	37.46	0.67	54	49.48	0.75	46	47.11	0.58
090010xx99x30x	乳房の悪性腫瘍　手術なし　手術・処置等２　３あり　副傷病なし	944	8.22	1.23	425	7.47	2.13	1704	6.81	1.52	2249	7.59	1.66	992	8.00	1.13	442	6.90	1.23	1682	5.93	1.17	2158	6.31	1.76	3425	6.47	1.55
090010xx99x31x	乳房の悪性腫瘍　手術なし　手術・処置等２　３あり　副傷病あり	177	16.14	1.10	129	11.61	1.11	297	15.30	1.26	309	17.73	1.42	188	18.22	1.12	190	9.71	1.18	388	15.30	1.39	313	18.75	1.39	553	13.22	1.78
090010xx99x4xx	乳房の悪性腫瘍　手術なし　手術・処置等２　４あり	245	13.23	1.50	79	9.30	1.57	579	8.52	1.84	576	8.57	2.02	313	9.48	1.52	111	9.70	1.87	511	8.33	1.94	546	8.45	2.05	1467	5.49	2.26
090010xx9700xx	乳房の悪性腫瘍　手術あり　手術・処置等１　なし　手術・処置等２　なし	4426	10.06	0.63	1327	11.94	0.57	5230	10.90	0.61	5326	12.39	0.70	5268	9.51	0.62	1577	10.32	0.58	6043	10.22	0.65	6366	12.14	0.65	8293	12.22	0.69
090010xx9701xx	乳房の悪性腫瘍　手術あり　手術・処置等１　なし　手術・処置等２　１あり	59	28.34	1.02	16	17.25	0.63	44	25.89	0.95	59	38.15	1.04	51	18.02	0.78	11	30.73	1.79	47	21.62	0.87	68	28.85	1.07	78	28.28	0.88
090010xx9702xx	乳房の悪性腫瘍　手術あり　手術・処置等１　なし　手術・処置等２　２あり	70	44.90	0.65	11	56.73	0.69	150	38.41	0.67	98	39.44	0.67	61	45.16	0.43	8	53.50	0.76	131	35.15	0.63	73	42.19	0.90	121	41.00	0.86
090010xx9703xx	乳房の悪性腫瘍　手術あり　手術・処置等１　なし　手術・処置等２　３あり	404	19.39	0.73	117	24.62	1.05	502	22.47	0.83	857	27.28	0.71	331	20.05	0.91	124	20.47	0.93	470	20.84	0.70	830	27.02	0.92	1139	26.89	0.88
090010xx9704xx	乳房の悪性腫瘍　手術あり　手術・処置等１　なし　手術・処置等２　４あり	63	29.79	1.00	7	16.57	1.30	69	26.99	1.33	75	30.27	0.93	70	24.00	1.06	13	23.15	1.59	80	26.27	1.17	102	27.23	1.09	115	31.97	1.23
090010xx9710xx	乳房の悪性腫瘍　手術あり　手術・処置等１　あり　手術・処置等２　なし	107	15.54	0.71	20	17.40	0.88	137	16.26	0.60	78	20.24	0.85	219	14.31	0.59	52	14.85	0.51	143	16.25	0.79	112	17.55	0.63	193	16.97	0.61
090010xx9711xx	乳房の悪性腫瘍　手術あり　手術・処置等１　あり　手術・処置等２　１あり	3	19.33	0.40				1	13.00		2	29.50	1.13	2	19.50	0.25	1	22.00		1	17.00		2	44.50	0.87	6	24.00	0.57
090010xx9712xx	乳房の悪性腫瘍　手術あり　手術・処置等１　あり　手術・処置等２　２あり							1	79.00					2	59.00	0.17	1	89.00								3	71.00	0.75
090010xx9713xx	乳房の悪性腫瘍　手術あり　手術・処置等１　あり　手術・処置等２　３あり	18	35.44	1.18	3	26.00	0.67	17	30.82	0.40	19	38.11	0.46	24	20.63	0.41	7	31.86	0.25	12	36.92	0.60	9	59.33	0.75	22	49.18	0.73
090010xx9714xx	乳房の悪性腫瘍　手術あり　手術・処置等１　あり　手術・処置等２　４あり							5	32.80	0.46	3	40.67	0.40	1	35.00					5	48.20	0.56	3	19.67	0.08	11	34.55	0.53
090020xx99xxxx	乳房の良性腫瘍　手術なし	9	5.89	0.86	2	4.00	0.71	7	3.43	0.58	30	5.00	1.08	12	4.42	0.75	4	4.25	1.06	6	3.17	0.24	13	5.77	0.75	31	4.13	1.39
090020xx97xxxx	乳房の良性腫瘍　手術あり	328	5.55	0.72	95	5.20	0.81	426	4.76	0.61	502	4.51	0.89	362	5.08	0.76	99	4.62	0.68	456	4.87	0.68	547	4.98	0.84	599	5.44	0.93
090030xx99xxxx	乳房の炎症性障害　手術なし	20	6.20	0.73	27	7.63	0.73	74	5.89	0.56	84	6.43	0.74	9	4.89	0.51	22	6.73	0.90	51	5.10	0.66	55	7.05	0.88	75	7.33	0.89
090030xx97xxxx	乳房の炎症性障害　手術あり	19	8.32	0.58	12	9.33	1.04	30	9.27	1.57	49	7.63	0.94	21	6.71	0.94	8	6.88	0.55	27	10.00	1.17	50	10.00	0.80	60	7.92	0.81
090040xx99xxxx	乳房の形態異常、女性化乳房、乳腺症など　手術なし	1	12.00		2	7.00	0.40	4	7.75	0.66	6	5.50	1.31	1	2.00		1	7.00		5	3.60	0.46	3	3.33	0.69	3	13.00	1.40
090040xx97xxxx	乳房の形態異常、女性化乳房、乳腺症など　手術あり	61	6.31	0.64	11	5.91	0.63	30	6.40	0.58	46	6.37	0.73	59	7.73	0.81	5	10.20	0.58	60	6.25	0.54	54	7.19	1.61	61	5.41	0.76
100010xx99xxxx	多発性内分泌腺腫症　手術なし	16	16.13	0.62	2	7.50	0.66	6	9.67	0.61	1	5.00		22	16.36	0.53	2	20.00	0.21	1	11.00		1	14.00		6	6.33	0.69
100010xx97xxxx	多発性内分泌腺腫症　手術あり	4	23.50	0.54										3	23.00	0.09	1	49.00										
100020xx99x0xx	甲状腺の悪性腫瘍　手術なし　手術・処置等２　なし	204	9.41	1.24	52	8.60	1.20	108	12.75	1.12	195	13.70	1.21	181	10.31	1.37	20	5.10	1.34	125	9.39	1.21	199	12.21	1.54	211	13.55	1.14
100020xx99x1xx	甲状腺の悪性腫瘍　手術なし　手術・処置等２　１あり	78	33.41	0.80	4	21.50	0.76	27	32.19	0.79	56	38.70	0.66	82	23.57	0.80	1	27.00		24	30.25	0.76	36	36.19	0.53	41	27.41	0.90
100020xx99x2xx	甲状腺の悪性腫瘍　手術なし　手術・処置等２　２あり	672	8.36	0.69	27	10.15	0.24	25	7.72	1.55	69	6.29	0.98	724	8.15	0.59	22	8.64	0.37	23	5.09	0.64	60	5.13	0.99	117	5.50	0.78
100020xx97x0xx	甲状腺の悪性腫瘍　その他の手術あり　手術・処置等２　なし	115	18.76	0.83	12	11.42	0.63	65	19.09	1.08	101	18.75	0.96	121	21.02	1.16	10	14.50	0.72	62	16.82	0.93	101	21.80	1.08	113	23.39	1.02
100020xx97x1xx	甲状腺の悪性腫瘍　その他の手術あり　手術・処置等２　１あり	16	58.44	0.48	4	73.75	0.57	7	58.71	0.27	16	68.56	0.58	20	75.15	0.61	3	86.00	0.59	8	65.38	0.83	19	62.21	0.60	18	46.33	0.61
100020xx97x2xx	甲状腺の悪性腫瘍　その他の手術あり　手術・処置等２　２あり	7	25.29	0.73							1	55.00		1	21.00											2	35.50	0.66
100020xx01x0xx	甲状腺の悪性腫瘍　甲状腺悪性腫瘍手術　切除等　手術・処置等２　なし	1515	13.42	0.79	261	11.26	0.76	1167	10.81	0.66	1987	11.26	0.60	1569	12.87	0.81	291	10.83	0.76	1185	10.69	0.72	2104	11.33	0.67	1555	11.91	0.81
100020xx01x1xx	甲状腺の悪性腫瘍　甲状腺悪性腫瘍手術　切除等　手術・処置等２　１あり	28	56.93	0.77	2	51.50	0.43	9	25.00	0.70	46	51.04	0.70	21	48.67	0.85	2	12.50	0.74	4	29.00	0.73	26	63.19	0.50	10	43.60	0.84
100020xx01x2xx	甲状腺の悪性腫瘍　甲状腺悪性腫瘍手術　切除等　手術・処置等２　２あり	5	44.80	0.65							4	37.75	0.34	4	51.50	1.00							5	39.80	0.36			
100030xx99x0xx	内分泌腺および関連組織の腫瘍　手術なし　手術・処置等２　なし	60	9.68	1.34	2	17.50	0.44	10	10.60	0.72	24	7.92	1.19	55	8.20	1.54	3	6.33	0.18	17	7.94	0.90	36	16.31	1.65	18	14.50	1.40
100030xx99x1xx	内分泌腺および関連組織の腫瘍　手術なし　手術・処置等２　あり	34	16.47	1.48	4	15.50	0.78	10	13.10	1.21	20	10.20	1.26	43	17.79	1.06				29	15.07	1.11	14	9.43	1.20	21	15.43	0.91
100030xx97x0xx	内分泌腺および関連組織の腫瘍　手術あり　手術・処置等２　なし	89	32.60	0.56	6	36.83	0.51	26	39.96	0.88	43	37.33	0.86	99	32.95	0.78	4	33.00	0.98	30	25.27	0.61	46	30.65	0.64	37	27.11	0.70
100030xx97x1xx	内分泌腺および関連組織の腫瘍　手術あり　手術・処置等２　あり	33	58.82	0.58	1	67.00		4	52.00	0.52	3	29.00	0.79	19	55.89	0.58	1	134.00		11	67.18	0.85	4	95.00	0.49	13	54.92	0.72
100040xxxxx0xx	糖尿病性ケトアシドーシス、非ケトン昏睡　手術・処置等２　なし	371	19.20	0.70	192	16.32	0.86	959	17.12	0.77	949	17.98	0.86	397	17.89	0.82	199	19.71	0.92	891	17.46	0.75	966	17.49	0.92	1327	18.57	0.89
100040xxxxx1xx	糖尿病性ケトアシドーシス、非ケトン昏睡　手術・処置等２　あり	26	33.15	0.74	12	32.00	0.64	74	30.12	0.75	83	31.67	0.75	43	30.19	0.55	14	27.36	0.71	54	31.11	0.76	66	41.42	0.78	104	35.63	0.90
100050xxxxxxxx	低血糖症（糖尿病治療に伴う場合）	16	4.88	0.78	20	7.55	0.83	56	6.98	0.83	96	6.22	1.03	13	6.92	0.63	10	9.10	0.84	64	7.61	0.83	96	8.07	1.26	159	7.67	0.94
100060xxxxxxxx	１型糖尿病（糖尿病性ケトアシドーシスを除く。）	700	19.19	0.81	202	16.50	0.84	725	18.40	0.94	1268	20.98	0.91	713	18.26	0.82	165	16.14	0.61	685	17.09	0.66	1083	18.65	0.87	1548	21.21	0.89
100070xxxxxxxx	２型糖尿病（糖尿病性ケトアシドーシスを除く。）	6905	19.79	0.64	3330	17.88	0.72	11606	16.57	0.68	13800	20.22	0.83	6302	19.48	0.67	2907	17.03	0.71	10677	16.56	0.65	13046	19.57	0.85	18572	20.25	0.83
100080xxxxxxxx	その他の糖尿病（糖尿病性ケトアシドーシスを除く。）	911	21.94	0.93	100	28.71	0.99	455	24.74	1.11	835	26.49	0.95	653	22.82	0.97	67	28.18	1.05	396	18.39	0.87	669	24.18	1.06	1090	22.53	0.97
100100xx99xxxx	糖尿病足病変　手術なし	99	34.61	0.86	21	28.24	0.86	126	31.71	0.75	119	32.65	0.80	96	34.86	0.79	17	24.76	1.06	125	31.19	0.83	105	25.89	0.94	151	34.30	0.97
100100xx970xxx	糖尿病足病変　手術あり　手術・処置等１　なし	59	54.59	0.78	24	28.54	1.11	102	54.14	0.73	85	46.36	0.83	58	60.19	0.80	27	33.93	0.71	111	51.73	0.72	112	47.32	0.78	124	49.15	0.83
100100xx971xxx	糖尿病足病変　手術あり　手術・処置等１　あり	74	39.86	0.75	18	32.44	0.69	45	46.60	0.87	77	44.18	0.82	87	39.94	0.89	16	43.75	0.79	47	42.21	0.68	82	47.10	0.64	63	38.87	0.95
100120xxxxxxxx	肥満症	162	28.41	0.77	39	14.77	0.65	93	18.49	0.61	128	24.11	0.92	180	25.06	0.69	35	22.94	0.91	110	24.20	0.75	117	24.99	0.99	212	20.31	0.99
100130xx99x0xx	甲状腺の良性結節　手術なし　手術・処置等２　なし	60	6.23	1.05	8	9.63	0.51	65	5.12	0.95	94	5.50	1.01	78	4.35	1.52	9	7.11	0.95	27	6.67	1.55	55	7.84	1.79	26	8.38	0.86
100130xx99x1xx	甲状腺の良性結節　手術なし　手術・処置等２　あり	7	5.43	0.65	6	8.33	0.38	3	3.33	0.69	13	5.15	2.21	3	3.00	0.33	8	4.88	0.52				12	2.92	0.69	37	9.46	0.72
100130xx97x0xx	甲状腺の良性結節　手術あり　手術・処置等２　なし	509	9.69	0.48	137	9.15	0.37	540	8.32	0.34	937	9.41	0.43	449	9.71	0.57	144	9.04	0.31	512	8.57	0.44	1014	9.08	0.56	641	9.34	0.49

※診断群分類は平成18年4月版を使用

診断群分類別在院日数の状況

診断群分類番号	診断群分類名称	平成18年度												平成19年度														
		平成15年度 DPC対象病院			平成16年度 DPC対象病院			平成18年度 DPC対象病院			平成18年度 DPC準備病院			平成15年度 DPC対象病院			平成16年度 DPC対象病院			平成18年度 DPC対象病院			平成18年度 DPC準備病院			平成19年度 DPC準備病院		
		件数	平均値	変動係数	件数	平均値	変動係数	件数	平均値	変動係数	件数	平均値	変動係数	件数	平均値	変動係数	件数	平均値	変動係数	件数	平均値	変動係数	件数	平均値	変動係数	件数	平均値	変動係数
100130xx97x1xx	甲状腺の良性結節　手術あり　手術・処置等2　あり	1	2.00																							3	8.33	0.48
100140xx99x0xx	甲状腺機能亢進症　手術なし　手術・処置等2　なし	306	17.73	0.62	128	14.16	0.67	306	15.58	0.84	438	15.07	0.83	295	18.52	0.76	116	13.42	0.82	328	15.21	0.77	417	15.16	0.80	455	15.69	0.90
100140xx99x1xx	甲状腺機能亢進症　手術なし　手術・処置等2　1あり	75	23.39	0.67	10	32.20	0.44	17	21.18	0.60	46	23.41	0.60	79	24.86	0.50	2	23.50	1.29	13	31.54	1.30	36	19.61	0.63	31	15.74	0.63
100140xx99x2xx	甲状腺機能亢進症　手術なし　手術・処置等2　2あり	104	13.69	0.94	10	15.00	0.32	24	17.38	0.67	234	8.67	0.89	114	12.11	0.93	13	16.23	0.40	21	14.48	0.82	220	9.32	0.94	44	12.07	1.29
100140xx97xxxx	甲状腺機能亢進症　手術あり	272	13.22	0.70	23	19.13	1.62	140	11.24	0.73	428	13.77	0.84	201	12.88	0.85	11	10.64	0.49	110	10.43	0.54	404	12.85	0.81	136	15.69	0.97
100150xxxxxxxx	慢性甲状腺炎	23	25.52	1.05	13	12.77	0.97	30	15.00	0.76	51	18.90	1.21	26	14.73	0.71	5	14.00	0.53	19	26.11	1.19	56	12.63	0.71	91	17.35	0.89
100160xxxxxxxx	甲状腺機能低下症	141	12.72	1.09	42	15.43	0.76	170	18.87	1.00	158	22.21	0.97	152	11.17	1.13	34	16.21	0.85	178	17.82	0.91	182	18.63	1.30	217	21.21	1.05
100170xxxxxxxx	急性甲状腺炎	7	19.71	0.41	3	18.67	0.32	10	10.30	0.43	18	10.72	0.62	4	12.75	0.67				6	14.33	0.70	10	9.20	0.57	17	16.35	0.51
100180xx9900xx	副腎皮質機能亢進症、非機能性副腎皮質腫瘍　手術なし　手術・処置等1　なし　手術・処置等2　なし	875	14.25	0.90	120	11.20	1.07	338	12.51	0.98	388	10.73	0.95	919	13.65	0.81	127	9.76	0.83	336	11.44	1.02	417	10.93	1.19	473	10.81	1.15
100180xx9901xx	副腎皮質機能亢進症、非機能性副腎皮質腫瘍　手術なし　手術・処置等1　なし　手術・処置等2　あり	108	19.68	0.94	5	45.80	0.89	25	28.00	0.92	21	25.43	0.85	67	22.51	0.77	13	5.69	0.73	36	17.56	1.11	21	20.38	1.15	40	17.25	1.19
100180xx9910xx	副腎皮質機能亢進症、非機能性副腎皮質腫瘍　手術なし　手術・処置等1　あり　手術・処置等2　なし	210	11.37	0.90	25	8.80	0.60	65	6.71	1.33	34	8.53	1.39	322	10.07	0.99	11	7.09	0.68	85	5.94	1.19	65	8.55	0.93	45	7.31	1.17
100180xx9911xx	副腎皮質機能亢進症、非機能性副腎皮質腫瘍　手術なし　手術・処置等1　あり　手術・処置等2　あり													2	3.50	0.20												
100180xx97x0xx	副腎皮質機能亢進症、非機能性副腎皮質腫瘍　その他の手術あり　手術・処置等2　なし	78	30.78	0.88	8	16.75	0.61	25	22.16	0.76	28	32.46	0.79	90	27.89	0.84	5	27.40	0.50	36	34.69	1.11	26	29.27	1.18	49	20.16	0.70
100180xx97x1xx	副腎皮質機能亢進症、非機能性副腎皮質腫瘍　その他の手術あり　手術・処置等2　あり	62	44.82	0.91	5	59.00	0.63	5	39.80	0.52	10	33.60	0.52	79	48.05	0.72	6	15.17	0.59	12	52.17	1.24	12	35.17	0.54	12	53.33	0.89
100180xx04x0xx	副腎皮質機能亢進症、非機能性副腎皮質腫瘍　腹腔鏡下副腎摘出術等　手術・処置等2　なし	429	16.73	0.68	47	18.36	0.64	116	12.74	0.43	146	17.76	0.87	500	17.20	0.77	28	19.21	0.55	131	14.01	0.87	148	15.28	0.70	162	17.55	0.70
100180xx04x1xx	副腎皮質機能亢進症、非機能性副腎皮質腫瘍　腹腔鏡下副腎摘出術等　手術・処置等2　あり	1	14.00					2	12.00	0.35	2	16.00	0.53	1	17.00					2	13.00	0.44				3	56.33	0.65
100180xx03x0xx	副腎皮質機能亢進症、非機能性副腎皮質腫瘍　副腎悪性腫瘍手術　手術・処置等2　なし	52	24.75	0.47	10	19.40	0.42	15	17.07	0.66	16	24.56	1.07	53	22.47	0.81	8	17.63	0.47	30	21.13	0.60	34	21.18	0.68	34	21.38	0.44
100180xx03x1xx	副腎皮質機能亢進症、非機能性副腎皮質腫瘍　副腎悪性腫瘍手術　手術・処置等2　あり	7	47.71	0.62	1	29.00		1	27.00		1	32.00		7	52.29	0.70				2	46.50	0.35	3	24.33	0.33			
100180xx01x0xx	副腎皮質機能亢進症、非機能性副腎皮質腫瘍　頭蓋内腫瘍摘出術等　手術・処置等2　なし	10	31.80	0.72	1	70.00					10	34.50	0.56	6	30.50	0.51							4	28.75	0.27			
100180xx01x1xx	副腎皮質機能亢進症、非機能性副腎皮質腫瘍　頭蓋内腫瘍摘出術等　手術・処置等2　あり										1	62.00		1	55.00													
100190xx99xxxx	褐色細胞腫、パラガングリオーマ　手術なし	60	14.77	0.94				13	14.85	0.94	12	18.75	0.99	101	11.83	0.83	6	3.00	0.00	13	14.31	0.85	11	10.36	0.67	24	12.75	1.25
100190xx97xxxx	褐色細胞腫、パラガングリオーマ　手術あり	20	26.35	0.75				4	32.25	0.85	9	26.44	0.63	22	16.27	0.49	2	42.00	1.01	9	18.78	0.58	4	23.25	0.38	18	25.28	0.71
100202xxxxxxxx	その他の副腎皮質機能低下症	198	17.40	0.96	40	12.95	0.83	170	15.66	1.16	136	17.76	0.93	184	17.34	1.07	41	14.24	1.06	149	16.39	0.97	177	14.33	1.00	232	15.90	0.94
100210xxxxxxxx	低血糖症	302	11.59	1.36	191	9.02	1.81	719	8.99	1.45	815	9.53	1.73	307	11.81	1.37	168	8.60	1.40	720	9.75	1.62	844	9.37	1.62	1131	9.61	1.47
100220xx99xxxx	原発性副甲状腺機能亢進症、副甲状腺腫瘍　手術なし	126	15.08	0.82	15	7.20	0.65	47	14.47	0.82	36	11.00	0.86	103	15.77	0.73	24	11.96	0.64	31	11.65	0.71	37	17.05	0.89	33	15.27	1.11
100220xx97xxxx	原発性副甲状腺機能亢進症、副甲状腺腫瘍　その他の手術あり	8	19.38	0.58	1	9.00		3	9.00	0.19	19	10.84	0.65	8	37.13	1.04	1	10.00		8	31.13	1.01	10	12.00	0.56	15	14.20	0.59
100220xx03xxxx	原発性副甲状腺機能亢進症、副甲状腺腫瘍　上皮小体腺腫過形成手術　上皮小体摘出術等	283	12.02	0.64	44	9.50	0.65	133	11.74	0.77	213	13.28	0.59	307	10.81	0.61	36	10.86	0.90	156	10.54	0.73	210	12.88	0.76	139	11.44	0.71
100220xx01xxxx	原発性副甲状腺機能亢進症、副甲状腺腫瘍　胸腔鏡下肺切除術等	6	12.17	0.33				4	13.50	0.47				2	51.00	1.22				1	19.00		6	20.83	0.69			
100230xx99x0xx	続発性副甲状腺機能亢進症　手術なし　手術・処置等2　なし	1	13.00		3	3.00	0.00	2	2.50	0.28	3	4.33	0.58	4	14.00	0.61	1	4.00		1	59.00		2	50.50	1.36	2	2.00	0.00
100230xx99x1xx	続発性副甲状腺機能亢進症　手術なし　手術・処置等2　あり	8	12.75	0.69	1	3.00		1	6.00		7	12.29	0.40	10	12.80	1.06	8	3.13	0.67	9	9.56	1.72	10	10.20	0.59	13	2.46	0.68
100230xx97x0xx	続発性副甲状腺機能亢進症　その他の手術あり　手術・処置等2　なし	1	2.00											2	3.50	0.61										2	6.00	0.94
100230xx97x1xx	続発性副甲状腺機能亢進症　その他の手術あり　手術・処置等2　あり	4	30.50	0.83				2	11.50	0.43	13	8.31	0.62	3	17.67	0.80	2	4.50	0.47	2	54.00	1.31	1	8.00		3	12.00	0.22
100230xx01x0xx	続発性副甲状腺機能亢進症　上皮小体腺腫過形成手術　手術・処置等2　なし	7	10.86	0.56	2	7.50	0.09	7	14.43	0.93	8	17.00	0.86	9	10.67	0.66	3	8.67	0.24	4	16.75	0.85	10	11.90	0.42	4	39.75	0.83
100230xx01x1xx	続発性副甲状腺機能亢進症　上皮小体腺腫過形成手術　手術・処置等2　あり	129	12.91	0.38	64	11.22	0.38	149	11.28	0.50	106	14.39	0.80	197	14.75	0.64	85	10.81	0.44	188	11.51	0.51	174	14.60	0.54	127	12.79	0.52
100240xxxxxxxx	副甲状腺機能低下症	18	15.83	0.50	3	9.67	0.67	10	9.10	0.51	11	9.64	0.80	14	17.14	1.55	6	5.33	0.70	12	5.83	0.78	13	17.08	0.82	26	16.23	1.14
100250xx99xx0x	下垂体機能低下症　手術なし　副傷病なし	517	8.94	1.63	122	6.76	1.30	424	6.17	1.32	428	6.64	1.43	495	9.12	1.36	113	6.08	1.05	439	6.14	1.07	429	6.45	1.37	574	6.96	1.37
100250xx99xx1x	下垂体機能低下症　手術なし　副傷病あり	82	15.44	0.74	8	31.75	1.52	30	13.43	0.89	16	12.69	1.03	75	13.53	0.82	6	18.00	1.12	25	15.92	0.57	11	7.45	0.73	24	13.54	0.79
100250xx97xxxx	下垂体機能低下症　手術あり	60	26.48	0.94	4	34.25	0.98	23	26.78	0.61	28	26.04	0.61	55	28.25	1.08	3	12.33	0.96	27	28.78	0.63	33	30.48	1.20	22	25.59	0.63
100260xx99x0xx	下垂体機能亢進症　手術なし　手術・処置等2　なし	379	9.68	0.93	50	8.88	1.05	170	9.78	1.07	177	9.61	1.29	389	10.16	1.10	47	8.43	0.77	151	9.01	1.03	161	9.40	1.42	165	12.33	1.32
100260xx99x1xx	下垂体機能亢進症　手術なし　手術・処置等2　あり	123	17.11	0.98	8	10.00	0.42	53	9.09	1.00	62	9.55	0.79	121	13.87	0.72	7	16.71	1.22	47	11.09	1.59	37	12.11	0.89	43	11.81	1.37
100260xx97x0xx	下垂体機能亢進症　手術あり　手術・処置等2　なし	628	21.89	0.60	37	24.11	0.66	225	19.87	0.51	307	23.38	0.62	678	21.30	0.70	34	23.56	0.83	243	20.56	0.55	314	22.09	0.60	272	22.80	0.68
100260xx97x1xx	下垂体機能亢進症　手術あり　手術・処置等2　あり	45	36.11	0.68	3	42.00	0.97	9	28.00	0.37	25	25.92	0.62	40	36.67	0.84	2	23.00	0.06	11	38.73	0.67	42	23.67	0.53	17	52.82	0.69
100270xxxxxx0xx	間脳下垂体疾患（その他）　手術・処置等2　なし	200	34.73	1.14	31	13.74	0.79	115	26.30	1.00	172	26.99	1.04	166	31.49	1.04	24	19.96	0.88	99	28.62	1.14	178	28.93	0.96	259	25.36	1.06
100270xxxxxx1xx	間脳下垂体疾患（その他）　手術・処置等2　あり	15	59.53	0.61	2	36.00	0.31	12	44.42	0.77	12	72.92	0.73	18	57.56	0.63	3	62.33	0.90	6	27.17	0.48	11	50.09	0.76	13	72.85	0.54
100280xxxxxxxx	尿崩症	80	13.86	0.90	9	10.33	1.02	54	9.43	0.83	66	14.44	1.45	89	15.00	1.10	13	6.38	0.51	58	10.81	0.88	51	12.82	1.23	64	16.22	1.56
100285xxxxxxxx	ＡＤＨ分泌異常症	50	26.52	1.19	17	20.12	0.64	86	24.14	1.07	99	24.69	1.08	47	24.62	0.75	31	22.16	0.83	79	26.75	0.84	102	20.37	0.74	134	25.55	0.79
100290xxxxxxxx	グルコース調節・膵内分泌障害、その他の内分泌疾患	275	17.04	1.62	29	11.10	1.32	87	10.00	1.10	136	10.95	1.15	349	14.57	1.50	22	9.68	0.92	77	11.18	1.17	122	15.81	1.63	188	10.23	1.29
100300xx99x0xx	代謝性疾患（糖尿病を除く。）　手術なし　手術・処置等2　なし	167	11.66	1.40	28	13.07	1.14	70	12.40	0.93	138	12.02	1.32	238	7.54	1.42	17	9.12	0.79	44	18.02	1.33	96	11.09	1.06	136	12.54	0.91
100300xx99x1xx	代謝性疾患（糖尿病を除く。）　手術なし　手術・処置等2　あり										2	27.00	1.26										2	7.50	1.04	2	33.50	0.61

※診断群分類は平成18年4月版を使用

診断群分類別在院日数の状況

診断群分類番号	診断群分類名称	平成18年度												平成19年度														
		平成15年度 DPC対象病院			平成16年度 DPC対象病院			平成18年度 DPC対象病院			平成18年度 DPC準備病院			平成15年度 DPC対象病院			平成16年度 DPC対象病院			平成18年度 DPC対象病院			平成18年度 DPC準備病院			平成19年度 DPC準備病院		
		件数	平均値	変動係数	件数	平均値	変動係数	件数	平均値	変動係数	件数	平均値	変動係数	件数	平均値	変動係数	件数	平均値	変動係数	件数	平均値	変動係数	件数	平均値	変動係数	件数	平均値	変動係数
100300xx97x0xx	代謝性疾患（糖尿病を除く。） 手術あり 手術・処置等2 なし	10	32.30	1.15	2	10.00	0.85	7	22.43	0.58	9	31.33	2.11	7	44.57	1.55	1	15.00		3	78.33	0.81	15	27.40	0.75	14	23.57	2.40
100300xx97x1xx	代謝性疾患（糖尿病を除く。） 手術あり 手術・処置等2 あり										1	16.00		1	119.00								1	7.00		2	14.50	1.02
100310xx99xxxx	腎血管性高血圧症 手術なし	87	12.79	1.07	10	11.60	0.72	76	10.33	0.84	107	9.06	0.93	95	13.94	0.88	13	7.46	0.84	69	9.91	0.91	80	8.05	0.87	85	9.87	1.11
100310xx97xxxx	腎血管性高血圧症 手術あり	90	15.96	0.72	22	8.95	0.69	109	8.34	1.11	158	12.66	1.10	101	15.27	0.89	17	7.24	0.93	159	8.89	1.11	188	12.89	1.13	155	12.18	1.10
100320xxxxxxxx	内分泌性高血圧症（その他）	86	15.12	0.64	19	15.74	0.50	78	13.85	0.64	61	13.02	0.72	152	15.50	0.56	16	14.94	0.62	57	16.07	0.95	48	14.10	0.77	80	12.35	0.76
100330xxxxx0xx	栄養障害（その他） 手術・処置等2 なし	102	20.63	0.95	105	22.93	0.95	388	18.96	0.99	540	20.60	1.01	97	22.28	1.18	96	19.34	1.18	438	20.66	0.92	545	19.95	0.99	842	21.06	1.02
100330xxxxx1xx	栄養障害（その他） 手術・処置等2 あり	43	39.14	0.78	27	38.81	0.98	118	42.25	0.87	130	47.88	0.78	48	41.25	0.84	27	35.70	0.63	144	49.89	0.67	146	43.54	0.84	182	43.57	0.83
100335xx99x0xx	代謝障害（その他） 手術なし 手術・処置等2 なし	307	15.19	1.17	67	13.49	0.74	241	17.57	0.99	344	18.22	1.08	305	12.10	1.25	98	18.80	0.98	208	16.35	0.95	323	15.33	0.81	576	14.75	1.17
100335xx99x1xx	代謝障害（その他） 手術なし 手術・処置等2 1あり	19	31.79	0.98	9	14.22	0.89	29	21.72	0.88	35	32.89	1.05	17	30.88	1.05				34	31.94	0.93	54	25.26	0.90	53	35.60	0.86
100335xx99x2xx	代謝障害（その他） 手術なし 手術・処置等2 2あり	92	5.52	2.17	7	2.00	0.00	13	4.31	1.51	16	6.44	2.01	151	5.50	2.12	19	3.05	0.85	16	3.50	1.71	16	15.19	1.68	42	5.10	2.16
100335xx97x0xx	代謝障害（その他） 手術あり 手術・処置等2 なし	34	25.91	0.73	5	21.20	1.06	38	31.68	0.97	42	25.10	0.85	19	28.74	0.78	9	24.44	1.01	27	38.22	0.86	42	30.48	0.78	60	22.07	0.64
100335xx97x1xx	代謝障害（その他） 手術あり 手術・処置等2 1あり	62	61.24	0.67	7	50.14	0.51	33	46.42	0.75	25	50.72	0.85	34	65.50	0.60	11	57.55	0.64	40	46.10	0.79	18	46.17	0.52	41	51.32	0.76
100335xx97x2xx	代謝障害（その他） 手術あり 手術・処置等2 2あり	3	50.67	0.83										5	15.00	0.90	2	5.00	0.00	2	17.00	0.50	4	47.75	0.82	4	44.25	1.28
100360xxxxxxxx	小人症	161	3.71	0.63	27	4.00	0.31	118	3.89	0.94	267	3.39	0.42	164	3.78	0.92	27	3.81	0.23	147	3.29	0.26	285	3.47	0.38	338	3.48	0.54
100370xx99xxxx	アミロイドーシス 手術なし	118	24.47	0.92	23	22.39	0.69	59	19.17	0.89	78	32.68	1.09	150	23.51	1.01	23	24.13	0.84	59	32.85	1.31	63	27.11	0.94	77	26.48	0.88
100370xx97xxxx	アミロイドーシス 手術あり	22	46.36	0.78	8	66.38	1.30	16	32.13	0.70	22	48.86	0.82	23	34.43	0.74	10	33.30	1.23	18	41.67	0.93	39	39.51	0.91	30	53.57	0.90
100380xxxxxxxx	体液量減少症	598	9.82	1.46	529	12.55	1.37	2487	8.76	1.26	3736	11.29	1.28	517	10.50	1.38	513	10.62	1.23	2430	9.42	1.29	3934	11.02	1.22	6659	11.71	1.19
100391xx99xxxx	低カリウム血症 手術なし	95	16.61	0.76	69	15.01	0.97	245	12.19	0.95	288	14.01	0.87	97	14.62	0.90	81	12.22	0.79	253	12.78	0.78	294	12.94	0.99	408	14.87	1.05
100391xx97xxxx	低カリウム血症 手術あり	4	31.75	0.96	2	23.50	0.93	4	25.25	0.68	5	17.60	0.70	3	54.00	0.36	2	38.50	0.83	8	25.75	1.15	9	28.78	0.60	18	42.78	0.92
100392xx99xxxx	カルシウム代謝障害 手術なし	114	17.88	0.77	40	22.80	0.72	158	17.73	0.82	122	14.40	0.85	99	18.16	0.81	42	19.10	1.06	133	17.63	1.05	132	19.50	0.88	145	17.30	0.89
100392xx97xxxx	カルシウム代謝障害 手術あり	11	26.45	0.69	2	18.50	0.19	13	24.46	0.90	11	21.64	1.10	10	14.40	0.85	2	46.50	0.50	8	27.75	1.07	15	28.07	0.58	16	23.19	0.96
100393xx99xxxx	その他の体液・電解質・酸塩基平衡障害 手術なし	406	14.25	0.92	303	13.97	1.08	1076	10.77	1.16	1225	12.17	1.02	433	12.62	0.94	292	12.79	1.23	1229	11.12	1.01	1227	12.43	0.96	1667	12.62	1.11
100393xx97xxxx	その他の体液・電解質・酸塩基平衡障害 手術あり	22	36.59	1.12	8	27.25	0.74	35	23.09	1.00	47	33.89	0.77	21	26.10	1.15	14	19.57	0.96	48	28.73	1.04	56	25.75	0.95	74	29.51	0.81
11001xxx99x0xx	腎腫瘍 手術なし 手術・処置等2 なし	253	12.30	1.10	48	18.73	1.14	226	13.44	1.12	297	15.33	1.00	263	12.04	1.05	50	12.60	1.17	239	16.21	1.22	293	15.37	1.12	353	16.50	1.13
11001xxx99x10x	腎腫瘍 手術なし 手術・処置等2 1あり 副傷病なし	195	19.36	0.86	44	19.16	0.59	145	21.52	0.96	167	23.96	0.81	230	18.43	0.87	44	14.95	0.99	151	17.45	0.83	177	21.24	0.87	206	24.72	1.15
11001xxx99x11x	腎腫瘍 手術なし 手術・処置等2 1あり 副傷病あり	48	28.52	0.67	14	22.14	0.61	25	32.84	1.09	31	43.90	0.81	50	25.16	0.59	11	32.64	0.53	39	25.74	0.81	29	36.97	0.81	47	32.70	0.87
11001xxx99x2xx	腎腫瘍 手術なし 手術・処置等2 2あり	168	30.27	0.73	17	27.94	0.51	85	33.88	0.84	113	31.53	1.16	167	31.86	0.79	17	33.94	0.71	124	25.94	1.05	128	21.69	1.37	111	33.13	0.90
11001xxx97x0xx	腎腫瘍 その他の手術あり 手術・処置等2 なし	132	17.84	0.66	18	15.56	0.37	133	22.62	1.09	163	23.25	0.79	149	18.00	0.77	33	20.39	0.69	126	18.56	0.88	167	18.84	0.74	175	19.77	0.84
11001xxx97x1xx	腎腫瘍 その他の手術あり 手術・処置等2 1あり	104	38.88	0.71	23	48.09	0.91	45	38.22	0.71	79	42.75	0.69	82	37.45	0.69	16	37.06	0.66	42	33.38	0.77	75	48.52	0.66	117	39.35	0.74
11001xxx97x2xx	腎腫瘍 その他の手術あり 手術・処置等2 2あり	23	63.87	0.61	6	66.50	1.03	11	53.64	0.73	22	53.82	0.87	21	48.24	0.63	3	50.67	0.57	12	74.17	0.67	12	62.08	0.63	26	45.27	0.78
11001xxx01x0xx	腎腫瘍 腎（尿管）悪性腫瘍手術等 手術・処置等2 なし	1022	17.59	0.54	207	16.57	0.48	791	16.30	0.39	735	18.34	0.48	1175	15.94	0.48	224	16.76	0.61	869	15.86	0.49	829	17.68	0.57	930	18.79	0.56
11001xxx01x1xx	腎腫瘍 腎（尿管）悪性腫瘍手術等 手術・処置等2 1あり	251	35.82	0.67	63	25.94	0.59	165	28.47	0.69	239	35.31	0.72	215	33.10	0.59	39	29.49	0.70	122	27.17	0.67	212	29.58	0.53	235	29.17	0.74
11001xxx01x2xx	腎腫瘍 腎（尿管）悪性腫瘍手術等 手術・処置等2 2あり	3	89.00	0.81				5	50.00	0.66	7	54.14	0.45	4	111.25	0.13				3	32.67	0.31	7	81.29	0.40	13	36.00	0.47
11002xxx99xxxx	性器の悪性腫瘍 手術なし	37	19.24	1.21	4	5.75	0.43	18	22.83	0.93	20	14.00	1.37	28	17.82	1.00	1	47.00		18	18.39	1.09	21	20.24	0.85	25	22.48	1.24
11002xxx97xxxx	性器の悪性腫瘍 手術あり	80	30.09	0.78	8	16.63	0.84	41	21.12	0.87	50	29.76	0.88	54	25.30	0.89	10	16.10	0.54	42	22.93	0.97	42	28.88	1.04	53	31.94	0.96
11004xxx99xxxx	尿道・性器の良性腫瘍 手術なし	69	9.42	1.68	303	3.43	0.35	455	3.73	1.37	614	4.79	1.57	78	6.38	1.11	221	3.22	0.27	149	3.65	0.80	385	5.37	1.46	361	4.90	1.62
11004xxx97xxxx	尿道・性器の良性腫瘍 手術あり	121	12.84	1.67	38	9.32	1.21	154	8.32	0.87	275	12.55	1.12	103	9.72	1.14	32	8.13	1.01	134	7.24	0.80	326	10.64	1.34	378	11.24	1.24
110050xx99x0xx	後腹膜疾患 手術なし 手術・処置等2 なし	225	13.28	0.93	151	17.74	0.87	610	16.63	0.99	639	16.91	0.99	251	11.69	1.10	148	18.29	0.92	552	18.21	0.92	668	16.99	1.06	955	16.96	1.05
110050xx99x10x	後腹膜疾患 手術なし 手術・処置等2 あり 副傷病なし	232	18.34	1.00	118	25.89	1.00	397	24.57	1.08	803	17.17	1.34	181	17.31	1.01	82	25.68	0.95	401	20.93	1.11	676	12.19	1.53	1178	13.96	1.53
110050xx99x11x	後腹膜疾患 手術なし 手術・処置等2 あり 副傷病あり	97	27.32	0.90	57	29.72	0.79	171	27.41	0.94	155	25.73	1.07	104	22.26	0.92	65	33.63	0.90	194	29.84	0.82	168	24.90	1.11	271	27.56	1.15
110050xx97x0xx	後腹膜疾患 その他の手術あり 手術・処置等2 なし	71	21.31	0.77	48	22.44	0.87	160	24.11	0.88	195	25.19	0.90	104	20.27	1.02	62	23.31	1.06	173	23.41	0.80	236	24.21	1.01	294	24.89	0.83
110050xx97x10x	後腹膜疾患 その他の手術あり 手術・処置等2 あり 副傷病なし	78	41.72	0.87	34	53.12	0.68	127	42.60	0.76	206	41.82	0.77	76	42.91	0.87	35	45.34	0.73	114	42.06	0.78	183	41.07	0.79	279	42.11	0.94
110050xx97x11x	後腹膜疾患 その他の手術あり 手術・処置等2 あり 副傷病あり	95	53.98	0.75	53	53.94	0.77	127	49.69	0.68	74	51.62	0.68	106	48.79	0.72	49	57.31	0.57	173	52.54	0.70	104	51.22	0.69	171	50.55	0.67
110050xx01x0xx	後腹膜疾患 後腹膜悪性腫瘍手術等 手術・処置等2 なし	99	21.17	0.67	25	18.64	0.68	92	15.78	0.59	73	22.71	0.95	97	18.09	0.60	32	16.63	0.52	86	16.77	0.65	78	18.67	0.72	92	17.90	0.55
110050xx01x1xx	後腹膜疾患 後腹膜悪性腫瘍手術等 手術・処置等2 あり	52	42.62	0.66	17	31.59	0.61	42	36.33	0.57	44	41.70	0.64	58	46.29	0.75	6	49.00	0.56	35	37.11	0.65	55	41.36	0.81	60	57.95	0.79
110060xx99x0xx	腎盂・尿管の悪性腫瘍 手術なし 手術・処置等2 なし	238	10.23	1.21	81	13.72	1.26	306	12.36	1.23	341	13.75	1.29	253	9.51	0.92	58	9.64	1.62	348	9.99	1.23	365	13.20	1.20	429	11.95	1.24
110060xx99x1xx	腎盂・尿管の悪性腫瘍 手術なし 手術・処置等2 あり	438	27.51	0.84	114	27.80	0.73	299	30.32	0.68	319	34.49	0.86	508	27.78	0.90	90	24.13	0.94	398	26.45	0.84	351	27.62	0.95	444	29.58	0.92
110060xx97x0xx	腎盂・尿管の悪性腫瘍 その他の手術あり 手術・処置等2 なし	87	18.14	0.95	22	24.91	1.33	82	21.22	1.21	118	28.41	1.14	85	13.98	0.78	17	20.71	1.05	86	17.64	1.09	130	18.41	1.15	143	17.92	1.13
110060xx97x1xx	腎盂・尿管の悪性腫瘍 その他の手術あり 手術・処置等2 あり	118	44.71	0.70	25	39.00	0.66	77	48.62	0.79	90	57.38	0.67	103	50.01	0.66	18	42.06	0.88	83	42.55	0.69	98	60.55	0.63	124	55.40	0.69

※診断群分類は平成18年4月版を使用

診断群分類別在院日数の状況

診断群分類番号	診断群分類名称	平成18年度												平成19年度														
		平成15年度 DPC対象病院			平成16年度 DPC対象病院			平成18年度 DPC対象病院			平成18年度 DPC準備病院			平成15年度 DPC対象病院			平成16年度 DPC対象病院			平成18年度 DPC対象病院			平成18年度 DPC準備病院			平成19年度 DPC準備病院		
		件数	平均値	変動係数	件数	平均値	変動係数	件数	平均値	変動係数	件数	平均値	変動係数	件数	平均値	変動係数	件数	平均値	変動係数	件数	平均値	変動係数	件数	平均値	変動係数	件数	平均値	変動係数
110060xx02x0xx	腎盂・尿管の悪性腫瘍　経尿道的腎盂尿管腫瘍摘出術等　手術・処置等2　なし	54	13.00	1.10	8	7.75	0.56	49	13.41	1.01	43	12.51	0.72	46	12.28	0.90	4	6.25	0.60	46	11.37	1.12	52	14.67	1.24	69	10.39	0.88
110060xx02x1xx	腎盂・尿管の悪性腫瘍　経尿道的腎盂尿管腫瘍摘出術等　手術・処置等2　あり	6	72.00	1.00	1	39.00		1	43.00		14	38.93	0.80	8	41.25	1.00	2	4.00	0.00	8	36.50	0.52	17	67.76	0.71	18	80.67	0.49
110060xx01x0xx	腎盂・尿管の悪性腫瘍　腎（尿管）悪性腫瘍手術等　手術・処置等2　なし	298	21.69	0.59	77	19.68	0.50	343	20.43	0.46	406	22.61	0.49	374	20.66	0.65	88	20.11	0.57	382	19.15	0.47	402	20.97	0.59	451	21.18	0.58
110060xx01x1xx	腎盂・尿管の悪性腫瘍　腎（尿管）悪性腫瘍手術等　手術・処置等2　あり	99	40.03	0.72	27	37.93	1.08	74	41.31	0.71	115	46.75	0.65	105	37.85	0.69	20	38.50	0.63	84	40.17	0.90	131	44.90	0.64	178	42.33	0.74
110070xx99x00x	膀胱腫瘍　手術なし　手術・処置等2　なし　副傷病なし	390	11.35	1.24	101	8.80	1.06	561	10.89	1.17	762	12.08	1.21	336	11.29	1.17	116	9.27	1.40	447	9.95	1.27	668	12.01	1.34	791	12.69	1.13
110070xx99x01x	膀胱腫瘍　手術なし　手術・処置等2　なし　副傷病あり	47	15.91	0.76	25	14.84	0.63	77	18.25	0.97	41	18.51	1.03	39	15.28	0.90	20	18.95	0.81	103	19.06	0.94	43	20.67	0.85	51	27.14	1.10
110070xx99x1xx	膀胱腫瘍　手術なし　手術・処置等2　あり	776	28.90	0.86	196	23.72	0.98	775	23.07	1.05	593	27.63	1.00	846	24.87	0.87	207	20.56	1.01	858	23.58	0.90	695	22.83	0.99	921	22.04	1.16
110070xx97x0xx	膀胱腫瘍　その他の手術あり　手術・処置等2　なし	159	22.38	0.92	73	16.29	1.20	231	20.00	0.97	291	22.94	1.00	133	19.33	0.92	34	17.68	0.98	204	21.27	0.89	282	20.30	1.09	420	21.25	1.13
110070xx97x1xx	膀胱腫瘍　その他の手術あり　手術・処置等2　あり	227	53.06	0.71	62	45.60	0.87	187	47.75	0.74	222	56.95	0.62	255	51.58	0.72	54	45.30	0.88	169	41.99	0.76	211	54.90	0.72	277	53.92	0.65
110070xx02000x	膀胱腫瘍　膀胱悪性腫瘍手術　経尿道的手術　手術・処置等1　なし　手術・処置等2　なし　副傷病なし	2537	9.84	0.78	853	8.19	0.80	4095	8.91	0.66	4467	9.61	0.73	2478	9.32	0.69	842	7.92	0.69	3974	8.59	0.62	4884	9.08	0.74	5861	9.26	0.81
110070xx02001x	膀胱腫瘍　膀胱悪性腫瘍手術　経尿道的手術　手術・処置等1　なし　手術・処置等2　なし　副傷病あり	86	14.84	0.62	43	15.12	0.58	124	13.25	0.55	32	12.94	0.69	86	14.65	0.84	29	14.03	0.67	209	14.46	0.74	58	17.72	0.93	75	18.89	0.86
110070xx02010x	膀胱腫瘍　膀胱悪性腫瘍手術　経尿道的手術　手術・処置等1　なし　手術・処置等2　あり　副傷病なし	632	19.75	1.22	240	12.45	1.05	887	13.84	1.22	973	17.64	1.23	690	16.78	1.31	302	11.61	0.95	1023	12.90	1.18	1113	14.56	1.11	1372	16.52	1.24
110070xx02011x	膀胱腫瘍　膀胱悪性腫瘍手術　経尿道的手術　手術・処置等1　なし　手術・処置等2　あり　副傷病あり	30	38.47	0.84	18	25.67	0.74	29	32.31	0.92	12	52.58	0.89	43	37.12	0.82	7	49.71	0.79	58	40.55	0.79	39	39.21	0.79	32	35.91	0.85
110070xx0210xx	膀胱腫瘍　膀胱悪性腫瘍手術　経尿道的手術　手術・処置等1　あり　手術・処置等2　なし	23	22.83	0.63	8	26.88	0.72	27	17.07	0.53	40	24.15	0.82	15	18.87	0.48	5	39.00	0.68	36	18.61	0.89	51	36.90	1.20	46	28.59	0.81
110070xx0211xx	膀胱腫瘍　膀胱悪性腫瘍手術　経尿道的手術　手術・処置等1　あり　手術・処置等2　あり	14	73.79	0.41	6	53.83	1.10	21	63.33	0.48	20	53.30	0.80	9	75.44	0.45	5	64.40	0.56	16	51.63	0.51	25	58.64	0.61	45	62.02	0.55
110070xx0100xx	膀胱腫瘍　膀胱悪性腫瘍手術　切除等　手術・処置等1　なし　手術・処置等2　なし	78	35.90	0.61	21	34.05	0.51	122	32.81	0.62	171	35.51	0.55	73	34.86	0.45	28	34.50	0.52	170	31.78	0.67	157	39.09	0.69	169	36.03	0.53
110070xx0101xx	膀胱腫瘍　膀胱悪性腫瘍手術　切除等　手術・処置等1　なし　手術・処置等2　あり	324	47.39	0.62	60	48.10	0.67	265	48.44	0.52	294	54.64	0.53	314	46.30	0.53	53	46.89	0.45	207	45.51	0.51	307	50.73	0.55	374	55.02	0.48
110070xx0110xx	膀胱腫瘍　膀胱悪性腫瘍手術　切除等　手術・処置等1　あり　手術・処置等2　なし	2	46.00	0.18				2	63.00	0.49	3	34.00	0.69	1	39.00		1	20.00		9	29.33	0.73	8	54.88	0.34	6	54.83	0.60
110070xx0111xx	膀胱腫瘍　膀胱悪性腫瘍手術　切除等　手術・処置等1　あり　手術・処置等2　あり	10	73.00	0.66	4	65.25	0.34	8	69.00	0.54	18	82.56	0.48	10	90.40	0.46				11	58.55	0.51	24	75.29	0.48	21	103.71	0.48
110080xx9900xx	前立腺の悪性腫瘍　手術なし　手術・処置等1　なし　手術・処置等2　なし	435	8.70	1.09	73	16.41	1.37	469	15.50	1.01	824	16.25	1.20	449	8.47	1.38	75	16.13	0.74	398	14.12	1.04	743	15.26	1.14	964	16.40	1.12
110080xx9901xx	前立腺の悪性腫瘍　手術なし　手術・処置等1　なし　手術・処置等2　1あり	822	11.56	1.15	150	22.17	1.01	691	15.13	1.13	620	21.27	1.09	998	10.92	1.09	147	18.57	1.07	665	15.01	1.04	723	17.17	1.25	1069	16.32	1.15
110080xx9902xx	前立腺の悪性腫瘍　手術なし　手術・処置等1　なし　手術・処置等2　2あり	656	25.14	0.81	40	25.05	0.71	268	33.88	0.61	349	35.19	0.65	638	26.79	0.78	33	26.30	0.74	226	34.40	0.59	341	32.63	0.64	398	33.21	0.66
110080xx9903xx	前立腺の悪性腫瘍　手術なし　手術・処置等1　なし　手術・処置等2　3あり	727	4.67	0.29	2	4.50	0.16	118	4.46	0.30	151	4.12	0.21	891	4.62	0.27	46	4.35	0.22	160	4.44	0.30	174	4.10	0.18	81	4.36	0.19
110080xx991xxx	前立腺の悪性腫瘍　手術なし　手術・処置等1　あり	5548	3.29	1.30	1641	2.88	1.17	9716	3.01	1.11	11130	3.44	1.37	5170	3.12	1.21	1687	2.72	1.15	9554	2.89	0.93	10596	3.27	1.18	13571	3.30	1.53
110080xx97x00x	前立腺の悪性腫瘍　その他の手術あり　手術・処置等2　なし　副傷病なし	192	14.43	1.13	75	10.71	1.15	375	12.44	0.94	506	14.50	1.13	148	11.14	0.77	92	11.85	1.45	266	12.11	1.34	513	15.61	1.19	571	15.90	1.07
110080xx97x01x	前立腺の悪性腫瘍　その他の手術あり　手術・処置等2　なし　副傷病あり	54	19.80	0.84	30	16.87	0.84	95	20.09	0.78	91	27.16	1.26	59	25.22	1.11	20	19.30	0.99	110	17.68	0.91	106	27.58	1.00	148	26.53	0.89
110080xx97x1xx	前立腺の悪性腫瘍　その他の手術あり　手術・処置等2　1あり	156	31.88	1.04	76	30.70	0.98	205	28.34	1.03	259	35.73	0.94	137	34.58	0.92	66	24.24	1.11	198	27.60	0.92	265	33.23	1.08	404	33.57	0.89
110080xx97x2xx	前立腺の悪性腫瘍　その他の手術あり　手術・処置等2　2あり	41	42.71	0.55	5	59.80	0.46	36	53.75	0.71	66	50.65	0.61	42	42.00	0.85	8	87.25	0.62	36	63.78	0.56	61	49.02	0.59	67	57.25	0.61
110080xx97x3xx	前立腺の悪性腫瘍　その他の手術あり　手術・処置等2　3あり	1	7.00											1	4.00					2	11.50	0.06						
110080xx01x0xx	前立腺の悪性腫瘍　前立腺悪性腫瘍手術　手術・処置等2　なし	1025	18.75	0.38	321	18.71	0.38	1316	19.99	0.40	1451	20.53	0.37	1004	18.49	0.40	355	17.27	0.38	1419	18.80	0.38	1484	19.40	0.37	1695	20.31	0.43
110080xx01x1xx	前立腺の悪性腫瘍　前立腺悪性腫瘍手術　手術・処置等2　1あり	97	23.96	0.42	67	24.73	0.33	133	22.78	0.42	188	24.01	0.38	89	24.56	0.42	32	23.78	0.52	96	23.35	0.46	172	23.88	0.46	233	23.17	0.57
110080xx01x2xx	前立腺の悪性腫瘍　前立腺悪性腫瘍手術　手術・処置等2　2あり	6	51.33	0.38				3	39.67	0.31	8	47.63	0.53	4	64.75	0.06	1	50.00		1	28.00		1	66.00		11	49.55	0.50
110100xx99x0xx	精巣腫瘍　手術なし　手術・処置等2　なし	35	18.69	1.18				17	28.41	1.25	11	7.09	0.64	32	22.72	1.38	3	12.00	1.37	12	31.83	1.11	18	7.33	1.10	7	6.43	0.46
110100xx99x1xx	精巣腫瘍　手術なし　手術・処置等2　あり	177	30.38	0.79	11	42.27	0.77	52	32.44	0.84	62	36.92	0.86	160	31.73	0.90	22	28.05	0.84	67	32.73	0.81	51	33.90	0.80	61	39.74	0.90
110100xx97x0xx	精巣腫瘍　その他の手術あり　手術・処置等2　なし	39	21.79	1.02	4	10.50	0.16	22	28.00	1.25	37	16.54	1.51	45	18.87	0.90	2	13.00	0.11	24	12.67	0.56	35	9.46	0.64	42	11.26	1.05
110100xx97x1xx	精巣腫瘍　その他の手術あり　手術・処置等2　あり	87	56.44	0.80	3	74.00	0.60	17	46.00	0.52	8	92.13	0.50	106	48.37	0.69	4	39.25	0.83	20	38.25	0.69	16	59.94	0.65	25	49.00	0.65
110100xx01x0xx	精巣腫瘍　精巣悪性腫瘍手術　手術・処置等2　なし	178	9.93	0.65	42	9.86	0.92	152	11.24	1.37	163	10.25	0.66	166	10.42	1.15	36	10.67	1.10	169	10.04	1.04	168	10.63	0.62	187	10.33	0.66
110100xx01x1xx	精巣腫瘍　精巣悪性腫瘍手術　手術・処置等2　あり	35	88.54	0.59	1	80.00		26	68.31	0.79	26	68.54	0.49	39	77.23	0.55	2	64.00	0.62	24	69.08	0.57	22	73.36	0.54	29	79.72	0.52
11012xxx99xxxx	上部尿路疾患　手術なし	305	6.29	1.25	288	5.08	1.26	1574	4.71	1.08	2469	5.19	1.36	290	5.39	0.81	317	4.32	0.76	1241	4.16	0.74	2153	5.06	1.10	3597	4.32	0.90
11012xxx97xxxx	上部尿路疾患　その他の手術あり	208	10.47	0.86	78	6.44	0.98	292	7.95	0.96	683	10.01	1.63	192	10.19	0.98	81	8.22	1.43	331	8.62	1.35	592	9.30	1.11	665	9.76	1.44
11012xxx040xxx	上部尿路疾患　体外衝撃波腎・尿管結石破砕術（一連につき）　手術・処置等1　なし	1104	4.54	1.15	658	4.49	1.42	4358	3.93	1.14	6291	4.60	1.33	1065	4.87	1.47	673	4.29	1.38	3848	3.85	1.17	5808	4.58	1.39	6419	4.65	1.36
11012xxx041xxx	上部尿路疾患　体外衝撃波腎・尿管結石破砕術（一連につき）　手術・処置等1　あり	10	27.00	0.50	5	31.80	0.66	26	27.35	0.52	34	30.26	0.64	2	51.00	0.64	2	58.00	0.15	7	25.00	0.49	39	36.72	0.86	26	33.31	0.67
11012xxx03xxxx	上部尿路疾患　経皮的尿路結石除去術（経皮的腎瘻造設術を含む。）	100	18.96	0.83	27	21.44	0.87	104	19.61	0.75	180	19.39	0.74	83	18.94	0.59	31	22.29	0.82	139	16.76	0.62	164	21.27	0.79	123	16.96	0.64
11012xxx020xxx	上部尿路疾患　経尿道的尿路結石除去術（超音波下に行った場合も含む。）等　手術・処置等1　なし	424	8.12	0.86	150	7.17	0.92	776	6.71	1.03	1104	8.07	1.01	396	7.99	0.80	175	6.92	0.81	766	6.96	1.12	1157	8.27	1.07	1326	7.47	0.94
11012xxx021xxx	上部尿路疾患　経尿道的尿路結石除去術（超音波下に行った場合も含む。）等　手術・処置等1　あり	6	20.33	0.46	3	29.00	0.09	6	23.33	0.37	20	21.90	0.53	8	45.13	0.51	3	46.67	0.92	3	38.67	0.73	23	26.04	0.69	33	20.88	0.74
11012xxx01xxxx	上部尿路疾患　腎切石術等	17	21.29	0.40	6	22.83	0.52	48	17.54	0.64	59	22.58	0.86	19	23.32	0.93	8	17.75	0.86	43	17.44	0.60	52	18.62	0.66	59	20.17	0.62
11013xxx99xxxx	下部尿路疾患　手術なし	402	8.61	1.41	225	5.16	1.00	807	8.35	1.05	1395	12.33	1.05	361	7.34	1.12	256	5.42	1.12	697	8.71	1.01	1249	12.08	1.07	1802	12.01	1.00
11013xxx97xxxx	下部尿路疾患　その他の手術あり	229	11.99	1.36	200	7.05	0.79	309	8.78	1.06	448	11.88	1.13	290	10.06	1.57	165	6.95	1.09	348	9.05	1.71	430	13.27	1.32	580	13.15	1.18
11013xxx06xxxx	下部尿路疾患　膀胱結石、異物摘出術　経尿道的手術等	251	8.98	0.86	131	6.73	0.70	603	7.08	0.88	771	8.20	1.13	232	8.47	0.68	150	6.33	0.73	633	6.73	0.88	862	7.17	0.90	989	7.54	1.00

※診断群分類は平成18年4月版を使用

診断群分類別在院日数の状況

診断群分類番号	診断群分類名称	平成18年度												平成19年度														
		平成15年度 DPC対象病院			平成16年度 DPC対象病院			平成18年度 DPC対象病院			平成18年度 DPC準備病院			平成15年度 DPC対象病院			平成16年度 DPC対象病院			平成18年度 DPC対象病院			平成18年度 DPC準備病院			平成19年度 DPC準備病院		
		件数	平均値	変動係数	件数	平均値	変動係数	件数	平均値	変動係数	件数	平均値	変動係数	件数	平均値	変動係数	件数	平均値	変動係数	件数	平均値	変動係数	件数	平均値	変動係数	件数	平均値	変動係数
11013xxx05xxxx	下部尿路疾患　膀胱結石、異物摘出術　膀胱高位切開術	17	14.65	0.24	12	24.75	0.96	28	19.39	0.49	49	23.82	0.61	17	22.53	0.84	7	19.29	0.69	29	22.69	0.86	41	26.61	1.00	51	20.96	0.71
11013xxx04xxxx	下部尿路疾患　膀胱尿管逆流手術	130	12.86	0.46	25	15.96	0.47	57	11.47	0.43	69	14.77	0.29	121	12.79	0.44	37	14.54	0.44	46	12.74	0.46	50	14.06	0.33	113	10.49	0.57
11013xxx03xxxx	下部尿路疾患　尿管膀胱吻合術	11	14.55	0.72	3	12.33	0.09	2	11.00	0.26	12	15.00	0.29	9	10.00	0.37	1	15.00		2	17.50	0.36	11	18.36	0.69	12	13.33	0.30
11013xxx020xxx	下部尿路疾患　尿道狭窄内視鏡手術等　手術・処置等1　なし	206	9.47	1.24	87	7.84	1.13	279	9.47	0.93	361	10.62	1.13	210	8.48	0.64	70	8.81	0.59	276	8.76	0.66	414	9.93	0.80	478	9.69	0.81
11013xxx021xxx	下部尿路疾患　尿道狭窄内視鏡手術等　手術・処置等1　あり	5	25.40	0.49				11	18.91	0.46	18	17.56	0.55	5	15.20	0.39				11	19.82	0.76	23	26.96	0.86	19	30.89	0.79
11013xxx01xxxx	下部尿路疾患　尿道形成手術等	26	19.08	1.09	7	11.86	1.18	38	10.50	0.77	58	12.33	0.86	18	19.06	2.44	9	7.89	0.50	34	9.68	0.94	73	10.79	0.80	79	11.32	0.91
110200xx99xxxx	前立腺肥大症　手術なし	321	4.89	1.20	311	3.22	1.10	826	4.76	1.33	1456	5.55	1.60	149	6.30	1.05	239	4.03	1.64	758	4.42	1.06	857	6.06	1.12	1030	6.15	1.17
110200xx97xxxx	前立腺肥大症　その他の手術あり	35	9.80	0.78	38	7.11	0.83	122	11.97	1.22	180	15.14	0.92	32	9.31	0.63	31	9.84	1.14	99	11.87	1.10	179	13.92	1.01	225	13.55	1.21
110200xx04xxxx	前立腺肥大症　経尿道的レーザー前立腺切除術等	178	10.51	0.52	41	7.39	0.66	202	12.41	0.60	265	8.59	0.81	279	10.51	0.55	63	7.97	0.70	312	9.75	0.52	286	8.23	0.62	455	11.47	0.63
110200xx02xxxx	前立腺肥大症　経尿道的前立腺手術	726	11.85	0.58	578	12.79	0.49	2352	11.94	0.46	2882	13.38	0.66	640	11.17	0.51	601	12.23	0.68	2218	11.55	0.45	3136	12.81	0.59	4088	12.38	0.58
110200xx01xxxx	前立腺肥大症　前立腺被膜下摘出術	58	21.88	0.39	30	18.50	0.52	191	17.21	0.46	173	20.19	0.52	45	20.11	0.50	24	16.25	0.62	170	16.98	0.49	180	18.79	0.44	209	18.41	0.45
11022xx99xxxx	男性生殖器疾患　手術なし	523	7.18	0.76	190	8.65	0.57	1126	7.98	0.56	1429	9.07	0.67	543	7.76	0.81	206	8.43	0.53	1021	8.49	0.60	1314	8.60	0.73	1757	8.84	0.65
11022xx97xxxx	男性生殖器疾患　その他の手術あり	93	7.52	1.00	27	12.78	0.75	136	11.00	1.09	222	13.50	1.28	107	7.82	0.98	22	8.91	1.37	131	7.89	1.06	240	11.85	1.49	223	13.85	1.36
11022xx06xxxx	男性生殖器疾患　包茎手術	173	4.79	0.90	83	2.87	0.62	235	4.20	0.70	356	3.93	0.75	131	4.60	0.96	74	3.46	1.09	216	3.51	0.50	338	4.20	0.99	402	4.71	1.28
11022xx05xxxx	男性生殖器疾患　腹腔鏡下内精巣静脈結紮術	20	5.70	0.48	4	6.25	0.33	16	5.63	0.43	8	5.88	0.39	21	5.48	0.39	3	5.33	0.43	13	6.38	0.40	15	6.20	0.40	16	4.81	0.48
11022xx04xxxx	男性生殖器疾患　精索静脈瘤手術	86	4.29	0.54	28	4.93	0.49	56	4.95	0.45	51	5.94	0.88	91	4.26	0.52	27	3.48	0.36	64	4.52	0.46	62	4.50	0.57	74	5.69	0.58
11022xx03xxxx	男性生殖器疾患　精索捻転手術	61	4.41	0.48	15	3.87	0.42	72	4.97	0.57	84	4.89	0.51	105	4.48	0.65	22	3.64	0.35	82	5.00	0.66	94	4.71	0.53	120	5.03	0.61
11022xx02xxxx	男性生殖器疾患　停留精巣固定術	13	4.54	0.50				5	3.40	0.39	13	5.00	0.61	15	3.67	0.42	1	3.00		5	3.80	0.51	10	3.90	0.33	10	4.50	0.64
11022xx01xxxx	男性生殖器疾患　陰嚢水腫手術	231	6.01	1.08	129	5.57	0.58	494	6.19	0.77	511	6.97	0.66	295	5.40	0.72	112	5.19	0.62	469	6.33	0.63	520	6.36	0.63	642	6.32	0.60
110260xxxxx0xx	ネフローゼ症候群　手術・処置等2　なし	1223	32.70	0.78	359	30.44	0.87	1029	30.28	0.87	1146	30.88	0.81	1114	31.65	0.82	358	29.66	0.78	1042	29.67	0.76	1136	31.93	0.81	1290	32.33	0.84
110260xxxxx1xx	ネフローゼ症候群　手術・処置等2　1あり	28	63.75	0.63	4	79.00	0.55	31	56.23	0.62	32	53.22	0.59	20	73.25	0.50	5	82.60	0.43	25	63.76	0.63	43	60.35	0.56	39	54.54	0.70
110260xxxxx3xx	ネフローゼ症候群　手術・処置等2　3あり	12	26.25	1.03	6	54.67	0.43	21	64.62	0.47	19	85.95	0.45	21	57.81	0.85	4	85.25	0.45	12	51.67	0.39	18	60.06	0.67	19	56.74	0.59
110270xxxxx0xx	急速進行性腎炎症候群　手術・処置等2　なし	87	47.39	0.64	39	30.44	0.68	81	38.02	0.81	94	35.72	0.84	105	40.87	0.81	27	45.30	0.61	73	30.85	0.87	83	40.01	0.69	108	37.90	0.62
110270xxxxx1xx	急速進行性腎炎症候群　手術・処置等2　1あり	18	78.83	0.56	3	45.33	0.82	18	50.78	0.56	22	55.73	0.67	7	56.43	0.16	5	113.00	0.80	14	53.29	0.31	25	59.08	0.47	21	58.90	0.79
110270xxxxx2xx	急速進行性腎炎症候群　手術・処置等2　2あり										1	71.00								1	15.00							
110270xxxxx3xx	急速進行性腎炎症候群　手術・処置等2　3あり	12	76.83	0.35	1	30.00		6	72.00	0.25	6	71.50	0.65	13	75.62	0.45	1	64.00		7	42.57	0.58	8	63.13	0.59	6	46.50	0.70
110275xxxxx0xx	急性腎炎症候群　手術・処置等2　なし	66	16.88	0.60	34	14.59	0.57	153	15.80	0.69	170	16.04	1.11	48	13.65	0.50	42	18.00	0.73	97	13.93	0.65	131	15.01	0.74	139	17.14	0.96
110275xxxxx1xx	急性腎炎症候群　手術・処置等2　1あり	1	31.00					2	59.50	0.34	1	22.00								1	23.00		4	25.00	0.54	1	24.00	
110275xxxxx2xx	急性腎炎症候群　手術・処置等2　2あり																											
110280xxxxx00x	慢性腎炎症候群・慢性間質性腎炎・慢性腎不全　手術・処置等2　なし　副傷病なし	4137	14.94	0.98	1911	14.88	0.93	4863	13.89	1.04	6398	16.96	1.11	4400	13.89	0.99	1889	15.42	0.96	4673	13.00	1.00	6386	15.76	1.09	7731	16.43	1.11
110280xxxxx01x	慢性腎炎症候群・慢性間質性腎炎・慢性腎不全　手術・処置等2　なし　副傷病あり	289	23.78	0.81	202	23.81	1.04	596	20.13	0.96	374	27.87	1.01	367	20.70	0.81	241	18.19	0.82	858	19.80	0.93	511	26.66	0.94	659	26.58	0.94
110280xxxxx10x	慢性腎炎症候群・慢性間質性腎炎・慢性腎不全　手術・処置等2　1あり　副傷病なし	2486	24.15	0.98	2473	18.06	1.19	5193	22.91	1.05	7114	28.01	1.01	2322	23.35	0.98	2347	18.77	1.18	4561	21.05	1.06	7282	27.22	1.05	8441	27.23	1.10
110280xxxxx11x	慢性腎炎症候群・慢性間質性腎炎・慢性腎不全　手術・処置等2　1あり　副傷病あり	437	36.44	0.83	561	26.51	1.20	1148	31.29	0.92	681	41.69	0.88	612	31.78	0.78	587	29.28	1.05	1680	27.16	0.93	936	38.61	0.90	1057	37.79	1.03
110280xxxxx20x	慢性腎炎症候群・慢性間質性腎炎・慢性腎不全　手術・処置等2　2あり　副傷病なし	547	22.35	0.92	278	22.56	1.11	658	22.75	1.03	842	26.83	1.09	531	23.40	0.90	243	18.95	1.21	601	21.61	1.10	902	26.82	1.01	853	27.08	1.13
110280xxxxx21x	慢性腎炎症候群・慢性間質性腎炎・慢性腎不全　手術・処置等2　2あり　副傷病あり	100	30.66	0.95	67	28.01	1.18	166	34.79	0.98	58	48.90	0.85	177	28.20	1.00	66	29.36	1.02	289	27.75	1.02	77	36.39	0.92	99	35.07	0.86
110280xxxxx3xx	慢性腎炎症候群・慢性間質性腎炎・慢性腎不全　手術・処置等2　3あり	64	53.97	0.79	30	59.47	0.68	42	65.64	0.64	48	71.06	0.73	70	44.90	0.81	24	44.75	0.70	35	57.97	0.72	36	61.94	0.89	38	59.39	0.76
110290xxxxx00xx	急性腎不全　手術・処置等1　なし　手術・処置等2　なし	346	19.03	0.93	308	18.68	1.09	1016	17.49	0.94	904	17.67	1.04	348	18.74	1.12	267	19.08	1.13	1127	16.92	1.02	991	17.77	1.03	1318	17.89	1.06
110290xxxxx01xx	急性腎不全　手術・処置等1　なし　手術・処置等2　1あり	109	45.68	0.69	51	32.73	0.82	199	31.45	0.80	184	32.54	0.79	124	42.59	0.70	58	39.19	0.78	200	31.51	0.80	163	30.54	0.90	234	30.76	0.89
110290xxxxx02xx	急性腎不全　手術・処置等1　なし　手術・処置等2　2あり	2	29.50	0.26	1	20.00		4	41.50	0.48				4	52.25	0.69	1	123.00					1	53.00		2	34.00	0.58
110290xxxxx03xx	急性腎不全　手術・処置等1　なし　手術・処置等2　3あり	109	36.59	0.85	38	35.18	0.84	171	31.76	0.95	79	36.89	0.80	123	41.61	0.86	29	33.69	1.10	189	36.90	0.94	130	34.57	0.93	179	31.03	0.81
110290xxxxx1x0x	急性腎不全　手術・処置等1　あり　副傷病なし	70	20.51	1.01	36	23.47	1.07	144	20.76	0.95	119	19.75	0.78	91	20.76	1.04	28	22.04	0.89	147	20.88	0.99	136	21.58	0.85	168	20.75	0.82
110290xxxxx1x1x	急性腎不全　手術・処置等1　あり　副傷病あり	17	29.65	0.87	5	49.20	0.63	46	28.87	0.71	12	35.83	0.79	29	22.97	0.69	21	38.95	0.43	49	32.18	0.66	12	42.17	0.40	17	28.59	0.51
110310xx99xxxx	腎臓の感染症　手術なし	806	10.50	0.86	798	11.42	1.06	3043	10.92	0.88	3969	12.34	0.87	746	9.84	0.64	812	10.98	0.79	3171	10.91	0.84	3975	11.94	0.85	6190	12.42	0.88
110310xx97xxxx	腎臓の感染症　手術あり	160	19.59	0.87	80	20.24	0.83	323	20.77	0.98	309	27.98	0.91	155	19.90	1.13	111	20.64	0.76	475	18.34	0.88	411	23.58	0.98	487	22.57	1.13
110320xx99xxxx	腎、泌尿器の疾患（その他）　手術なし	911	11.52	0.99	928	13.74	0.97	3211	12.51	1.01	4452	14.56	1.00	887	11.30	0.77	997	13.74	0.98	3303	11.95	0.93	4605	13.24	0.92	5874	14.50	1.04
110320xx97xxxx	腎、泌尿器の疾患（その他）　その他の手術あり	180	22.99	1.04	88	25.52	1.07	372	19.80	1.10	489	28.09	1.07	166	24.39	1.17	89	22.79	1.09	408	21.12	1.08	503	27.31	1.08	698	27.29	1.05
110320xx01xxxx	腎、泌尿器の疾患（その他）　瘢痕拘縮形成手術等	209	14.81	0.99	60	10.12	0.92	202	14.56	1.48	339	13.57	1.03	173	12.08	0.88	69	10.48	0.99	197	12.47	1.20	398	12.37	1.02	317	14.12	1.29
110420xx99xxxx	水腎症（その他）　手術なし	258	7.86	1.31	100	6.58	1.38	515	6.41	1.15	493	8.28	1.26	215	7.31	1.27	114	7.05	1.31	494	6.58	1.15	455	6.98	1.18	639	7.37	1.21
110420xx970xxx	水腎症（その他）　その他の手術あり　手術・処置等1　なし	86	14.22	0.99	142	7.42	1.61	311	8.12	1.25	261	8.79	1.85	76	11.32	0.94	103	5.58	2.12	630	5.81	1.46	640	5.37	1.72	588	6.86	1.43

※診断群分類は平成18年4月版を使用

診断群分類別在院日数の状況

診断群分類番号	診断群分類名称	平成18年度												平成19年度														
		平成15年度 DPC対象病院			平成16年度 DPC対象病院			平成18年度 DPC対象病院			平成18年度 DPC準備病院			平成15年度 DPC対象病院			平成16年度 DPC対象病院			平成18年度 DPC対象病院			平成18年度 DPC準備病院			平成19年度 DPC準備病院		
		件数	平均値	変動係数	件数	平均値	変動係数	件数	平均値	変動係数	件数	平均値	変動係数	件数	平均値	変動係数	件数	平均値	変動係数	件数	平均値	変動係数	件数	平均値	変動係数	件数	平均値	変動係数
110420xx971xxx	水腎症（その他） その他の手術あり 手術・処置等1 あり	476	9.14	1.63	200	7.61	1.25	774	8.65	1.42	772	12.26	1.30	576	8.86	1.62	220	8.68	1.36	896	8.54	1.49	1014	11.61	1.46	1409	11.30	1.35
110420xx03xxxx	水腎症（その他） 経尿道的尿管狭窄拡張術	71	7.13	1.06	17	6.47	0.76	80	6.92	0.78	176	9.97	1.42	77	8.31	0.65	14	6.36	0.92	94	8.10	0.74	148	9.81	1.11	145	8.66	1.10
110420xx02xxxx	水腎症（その他） 腎盂形成手術等	42	13.76	0.52	4	24.25	0.26	21	16.52	0.48	23	23.78	0.87	33	13.24	0.54	9	15.22	0.36	22	12.09	0.42	23	17.04	0.88	31	15.29	0.65
110420xx01xxxx	水腎症（その他） 腎摘出術等	31	18.39	0.89	8	13.75	0.32	44	25.02	0.79	46	26.72	0.61	34	27.12	1.02	10	17.00	0.70	29	29.14	0.65	36	24.75	0.76	51	24.86	0.69
110430xxxxxxxx	腎動脈塞栓症	21	19.48	0.65	16	17.25	0.48	65	16.17	0.71	91	15.82	0.77	30	18.57	0.78	14	13.07	0.47	63	15.84	0.68	70	15.54	0.76	110	18.87	0.72
120010xx99x0xx	卵巣・子宮附属器の悪性腫瘍 手術なし 手術・処置等2 なし	771	9.47	1.46	203	10.38	1.63	808	9.50	1.43	872	9.34	1.55	731	8.92	1.38	123	11.62	1.32	480	11.23	1.29	792	9.34	1.41	744	10.55	1.29
120010xx99x1xx	卵巣・子宮附属器の悪性腫瘍 手術なし 手術・処置等2 1あり	34	25.47	0.84	8	31.63	0.58	24	27.88	0.88	42	33.00	0.70	28	28.57	0.67	8	27.38	0.55	21	35.10	0.92	44	33.66	0.73	55	33.80	0.75
120010xx99x2xx	卵巣・子宮附属器の悪性腫瘍 手術なし 手術・処置等2 2あり	54	36.37	0.67	3	36.33	0.93	18	32.50	0.50	25	36.96	0.52	36	29.06	0.90	7	57.14	0.47	23	31.26	0.66	26	34.81	0.73	35	32.89	0.82
120010xx99x30x	卵巣・子宮附属器の悪性腫瘍 手術なし 手術・処置等2 3あり 副傷病なし	4641	7.19	1.35	908	6.88	1.29	3981	6.73	1.13	4950	6.82	1.27	4651	6.72	1.21	1057	5.99	1.32	3911	6.34	1.25	4766	6.48	1.24	5946	6.93	1.44
120010xx99x31x	卵巣・子宮附属器の悪性腫瘍 手術なし 手術・処置等2 3あり 副傷病あり	970	14.07	1.25	168	18.28	0.94	575	15.20	0.98	334	14.17	1.23	800	12.44	1.12	226	17.41	0.87	702	13.67	1.18	463	13.58	1.11	598	13.38	1.12
120010xx97x0xx	卵巣・子宮附属器の悪性腫瘍 その他の手術あり 手術・処置等2 なし	161	20.51	1.16	20	23.60	0.66	125	21.38	1.34	159	23.23	1.03	157	17.78	0.92	27	22.37	0.97	125	16.97	1.15	178	22.42	1.02	179	18.87	1.15
120010xx97x1xx	卵巣・子宮附属器の悪性腫瘍 その他の手術あり 手術・処置等2 1あり	38	49.66	0.82	11	39.91	0.56	34	59.91	0.68	56	53.95	0.76	34	47.94	0.62	3	50.67	0.62	30	44.57	0.88	52	45.65	0.79	55	54.56	0.55
120010xx97x2xx	卵巣・子宮附属器の悪性腫瘍 その他の手術あり 手術・処置等2 2あり	16	58.44	0.53	3	105.67	0.56	4	73.75	0.61	10	80.70	0.80	25	55.80	0.43	2	87.00	0.98	9	55.78	0.60	5	41.80	0.36	8	61.13	0.23
120010xx97x3xx	卵巣・子宮附属器の悪性腫瘍 その他の手術あり 手術・処置等2 3あり	274	35.31	1.01	63	36.52	0.90	186	39.10	0.99	237	40.92	0.94	324	35.94	0.90	66	43.98	0.94	232	33.55	1.02	266	35.49	1.00	400	38.88	1.09
120010xx01x0xx	卵巣・子宮附属器の悪性腫瘍 子宮附属器悪性腫瘍手術（両側）等 手術・処置等2 なし	638	22.73	0.94	107	17.89	0.48	573	17.06	0.61	555	19.12	0.81	702	19.26	0.56	128	16.72	0.58	568	15.90	0.56	586	17.86	0.79	615	17.76	0.71
120010xx01x1xx	卵巣・子宮附属器の悪性腫瘍 子宮附属器悪性腫瘍手術（両側）等 手術・処置等2 1あり	95	32.18	0.84	18	31.56	0.53	55	30.04	0.76	50	34.62	0.75	94	32.59	0.93	17	21.00	0.33	42	24.86	0.65	69	32.72	0.94	45	29.84	0.81
120010xx01x2xx	卵巣・子宮附属器の悪性腫瘍 子宮附属器悪性腫瘍手術（両側）等 手術・処置等2 2あり	7	68.00	0.24	1	54.00		3	46.67	0.73	1	133.00		4	71.50	0.16				2	72.50	0.85	1	11.00		3	102.33	0.61
120010xx01x3xx	卵巣・子宮附属器の悪性腫瘍 子宮附属器悪性腫瘍手術（両側）等 手術・処置等2 3あり	533	45.81	0.76	72	40.54	0.70	322	37.00	0.80	383	41.01	0.78	475	40.08	0.76	87	32.82	0.64	287	33.84	0.84	364	40.72	0.73	534	42.90	0.85
120020xx99x00x	子宮頸・体部の悪性腫瘍 手術なし 手術・処置等2 なし 副傷病なし	707	9.02	1.19	145	9.70	1.58	454	9.07	1.15	618	11.65	1.49	697	7.76	1.20	82	12.66	1.15	325	9.75	1.28	600	8.98	1.26	603	11.62	1.24
120020xx99x01x	子宮頸・体部の悪性腫瘍 手術なし 手術・処置等2 なし 副傷病あり	169	14.94	1.02	35	16.06	1.18	117	13.80	1.14	55	15.33	0.88	221	12.35	0.99	44	18.34	0.80	140	13.45	0.86	97	13.84	0.99	88	14.50	1.12
120020xx99x1xx	子宮頸・体部の悪性腫瘍 手術なし 手術・処置等2 1あり	25	27.36	0.83	9	34.89	1.09	18	29.28	0.84	24	40.67	0.73	28	22.29	1.42	6	21.83	0.54	14	23.64	0.71	45	28.58	0.93	47	31.40	0.64
120020xx99x20x	子宮頸・体部の悪性腫瘍 手術なし 手術・処置等2 2あり 副傷病なし	596	35.76	0.66	87	29.56	0.78	264	33.75	0.73	321	35.60	0.74	696	33.40	0.68	52	24.88	0.93	278	31.24	0.72	330	33.32	0.68	375	37.77	0.61
120020xx99x21x	子宮頸・体部の悪性腫瘍 手術なし 手術・処置等2 2あり 副傷病あり	193	44.84	0.51	21	43.43	0.43	78	40.56	0.55	22	47.73	0.43	216	42.50	0.53	30	43.67	0.47	67	42.06	0.55	29	38.10	0.55	57	43.81	0.42
120020xx99x30x	子宮頸・体部の悪性腫瘍 手術なし 手術・処置等2 3あり 副傷病なし	3414	7.61	1.15	625	6.79	1.38	2073	7.24	1.13	2785	7.22	1.35	3842	7.17	1.15	647	6.77	1.33	2492	6.82	1.00	2943	6.70	0.99	3594	7.63	1.31
120020xx99x31x	子宮頸・体部の悪性腫瘍 手術なし 手術・処置等2 3あり 副傷病あり	834	15.44	1.02	98	18.36	1.17	431	12.99	0.94	192	15.32	1.08	903	13.02	1.05	129	17.03	1.06	502	12.64	1.08	290	15.24	1.22	383	13.70	1.31
120020xx97x0xx	子宮頸・体部の悪性腫瘍 その他の手術あり 手術・処置等2 なし	289	21.00	1.24	44	15.14	0.97	167	19.35	1.11	218	24.07	1.08	323	17.53	0.97	47	23.70	1.48	205	15.51	0.97	258	22.60	1.10	305	19.56	1.13
120020xx97x1xx	子宮頸・体部の悪性腫瘍 その他の手術あり 手術・処置等2 1あり	48	51.29	0.64	13	28.85	0.69	36	48.22	0.60	42	58.12	0.59	70	45.27	0.69	15	49.27	0.77	37	45.35	0.66	58	50.52	0.69	72	44.65	0.64
120020xx97x2xx	子宮頸・体部の悪性腫瘍 その他の手術あり 手術・処置等2 2あり	213	67.10	0.47	24	60.92	0.60	74	61.28	0.55	81	67.69	0.56	212	61.42	0.48	16	61.44	0.43	68	57.28	0.51	99	55.05	0.48	124	65.51	0.46
120020xx97x3xx	子宮頸・体部の悪性腫瘍 その他の手術あり 手術・処置等2 3あり	297	30.85	1.01	40	25.30	0.99	154	29.66	1.08	165	34.50	1.12	299	29.96	1.09	49	33.24	0.74	157	25.31	1.00	176	31.95	1.01	288	30.44	1.02
120020xx03x0xx	子宮頸・体部の悪性腫瘍 子宮内膜掻爬術 手術・処置等2 なし	255	4.64	2.33	36	3.81	1.22	173	2.51	0.84	174	2.70	0.90	223	3.33	1.08	50	2.60	0.77	184	2.78	1.62	189	2.83	0.89	222	3.20	0.86
120020xx03x1xx	子宮頸・体部の悪性腫瘍 子宮内膜掻爬術 手術・処置等2 1あり	1	3.00								2	2.50	0.28	1	2.00													
120020xx03x2xx	子宮頸・体部の悪性腫瘍 子宮内膜掻爬術 手術・処置等2 2あり	1	78.00					2	48.50	0.28	2	46.50	0.99	1	53.00					1	58.00		1	105.00		3	105.00	0.68
120020xx03x3xx	子宮頸・体部の悪性腫瘍 子宮内膜掻爬術 手術・処置等2 3あり	4	16.50	1.20				3	71.33	0.67	6	27.67	1.45	4	14.00	1.34				1	2.00		5	29.80	0.90	5	74.60	1.08
120020xx02x0xx	子宮頸・体部の悪性腫瘍 子宮筋腫摘出（核出）術 腟式等 手術・処置等2 なし	1525	4.98	0.79	398	5.28	0.51	1451	4.79	0.46	1497	5.15	0.75	1522	4.79	0.58	407	4.92	0.64	1715	4.80	0.51	1714	4.94	0.57	2475	4.98	0.59
120020xx02x1xx	子宮頸・体部の悪性腫瘍 子宮筋腫摘出（核出）術 腟式等 手術・処置等2 1あり	3	12.67	0.87				2	6.50	0.54				4	7.00	0.48	1	9.00		2	3.50	0.61	1	5.00				
120020xx02x2xx	子宮頸・体部の悪性腫瘍 子宮筋腫摘出（核出）術 腟式等 手術・処置等2 2あり	1	94.00											2	49.00	1.21				1	72.00					2	31.00	1.28
120020xx02x3xx	子宮頸・体部の悪性腫瘍 子宮筋腫摘出（核出）術 腟式等 手術・処置等2 3あり	2	7.00	0.61				1	3.00		4	5.25	0.39	1	8.00								1	16.00		1	2.00	
120020xx01x0xx	子宮頸・体部の悪性腫瘍 子宮悪性腫瘍手術等 手術・処置等2 なし	1556	20.97	0.54	227	16.07	0.51	1145	16.37	0.52	1221	17.50	0.67	1728	20.01	0.63	214	15.79	0.48	1359	16.11	0.53	1307	16.52	0.59	1644	16.98	0.51
120020xx01x1xx	子宮頸・体部の悪性腫瘍 子宮悪性腫瘍手術等 手術・処置等2 1あり	127	28.97	0.75	20	31.25	0.44	47	27.77	0.83	86	29.00	0.65	118	30.13	0.65	27	21.96	0.26	39	24.05	0.57	106	27.20	0.59	84	27.96	0.56
120020xx01x2xx	子宮頸・体部の悪性腫瘍 子宮悪性腫瘍手術等 手術・処置等2 2あり	202	64.90	0.39	29	62.41	0.30	73	57.92	0.40	103	58.39	0.44	166	68.69	0.33	18	53.17	0.33	72	56.46	0.41	109	57.17	0.40	117	64.90	0.40
120020xx01x3xx	子宮頸・体部の悪性腫瘍 子宮悪性腫瘍手術等 手術・処置等2 3あり	356	45.13	0.64	49	37.86	0.66	159	34.50	0.58	234	42.20	0.74	351	45.55	0.69	50	29.52	0.48	182	34.71	0.67	233	40.05	0.70	372	43.98	0.79
120030xx99x0xx	外陰の悪性腫瘍 手術なし 手術・処置等2 なし	39	11.31	1.25	2	14.00	0.20	12	15.92	1.25	24	14.29	0.72	39	7.97	0.90	2	6.00	0.71	14	19.43	0.91	26	16.04	0.76	27	13.56	0.83
120030xx99x1xx	外陰の悪性腫瘍 手術なし 手術・処置等2 1あり	1	11.00								2	35.00	0.20										1	37.00		2	32.00	1.33
120030xx99x2xx	外陰の悪性腫瘍 手術なし 手術・処置等2 2あり	28	49.68	0.76	5	39.60	1.07	4	28.75	1.11	10	39.70	0.51	26	47.65	0.44	2	14.50	1.02	8	60.88	0.39	7	47.71	0.93	10	43.00	0.50
120030xx99x3xx	外陰の悪性腫瘍 手術なし 手術・処置等2 3あり	67	9.24	0.96	1	7.00		20	9.85	0.79	15	24.07	2.00	71	11.97	1.33	1	3.00		10	14.30	0.59	18	14.11	1.29	19	12.32	1.13
120030xx97x0xx	外陰の悪性腫瘍 手術あり 手術・処置等2 なし	108	27.51	0.76	10	25.30	0.63	43	22.47	0.98	56	16.13	0.78	120	24.11	0.62	10	21.50	0.93	43	18.00	0.74	51	22.71	1.07	57	25.16	0.77
120030xx97x1xx	外陰の悪性腫瘍 手術あり 手術・処置等2 1あり	10	42.30	0.55				1	25.00		4	95.50	0.69	3	37.67	0.41	1	50.00		1	28.00		7	58.43	0.64	6	30.00	0.33
120030xx97x2xx	外陰の悪性腫瘍 手術あり 手術・処置等2 2あり	6	58.33	0.33							5	60.60	0.40	9	59.44	0.27	1	94.00		2	92.00	0.12	4	78.75	0.24	6	74.50	0.55
120030xx97x3xx	外陰の悪性腫瘍 手術あり 手術・処置等2 3あり	9	33.56	0.61				2	71.50	0.15	4	60.00	0.38	5	38.60	0.55				5	80.40	0.55	1	41.00		7	41.86	0.52

※診断群分類は平成18年4月版を使用

診断群分類別在院日数の状況

診断群分類番号	診断群分類名称	平成18年度												平成19年度														
		平成15年度 DPC対象病院			平成16年度 DPC対象病院			平成18年度 DPC対象病院			平成18年度 DPC準備病院			平成15年度 DPC対象病院			平成16年度 DPC対象病院			平成18年度 DPC対象病院			平成18年度 DPC準備病院			平成19年度 DPC準備病院		
		件数	平均値	変動係数	件数	平均値	変動係数	件数	平均値	変動係数	件数	平均値	変動係数	件数	平均値	変動係数	件数	平均値	変動係数	件数	平均値	変動係数	件数	平均値	変動係数	件数	平均値	変動係数
120040xx99x0xx	膣の悪性腫瘍　手術なし　手術・処置等2　なし	24	10.00	1.03	2	20.00	0.49	10	7.80	1.05	15	6.60	0.60	11	15.00	1.42	7	4.29	1.13	7	11.14	0.96	16	12.25	0.85	7	16.43	1.06
120040xx99x1xx	膣の悪性腫瘍　手術なし　手術・処置等2　1あり																									1	30.00	
120040xx99x2xx	膣の悪性腫瘍　手術なし　手術・処置等2　2あり	34	49.18	0.41	14	13.57	1.60	4	59.50	0.42	24	32.58	0.72	31	43.90	0.60	3	41.67	0.10	5	44.60	0.72	14	48.79	0.38	17	31.35	0.73
120040xx99x3xx	膣の悪性腫瘍　手術なし　手術・処置等2　3あり	55	10.56	1.34	3	2.67	0.22	13	14.92	1.85	34	9.24	1.85	47	7.51	0.54	8	13.75	1.51	13	7.92	1.70	45	9.64	1.45	32	6.81	0.74
120040xx97x0xx	膣の悪性腫瘍　手術あり　手術・処置等2　なし	29	15.28	1.16	6	14.50	0.87	19	8.26	0.67	51	9.31	1.56	28	14.68	1.12	2	14.00	0.91	9	13.00	0.85	41	8.39	1.04	54	10.44	1.62
120040xx97x1xx	膣の悪性腫瘍　手術あり　手術・処置等2　1あり							2	60.00	0.33				1	25.00		1	45.00		1	65.00		4	40.75	0.97	1	5.00	
120040xx97x2xx	膣の悪性腫瘍　手術あり　手術・処置等2　2あり	5	62.00	0.36				2	51.00	0.14	2	49.50	0.21	3	39.67	0.22				2	14.50	0.93	3	56.67	0.55			
120040xx97x3xx	膣の悪性腫瘍　手術あり　手術・処置等2　3あり	7	50.00	1.20				2	20.50	0.79	3	4.33	0.35	12	29.25	0.78	1	36.00		1	35.00		6	46.67	0.66	4	100.25	0.87
120050xx99x0xx	胎盤の悪性腫瘍、胞状奇胎　手術なし　手術・処置等2　なし	37	6.59	0.85	14	4.64	0.33	20	6.90	0.62	23	9.57	0.99	34	8.62	1.92				20	6.60	0.64	23	6.00	0.78	20	16.25	1.94
120050xx99x1xx	胎盤の悪性腫瘍、胞状奇胎　手術なし　手術・処置等2　1あり																											
120050xx99x3xx	胎盤の悪性腫瘍、胞状奇胎　手術なし　手術・処置等2　3あり	211	11.02	1.36	17	8.35	0.57	80	8.29	0.74	70	12.77	2.12	223	9.74	1.02	15	16.47	1.69	79	8.67	0.98	52	8.67	1.44	63	9.60	1.05
120050xx97x0xx	胎盤の悪性腫瘍、胞状奇胎　その他の手術あり　手術・処置等2　なし	27	8.96	0.64	12	5.92	0.73	36	5.81	0.75	34	15.32	1.61	26	11.23	1.30	5	6.00	0.57	27	6.63	0.85	43	4.84	0.98	60	6.87	1.40
120050xx97x1xx	胎盤の悪性腫瘍、胞状奇胎　その他の手術あり　手術・処置等2　1あり																											
120050xx97x3xx	胎盤の悪性腫瘍、胞状奇胎　その他の手術あり　手術・処置等2　3あり	6	54.17	0.92	1	9.00		6	22.67	0.79	5	37.80	0.89	9	63.44	0.89				4	28.25	0.55	2	48.50	0.77	6	72.33	0.89
120050xx01x0xx	胎盤の悪性腫瘍、胞状奇胎　胞状奇胎除去術等　手術・処置等2　なし	181	3.92	1.07	39	3.28	1.39	151	3.45	1.61	175	2.79	0.71	194	3.10	0.72	34	2.50	0.54	148	2.40	0.43	146	2.84	0.73	237	3.93	2.98
120050xx01x1xx	胎盤の悪性腫瘍、胞状奇胎　胞状奇胎除去術等　手術・処置等2　1あり																											
120050xx01x3xx	胎盤の悪性腫瘍、胞状奇胎　胞状奇胎除去術等　手術・処置等2　3あり	7	13.86	1.27	1	29.00		1	12.00		3	13.67	1.29	2	11.00	0.13				1	4.00		2	18.00	0.86	3	18.67	0.65
120060xx99xxxx	子宮の良性腫瘍　手術なし	171	6.33	1.01	44	7.68	0.91	221	9.35	1.23	252	8.84	0.81	126	6.16	1.00	39	6.31	0.77	136	7.17	1.11	158	7.85	0.83	213	7.30	0.83
120060xx97xxxx	子宮の良性腫瘍　その他の手術あり	99	10.98	1.11	19	6.63	0.99	67	7.13	0.72	155	10.90	0.84	101	7.90	0.77	22	6.45	0.56	66	6.82	0.81	137	8.26	1.12	160	8.89	0.91
120060xx02xxxx	子宮の良性腫瘍　腹腔鏡下膣式子宮全摘術等	1267	6.95	0.44	382	7.52	0.41	1225	7.02	0.53	984	6.66	0.53	1555	6.81	0.44	536	7.01	0.41	1370	7.10	0.47	1080	6.59	0.46	2024	7.70	0.47
120060xx01xxxx	子宮の良性腫瘍　子宮全摘術等	2378	12.27	0.40	1012	12.10	0.34	5236	11.83	0.33	4786	12.14	0.37	2298	12.08	0.38	1038	11.73	0.31	4887	11.44	0.34	4677	11.61	0.32	6149	12.34	0.40
120070xx99xxxx	卵巣の良性腫瘍　手術なし	237	7.04	1.17	61	4.64	0.70	238	6.15	1.05	337	7.86	1.10	167	5.95	1.13	47	5.15	0.79	241	4.95	1.12	317	5.93	0.87	399	6.57	1.38
120070xx97xxxx	卵巣の良性腫瘍　その他の手術あり	47	13.68	0.77	10	14.40	0.78	60	9.72	0.57	99	11.05	0.68	62	11.06	0.63	3	13.00	0.08	40	11.20	0.51	92	14.12	1.36	148	13.45	1.26
120070xx02xxxx	卵巣の良性腫瘍　卵巣部分切除術（膣式を含む。）　腹腔鏡によるもの等	1441	7.55	0.32	494	7.20	0.30	1753	7.42	0.35	1386	7.55	0.39	1507	7.34	0.34	581	6.89	0.32	1914	7.18	0.30	1510	7.33	0.33	2310	7.69	0.37
120070xx01xxxx	卵巣の良性腫瘍　卵巣部分切除術（膣式を含む。）　開腹によるもの等	1625	13.27	0.46	552	11.80	0.27	2547	11.68	0.38	2570	11.91	0.39	1694	12.59	0.41	630	12.18	0.47	2560	11.32	0.33	2681	11.53	0.49	3114	12.47	0.47
120080xx99xxxx	女性生殖器の良性腫瘍（その他）　手術なし	8	4.38	0.84	1	7.00		4	6.00	0.68	3	13.00	1.33	6	2.17	0.19				2	3.00	0.00	4	9.00	0.47	3	11.67	0.77
120080xx97xxxx	女性生殖器の良性腫瘍（その他）　手術あり	48	9.04	0.69	15	6.20	0.65	74	5.95	0.69	63	6.37	0.65	53	8.58	0.98	21	4.90	0.66	61	6.23	0.78	64	6.25	0.59	105	6.33	0.61
120090xx99xxxx	生殖器脱出症　手術なし	35	7.03	0.66	198	2.21	0.64	41	7.93	0.72	42	10.98	0.49	33	7.06	0.73	186	2.06	0.23	16	5.44	0.74	24	5.08	0.95	33	7.94	0.90
120090xx97xxxx	生殖器脱出症　手術あり	639	12.86	0.40	503	11.51	0.38	1595	11.54	0.36	1462	12.15	0.44	761	11.75	0.40	602	11.13	0.37	1547	10.99	0.34	1456	11.70	0.43	2138	12.38	0.40
120100xx99xxxx	子宮内膜症　手術なし	78	5.96	0.69	18	6.11	0.63	125	6.46	0.88	97	6.84	0.60	52	4.31	0.66	27	5.33	0.58	120	6.64	0.86	99	6.13	0.74	116	5.64	0.66
120100xx97xxxx	子宮内膜症　その他の手術あり	42	10.60	0.58	9	10.33	0.51	60	9.42	0.51	52	13.04	0.95	38	8.50	0.53	8	13.63	0.84	43	8.60	0.52	64	9.94	0.94	65	11.02	0.80
120100xx02xxxx	子宮内膜症　腹腔鏡下膣式子宮全摘術等	390	6.62	0.55	111	7.03	0.42	372	7.78	0.38	273	6.27	0.48	342	6.58	0.43	88	6.57	0.42	384	7.43	0.33	281	6.79	0.55	497	7.65	0.37
120100xx01xxxx	子宮内膜症　子宮全摘術等	591	11.33	0.74	284	9.82	0.59	998	11.03	0.48	933	10.69	0.40	586	10.14	0.52	316	9.22	0.46	1077	10.43	0.34	967	10.67	0.37	1359	11.38	0.42
120110xx99xxxx	子宮・子宮附属器の炎症性疾患　手術なし	322	7.93	0.73	219	8.62	0.79	967	7.61	0.84	948	7.99	0.74	296	7.94	0.62	198	8.20	0.65	801	7.50	0.62	855	7.61	0.85	1164	8.12	0.82
120110xx97xxxx	子宮・子宮附属器の炎症性疾患　その他の手術あり	29	22.31	1.58	10	11.30	0.54	62	16.39	1.44	40	13.65	1.01	31	19.23	1.13	8	28.25	1.23	48	16.58	1.25	52	19.23	1.19	73	16.16	0.92
120110xx02xxxx	子宮・子宮附属器の炎症性疾患　骨盤腹膜外膿瘍切開排膿術等	37	11.46	1.51	25	8.80	0.67	87	9.48	0.88	78	11.76	1.24	52	12.10	1.17	22	9.36	1.17	113	7.21	0.72	51	9.14	0.63	71	15.55	1.26
120110xx01xxxx	子宮・子宮附属器の炎症性疾患　子宮全摘術等	133	13.74	0.57	52	13.60	0.56	173	13.45	0.59	152	16.71	0.84	96	15.88	1.37	42	15.57	1.39	190	15.58	0.97	147	14.47	0.55	199	16.04	0.62
120120xx99xxxx	卵巣・卵管・広間膜の非炎症性疾患　手術なし	152	4.97	0.52	105	4.89	0.51	320	4.83	0.48	358	5.23	0.65	152	4.70	0.66	82	4.99	0.67	327	4.74	0.47	359	5.16	0.57	398	5.05	0.57
120120xx97xxxx	卵巣・卵管・広間膜の非炎症性疾患　手術あり	136	8.68	0.36	74	8.16	0.40	335	8.73	0.43	344	10.17	0.40	93	8.31	0.40	45	9.00	0.31	319	8.02	0.43	274	9.49	0.54	308	9.75	0.51
120130xx99xxxx	子宮外妊娠　手術なし	118	8.14	0.88	38	6.39	0.87	175	7.05	0.91	145	6.02	0.59	128	9.98	1.61	37	6.03	0.63	132	6.35	0.70	129	6.02	0.92	184	8.16	0.89
120130xx97xxxx	子宮外妊娠　手術あり	586	8.62	0.64	198	8.45	0.53	871	8.13	0.58	877	8.13	0.47	618	7.64	0.64	205	8.07	0.41	906	7.95	0.46	849	7.72	0.45	1014	8.49	0.41
120140xx99xxxx	流産　手術なし	142	3.56	0.56	59	3.31	0.51	256	3.11	0.68	308	3.94	1.03	144	3.73	0.66	74	4.50	0.85	215	3.41	0.69	196	3.68	0.77	354	4.05	1.11
120140xx97xxxx	流産　手術あり	1151	2.63	1.02	546	2.32	0.51	1935	2.33	0.54	2191	2.50	0.65	1105	2.61	0.81	497	2.27	0.45	1854	2.28	0.79	1951	2.52	0.72	2892	2.65	0.92
120150xx99xxxx	妊娠早期の出血　手術なし	801	15.23	1.27	327	13.37	0.98	1337	14.20	1.03	1501	13.78	1.13	709	13.85	1.22	336	16.01	1.35	1202	13.93	1.12	1409	14.14	1.11	2138	15.11	1.07
120150xx97xxxx	妊娠早期の出血　手術あり	168	23.43	1.35	64	16.91	1.48	192	16.17	1.30	100	25.15	1.26	162	28.53	1.17	57	18.67	1.50	207	19.90	1.38	117	26.31	1.33	165	21.32	1.48
120160xx99xxxx	妊娠・分娩・産褥に合併する高血圧症等　手術なし	792	13.20	0.97	407	11.74	0.83	1570	12.12	0.88	1642	11.81	0.85	836	12.81	0.85	455	12.65	0.92	1530	11.64	0.86	1578	11.36	0.85	2431	11.91	0.87
120160xx97xxxx	妊娠・分娩・産褥に合併する高血圧症等　その他の手術あり	92	15.16	0.86	68	10.91	0.59	167	12.40	0.78	114	14.04	0.68	105	16.91	1.06	48	10.17	0.55	191	11.62	0.98	167	13.95	0.82	288	12.72	0.93
120160xx01xxxx	妊娠・分娩・産褥に合併する高血圧症等　子宮破裂手術等	552	19.46	0.77	148	15.36	0.68	575	15.35	0.61	558	16.07	0.77	504	18.14	0.68	194	16.36	0.68	761	14.91	0.56	524	15.09	0.71	682	16.75	0.69
120170xx99xxxx	早産、切迫早産　手術なし	2031	25.26	0.93	970	21.99	0.93	3432	20.51	0.99	3891	22.26	0.94	2015	25.94	0.89	939	22.39	0.94	3286	21.40	0.97	3689	21.50	0.93	4816	22.02	0.94

※診断群分類は平成18年4月版を使用

診断群分類別在院日数の状況

診断群分類番号	診断群分類名称	平成18年度												平成19年度														
		平成15年度 DPC対象病院			平成16年度 DPC対象病院			平成18年度 DPC対象病院			平成18年度 DPC準備病院			平成15年度 DPC対象病院			平成16年度 DPC対象病院			平成18年度 DPC対象病院			平成18年度 DPC準備病院			平成19年度 DPC準備病院		
		件数	平均値	変動係数	件数	平均値	変動係数	件数	平均値	変動係数	件数	平均値	変動係数	件数	平均値	変動係数	件数	平均値	変動係数	件数	平均値	変動係数	件数	平均値	変動係数	件数	平均値	変動係数
120170xx97xxxx	早産、切迫早産　その他の手術あり	117	31.09	0.94	105	17.74	0.95	171	26.11	0.88	174	34.36	0.80	150	28.95	0.94	83	15.40	1.18	234	25.14	0.89	260	32.38	0.83	313	34.45	0.83
120170xx02xxxx	早産、切迫早産　子宮頸管縫縮術	53	38.62	0.79	44	28.20	1.16	120	33.29	0.95	68	36.59	0.96	63	37.46	0.80	52	26.83	0.90	102	36.78	0.81	63	37.48	0.76	96	44.75	0.75
120170xx01xxxx	早産、切迫早産　子宮破裂手術等	865	39.20	0.63	244	35.60	0.61	852	36.86	0.64	609	42.22	0.65	871	38.22	0.61	273	38.96	0.68	974	36.12	0.64	636	41.39	0.66	738	41.04	0.63
120180xx99x0x	胎児及び羊膜腔に関連する母体ケア、予想される分娩の諸問題　手術なし　副傷病なし	1564	9.99	1.13	477	8.06	0.86	1782	8.72	0.82	1605	9.03	0.92	1743	9.29	1.08	499	8.19	0.75	1767	8.39	0.83	1397	8.60	0.96	1951	8.35	0.95
120180xx99x1x	胎児及び羊膜腔に関連する母体ケア、予想される分娩の諸問題　手術なし　副傷病あり	333	15.48	1.09	88	12.76	1.11	351	15.21	1.19	289	12.13	1.23	346	13.98	1.26	53	9.94	0.96	320	14.85	1.19	396	12.01	1.17	391	12.62	1.14
120180xx97xxxx	胎児及び羊膜腔に関連する母体ケア、予想される分娩の諸問題　その他の手術あり	580	10.33	1.23	344	8.17	1.04	839	7.33	1.11	776	7.96	1.19	556	10.74	1.36	296	7.64	0.83	779	7.22	0.87	1082	7.76	1.06	1776	7.90	0.99
120180xx02xxxx	胎児及び羊膜腔に関連する母体ケア、予想される分娩の諸問題　子宮頸管縫縮術	188	13.64	1.19	76	12.54	1.27	332	10.21	1.21	445	11.98	1.25	181	14.87	1.33	68	9.07	0.60	262	11.48	1.14	499	12.31	1.19	462	13.14	1.19
120180xx01xxxx	胎児及び羊膜腔に関連する母体ケア、予想される分娩の諸問題　子宮全摘術等	2800	16.04	0.83	1240	12.10	0.69	4535	12.30	0.69	4595	14.38	0.89	3162	14.86	0.81	1402	11.45	0.53	5168	11.77	0.62	4970	13.86	0.89	6473	13.75	0.81
120190xx99xxxx	女性生殖系の炎症性疾患（その他）　手術なし	17	10.18	1.07	14	5.29	0.63	42	7.98	1.17	81	7.86	0.78	16	5.56	0.62	9	12.11	1.07	28	7.39	0.44	41	7.24	0.73	56	9.04	0.65
120190xx97xxxx	女性生殖系の炎症性疾患（その他）　手術あり	26	7.88	1.30	26	4.00	0.45	85	4.39	0.61	92	5.71	0.88	36	7.89	1.81	34	4.15	0.57	71	4.63	1.94	96	5.02	1.12	155	5.21	1.44
120200xxxxxxxx	妊娠中の糖尿病	384	14.89	0.86	80	10.90	0.73	256	10.70	0.96	400	12.77	0.98	429	13.69	0.75	89	11.26	0.95	299	9.98	0.79	353	11.20	0.96	458	11.52	1.22
120210xx99xxxx	女性性器を含む瘻　手術なし	21	8.67	1.62	2	14.00	1.11	8	23.00	1.35	12	13.50	0.79	14	8.21	0.80	5	5.40	0.71	7	12.00	0.88	10	11.10	1.07	15	13.00	1.47
120210xx97xxxx	女性性器を含む瘻　手術あり	50	27.38	0.94	9	18.78	1.17	41	29.24	0.87	49	32.02	0.97	65	26.34	1.08	11	15.91	0.95	31	36.58	1.24	52	26.48	0.89	65	32.03	0.93
120220xx99xxxx	女性性器のポリープ　手術なし	38	2.45	0.59	1	2.00		9	4.00	0.74	10	2.60	0.27	22	2.86	0.77	3	2.00	0.00	8	2.63	0.35	5	2.80	0.30	14	4.07	0.96
120220xx97xxxx	女性性器のポリープ　その他の手術あり	9	4.11	0.46	2	2.50	0.28	4	7.00	1.24	22	3.91	0.43	4	4.50	0.53				8	5.00	0.62	22	4.64	0.88	33	4.88	0.79
120220xx02xxxx	女性性器のポリープ　子宮内膜掻爬術	51	2.10	0.14	19	2.16	0.17	56	2.34	0.39	36	2.36	0.27	58	2.24	0.21	21	2.10	0.14	78	2.12	0.25	36	3.56	1.34	104	2.25	0.43
120220xx01xxxx	女性性器のポリープ　子宮全摘術等	279	3.72	0.53	87	3.38	0.75	336	3.41	0.57	350	4.15	0.99	375	3.69	0.58	99	3.25	0.39	392	3.40	0.54	375	3.98	0.74	567	3.68	0.82
120230xx99xxxx	子宮の非炎症性障害　手術なし	53	3.32	1.18	10	3.30	0.86	24	6.08	1.82	41	5.76	0.94	49	6.51	2.47	8	2.50	0.43	19	4.05	0.82	28	6.29	1.04	51	6.02	1.24
120230xx97xxxx	子宮の非炎症性障害　その他の手術あり	26	6.62	0.68	4	7.25	0.53	38	10.16	1.10	72	8.03	0.65	45	7.89	0.68	6	14.17	1.26	46	6.52	0.60	49	9.33	0.93	93	10.10	1.18
120230xx02xxxx	子宮の非炎症性障害　子宮鏡下子宮中隔切除術、子宮内腔癒着切除術（癒着剥離術を含む。）等	282	3.01	0.59	74	2.16	0.25	266	2.53	0.47	300	2.70	0.69	260	2.85	0.47	73	2.37	0.53	284	2.39	0.43	326	2.64	1.05	429	2.49	0.52
120230xx01xxxx	子宮の非炎症性障害　子宮全摘術	70	14.96	0.46	10	13.60	0.21	91	12.13	0.23	90	12.92	0.31	80	13.74	0.52	27	12.07	0.26	130	11.64	0.28	92	12.09	0.36	111	13.33	0.35
120240xxxxxxxx	腟及び外陰の非炎症性障害	29	10.90	1.02	10	5.50	0.77	29	6.24	0.80	33	5.88	0.73	44	6.89	0.74	12	6.58	0.72	18	5.83	1.02	29	5.52	0.84	50	5.24	0.63
120250xx99xxxx	生殖・月経周期に関連する病態　手術なし	111	7.39	2.50	41	5.41	0.69	152	6.55	1.11	189	5.85	0.98	95	6.37	1.51	29	5.34	0.92	115	6.10	0.86	174	6.36	0.96	259	5.59	1.27
120250xx97xxxx	生殖・月経周期に関連する病態　手術あり	169	6.74	0.72	34	5.38	0.43	57	6.16	0.81	160	5.81	0.69	177	6.54	1.01	31	6.39	0.54	71	7.46	1.31	164	6.04	0.75	133	6.80	0.71
120260xx99xxxx	分娩の合併症、産科手術を伴う異常分娩　手術なし	526	7.72	0.62	177	7.19	0.36	1362	7.62	0.50	1324	7.90	0.66	533	8.20	0.96	262	7.00	0.33	1387	7.28	0.50	937	7.23	0.45	1434	7.53	0.68
120260xx97xxxx	分娩の合併症、産科手術を伴う異常分娩　その他の手術あり	123	8.47	1.10	38	7.82	0.93	90	6.92	0.87	138	7.49	1.11	128	8.07	1.09	27	8.93	0.89	79	6.11	0.61	132	7.64	0.94	180	7.27	1.00
120260xx02xxxx	分娩の合併症、産科手術を伴う異常分娩　子宮頸管縫縮術等	570	7.29	0.39	402	7.19	0.58	1376	7.53	0.36	2360	7.36	0.51	528	7.47	0.34	359	6.92	0.20	1414	7.33	0.23	2283	7.53	0.66	2450	7.79	0.63
120260xx01xxxx	分娩の合併症、産科手術を伴う異常分娩　子宮破裂手術等	1646	11.60	0.48	636	10.89	0.36	3317	11.18	0.40	4935	12.82	0.80	1730	11.31	0.60	605	10.10	0.26	3262	10.69	0.27	4798	12.44	0.79	6046	12.56	0.75
120270xx99xxxx	妊娠、分娩、産褥に伴う病態　手術なし	194	8.52	0.78	80	7.91	0.91	171	8.91	1.80	252	6.42	0.55	201	8.70	0.75	61	8.03	0.67	147	7.41	0.59	238	7.24	0.73	309	6.84	0.69
120270xx97xxxx	妊娠、分娩、産褥に伴う病態　手術あり	70	14.64	0.92	50	11.90	1.00	51	9.39	0.71	97	9.40	0.77	70	13.26	1.05	33	10.42	0.54	77	9.74	0.69	105	10.94	0.72	113	10.57	0.63
120280xxxxxxxx	骨盤静脈瘤、外陰静脈瘤	1	7.00					1	15.00		1	2.00		5	14.60	0.72	1	4.00		4	5.50	1.03				1	17.00	
120300xxxxxxxx	人工授精に関する合併症	98	14.45	0.73	21	11.67	0.61	107	12.02	0.68	93	13.73	0.77	75	14.63	1.22	15	11.27	0.63	106	9.14	0.56	65	12.57	0.69	148	10.55	0.88
130010xx99x0xx	急性白血病　手術なし　手術・処置等2　なし	269	10.57	1.64	33	9.03	1.50	201	11.02	1.23	173	10.05	1.14	253	9.83	1.36	44	9.84	1.04	197	9.90	1.54	167	12.75	1.22	216	9.83	1.43
130010xx99x1xx	急性白血病　手術なし　手術・処置等2　1あり	46	32.61	1.02	2	37.50	0.28	17	15.82	0.95	17	15.76	0.96	44	18.11	0.86	2	8.00	0.53	21	17.43	0.99	14	21.21	1.08	18	13.11	1.03
130010xx99x3xx	急性白血病　手術なし　手術・処置等2　3あり	535	14.52	1.14	87	19.86	0.86	197	19.57	1.16	231	18.16	1.01	543	13.73	1.15	58	21.48	0.61	209	16.00	0.99	169	18.89	0.92	347	10.77	1.27
130010xx97x00x	急性白血病　手術あり　手術・処置等2　なし　副傷病なし	107	23.09	1.28	60	23.32	0.98	206	22.88	1.24	254	24.56	1.09	106	19.51	0.85	60	21.05	1.01	174	21.13	1.06	231	23.28	1.05	249	18.51	1.19
130010xx97x01x	急性白血病　手術あり　手術・処置等2　なし　副傷病あり	53	26.58	0.79	24	30.67	0.85	66	27.41	0.86	55	30.55	0.81	46	23.11	0.84	25	25.28	0.77	65	31.71	0.80	47	31.15	1.03	56	30.63	1.23
130010xx97x1xx	急性白血病　手術あり　手術・処置等2　1あり	202	59.66	0.71	32	36.78	0.58	166	58.73	0.76	120	52.35	0.81	188	50.19	0.85	37	53.24	0.82	144	49.94	0.89	112	59.28	0.74	130	42.83	0.88
130010xx97x3xx	急性白血病　手術あり　手術・処置等2　3あり	1720	55.94	0.69	471	47.66	0.73	1240	56.50	0.69	1223	58.06	0.73	1750	53.71	0.68	444	46.26	0.67	1379	50.11	0.70	1105	59.38	0.72	1275	60.08	0.73
130020xx99x0xx	ホジキン病　手術なし　手術・処置等2　なし	27	13.00	1.39	6	10.33	0.54	25	15.12	0.90	30	14.47	1.82	33	13.12	0.88	5	13.00	1.02	18	20.72	0.98	34	15.32	1.36	24	14.58	1.22
130020xx99x1xx	ホジキン病　手術なし　手術・処置等2　1あり	5	27.20	1.17				2	13.00	0.22	2	10.00	0.99				1	30.00		2	15.50	1.05	2	22.50	0.41			
130020xx99x2xx	ホジキン病　手術なし　手術・処置等2　2あり	19	31.79	1.00	3	28.67	0.25	15	25.93	1.03	22	32.55	0.71	16	36.19	0.66	4	34.00	0.51	3	58.33	0.79	13	36.46	0.57	11	37.64	1.02
130020xx99x3xx	ホジキン病　手術なし　手術・処置等2　3あり	184	14.21	1.23	31	29.87	1.07	222	14.44	1.28	154	19.23	1.46	174	18.20	1.13	44	23.52	1.15	165	20.57	0.97	179	18.45	1.38	208	16.66	1.88
130020xx97x0xx	ホジキン病　手術あり　手術・処置等2　なし	17	27.24	1.63	3	38.33	0.97	15	14.20	0.87	17	19.29	1.59	19	15.11	1.21	6	13.17	0.79	14	21.86	1.26	24	15.17	1.12	17	28.12	1.10
130020xx97x1xx	ホジキン病　手術あり　手術・処置等2　1あり	2	70.50	0.61	1	148.00		1	66.00		5	73.20	0.78	8	56.25	0.63	1	85.00		4	25.50	0.43	3	61.33	0.85	6	45.67	0.48
130020xx97x2xx	ホジキン病　手術あり　手術・処置等2　2あり	6	107.33	0.50							4	89.75	0.56	1	124.00					5	81.60	0.45	1	96.00		2	70.00	0.36
130020xx97x3xx	ホジキン病　手術あり　手術・処置等2　3あり	39	61.59	0.60	9	48.22	0.85	35	63.94	0.74	37	45.92	0.79	55	51.11	0.67	20	40.35	0.75	49	57.51	0.71	58	56.22	0.74	41	69.27	0.70
130030xx99x0xx	非ホジキンリンパ腫　手術なし　手術・処置等2　なし	785	14.33	0.93	197	14.95	1.02	735	14.97	1.08	753	16.27	1.27	696	14.39	1.00	207	11.94	0.87	681	14.11	1.05	759	13.68	1.15	870	14.65	1.08
130030xx99x1xx	非ホジキンリンパ腫　手術なし　手術・処置等2　1あり	65	31.51	0.83	11	23.00	0.59	56	24.05	1.11	83	39.25	0.78	54	30.85	0.82	15	40.00	0.78	81	26.33	0.84	59	27.93	0.92	107	31.23	0.77

※診断群分類は平成18年4月版を使用

診断群分類別在院日数の状況

診断群分類番号	診断群分類名称	平成18年度												平成19年度														
		平成15年度 DPC対象病院			平成16年度 DPC対象病院			平成18年度 DPC対象病院			平成18年度 DPC準備病院			平成15年度 DPC対象病院			平成16年度 DPC対象病院			平成18年度 DPC対象病院			平成18年度 DPC準備病院			平成19年度 DPC準備病院		
		件数	平均値	変動係数	件数	平均値	変動係数	件数	平均値	変動係数	件数	平均値	変動係数	件数	平均値	変動係数	件数	平均値	変動係数	件数	平均値	変動係数	件数	平均値	変動係数	件数	平均値	変動係数
130030xx99x2xx	非ホジキンリンパ腫　手術なし　手術・処置等２　２あり	318	37.20	0.75	55	29.07	0.77	189	31.37	0.65	222	39.81	0.75	303	35.51	0.54	54	31.33	0.78	195	32.48	0.76	166	38.58	0.71	179	36.69	0.70
130030xx99x30x	非ホジキンリンパ腫　手術なし　手術・処置等２　３あり　副傷病なし	464	22.20	1.00	144	20.96	1.09	565	21.12	1.07	641	22.82	1.20	480	21.30	0.86	117	20.59	0.92	483	21.60	0.90	524	21.42	1.26	665	21.05	1.24
130030xx99x31x	非ホジキンリンパ腫　手術なし　手術・処置等２　３あり　副傷病あり	198	28.69	0.81	79	20.76	0.84	235	28.21	0.68	112	32.39	0.91	264	28.78	0.85	113	20.64	1.02	307	29.67	0.78	132	37.53	0.82	132	37.36	0.99
130030xx99x4xx	非ホジキンリンパ腫　手術なし　手術・処置等２　４あり	2064	25.00	1.05	792	20.82	1.28	2437	23.27	1.03	2952	22.03	1.38	2029	24.96	0.97	958	22.22	1.13	2737	22.26	1.02	3065	19.84	1.40	3307	21.00	1.45
130030xx97x0xx	非ホジキンリンパ腫　手術あり　手術・処置等２　なし	539	17.35	1.19	140	13.43	0.98	512	14.46	1.05	458	16.50	1.01	625	13.56	1.14	175	12.62	1.11	598	13.43	1.18	534	17.05	1.13	572	16.87	1.05
130030xx97x1xx	非ホジキンリンパ腫　手術あり　手術・処置等２　１あり	112	41.18	0.89	33	41.76	0.86	107	41.57	0.72	129	52.68	0.86	96	40.74	0.67	37	31.14	0.62	110	40.69	0.67	134	46.16	0.71	128	41.73	0.64
130030xx97x2xx	非ホジキンリンパ腫　手術あり　手術・処置等２　２あり	115	70.72	0.54	22	69.86	0.55	66	76.47	0.59	85	75.14	0.62	122	80.66	0.54	30	66.03	0.61	62	79.58	0.57	87	75.47	0.54	85	74.18	0.55
130030xx97x3xx	非ホジキンリンパ腫　手術あり　手術・処置等２　３あり	461	52.35	0.66	108	45.23	0.74	415	52.88	0.71	452	53.87	0.78	525	49.44	0.66	99	41.26	0.79	453	52.45	0.70	482	53.92	0.76	470	52.67	0.73
130030xx97x4xx	非ホジキンリンパ腫　手術あり　手術・処置等２　４あり	760	63.19	0.68	213	66.14	0.71	656	63.10	0.69	658	74.81	0.66	708	60.26	0.65	221	55.32	0.75	614	60.26	0.71	709	68.27	0.71	728	71.49	0.64
130040xx99x0xx	多発性骨髄腫、免疫系悪性新生物　手術なし　手術・処置等２　なし	154	22.09	1.05	88	20.67	1.11	233	16.90	1.06	251	21.06	1.02	150	16.99	1.24	100	18.83	0.98	281	16.12	1.01	301	17.16	0.96	312	20.10	0.95
130040xx99x1xx	多発性骨髄腫、免疫系悪性新生物　手術なし　手術・処置等２　１あり	38	28.24	1.10	12	28.50	0.73	34	27.44	0.72	32	31.44	0.85	23	32.83	1.25	5	21.00	0.69	30	36.57	0.91	22	40.36	1.01	27	28.59	0.73
130040xx99x2xx	多発性骨髄腫、免疫系悪性新生物　手術なし　手術・処置等２　２あり	65	39.57	0.76	15	50.20	0.90	51	39.43	0.66	42	42.24	0.71	58	38.41	0.55	14	39.64	1.03	61	38.34	0.69	41	49.00	0.82	50	42.94	0.65
130040xx99x3xx	多発性骨髄腫、免疫系悪性新生物　手術なし　手術・処置等２　３あり	268	27.71	0.80	144	29.92	0.79	478	25.71	0.92	377	30.13	0.98	292	27.50	0.84	126	26.34	0.88	418	28.81	0.93	317	32.34	0.97	385	30.35	0.87
130040xx97x0xx	多発性骨髄腫、免疫系悪性新生物　手術あり　手術・処置等２　なし	69	25.57	0.97	68	29.63	1.17	145	27.70	0.86	177	33.41	0.85	91	29.41	0.89	59	23.83	0.79	180	23.34	0.99	214	30.90	0.90	267	26.67	0.96
130040xx97x1xx	多発性骨髄腫、免疫系悪性新生物　手術あり　手術・処置等２　１あり	58	51.55	0.75	20	52.80	0.65	76	49.82	0.70	75	51.96	0.72	53	43.08	0.68	20	53.45	0.69	78	43.22	0.67	79	56.14	0.77	63	50.43	0.78
130040xx97x2xx	多発性骨髄腫、免疫系悪性新生物　手術あり　手術・処置等２　２あり	44	75.55	0.61	15	87.67	0.61	46	75.46	0.54	51	79.75	0.47	38	66.29	0.58	9	67.22	0.41	33	65.36	0.72	35	68.86	0.44	42	76.64	0.63
130040xx97x3xx	多発性骨髄腫、免疫系悪性新生物　手術あり　手術・処置等２　３あり	238	55.59	0.65	99	49.09	0.77	294	49.30	0.75	320	56.29	0.74	199	50.57	0.69	80	50.96	0.70	271	49.99	0.76	265	57.37	0.68	273	55.31	0.66
130050xx99x0xx	慢性白血病、骨髄増殖性疾患　手術なし　手術・処置等２　なし	112	17.36	1.04	32	16.78	0.82	156	17.63	1.00	157	19.80	0.96	107	15.92	1.40	37	14.19	0.93	164	14.27	0.86	141	16.99	0.85	144	17.19	1.25
130050xx99x1xx	慢性白血病、骨髄増殖性疾患　手術なし　手術・処置等２　１あり	15	33.60	0.61	6	16.50	0.54	18	27.28	0.75	18	36.56	0.84	15	35.60	0.70	2	79.50	1.11	23	31.70	0.94	13	54.77	0.83	26	29.92	0.82
130050xx99x30x	慢性白血病、骨髄増殖性疾患　手術なし　手術・処置等２　３あり　副傷病なし	154	21.76	0.83	62	21.16	0.73	241	24.27	0.79	244	29.45	0.84	147	24.13	0.78	77	20.29	0.75	272	24.74	1.02	245	26.01	1.00	247	28.55	1.06
130050xx99x31x	慢性白血病、骨髄増殖性疾患　手術なし　手術・処置等２　３あり　副傷病あり	49	33.53	1.00	16	39.31	0.82	68	29.69	0.67	28	46.18	0.89	50	30.26	0.54	22	35.32	0.69	96	33.26	0.80	19	40.89	0.71	23	36.48	0.75
130050xx97x0xx	慢性白血病、骨髄増殖性疾患　手術あり　手術・処置等２　なし	56	22.29	0.88	13	38.08	1.12	76	25.08	0.87	89	29.02	1.16	48	25.23	0.94	23	28.70	0.94	77	21.95	1.07	97	23.09	0.86	93	22.26	1.30
130050xx97x1xx	慢性白血病、骨髄増殖性疾患　手術あり　手術・処置等２　１あり	25	57.52	0.67	11	41.91	0.68	20	34.70	0.62	32	46.41	0.93	23	45.78	0.70	2	58.00	1.07	18	47.00	0.72	25	68.04	0.75	31	37.61	0.78
130050xx97x3xx	慢性白血病、骨髄増殖性疾患　手術あり　手術・処置等２　３あり	208	54.70	0.70	60	48.58	0.92	257	53.86	0.74	182	59.30	0.74	159	50.89	0.73	61	49.02	0.65	216	54.71	0.73	175	55.26	0.73	185	60.60	0.74
130060xx99x0xx	骨髄異形成症候群　手術なし　手術・処置等２　なし	57	17.05	1.49	40	16.25	1.25	167	16.53	0.90	123	14.37	0.98	64	13.69	0.92	54	16.50	0.79	160	13.28	0.89	125	15.93	1.10	171	17.08	0.99
130060xx99x1xx	骨髄異形成症候群　手術なし　手術・処置等２　１あり	1	27.00		2	4.00	0.71	7	8.14	1.00	7	61.00	0.96	5	47.80	2.08				6	21.67	1.73	2	14.50	1.22	5	57.80	0.68
130060xx99x3xx	骨髄異形成症候群　手術なし　手術・処置等２　３あり	4	20.25	0.84	1	27.00		5	25.80	0.55	5	17.40	0.80	2	23.50	0.45	1	15.00		3	19.00	0.27	2	9.00	0.79	1	6.00	
130060xx97x00x	骨髄異形成症候群　手術あり　手術・処置等２　なし　副傷病なし	127	20.80	1.02	84	22.11	0.83	434	18.72	1.11	544	18.43	1.15	148	19.21	1.05	90	16.67	0.81	454	17.88	1.03	563	18.85	1.31	692	20.72	1.19
130060xx97x01x	骨髄異形成症候群　手術あり　手術・処置等２　なし　副傷病あり	59	27.88	0.94	35	25.03	0.69	131	27.27	0.85	67	46.79	0.77	66	20.33	0.64	53	27.47	0.74	171	25.40	1.07	78	38.40	0.75	88	34.75	0.91
130060xx97x1xx	骨髄異形成症候群　手術あり　手術・処置等２　１あり	39	66.90	0.76	16	45.31	0.95	75	42.55	0.67	66	51.00	0.74	38	58.82	0.77	30	49.13	0.68	81	45.64	0.76	90	51.50	0.77	97	53.76	0.72
130060xx97x3xx	骨髄異形成症候群　手術あり　手術・処置等２　３あり	63	59.79	0.68	25	43.36	0.64	93	53.74	0.63	112	55.23	0.73	59	54.83	0.68	47	53.96	0.56	76	47.91	0.72	71	56.68	0.70	98	48.52	0.83
130070xx99x0xx	白血球疾患（その他）　手術なし　手術・処置等２　なし	558	10.32	1.06	258	8.47	1.01	828	8.78	0.88	848	10.09	1.02	590	9.54	1.01	260	8.65	0.72	839	9.20	0.99	939	9.14	1.02	1322	9.09	1.13
130070xx99x1xx	白血球疾患（その他）　手術なし　手術・処置等２　あり	16	37.88	0.79	4	21.50	0.74	22	33.45	0.76	18	36.89	1.10	9	24.11	0.98	5	32.20	1.13	16	26.06	0.94	11	41.18	1.12	38	28.39	1.29
130070xx97x0xx	白血球疾患（その他）　手術あり　手術・処置等２　なし	68	19.90	0.89	22	15.09	0.58	98	20.39	1.08	234	12.70	1.00	78	16.71	0.87	39	9.59	0.64	114	18.79	1.29	262	11.92	0.84	132	19.39	1.09
130070xx97x1xx	白血球疾患（その他）　手術あり　手術・処置等２　あり	27	52.85	0.83	7	89.14	0.85	17	46.53	0.70	54	27.11	0.69	36	65.08	0.67	8	40.88	0.58	30	59.77	0.80	31	21.45	0.68	26	37.35	0.54
130080xx99x0xx	再生不良性貧血　手術なし　手術・処置等２　なし	76	14.11	1.34	27	11.22	0.87	114	14.12	0.89	88	12.38	0.89	97	9.38	0.94	25	13.84	0.75	113	10.99	0.73	96	14.49	0.97	127	15.11	1.17
130080xx99x1xx	再生不良性貧血　手術なし　手術・処置等２　１あり	33	16.42	0.69	10	26.60	1.00	30	20.50	0.97	20	27.85	1.04	38	16.13	1.09	5	22.60	0.84	30	21.70	1.03	24	27.54	0.76	22	19.91	0.87
130080xx99x3xx	再生不良性貧血　手術なし　手術・処置等２　３あり	2	24.00	0.29				1	32.00		2	21.50	0.03	2	83.00	0.97				1	52.00		1	43.00		1	36.00	
130080xx97x0xx	再生不良性貧血　手術あり　手術・処置等２　なし	156	21.16	1.37	49	27.35	1.68	222	20.17	1.28	212	20.05	1.01	145	15.39	1.15	45	15.78	1.26	167	20.90	1.04	241	20.10	1.14	352	15.89	1.25
130080xx97x1xx	再生不良性貧血　手術あり　手術・処置等２　１あり	130	36.15	1.10	30	47.50	0.86	132	40.98	0.88	116	40.72	0.86	99	50.47	0.80	25	46.00	0.97	116	41.08	0.75	127	32.68	1.07	171	36.97	1.07
130080xx97x3xx	再生不良性貧血　手術あり　手術・処置等２　３あり	80	66.75	0.60	19	59.68	0.66	54	66.41	0.52	49	70.59	0.60	78	62.42	0.64	10	64.30	0.52	64	59.02	0.64	52	69.92	0.62	50	72.02	0.46
130090xx99x0xx	貧血（その他）　手術なし　手術・処置等２　なし	283	13.27	1.12	192	12.86	0.88	743	13.62	0.82	991	14.47	0.83	258	14.79	0.92	189	14.28	1.01	738	13.95	0.92	927	13.40	0.93	1396	15.40	0.95
130090xx99x1xx	貧血（その他）　手術なし　手術・処置等２　あり	10	20.60	0.51	3	50.00	0.57	7	19.29	0.78	14	35.43	1.53	16	19.31	0.87	3	10.00	0.50	10	23.30	1.07	21	31.90	0.86	18	32.33	1.05
130090xx97x0xx	貧血（その他）　手術あり　手術・処置等２　なし	410	15.61	1.13	237	14.49	1.07	863	14.63	0.97	1292	15.58	0.99	505	12.50	1.17	294	15.17	0.97	956	13.27	0.94	1482	15.14	0.99	2196	15.05	0.96
130090xx97x1xx	貧血（その他）　手術あり　手術・処置等２　あり	74	31.64	1.00	44	42.02	0.90	129	35.71	0.91	111	37.08	0.87	85	35.21	0.72	61	33.07	0.77	151	37.95	0.83	129	37.86	1.03	170	33.20	0.93
130100xxxxx0xx	播種性血管内凝固症候群　手術・処置等２　なし	327	29.21	0.81	196	31.20	1.01	858	28.22	0.84	435	27.53	0.95	300	27.01	0.96	155	29.84	0.84	923	29.07	0.92	514	29.61	0.92	800	27.91	0.97
130100xxxxx1xx	播種性血管内凝固症候群　手術・処置等２　１あり	145	42.21	0.84	65	44.02	0.87	253	34.97	0.96	79	28.46	1.10	121	36.69	1.03	54	42.98	1.01	291	36.79	0.94	128	31.95	0.98	198	30.90	1.03
130100xxxxx3xx	播種性血管内凝固症候群　手術・処置等２　３あり	619	41.68	0.86	161	38.08	0.91	730	36.07	0.88	232	32.84	0.95	698	40.37	0.83	159	35.50	0.92	984	39.26	0.88	323	33.98	1.02	501	35.33	0.89
130110xxxx00xx	出血性疾患（その他）　手術・処置等１　なし　手術・処置等２　なし	375	16.91	1.03	142	20.98	1.00	554	19.51	0.91	672	20.93	1.13	411	17.70	1.18	138	16.68	0.91	492	18.75	0.99	596	21.32	1.08	761	20.16	1.07

※診断群分類は平成18年4月版を使用

診断群分類別在院日数の状況

診断群分類番号	診断群分類名称	平成18年度												平成19年度														
		平成15年度 DPC対象病院			平成16年度 DPC対象病院			平成18年度 DPC対象病院			平成18年度 DPC準備病院			平成15年度 DPC対象病院			平成16年度 DPC対象病院			平成18年度 DPC対象病院			平成18年度 DPC準備病院			平成19年度 DPC準備病院		
		件数	平均値	変動係数	件数	平均値	変動係数	件数	平均値	変動係数	件数	平均値	変動係数	件数	平均値	変動係数	件数	平均値	変動係数	件数	平均値	変動係数	件数	平均値	変動係数	件数	平均値	変動係数
130110xxxx01xx	出血性疾患（その他）　手術・処置等１　なし　手術・処置等２　１あり	5	42.20	0.39				16	22.69	0.97	12	31.58	1.03	11	47.09	0.90	1	11.00		11	54.82	1.33	7	69.57	1.09	5	32.00	0.78
130110xxxx03xx	出血性疾患（その他）　手術・処置等１　なし　手術・処置等２　３あり	261	23.68	1.16	50	25.16	1.15	218	23.22	1.14	295	20.11	1.22	261	24.54	1.26	48	18.10	1.32	233	23.49	1.22	248	19.46	1.21	299	22.65	1.18
130110xxxx10xx	出血性疾患（その他）　手術・処置等１　あり　手術・処置等２　なし	17	19.65	1.08	8	14.38	0.71	7	24.71	1.24	10	22.20	0.87	19	15.26	0.55	3	41.67	1.26	9	14.67	0.79	4	9.50	0.35	7	30.29	0.92
130110xxxx11xx	出血性疾患（その他）　手術・処置等１　あり　手術・処置等２　１あり																									1	13.00	
130110xxxx13xx	出血性疾患（その他）　手術・処置等１　あり　手術・処置等２　３あり	28	36.18	1.04	6	36.33	0.71	21	36.90	0.74	40	35.48	1.15	31	28.29	0.95	10	55.80	0.58	28	46.07	0.84	29	47.76	0.91	35	41.46	0.69
130111xxxxx0xx	アレルギー性紫斑病　手術・処置等２　なし	303	22.34	1.00	117	15.88	1.10	436	15.86	0.91	591	16.33	1.05	267	20.09	0.91	145	15.54	0.90	444	14.14	1.00	600	14.81	0.96	723	14.65	1.00
130111xxxxx1xx	アレルギー性紫斑病　手術・処置等２　あり	9	26.11	0.82	3	44.67	0.91	14	39.93	0.61	22	29.68	0.97	6	54.83	0.80	4	32.00	0.30	20	27.90	0.50	17	43.82	0.68	24	36.96	0.67
130120xxxxx0xx	血液疾患（その他）　手術・処置等２　なし	385	18.85	1.16	104	16.19	0.99	414	14.91	0.93	515	16.12	1.03	333	16.23	0.96	112	14.39	1.10	486	14.86	0.90	548	16.63	1.14	781	16.41	1.02
130120xxxxx1xx	血液疾患（その他）　手術・処置等２　１あり	51	33.55	0.92	11	23.64	0.93	34	31.18	0.99	41	40.59	0.75	28	34.29	0.93	9	31.22	0.99	35	32.66	1.00	52	39.44	0.74	67	35.87	0.97
130120xxxxx3xx	血液疾患（その他）　手術・処置等２　３あり	96	37.36	0.98	22	15.95	1.62	42	25.95	0.97	44	32.02	1.15	75	39.95	0.94	16	16.00	1.71	37	34.46	0.97	33	30.18	0.81	78	34.69	0.98
130130xxxxxxxx	凝固異常（その他）	123	27.16	1.09	17	27.12	1.38	90	24.77	1.05	60	17.65	0.90	111	23.17	0.81	28	20.82	1.06	96	20.71	1.21	57	15.58	1.10	80	27.49	1.15
130140xxxxxxxx	造血器疾患（その他）	33	40.06	0.96	6	26.00	0.46	28	19.86	1.16	25	32.12	0.81	56	20.64	0.82	11	26.09	0.91	28	23.71	1.20	34	32.15	0.89	39	29.15	1.46
130150xx99xxxx	原発性免疫不全症候群　手術なし	142	14.89	1.33	15	9.47	1.17	90	11.99	1.06	50	11.06	1.35	160	11.36	1.20	17	7.65	1.57	68	16.88	1.27	49	10.96	1.98	89	11.93	1.54
130150xx97xxxx	原発性免疫不全症候群　手術あり	33	60.21	0.74	2	76.50	1.03	15	57.20	0.74	17	17.76	1.04	36	56.42	0.77	5	52.20	0.83	15	52.00	1.02	34	23.79	0.93	16	45.75	1.10
140010x199x0xx	妊娠期間短縮、低出産体重に関連する障害（出生時体重２５００ｇ以上）　手術なし　手術・処置等２　なし	3346	8.13	0.71	1596	6.96	0.67	5986	6.83	0.68	7328	7.09	0.65	3678	7.51	0.69	1613	6.89	0.56	6396	6.70	0.75	7579	6.92	0.67	10902	7.11	0.71
140010x199x1xx	妊娠期間短縮、低出産体重に関連する障害（出生時体重２５００ｇ以上）　手術なし　手術・処置等２　１あり	200	18.80	0.98	66	13.35	0.76	323	15.71	0.78	427	14.48	0.67	209	16.07	0.72	60	13.47	0.54	309	14.81	0.87	404	14.49	1.05	475	16.89	0.84
140010x199x3xx	妊娠期間短縮、低出産体重に関連する障害（出生時体重２５００ｇ以上）　手術なし　手術・処置等２　３あり	64	22.50	1.14	32	15.75	1.01	156	22.30	0.79	175	22.24	0.84	82	19.76	0.81	33	18.58	0.77	112	17.62	0.91	200	23.17	1.01	206	22.96	0.68
140010x197x0xx	妊娠期間短縮、低出産体重に関連する障害（出生時体重２５００ｇ以上）　手術あり　手術・処置等２　なし	190	13.12	0.90	52	9.69	0.52	309	8.36	0.72	274	12.68	0.95	199	12.66	1.02	40	10.40	0.47	326	7.30	0.78	301	11.33	0.77	688	9.52	0.82
140010x197x1xx	妊娠期間短縮、低出産体重に関連する障害（出生時体重２５００ｇ以上）　手術あり　手術・処置等２　１あり	63	25.65	0.77	23	17.43	1.27	93	19.92	1.22	61	26.57	0.81	81	28.33	1.17	14	31.43	1.17	140	15.50	1.36	82	22.34	1.16	100	20.93	0.96
140010x197x3xx	妊娠期間短縮、低出産体重に関連する障害（出生時体重２５００ｇ以上）　手術あり　手術・処置等２　３あり	31	33.48	1.06	12	21.33	0.84	46	22.80	1.11	36	33.00	0.79	31	38.94	0.95	12	29.08	1.52	49	17.73	0.59	46	43.52	1.01	72	38.40	0.92
140010x299x00x	妊娠期間短縮、低出産体重に関連する障害（出生時体重１５００ｇ以上２５００ｇ未満）　手術なし　手術・処置等２　なし　副傷病なし	1821	16.43	0.70	734	14.85	0.69	2666	14.59	0.68	3440	14.97	0.70	2022	14.44	0.69	740	14.50	0.70	2720	13.56	0.69	3214	14.15	0.69	3810	13.82	0.70
140010x299x01x	妊娠期間短縮、低出産体重に関連する障害（出生時体重１５００ｇ以上２５００ｇ未満）　手術なし　手術・処置等２　なし　副傷病あり	97	25.34	0.49	50	25.88	0.45	37	25.62	0.56	40	23.88	0.60	91	25.64	0.54	69	22.55	0.42	59	26.42	0.56	49	26.02	0.58	32	22.81	0.68
140010x299x1xx	妊娠期間短縮、低出産体重に関連する障害（出生時体重１５００ｇ以上２５００ｇ未満）　手術なし　手術・処置等２　１あり	258	28.01	0.52	78	32.87	0.48	370	27.45	0.50	503	28.64	0.53	248	29.52	0.65	59	30.59	0.53	313	28.11	0.54	422	28.20	0.54	447	27.88	0.49
140010x299x3xx	妊娠期間短縮、低出産体重に関連する障害（出生時体重１５００ｇ以上２５００ｇ未満）　手術なし　手術・処置等２　３あり	365	34.47	0.49	109	31.09	0.57	379	33.02	0.44	681	32.74	0.53	400	32.83	0.52	126	29.67	0.43	442	32.04	0.48	714	31.22	0.51	667	33.00	0.49
140010x297x0xx	妊娠期間短縮、低出産体重に関連する障害（出生時体重１５００ｇ以上２５００ｇ未満）　手術あり　手術・処置等２　なし	184	22.76	0.57	26	19.58	1.02	240	17.25	0.73	99	21.19	0.81	185	22.06	0.68	16	22.56	0.55	244	16.78	0.68	115	20.13	0.63	311	16.96	0.76
140010x297x1xx	妊娠期間短縮、低出産体重に関連する障害（出生時体重１５００ｇ以上２５００ｇ未満）　手術あり　手術・処置等２　１あり	126	37.00	0.64	21	29.71	0.84	82	28.43	0.56	50	42.50	0.64	124	37.26	0.79	13	36.38	0.58	129	26.87	0.55	88	30.72	0.76	112	30.42	0.63
140010x297x3xx	妊娠期間短縮、低出産体重に関連する障害（出生時体重１５００ｇ以上２５００ｇ未満）　手術あり　手術・処置等２　３あり	179	40.93	0.49	35	36.54	0.36	173	36.36	0.47	74	43.51	0.45	205	39.74	0.45	15	36.67	0.52	222	37.04	0.53	120	39.11	0.44	175	40.47	0.63
140010x399x0xx	妊娠期間短縮、低出産体重に関連する障害（出生時体重１０００ｇ以上１５００ｇ未満）　手術なし　手術・処置等２　なし	77	41.55	0.47	16	45.69	0.30	81	45.22	0.42	108	45.46	0.48	72	45.78	0.47	26	48.04	0.29	71	39.25	0.56	97	49.47	0.33	57	42.11	0.56
140010x399x1xx	妊娠期間短縮、低出産体重に関連する障害（出生時体重１０００ｇ以上１５００ｇ未満）　手術なし　手術・処置等２　１あり	66	54.76	0.33	25	54.96	0.29	65	59.26	0.39	99	61.79	0.31	61	51.92	0.41	18	53.61	0.34	38	54.16	0.42	78	56.24	0.32	81	59.63	0.36
140010x399x3xx	妊娠期間短縮、低出産体重に関連する障害（出生時体重１０００ｇ以上１５００ｇ未満）　手術なし　手術・処置等２　３あり	133	66.65	0.28	37	60.84	0.31	107	61.54	0.35	201	62.66	0.35	156	63.50	0.34	49	60.41	0.30	118	63.75	0.39	240	59.07	0.34	200	61.80	0.36
140010x397x0xx	妊娠期間短縮、低出産体重に関連する障害（出生時体重１０００ｇ以上１５００ｇ未満）　手術あり　手術・処置等２　なし	13	59.08	0.27	1	52.00		17	49.65	0.31	9	53.78	0.54	20	50.55	0.32	1	58.00		11	54.55	0.30	8	42.50	0.65	17	46.53	0.58
140010x397x1xx	妊娠期間短縮、低出産体重に関連する障害（出生時体重１０００ｇ以上１５００ｇ未満）　手術あり　手術・処置等２　１あり	46	70.91	0.46	4	93.00	0.27	26	59.65	0.31	18	69.17	0.46	56	59.61	0.45	5	65.40	0.17	31	59.65	0.48	33	61.85	0.26	25	61.76	0.47
140010x397x3xx	妊娠期間短縮、低出産体重に関連する障害（出生時体重１０００ｇ以上１５００ｇ未満）　手術あり　手術・処置等２　３あり	149	76.59	0.33	29	72.07	0.30	121	74.18	0.30	91	80.05	0.29	145	77.19	0.35	18	72.06	0.33	123	70.65	0.35	122	71.96	0.32	148	74.60	0.39
140010x499x0xx	妊娠期間短縮、低出産体重に関連する障害（出生時体重５００ｇ以上１０００ｇ未満）　手術なし　手術・処置等２　なし	5	78.40	0.38	2	45.00	0.97	14	34.71	1.00	12	48.83	0.71	5	38.80	0.80	2	101.00	0.14	13	27.54	0.96	16	45.06	0.90	14	53.86	0.83
140010x499x1xx	妊娠期間短縮、低出産体重に関連する障害（出生時体重５００ｇ以上１０００ｇ未満）　手術なし　手術・処置等２　１あり	10	75.90	0.45	8	79.38	0.20	15	71.20	0.61	21	83.71	0.31	14	82.29	0.30	2	61.50	0.10	11	77.00	0.34	10	67.80	0.44	15	79.33	0.51
140010x499x3xx	妊娠期間短縮、低出産体重に関連する障害（出生時体重５００ｇ以上１０００ｇ未満）　手術なし　手術・処置等２　３あり	35	83.34	0.45	16	80.81	0.26	42	81.88	0.49	63	93.71	0.38	27	82.04	0.36	8	85.75	0.60	32	89.84	0.42	42	89.95	0.34	48	63.52	0.60
140010x497x0xx	妊娠期間短縮、低出産体重に関連する障害（出生時体重５００ｇ以上１０００ｇ未満）　手術あり　手術・処置等２　なし	6	59.00	0.47	1	89.00		1	9.00		2	93.50	0.11	4	73.00	0.28				1	58.00		1	99.00		1	80.00	
140010x497x1xx	妊娠期間短縮、低出産体重に関連する障害（出生時体重５００ｇ以上１０００ｇ未満）　手術あり　手術・処置等２　１あり	38	91.34	0.39	6	77.17	0.40	19	81.95	0.60	18	101.17	0.29	42	89.55	0.45	3	93.33	0.77	17	95.06	0.43	24	81.46	0.49	21	94.57	0.38
140010x497x3xx	妊娠期間短縮、低出産体重に関連する障害（出生時体重５００ｇ以上１０００ｇ未満）　手術あり　手術・処置等２　３あり	170	111.71	0.41	49	108.12	0.35	132	107.39	0.33	119	111.27	0.33	187	109.92	0.36	40	115.55	0.44	125	99.03	0.43	139	113.42	0.35	181	108.80	0.39
140010x599x0xx	妊娠期間短縮、低出産体重に関連する障害（出生時体重５００ｇ未満）　手術なし　手術・処置等２　なし	1	4.00								2	3.50	0.20	1	71.00								1	14.00		1	8.00	
140010x599x1xx	妊娠期間短縮、低出産体重に関連する障害（出生時体重５００ｇ未満）　手術なし　手術・処置等２　１あり										1	72.00								1	29.00		1	20.00				
140010x599x3xx	妊娠期間短縮、低出産体重に関連する障害（出生時体重５００ｇ未満）　手術なし　手術・処置等２　３あり							1	62.00		3	146.33	0.13															
140010x597x0xx	妊娠期間短縮、低出産体重に関連する障害（出生時体重５００ｇ未満）　手術あり　手術・処置等２　なし																											
140010x597x1xx	妊娠期間短縮、低出産体重に関連する障害（出生時体重５００ｇ未満）　手術あり　手術・処置等２　１あり	2	91.00	1.12				1	171.00											2	29.00	1.22						
140010x597x3xx	妊娠期間短縮、低出産体重に関連する障害（出生時体重５００ｇ未満）　手術あり　手術・処置等２　３あり	10	121.10	0.47	7	133.14	0.36	9	106.67	0.52	7	129.86	0.44	14	83.93	0.88	6	115.00	0.69	10	109.50	0.52	7	71.29	0.99	12	79.58	0.86
140060xxxx0xxx	新生児胃破裂　手術・処置等１　なし	2	33.00	0.81	3	7.33	0.21				5	7.40	0.28				4	6.75	0.76	3	13.00	0.80	8	8.00	0.91	11	9.91	0.53
140060xxxx1xxx	新生児胃破裂　手術・処置等１　あり	1	55.00		1	17.00		2	59.00	1.15	2	49.50	0.73	1	33.00					1	66.00		3	34.33	0.65	1	39.00	
140070xx99xxxx	頭蓋、顔面骨の先天異常　手術なし	22	11.55	1.62	4	24.50	1.30	9	26.56	1.05	22	29.09	1.01	30	9.70	2.31	1	4.00		6	16.17	0.91	15	20.93	1.19	26	27.15	1.40
140070xx97xxxx	頭蓋、顔面骨の先天異常　手術あり	145	21.03	0.63	14	29.21	1.28	18	22.22	0.55	65	20.46	0.76	138	21.20	0.67	24	22.63	0.53	24	18.67	0.81	42	19.93	0.77	69	26.94	0.83

※診断群分類は平成18年4月版を使用

診断群分類別在院日数の状況

診断群分類番号	診断群分類名称	平成18年度												平成19年度														
		平成15年度 DPC対象病院			平成16年度 DPC対象病院			平成18年度 DPC対象病院			平成18年度 DPC準備病院			平成15年度 DPC対象病院			平成16年度 DPC対象病院			平成18年度 DPC対象病院			平成18年度 DPC準備病院			平成19年度 DPC準備病院		
		件数	平均値	変動係数	件数	平均値	変動係数	件数	平均値	変動係数	件数	平均値	変動係数	件数	平均値	変動係数	件数	平均値	変動係数	件数	平均値	変動係数	件数	平均値	変動係数	件数	平均値	変動係数
140080xx99x0xx	脳、脊椎の先天異常　手術なし　手術・処置等２　なし	161	9.19	1.74	9	6.78	1.26	58	6.69	1.00	44	9.80	1.12	153	7.16	1.40	9	6.78	0.70	55	7.80	1.72	61	7.82	1.28	127	7.51	1.75
140080xx99x1xx	脳、脊椎の先天異常　手術なし　手術・処置等２　あり	14	18.00	1.23	1	2.00		5	27.40	0.94	6	34.50	1.06	11	29.27	0.65	1	134.00		5	52.80	1.02	5	19.60	0.59	6	48.83	0.79
140080xx97x0xx	脳、脊椎の先天異常　手術あり　手術・処置等２　なし	121	22.98	0.83	15	16.00	0.62	42	22.57	0.85	41	21.93	1.08	165	19.69	0.63	12	14.25	0.49	43	21.16	0.88	53	17.74	0.83	92	19.60	0.65
140080xx97x1xx	脳、脊椎の先天異常　手術あり　手術・処置等２　あり	52	46.44	0.72	10	50.00	0.86	19	47.47	0.71	12	43.00	0.65	59	50.10	0.78	2	26.00	0.44	21	35.33	0.63	21	42.14	0.57	24	42.71	0.98
140090xx99xxxx	先天性鼻涙管閉塞　手術なし							2	5.50	0.39	1	3.00														3	3.33	0.35
140090xx97xxxx	先天性鼻涙管閉塞　手術あり	4	6.75	0.64	5	4.60	0.66	2	3.00	0.00	2	5.00	0.57	6	3.50	0.16				1	3.00					18	2.94	0.14
140100xx99xxxx	眼の先天異常　手術なし	1	5.00		1	2.00		1	3.00		4	3.50	0.55	6	6.83	0.82	1	2.00		1	9.00		3	2.67	0.43	4	2.50	0.40
140100xx97xxxx	眼の先天異常　手術あり	18	7.17	0.77	11	10.27	1.67	6	3.33	0.15	30	3.77	0.56	20	11.00	1.83	15	3.07	0.08	14	5.86	0.83	41	5.54	0.59	30	4.63	0.63
140110xx99xxxx	鼻の先天異常　手術なし				2	35.50	0.74				1	10.00		1	3.00								1	14.00		1	1.00	
140110xx97xxxx	鼻の先天異常　手術あり	71	11.15	0.50	6	12.67	0.28	25	8.00	0.47	20	12.35	0.45	58	10.28	0.50	6	11.50	0.34	26	8.54	0.67	22	9.77	0.31	24	9.00	0.55
140120xx99xxxx	舌小帯短縮（症）　手術なし							1	3.00					1	2.00					1	2.00		2	2.00	0.00			
140120xx97xxxx	舌小帯短縮（症）　手術あり	21	4.14	0.47	14	3.14	0.25	28	3.14	0.24	36	3.19	0.26	33	3.42	0.41	13	2.92	0.33	31	3.52	0.35	39	3.31	0.28	35	3.51	0.33
140130xx99xxxx	巨舌症　手術なし																											
140130xx97xxxx	巨舌症　手術あり				1	10.00					1	5.00														1	13.00	
140140xx99xxxx	口蓋・口唇先天性疾患　手術なし	70	8.83	1.05	13	9.38	0.67	37	10.73	0.79	35	11.57	0.53	58	10.43	1.19	19	14.47	1.10	38	10.47	0.73	50	10.42	0.70	55	9.44	0.70
140140xx97xxxx	口蓋・口唇先天性疾患　その他の手術あり	153	11.89	0.59	15	11.60	0.68	32	15.75	0.63	29	11.69	0.87	135	12.23	0.66	4	15.50	0.85	20	10.05	0.62	21	13.33	0.81	41	8.15	0.52
140140xx010xxx	口蓋・口唇先天性疾患　顎・口蓋裂形成手術等　手術・処置等１　なし	766	11.62	0.34	70	10.06	0.22	170	11.05	0.40	215	10.80	0.45	786	11.08	0.37	64	9.84	0.25	176	9.98	0.50	210	9.83	0.43	216	8.20	0.44
140140xx011xxx	口蓋・口唇先天性疾患　顎・口蓋裂形成手術等　手術・処置等１　あり	289	13.39	0.37	12	14.75	0.34	53	12.74	0.30	61	12.66	0.29	323	12.54	0.31	18	12.78	0.32	75	11.41	0.25	43	11.35	0.34	88	10.31	0.38
140160xxxxxxxx	後鼻孔閉鎖症	12	8.83	0.45				5	6.60	0.52	3	5.00	0.60	5	18.60	0.99	1	15.00		1	44.00		2	55.00	1.29	6	34.17	0.96
140170xx99xxxx	正中頸嚢胞・側頸嚢胞　手術なし	11	5.82	0.86	1	6.00		7	6.86	0.72	7	5.00	0.35	6	6.67	1.03	1	7.00		2	6.50	0.33	6	5.00	0.22	6	5.33	0.78
140170xx97xxxx	正中頸嚢胞・側頸嚢胞　手術あり	159	9.11	0.45	52	8.40	0.30	113	8.41	0.33	126	8.68	0.59	138	9.40	0.53	43	7.67	0.34	128	8.59	0.42	159	8.65	0.45	166	8.78	0.60
140190xx99xxxx	小耳症・耳介異常・外耳道閉鎖　手術なし	11	5.82	1.14				2	9.50	0.37	6	6.67	0.44	1	2.00		1	6.00		6	5.83	0.70	4	8.50	1.01	5	7.40	0.37
140190xx97xxxx	小耳症・耳介異常・外耳道閉鎖　手術あり	367	16.63	0.49	18	15.00	0.30	47	12.85	0.48	58	13.33	0.43	362	16.22	0.51	16	14.81	0.36	50	9.90	0.49	58	12.86	0.45	96	12.36	0.73
140210xx99xxxx	先天性耳瘻孔、副耳　手術なし	13	4.77	0.64	6	7.67	0.58	12	4.75	0.48	24	5.96	1.05	14	5.36	0.57	5	3.40	0.77	7	6.29	0.66	10	4.30	0.44	18	3.83	0.53
140210xx97xxxx	先天性耳瘻孔、副耳　手術あり	256	5.86	0.55	113	4.82	0.53	318	5.09	0.58	392	5.14	0.77	291	5.22	0.53	112	4.64	0.57	347	4.68	0.55	433	4.57	0.56	359	4.92	0.63
140220xx99xxxx	耳の疾患（その他）　手術なし	8	4.50	0.57	2	5.00	0.85	9	9.22	0.76	12	8.50	0.76	6	8.83	0.90				2	3.50	0.61	5	11.00	1.49	5	6.20	0.83
140220xx97xxxx	耳の疾患（その他）　手術あり	141	11.60	0.57	23	8.09	0.43	85	8.20	0.42	76	9.16	0.44	161	11.87	0.57	19	9.00	0.36	90	7.98	0.39	107	8.72	0.42	78	8.54	0.56
140230xxxxxxxx	喉頭の疾患（その他）	51	12.57	1.48	12	15.67	1.04	24	11.29	1.14	41	13.61	1.23	45	11.07	1.57	11	12.00	1.00	29	14.34	2.06	31	13.84	1.77	65	7.75	1.10
140240xx99xxxx	口腔の先天性異常　手術なし	3	3.33	0.46							1	14.00					1	7.00		1	3.00		6	9.50	0.59	3	10.00	0.89
140240xx97xxxx	口腔の先天性異常　手術あり	9	7.33	0.52	2	7.00	0.61	2	6.50	0.54	8	6.00	0.68	6	7.17	0.42	2	11.50	0.92	3	2.33	0.25	8	4.50	0.48	10	7.40	0.37
140250xx99xxxx	咽頭の先天異常　手術なし	6	6.67	0.72	1	15.00		1	3.00		3	11.67	0.91	6	8.67	0.85	1	2.00		2	8.00	0.53	3	15.00	0.88	3	25.33	1.46
140250xx97xxxx	咽頭の先天異常　手術あり	42	13.14	0.70	6	10.17	0.27	15	9.87	0.49	13	14.69	0.65	29	12.86	0.83	3	18.00	1.11	9	11.00	0.32	8	9.00	0.44	9	11.11	0.55
140260xx99xxxx	胸郭の変形および先天異常　手術なし	7	4.00	1.01	1	2.00					6	50.50	2.01	10	6.30	0.94				4	6.50	0.53	7	4.86	1.38	6	11.67	1.54
140260xx97xxxx	胸郭の変形および先天異常　その他の手術あり	150	6.26	0.42	9	6.00	0.40	25	5.80	0.42	64	4.92	0.34	178	5.38	0.48	7	4.57	0.17	41	5.10	0.44	53	6.55	0.73	38	4.37	0.43
140260xx01xxxx	胸郭の変形および先天異常　漏斗胸手術等	225	13.32	0.37	15	13.00	0.47	42	12.45	0.33	80	13.00	0.40	222	13.77	0.45	17	12.29	0.43	39	11.72	0.24	92	12.52	0.37	82	11.88	0.38
140270xx99xxxx	肺の先天性異常　手術なし	25	18.00	1.85	1	5.00		9	12.22	0.75	6	14.50	1.15	18	10.94	2.14				10	5.60	0.95	6	7.83	0.78	19	13.21	1.20
140270xx97xxxx	肺の先天性異常　手術あり	38	19.53	0.63	4	21.50	0.80	14	11.64	0.40	8	19.50	0.74	38	19.21	0.59	4	13.75	0.23	10	18.00	0.64	10	15.80	0.37	24	16.38	0.92
140280xx99xxxx	気道の先天異常　手術なし	26	7.62	1.05	1	21.00		42	13.12	1.97	20	12.40	1.02	23	16.57	1.94	1	8.00		24	9.83	1.85	32	13.84	1.66	35	8.63	1.23
140280xx97xxxx	気道の先天異常　手術あり	32	15.16	0.93	1	7.00		8	34.25	1.35	4	9.75	0.55	26	15.88	1.13				10	15.30	0.93	9	32.67	0.67	20	37.90	1.17
140290x09900xx	動脈管開存症（出生時体重２５００ｇ以上）　手術なし　手術・処置等１　なし　手術・処置等２　なし	25	10.28	0.75	4	8.50	0.89	89	10.46	0.62	56	5.88	0.77	20	6.90	0.86	7	9.57	0.59	52	8.79	0.80	25	12.28	0.97	39	7.15	0.62
140290x09901xx	動脈管開存症（出生時体重２５００ｇ以上）　手術なし　手術・処置等１　なし　手術・処置等２　あり	4	41.25	0.43				1	9.00					1	33.00					1	22.00		2	8.00	0.88	2	16.50	0.13
140290x09910xx	動脈管開存症（出生時体重２５００ｇ以上）　手術なし　手術・処置等１　あり　手術・処置等２　なし	31	6.32	0.71	10	5.80	0.07	9	3.56	0.25	16	8.56	1.29	48	6.42	0.82	8	5.63	0.48	6	5.17	0.53	11	3.82	0.65	19	4.37	1.04
140290x09911xx	動脈管開存症（出生時体重２５００ｇ以上）　手術なし　手術・処置等１　あり　手術・処置等２　あり	1	4.00		1	3.00					1	4.00		1	4.00					1	4.00					1	4.00	
140290x097x0xx	動脈管開存症（出生時体重２５００ｇ以上）　手術あり　手術・処置等２　なし	57	7.60	0.89	16	5.06	0.46	13	26.92	1.22	13	6.46	0.75	35	8.71	1.03	7	4.71	0.29	17	5.35	0.54	10	5.70	0.38	21	10.29	1.30
140290x097x1xx	動脈管開存症（出生時体重２５００ｇ以上）　手術あり　手術・処置等２　あり																			2	143.50	0.49						
140290x19900xx	動脈管開存症（出生時体重２５００ｇ未満）　手術なし　手術・処置等１　なし　手術・処置等２　なし	6	28.00	1.60	1	5.00		56	20.36	0.74	15	19.20	0.78	3	22.67	0.84				37	23.95	0.69	8	26.13	0.51	9	13.78	0.59
140290x19901xx	動脈管開存症（出生時体重２５００ｇ未満）　手術なし　手術・処置等１　なし　手術・処置等２　あり	1	53.00					6	33.00	0.38	1	21.00								8	51.75	0.39	1	27.00		1	27.00	
140290x19910xx	動脈管開存症（出生時体重２５００ｇ未満）　手術なし　手術・処置等１　あり　手術・処置等２　なし	2	4.00	0.00	1	6.00		2	4.00	0.00				1	4.00		1	4.00										
140290x19911xx	動脈管開存症（出生時体重２５００ｇ未満）　手術なし　手術・処置等１　あり　手術・処置等２　あり	1	5.00					1	6.00																			

※診断群分類は平成18年4月版を使用

診断群分類別在院日数の状況

診断群分類番号	診断群分類名称	平成18年度												平成19年度														
		平成15年度 DPC対象病院			平成16年度 DPC対象病院			平成18年度 DPC対象病院			平成18年度 DPC準備病院			平成15年度 DPC対象病院			平成16年度 DPC対象病院			平成18年度 DPC対象病院			平成18年度 DPC準備病院			平成19年度 DPC準備病院		
		件数	平均値	変動係数	件数	平均値	変動係数	件数	平均値	変動係数	件数	平均値	変動係数	件数	平均値	変動係数	件数	平均値	変動係数	件数	平均値	変動係数	件数	平均値	変動係数	件数	平均値	変動係数
140290x197x0xx	動脈管開存症（出生時体重２５００ｇ未満）　手術あり　手術・処置等２　なし	5	12.00	1.17	5	5.20	0.25	8	67.38	0.70	1	15.00		3	40.67	1.18				13	62.46	0.54	1	7.00		7	5.71	0.58
140290x197x1xx	動脈管開存症（出生時体重２５００ｇ未満）　手術あり　手術・処置等２　あり							2	134.50	0.53										7	103.14	0.16	1	87.00				
140300xx990xxx	心房中隔欠損症　手術なし　手術・処置等１　なし	152	4.23	1.31	30	3.67	1.02	36	8.33	0.83	76	8.32	1.05	169	3.77	1.43	34	6.03	2.06	28	11.11	1.00	53	6.91	1.10	77	7.70	1.14
140300xx991xxx	心房中隔欠損症　手術なし　手術・処置等１　あり	278	6.76	0.94	62	5.16	0.67	137	5.01	0.86	97	4.55	0.93	300	6.48	0.82	67	4.85	0.40	132	4.45	0.80	130	5.20	1.18	193	4.67	0.83
140300xx97xxxx	心房中隔欠損症　手術あり	306	18.67	0.65	34	13.97	0.28	143	20.38	0.41	108	19.24	0.41	267	18.39	0.53	56	15.04	0.66	135	18.99	0.47	125	18.59	0.40	154	19.45	0.71
140310x09900xx	心室中隔欠損症（1歳以上）　手術なし　手術・処置等１　なし　手術・処置等２　なし	40	7.85	0.84	1	5.00		18	9.50	0.92	28	4.75	0.92	30	7.53	0.95	2	4.50	0.79	8	6.88	0.94	29	6.72	1.59	36	6.78	1.83
140310x09901xx	心室中隔欠損症（1歳以上）　手術なし　手術・処置等１　なし　手術・処置等２　あり	1	31.00					5	8.40	1.32				1	10.00					1	4.00		4	3.50	0.37	4	8.00	0.76
140310x09910xx	心室中隔欠損症（1歳以上）　手術なし　手術・処置等１　あり　手術・処置等２　なし	219	5.12	0.44	37	5.84	0.71	58	4.55	0.58	69	5.94	1.43	192	5.06	0.59	30	4.00	0.35	52	4.04	0.32	69	4.14	0.86	86	4.30	0.72
140310x09911xx	心室中隔欠損症（1歳以上）　手術なし　手術・処置等１　あり　手術・処置等２　あり	5	4.40	0.20	2	5.50	0.39	3	5.33	0.22	2	4.00	0.35	7	5.14	0.38							5	3.40	0.16			
140310x097x0xx	心室中隔欠損症（1歳以上）　手術あり　手術・処置等２　なし	14	15.21	0.66				1	31.00		6	19.67	0.29	12	26.33	1.23				3	18.00	0.17	6	19.17	0.46	4	13.50	0.40
140310x097x1xx	心室中隔欠損症（1歳以上）　手術あり　手術・処置等２　あり																			1	25.00							
140310x19900xx	心室中隔欠損症（1歳未満）　手術なし　手術・処置等１　なし　手術・処置等２　なし	56	10.14	0.76	22	14.55	1.45	69	8.67	0.92	126	7.86	0.83	59	8.83	0.88	19	8.21	0.87	75	9.60	1.25	78	8.53	0.96	121	10.91	1.26
140310x19901xx	心室中隔欠損症（1歳未満）　手術なし　手術・処置等１　なし　手術・処置等２　あり	11	17.64	0.76	3	4.33	0.93	12	12.83	1.67	26	11.85	1.00	7	23.86	0.81	2	25.50	0.36	22	20.68	1.26	23	14.26	1.08	33	17.00	1.00
140310x19910xx	心室中隔欠損症（1歳未満）　手術なし　手術・処置等１　あり　手術・処置等２　なし	84	6.14	1.30	10	4.00	0.37	15	5.33	0.63	19	3.84	0.44	113	6.19	1.07	7	5.14	0.51	24	4.38	0.29	24	3.71	0.28	24	3.63	0.23
140310x19911xx	心室中隔欠損症（1歳未満）　手術なし　手術・処置等１　あり　手術・処置等２　あり	9	7.11	0.89	1	4.00		8	12.00	1.68	4	4.25	0.59	15	8.33	1.59	1	4.00		8	4.38	0.17	4	3.25	0.15	9	18.89	1.68
140310x197x0xx	心室中隔欠損症（1歳未満）　手術あり　手術・処置等２　なし	21	32.62	0.85	1	9.00		8	39.13	0.57	7	56.00	0.57	23	22.83	1.15	3	37.67	0.66	2	30.00	1.27	14	17.36	1.08	14	21.86	0.93
140310x197x1xx	心室中隔欠損症（1歳未満）　手術あり　手術・処置等２　あり	5	57.40	0.32				3	15.00	0.77	6	23.17	0.80	5	39.80	0.69				3	46.67	0.25	8	40.50	0.88	7	32.29	0.64
140320x09900xx	房室中隔欠損症（1歳以上）　手術なし　手術・処置等１　なし　手術・処置等２　なし	12	10.75	0.91	2	4.50	0.47	3	21.33	0.96	12	4.83	0.92	7	11.00	0.70				3	6.67	0.38	8	6.88	0.53	3	4.67	0.81
140320x09901xx	房室中隔欠損症（1歳以上）　手術なし　手術・処置等１　なし　手術・処置等２　あり	1	30.00																				1	4.00		1	129.00	
140320x09910xx	房室中隔欠損症（1歳以上）　手術なし　手術・処置等１　あり　手術・処置等２　なし	56	6.21	0.74	5	3.20	0.26	6	5.17	0.33	8	7.63	1.40	57	6.67	0.84	9	3.56	0.29	8	3.88	0.35	7	4.29	0.52	20	4.20	0.74
140320x09911xx	房室中隔欠損症（1歳以上）　手術なし　手術・処置等１　あり　手術・処置等２　あり	2	8.50	0.08										1	7.00					1	4.00		2	3.50	0.20	2	5.50	0.13
140320x097x0xx	房室中隔欠損症（1歳以上）　手術あり　手術・処置等２　なし	9	52.67	0.73							7	18.29	0.93	4	8.50	1.30	1	3.00		1	77.00		2	24.00	0.29	5	12.40	1.14
140320x097x1xx	房室中隔欠損症（1歳以上）　手術あり　手術・処置等２　あり																						1	56.00				
140320x19900xx	房室中隔欠損症（1歳未満）　手術なし　手術・処置等１　なし　手術・処置等２　なし	10	16.30	0.74	3	23.00	0.57	4	23.75	0.72	16	15.88	1.05	7	14.86	1.46	2	4.50	0.16	11	16.64	0.76	9	11.00	0.76	18	14.44	1.00
140320x19901xx	房室中隔欠損症（1歳未満）　手術なし　手術・処置等１　なし　手術・処置等２　あり	8	31.25	0.86	1	23.00					4	50.25	0.70	7	36.14	0.72				2	18.00	1.26	6	22.00	0.42	6	16.83	0.78
140320x19910xx	房室中隔欠損症（1歳未満）　手術なし　手術・処置等１　あり　手術・処置等２　なし	14	6.93	0.70				2	4.00	0.00	3	4.67	0.12	18	6.28	0.64	1	6.00		2	4.50	0.47	4	3.50	0.29	5	3.40	0.16
140320x19911xx	房室中隔欠損症（1歳未満）　手術なし　手術・処置等１　あり　手術・処置等２　あり	4	5.00	0.16				2	8.00	0.71	1	5.00		4	32.25	0.73				1	3.00					1	6.00	
140320x197x0xx	房室中隔欠損症（1歳未満）　手術あり　手術・処置等２　なし	17	51.53	0.82	1	83.00		2	51.00	1.03	4	49.50	0.71	20	42.60	0.77	4	18.25	1.00	5	20.80	0.56	4	15.00	0.54	4	27.75	0.42
140320x197x1xx	房室中隔欠損症（1歳未満）　手術あり　手術・処置等２　あり	9	67.89	0.67				7	72.00	0.63	2	42.50	0.65	4	28.00	1.04				3	65.33	0.60				1	2.00	
140330x09900xx	その他の左右短絡性心奇形（1歳以上）　手術なし　手術・処置等１　なし　手術・処置等２　なし	14	8.07	0.83	2	9.50	1.12	5	12.60	1.21	11	4.18	1.02	10	16.70	1.44	3	4.33	0.53	4	6.50	0.91	4	4.00	0.61	6	6.50	1.27
140330x09901xx	その他の左右短絡性心奇形（1歳以上）　手術なし　手術・処置等１　なし　手術・処置等２　あり																1	3.00										
140330x09910xx	その他の左右短絡性心奇形（1歳以上）　手術なし　手術・処置等１　あり　手術・処置等２　なし	24	7.63	0.87	2	5.00	0.00	15	4.00	0.35	7	12.14	1.17	22	6.14	0.63	1	6.00		8	4.50	0.34	13	5.15	1.15	11	3.82	0.37
140330x09911xx	その他の左右短絡性心奇形（1歳以上）　手術なし　手術・処置等１　あり　手術・処置等２　あり							1	5.00		1	3.00																
140330x097x0xx	その他の左右短絡性心奇形（1歳以上）　手術あり　手術・処置等２　なし	22	21.95	0.84	4	14.00	0.53	11	22.27	0.75	17	21.76	0.70	22	23.05	0.69	4	13.50	0.64	16	23.13	0.62	12	23.50	0.82	14	12.79	0.90
140330x097x1xx	その他の左右短絡性心奇形（1歳以上）　手術あり　手術・処置等２　あり				1	4.00					1	21.00		1	30.00								1	3.00				
140330x19900xx	その他の左右短絡性心奇形（1歳未満）　手術なし　手術・処置等１　なし　手術・処置等２　なし	5	19.20	1.83	6	12.67	0.83	2	4.50	0.16	3	6.00	1.15	2	9.00	1.10				1	2.00		2	8.50	0.58	3	17.67	1.10
140330x19901xx	その他の左右短絡性心奇形（1歳未満）　手術なし　手術・処置等１　なし　手術・処置等２　あり	2	6.50	0.98	2	27.50	0.54							1	13.00					1	2.00		2	5.50	0.64			
140330x19910xx	その他の左右短絡性心奇形（1歳未満）　手術なし　手術・処置等１　あり　手術・処置等２　なし	2	5.50	0.13				1	6.00																			
140330x19911xx	その他の左右短絡性心奇形（1歳未満）　手術なし　手術・処置等１　あり　手術・処置等２　あり													1	6.00													
140330x197x0xx	その他の左右短絡性心奇形（1歳未満）　手術あり　手術・処置等２　なし	6	21.33	0.54	2	7.50	0.28	1	4.00		1	3.00		5	28.60	0.92	1	19.00		1	34.00							
140330x197x1xx	その他の左右短絡性心奇形（1歳未満）　手術あり　手術・処置等２　あり	3	80.33	0.61										1	66.00											1	14.00	
140340x09900xx	非短絡性心奇形（1歳以上）　手術なし　手術・処置等１　なし　手術・処置等２　なし	24	6.04	1.50	2	8.00	1.06	8	6.75	1.12	19	6.21	1.26	11	7.36	0.58				6	12.67	0.87	7	4.43	0.43	13	7.31	1.10
140340x09901xx	非短絡性心奇形（1歳以上）　手術なし　手術・処置等１　なし　手術・処置等２　あり																						1	25.00				
140340x09910xx	非短絡性心奇形（1歳以上）　手術なし　手術・処置等１　あり　手術・処置等２　なし	67	6.76	0.90	14	4.07	0.30	11	4.09	0.35	23	4.13	0.62	41	6.98	0.87	8	5.38	0.56	27	5.85	0.76	29	4.28	0.70	29	5.07	0.75
140340x09911xx	非短絡性心奇形（1歳以上）　手術なし　手術・処置等１　あり　手術・処置等２　あり							1	6.00					1	6.00								1	3.00		1	5.00	
140340x097x0xx	非短絡性心奇形（1歳以上）　手術あり　手術・処置等２　なし	28	31.29	1.01	1	2.00		17	23.06	0.72	18	23.22	0.46	28	26.25	1.01	5	11.60	1.22	17	15.82	0.68	16	16.06	0.92	20	17.45	0.97
140340x097x1xx	非短絡性心奇形（1歳以上）　手術あり　手術・処置等２　あり																						1	67.00		2	10.00	0.85
140340x19900xx	非短絡性心奇形（1歳未満）　手術なし　手術・処置等１　なし　手術・処置等２　なし	7	7.14	0.63				12	8.75	0.96	10	7.00	0.54	3	7.33	1.03	2	5.50	0.90	3	7.00	0.57	10	11.90	0.48	12	7.83	0.78
140340x19901xx	非短絡性心奇形（1歳未満）　手術なし　手術・処置等１　なし　手術・処置等２　あり										1	3.00											1	8.00				

※診断群分類は平成18年4月版を使用

診断群分類別在院日数の状況

診断群分類番号	診断群分類名称	平成18年度												平成19年度														
		平成15年度 DPC対象病院			平成16年度 DPC対象病院			平成18年度 DPC対象病院			平成18年度 DPC準備病院			平成15年度 DPC対象病院			平成16年度 DPC対象病院			平成18年度 DPC対象病院			平成18年度 DPC準備病院			平成19年度 DPC準備病院		
		件数	平均値	変動係数	件数	平均値	変動係数	件数	平均値	変動係数	件数	平均値	変動係数	件数	平均値	変動係数	件数	平均値	変動係数	件数	平均値	変動係数	件数	平均値	変動係数	件数	平均値	変動係数
140340x19910xx	非短絡性心奇形（1歳未満） 手術なし 手術・処置等1 あり 手術・処置等2 なし	3	5.67	0.44	1	6.00		1	5.00					4	4.75	0.20				1	10.00					1	4.00	
140340x19911xx	非短絡性心奇形（1歳未満） 手術なし 手術・処置等1 あり 手術・処置等2 あり													1	4.00								1	3.00		1	27.00	
140340x197x0xx	非短絡性心奇形（1歳未満） 手術あり 手術・処置等2 なし	6	24.50	0.54				2	8.50	0.42				2	18.00	0.94	4	20.50	0.85	2	19.00	0.15	4	12.25	0.87	4	20.75	0.91
140340x197x1xx	非短絡性心奇形（1歳未満） 手術あり 手術・処置等2 あり	1	54.00		1	61.00		1	78.00		2	76.00	0.73	2	42.00	0.64	1	3.00										
140350x09900xx	ファロー四徴症（1歳以上） 手術なし 手術・処置等1 なし 手術・処置等2 なし	40	10.93	1.51	3	3.33	0.46	8	6.25	1.12	33	8.03	1.28	35	7.09	0.96	2	10.00	0.42	5	6.40	0.68	23	12.17	1.64	20	11.40	1.77
140350x09901xx	ファロー四徴症（1歳以上） 手術なし 手術・処置等1 なし 手術・処置等2 あり										4	3.25	0.29							1	12.00		1	6.00		1	2.00	
140350x09910xx	ファロー四徴症（1歳以上） 手術なし 手術・処置等1 あり 手術・処置等2 なし	150	6.60	0.73	18	3.72	0.32	25	4.52	0.24	26	5.12	0.47	104	7.09	1.11	20	3.70	0.33	20	4.80	0.74	33	4.39	1.02	52	4.50	0.64
140350x09911xx	ファロー四徴症（1歳以上） 手術なし 手術・処置等1 あり 手術・処置等2 あり	3	6.00	0.29				2	5.00	0.28	2	4.00	0.35	3	8.33	0.42	2	4.00	0.00									
140350x097x0xx	ファロー四徴症（1歳以上） 手術あり 手術・処置等2 なし	18	28.78	0.88	1	13.00		5	17.00	0.38	5	24.60	1.59	14	20.79	0.55	3	13.67	0.68	9	13.11	0.93	8	13.75	0.84	9	13.67	0.92
140350x097x1xx	ファロー四徴症（1歳以上） 手術あり 手術・処置等2 あり	1	6.00								2	10.00	0.99	3	11.67	1.07										3	38.33	0.81
140350x19900xx	ファロー四徴症（1歳未満） 手術なし 手術・処置等1 なし 手術・処置等2 なし	20	20.20	0.77	8	17.38	1.07	15	8.13	0.96	24	9.08	1.02	18	14.72	0.96	8	24.25	1.11	10	12.80	1.23	23	13.87	0.98	17	8.35	1.06
140350x19901xx	ファロー四徴症（1歳未満） 手術なし 手術・処置等1 なし 手術・処置等2 あり	5	15.40	0.75	2	33.50	1.16	6	17.00	1.03				7	27.57	0.69	3	18.33	0.27	2	16.00	0.53	12	25.08	1.26	8	29.63	0.68
140350x19910xx	ファロー四徴症（1歳未満） 手術なし 手術・処置等1 あり 手術・処置等2 なし	21	6.38	0.49	1	6.00		3	7.67	0.72	3	5.00	0.20	28	7.25	1.54							5	3.60	0.25	8	12.13	1.84
140350x19911xx	ファロー四徴症（1歳未満） 手術なし 手術・処置等1 あり 手術・処置等2 あり	8	6.13	0.31				2	4.00	0.35				4	25.00	1.65				3	28.00	1.42	2	4.00	0.35			
140350x197x0xx	ファロー四徴症（1歳未満） 手術あり 手術・処置等2 なし	31	41.90	0.73	8	57.38	0.78	8	44.38	0.80	7	43.14	1.02	28	43.21	0.78	1	37.00		7	36.29	0.56	6	65.83	0.56	8	32.00	0.92
140350x197x1xx	ファロー四徴症（1歳未満） 手術あり 手術・処置等2 あり	7	52.86	0.44	1	27.00		1	57.00		5	30.60	0.68	10	41.80	0.70	3	49.33	0.20	3	77.67	1.22	6	69.83	0.86	4	31.00	0.80
140360x09900xx	新生児乳児の先天性心奇形（3歳以上） 手術なし 手術・処置等1 なし 手術・処置等2 なし	41	14.88	1.27	1	3.00		9	11.33	1.68	52	7.13	3.83	33	14.45	1.43	3	13.33	1.21	5	9.40	1.40	18	5.72	0.50	13	15.85	2.08
140360x09901xx	新生児乳児の先天性心奇形（3歳以上） 手術なし 手術・処置等1 なし 手術・処置等2 あり																											
140360x09910xx	新生児乳児の先天性心奇形（3歳以上） 手術なし 手術・処置等1 あり 手術・処置等2 なし	183	6.78	0.71	26	3.54	0.26	34	5.06	0.54	37	3.92	0.24	165	6.57	0.78	13	4.38	0.29	25	4.64	0.32	64	3.77	0.78	81	3.37	0.20
140360x09911xx	新生児乳児の先天性心奇形（3歳以上） 手術なし 手術・処置等1 あり 手術・処置等2 あり																											
140360x097x0xx	新生児乳児の先天性心奇形（3歳以上） 手術あり 手術・処置等2 なし	23	24.96	1.08	7	6.86	0.95	6	24.50	1.18	10	26.10	0.87	19	24.00	0.68	4	3.50	0.49	5	5.20	0.16	8	9.88	1.18	18	12.11	0.94
140360x097x1xx	新生児乳児の先天性心奇形（3歳以上） 手術あり 手術・処置等2 あり	1	16.00																									
140360x19900xx	新生児乳児の先天性心奇形（3歳未満） 手術なし 手術・処置等1 なし 手術・処置等2 なし	56	11.50	1.05	12	17.00	1.01	27	6.93	1.15	45	10.47	1.75	69	11.86	1.11	18	10.33	1.04	26	11.23	0.98	54	6.65	1.26	60	10.50	1.23
140360x19901xx	新生児乳児の先天性心奇形（3歳未満） 手術なし 手術・処置等1 なし 手術・処置等2 あり	14	15.86	0.55	9	18.67	1.28	4	38.25	0.81	15	9.67	1.04	13	15.46	0.81	10	19.40	0.71	6	13.33	1.24	17	11.59	1.08	8	24.25	1.19
140360x19910xx	新生児乳児の先天性心奇形（3歳未満） 手術なし 手術・処置等1 あり 手術・処置等2 なし	123	7.34	1.43	25	3.72	0.37	14	5.50	0.81	24	4.50	0.33	115	5.83	0.56	32	4.75	0.74	24	4.54	0.36	21	5.67	1.15	45	3.40	0.19
140360x19911xx	新生児乳児の先天性心奇形（3歳未満） 手術なし 手術・処置等1 あり 手術・処置等2 あり	8	6.38	0.58	1	6.00		9	9.11	1.12	1	6.00		13	8.85	0.94				2	4.00	0.00	13	3.85	0.38	11	5.91	0.98
140360x197x0xx	新生児乳児の先天性心奇形（3歳未満） 手術あり 手術・処置等2 なし	86	42.09	0.88	11	44.09	0.91	27	27.85	0.95	34	32.59	1.06	71	32.89	1.02	14	23.21	0.86	27	29.11	0.93	41	34.83	0.93	34	28.44	1.05
140360x197x1xx	新生児乳児の先天性心奇形（3歳未満） 手術あり 手術・処置等2 あり	38	65.24	0.71	2	84.00	0.91	11	75.36	1.05	22	59.32	0.83	45	56.02	0.88	4	39.00	0.51	14	52.43	0.79	17	58.12	0.77	19	43.26	0.76
140370x09900xx	その他の複雑心奇形（3歳以上） 手術なし 手術・処置等1 なし 手術・処置等2 なし	29	18.76	1.15				5	9.20	1.51	39	6.33	2.88	36	11.28	1.13				6	6.00	0.51	18	9.56	2.41	12	4.83	0.58
140370x09901xx	その他の複雑心奇形（3歳以上） 手術なし 手術・処置等1 なし 手術・処置等2 あり																											
140370x09910xx	その他の複雑心奇形（3歳以上） 手術なし 手術・処置等1 あり 手術・処置等2 なし	90	10.77	1.49	14	4.07	0.33	9	4.44	0.48	26	4.54	0.20	111	10.04	1.24	16	3.88	0.25	15	4.87	0.28	43	4.14	0.88	33	3.88	0.35
140370x09911xx	その他の複雑心奇形（3歳以上） 手術なし 手術・処置等1 あり 手術・処置等2 あり																											
140370x097x0xx	その他の複雑心奇形（3歳以上） 手術あり 手術・処置等2 なし	21	52.14	0.89	2	8.00	0.88	7	12.29	0.95	9	7.78	1.46	15	43.60	1.37	1	3.00		3	7.33	0.08	7	9.86	0.95	7	17.86	1.19
140370x097x1xx	その他の複雑心奇形（3歳以上） 手術あり 手術・処置等2 あり																											
140370x19900xx	その他の複雑心奇形（3歳未満） 手術なし 手術・処置等1 なし 手術・処置等2 なし	24	12.42	1.03	1	21.00		7	19.86	0.84	32	6.41	1.24	26	11.35	0.98	1	40.00		6	18.83	1.74	14	9.14	0.85	10	11.00	1.22
140370x19901xx	その他の複雑心奇形（3歳未満） 手術なし 手術・処置等1 なし 手術・処置等2 あり	5	20.00	0.62	2	26.50	0.29	1	34.00		4	12.50	1.26	5	28.60	0.81	2	19.50	0.25				8	5.63	0.65	8	5.25	0.51
140370x19910xx	その他の複雑心奇形（3歳未満） 手術なし 手術・処置等1 あり 手術・処置等2 なし	64	5.75	0.61	3	4.33	0.53	6	4.33	0.32	11	5.09	0.42	38	6.39	0.63	8	3.75	0.19	10	4.70	0.49	6	4.67	0.29	21	3.29	0.17
140370x19911xx	その他の複雑心奇形（3歳未満） 手術なし 手術・処置等1 あり 手術・処置等2 あり	8	4.38	0.39				5	4.20	0.20	2	3.00	0.00	8	18.00	1.40				4	4.75	0.32	2	3.00	0.00	4	27.50	1.69
140370x197x0xx	その他の複雑心奇形（3歳未満） 手術あり 手術・処置等2 なし	35	40.09	0.87	6	29.17	0.80	7	37.71	0.75	8	12.00	1.20	28	32.93	0.92	1	3.00		4	52.00	0.85	10	19.90	0.84	8	10.13	0.58
140370x197x1xx	その他の複雑心奇形（3歳未満） 手術あり 手術・処置等2 あり	9	53.67	0.73				2	41.50	0.36	6	44.67	0.46	6	61.00	0.65	1	139.00		4	75.50	0.63	8	106.75	0.87	7	48.86	0.91
140380x09900xx	その他の循環器系の先天性奇形（1歳以上） 手術なし 手術・処置等1 なし 手術・処置等2 なし	45	11.76	1.14	7	27.43	2.00	16	10.69	0.65	36	9.64	1.35	42	6.74	1.62	4	12.75	0.78	7	13.57	0.89	15	7.73	0.56	21	7.90	0.80
140380x09901xx	その他の循環器系の先天性奇形（1歳以上） 手術なし 手術・処置等1 なし 手術・処置等2 あり	1	3.00								1	4.00								2	8.00	0.71	1	4.00		1	2.00	
140380x09910xx	その他の循環器系の先天性奇形（1歳以上） 手術なし 手術・処置等1 あり 手術・処置等2 なし	81	9.58	0.77	7	9.14	1.83	16	5.69	0.62	24	9.00	1.87	62	9.60	1.24	6	5.00	0.70	15	4.20	0.27	27	4.15	0.66	31	5.00	0.76
140380x09911xx	その他の循環器系の先天性奇形（1歳以上） 手術なし 手術・処置等1 あり 手術・処置等2 あり	1	4.00					1	5.00														1	3.00				
140380x097x0xx	その他の循環器系の先天性奇形（1歳以上） 手術あり 手術・処置等2 なし	31	31.13	0.95	9	6.56	1.11	6	30.17	0.83	19	18.63	0.76	31	23.03	0.89	5	39.40	1.33	10	17.40	0.81	21	23.05	1.06	26	15.81	0.79
140380x097x1xx	その他の循環器系の先天性奇形（1歳以上） 手術あり 手術・処置等2 あり	1	88.00											1	16.00								3	13.33	0.66	1	11.00	
140380x19900xx	その他の循環器系の先天性奇形（1歳未満） 手術なし 手術・処置等1 なし 手術・処置等2 なし	38	12.42	1.13	5	3.60	0.32	57	10.93	0.97	51	7.55	0.83	34	15.21	1.39	7	21.14	1.27	47	6.94	0.61	47	6.51	0.65	43	7.88	0.91
140380x19901xx	その他の循環器系の先天性奇形（1歳未満） 手術なし 手術・処置等1 なし 手術・処置等2 あり	5	35.40	0.86	1	29.00		3	52.67	0.45	2	25.50	0.25	4	18.75	0.89	2	18.50	0.65	2	36.00	0.63	1	128.00		7	42.29	1.46
140380x19910xx	その他の循環器系の先天性奇形（1歳未満） 手術なし 手術・処置等1 あり 手術・処置等2 なし	6	18.33	0.99				2	4.00	0.00				10	22.60	2.07				2	4.50	0.16				2	3.00	0.00

※診断群分類は平成18年4月版を使用

診断群分類別在院日数の状況

診断群分類番号	診断群分類名称	平成18年度												平成19年度														
		平成15年度 DPC対象病院			平成16年度 DPC対象病院			平成18年度 DPC対象病院			平成18年度 DPC準備病院			平成15年度 DPC対象病院			平成16年度 DPC対象病院			平成18年度 DPC対象病院			平成18年度 DPC準備病院			平成19年度 DPC準備病院		
		件数	平均値	変動係数	件数	平均値	変動係数	件数	平均値	変動係数	件数	平均値	変動係数	件数	平均値	変動係数	件数	平均値	変動係数	件数	平均値	変動係数	件数	平均値	変動係数	件数	平均値	変動係数
140380x19911xx	その他の循環器系の先天性奇形（1歳未満） 手術なし 手術・処置等1 あり 手術・処置等2 あり																											
140380x197x0xx	その他の循環器系の先天性奇形（1歳未満） 手術あり 手術・処置等2 なし	5	20.20	1.00	3	27.33	0.70	2	68.50	0.57	6	28.50	0.96	9	44.00	1.22				1	11.00		1	18.00		7	35.00	0.83
140380x197x1xx	その他の循環器系の先天性奇形（1歳未満） 手術あり 手術・処置等2 あり	2	66.50	0.93				1	15.00		1	4.00		4	72.25	0.41				3	74.67	0.63	2	57.00	0.97	2	6.50	0.76
140390xx99x0xx	食道の先天異常 手術なし 手術・処置等2 なし	16	6.63	1.06				6	6.17	0.73	19	5.32	0.86	30	3.57	0.86	2	16.50	0.56	5	8.40	0.77	11	4.00	0.61	10	7.50	1.11
140390xx99x1xx	食道の先天異常 手術なし 手術・処置等2 あり	3	28.67	1.00				2	12.00	1.18	1	49.00		1	15.00								2	2.00	0.00	1	3.00	
140390xx97x0xx	食道の先天異常 手術あり 手術・処置等2 なし	29	14.41	2.02				4	18.00	0.48	16	6.94	0.95	40	12.45	1.14	3	25.00	0.43	2	13.00	1.20	12	8.42	0.86	14	12.64	1.06
140390xx97x1xx	食道の先天異常 手術あり 手術・処置等2 あり	24	55.17	0.68	2	101.00	1.15	7	62.29	0.91	6	61.00	0.54	25	48.04	0.39	3	32.67	0.33	13	57.08	0.74	5	43.40	0.29	15	69.87	0.56
140410xx99xxxx	先天性肥厚性幽門狭窄症 手術なし	19	11.00	0.59	9	12.22	1.16	29	9.17	0.80	55	9.36	0.67	21	10.43	0.65	14	7.86	0.84	35	8.09	0.85	57	7.54	0.92	72	9.43	0.99
140410xx97xxxx	先天性肥厚性幽門狭窄症 手術あり	61	8.57	0.49	10	8.10	0.21	43	9.47	0.60	38	8.79	0.64	92	9.26	1.08	8	8.50	0.34	44	8.80	0.46	52	7.23	0.36	55	9.22	0.75
140430xx99xxxx	腸管の先天異常 手術なし	131	11.76	1.82	26	6.15	1.20	68	8.50	1.43	105	7.52	1.11	165	8.47	0.98	22	6.55	0.86	60	8.22	1.45	114	7.39	1.19	118	9.64	1.07
140430xx97xxxx	腸管の先天異常 その他の手術あり	87	30.91	0.64	14	34.79	0.93	39	22.28	0.64	40	27.65	0.80	90	29.72	0.87	7	19.29	0.54	32	20.94	0.96	35	24.80	0.78	66	27.95	0.89
140430xx02xxxx	腸管の先天異常 小腸切除術 悪性腫瘍手術以外の切除術等	31	37.81	1.12	9	10.00	0.49	12	21.75	0.72	27	21.96	0.75	28	22.21	0.60	8	16.38	0.30	28	24.82	0.95	29	19.34	0.82	35	23.46	0.53
140430xx01xxxx	腸管の先天異常 腸回転異常症手術等	52	32.29	0.79	9	24.22	0.71	23	24.57	0.74	25	31.20	0.77	71	27.06	0.68	8	25.75	1.02	24	23.46	0.75	24	24.04	0.79	43	33.95	0.86
140440xx99xxxx	肛門閉鎖 手術なし	58	10.47	0.89	5	5.60	0.59	11	7.36	0.61	18	7.44	1.20	64	8.42	0.88	2	6.00	0.94	19	10.74	1.01	17	10.65	0.87	30	13.13	1.17
140440xx97xxxx	肛門閉鎖 手術あり	166	31.43	0.65	19	20.00	0.42	41	24.63	0.59	57	23.14	0.77	160	29.63	0.69	22	23.23	0.54	44	23.48	0.62	56	20.54	0.51	72	28.07	0.75
140450xx99xxxx	胆道の先天異常（拡張症） 手術なし	66	7.94	0.87	4	5.75	0.39	46	4.30	0.85	47	6.64	0.98	82	7.67	0.84	11	5.36	0.86	40	5.55	0.91	45	7.11	1.23	71	8.82	0.86
140450xx97xxxx	胆道の先天異常（拡張症） 手術あり	97	27.87	0.50	15	22.47	0.38	38	19.92	0.66	36	24.28	0.65	91	24.86	0.66	7	25.86	0.73	46	18.89	0.66	60	26.85	0.82	58	25.36	0.60
140460xx99x0xx	胆道の先天異常（閉鎖症） 手術なし 手術・処置等2 なし	204	8.32	1.74	2	10.00	0.71	20	6.85	0.75	13	5.77	0.85	149	6.87	1.32	6	10.67	0.78	10	7.50	1.60	8	6.38	0.80	24	14.50	1.58
140460xx99x1xx	胆道の先天異常（閉鎖症） 手術なし 手術・処置等2 あり	6	25.67	0.76										2	38.00	0.22							1	32.00				
140460xx97x0xx	胆道の先天異常（閉鎖症） 手術あり 手術・処置等2 なし	21	31.10	0.86	4	27.00	0.56				2	44.00	0.03	25	32.16	0.92	2	40.50	0.16	1	4.00		2	22.00	0.45	1	54.00	
140460xx97x1xx	胆道の先天異常（閉鎖症） 手術あり 手術・処置等2 あり	34	70.79	0.57	1	43.00		2	42.00	0.17	3	52.67	0.23	31	51.19	0.56	3	48.67	0.37	2	50.00	0.06				8	88.38	0.50
140480xx99xxxx	先天性腹壁異常 手術なし	2	2.50	0.28	1	34.00		1	5.00		1	66.00		2	27.00	0.94							1	5.00		1	30.00	
140480xx97xxxx	先天性腹壁異常 手術あり	34	44.71	0.69	4	33.75	0.92	6	51.83	1.02	8	26.50	0.74	31	48.23	0.87	6	31.83	0.80	13	30.00	0.76	12	27.50	0.72	16	40.31	0.87
140490xx99xxxx	手足先天性疾患 手術なし	61	5.33	1.14	5	5.60	0.35	18	6.33	0.46	24	10.96	1.26	32	10.59	2.55	8	4.38	0.60	12	6.50	0.55	20	4.55	0.57	63	6.24	1.12
140490xx970xxx	手足先天性疾患 手術あり 手術・処置等1 なし	501	12.34	1.02	43	10.91	1.96	176	9.17	1.19	249	10.54	1.13	458	12.24	1.29	37	7.19	0.73	159	8.85	1.25	257	10.53	1.13	365	9.53	1.28
140490xx971xxx	手足先天性疾患 手術あり 手術・処置等1 あり	123	15.35	0.72	17	9.94	0.65	33	10.97	0.50	70	11.54	0.66	156	15.71	0.70	16	11.69	0.59	49	11.88	0.90	73	12.16	0.64	132	10.71	0.69
140500xx99xxxx	骨軟骨先天性形成異常 手術なし	89	10.04	1.78	10	3.50	0.43	38	5.79	0.98	20	7.95	1.08	105	5.79	0.64	11	4.27	0.42	30	5.07	0.80	14	24.79	1.08	73	10.37	1.84
140500xx97xxxx	骨軟骨先天性形成異常 手術あり	68	20.63	1.15	2	30.50	1.14	18	22.72	1.23	26	16.65	0.88	70	28.00	1.31	4	24.75	0.74	16	14.63	1.10	21	17.57	1.05	55	18.40	1.38
140510xx99xxxx	股関節先天性疾患 手術なし	38	23.58	1.03	4	28.25	0.95	19	20.26	1.21	28	14.86	1.08	40	22.90	1.05	2	42.00	1.35	12	28.00	1.12	32	22.53	1.08	23	21.26	1.05
140510xx97xxxx	股関節先天性疾患 その他の手術あり	50	24.86	1.00	1	15.00		28	17.18	1.12	28	19.04	1.10	54	19.56	1.17	2	12.50	0.40	27	15.26	1.34	44	20.75	1.08	52	15.85	1.14
140510xx01xxxx	股関節先天性疾患 先天性股関節脱臼観血的整復術等	50	43.22	0.82	3	17.00	1.07	17	25.06	0.94	22	31.27	0.81	50	32.76	0.79	2	38.00	0.07	22	33.23	0.85	34	32.06	1.00	21	32.38	0.89
140520xxxxxxxx	大腿骨先天性疾患																											
140550xx99xxxx	先天性嚢胞性腎疾患 手術なし	61	11.16	0.72	8	8.25	0.86	41	9.37	0.70	73	10.05	0.86	73	8.66	0.99	16	10.69	0.88	43	10.23	0.70	51	8.43	1.00	87	9.90	0.71
140550xx97xxxx	先天性嚢胞性腎疾患 手術あり	45	12.67	1.78	11	5.55	0.89	53	6.70	0.90	120	18.97	0.80	38	12.50	1.04	12	9.00	2.11	52	6.83	1.03	99	17.61	1.19	90	7.78	1.22
140560xx99xxxx	先天性水腎症 手術なし	134	5.81	0.88	29	3.48	0.45	42	6.02	0.86	66	5.23	1.08	136	4.83	0.81	25	3.96	0.69	36	5.39	0.82	67	5.93	0.88	60	6.22	0.78
140560xx97xxxx	先天性水腎症 手術あり	160	13.93	0.87	25	15.04	0.76	83	11.46	0.66	86	14.65	0.90	154	11.86	0.63	27	12.26	0.77	79	10.19	0.83	90	12.04	1.19	118	13.52	1.50
140570xx99xxxx	先天性上部尿路疾患 手術なし	17	4.88	0.54	4	8.25	1.20	2	9.50	0.67	8	5.88	1.05	14	4.71	0.58	3	3.67	0.42	5	2.80	0.30	12	5.17	0.62	21	4.62	0.72
140570xx97xxxx	先天性上部尿路疾患 手術あり	10	13.90	1.01	3	9.33	0.33	8	24.50	0.96	10	16.20	0.52	8	15.13	0.54	1	37.00		8	10.38	0.45	4	10.00	0.34	14	13.64	1.01
140580xx99xxxx	先天性下部尿路疾患 手術なし	51	7.16	0.92	6	5.50	0.38	12	4.50	0.64	28	7.79	0.89	55	5.56	0.82	4	4.25	0.91	15	5.73	0.75	27	8.26	0.63	47	5.26	0.73
140580xx97xxxx	先天性下部尿路疾患 その他の手術あり	128	6.80	1.80	16	8.31	1.02	29	4.62	0.55	86	7.01	1.33	139	5.50	0.81	14	3.64	0.95	29	6.07	1.16	84	6.40	1.18	68	5.44	0.91
140580xx03xxxx	先天性下部尿路疾患 尿膜管摘出術等	58	8.78	0.75	14	8.79	0.58	89	8.38	0.59	104	11.58	0.72	71	10.39	1.74	20	7.90	0.58	102	8.80	0.65	101	9.93	0.82	129	10.36	0.79
140580xx02xxxx	先天性下部尿路疾患 尿道形成手術等	207	14.06	0.43	27	10.30	0.61	61	10.62	0.49	75	12.17	0.52	221	11.95	0.47	20	12.60	0.40	44	9.50	0.55	72	13.54	0.34	171	9.60	0.62
140580xx01xxxx	先天性下部尿路疾患 膀胱壁切除術等	11	33.36	0.89				3	25.33	0.53	3	14.67	0.73	7	15.43	0.38	2	23.00	0.74				2	13.00	0.11	3	12.67	0.12
140590xx99xxxx	停留精巣 手術なし	42	3.74	0.79	4	2.25	0.22	10	2.80	0.44	13	3.54	0.82	28	2.54	0.29	2	2.00	0.00	6	2.00	0.00	18	2.28	0.25	24	2.50	0.43
140590xx97xxxx	停留精巣 手術あり	657	4.47	0.74	125	3.23	0.36	382	3.63	0.50	499	3.75	0.40	642	4.21	0.56	117	3.15	0.37	385	3.49	0.41	463	3.83	0.50	537	3.68	0.77
140600xx99xxxx	女性性器の先天性異常 手術なし	7	4.86	0.47				1	3.00		3	7.33	0.55	6	4.00	0.69	2	3.00	0.47	2	9.00	0.31	1	2.00		4	5.50	0.73
140600xx97xxxx	女性性器の先天性異常 手術あり	91	10.65	1.18	7	7.00	0.66	41	5.34	0.77	28	9.39	1.40	63	8.37	1.06	6	7.67	0.92	37	6.59	1.09	25	8.04	0.82	40	7.28	0.74
140620xx99xxxx	その他の先天異常 手術なし	226	8.73	1.61	19	6.32	0.71	87	9.95	1.34	90	11.79	1.60	192	8.22	1.64	23	6.87	1.31	60	11.45	1.22	91	13.11	1.31	109	12.84	1.56
140620xx97xxxx	その他の先天異常 手術あり	199	17.22	1.20	27	16.07	0.92	48	13.92	1.64	104	18.55	1.68	242	17.19	1.33	12	14.17	1.81	71	11.92	1.19	124	14.19	1.11	197	13.11	1.32

※診断群分類は平成18年4月版を使用

診断群分類別在院日数の状況

診断群分類番号	診断群分類名称	平成18年度												平成19年度														
		平成15年度 DPC対象病院			平成16年度 DPC対象病院			平成18年度 DPC対象病院			平成18年度 DPC準備病院			平成15年度 DPC対象病院			平成16年度 DPC対象病院			平成18年度 DPC対象病院			平成18年度 DPC準備病院			平成19年度 DPC準備病院		
		件数	平均値	変動係数	件数	平均値	変動係数	件数	平均値	変動係数	件数	平均値	変動係数	件数	平均値	変動係数	件数	平均値	変動係数	件数	平均値	変動係数	件数	平均値	変動係数	件数	平均値	変動係数
150010xxxxx0xx	ウイルス性腸炎　手術・処置等2　なし	2335	6.94	0.95	3423	5.93	0.84	12324	5.73	0.78	20001	6.23	0.87	1828	7.07	1.01	2529	6.08	0.84	9709	6.01	0.83	15492	6.34	0.89	22036	6.51	0.89
150010xxxxx1xx	ウイルス性腸炎　手術・処置等2　あり	75	28.52	0.84	30	23.77	1.00	107	25.50	1.05	208	23.34	1.19	56	27.13	0.92	35	21.80	0.90	102	21.26	0.91	144	23.06	0.92	229	25.48	1.12
150020xxxxx0xx	細菌性腸炎　手術・処置等2　なし	379	9.22	0.96	612	7.72	0.93	2070	8.11	1.02	2844	8.69	1.11	343	8.78	0.79	517	7.78	1.16	1913	7.86	0.82	2544	8.90	1.05	4061	9.14	1.09
150020xxxxx1xx	細菌性腸炎　手術・処置等2　あり	32	35.03	0.68	33	51.09	0.69	76	37.76	0.76	81	44.93	0.78	21	43.71	0.71	25	60.64	0.74	90	43.23	0.76	95	46.35	0.81	107	46.90	0.88
150030xxxxx0xx	ウイルス性髄膜炎　手術・処置等2　なし	148	9.01	0.61	116	6.81	0.59	608	7.72	0.71	682	8.85	0.81	133	11.29	0.77	98	7.41	0.61	405	8.26	0.63	467	9.03	0.82	574	9.67	0.75
150030xxxxx1xx	ウイルス性髄膜炎　手術・処置等2　あり	1	14.00		1	97.00		4	64.50	1.45	8	32.63	0.81	2	23.50	0.39				4	14.00	0.96	4	15.50	0.61	5	28.20	0.36
150040xxxxx0xx	熱性けいれん　手術・処置等2　なし	217	4.92	0.47	302	4.04	0.45	894	4.13	0.50	1523	4.48	0.46	277	4.80	0.64	306	3.94	0.51	1102	4.14	0.44	1663	4.26	0.44	2016	4.36	0.56
150040xxxxx1xx	熱性けいれん　手術・処置等2　あり	5	8.60	0.25	1	8.00		4	6.25	0.24	1	6.00		1	15.00		3	11.33	0.67	11	14.82	1.22	11	13.91	1.70	14	7.79	0.84
150050xxxxx0xx	急性脳炎急性脳症　手術・処置等2　なし	148	21.82	1.02	48	17.17	1.02	244	13.15	1.09	135	17.08	1.12	166	22.10	1.13	51	17.55	1.17	212	15.85	1.22	138	18.12	1.09	204	18.03	1.12
150050xxxxx1xx	急性脳炎急性脳症　手術・処置等2　あり	44	43.34	0.81	9	42.89	0.74	46	41.39	1.08	53	49.34	0.88	57	39.63	0.92	11	46.55	0.74	47	42.94	1.10	39	40.15	0.93	51	38.45	0.96
150070x0xx00xx	川崎病（2歳以上）　手術・処置等1　なし　手術・処置等2　なし	39	8.41	0.61	24	7.75	0.56	81	7.53	0.44	113	7.98	0.71	57	12.79	0.85	15	8.33	0.90	85	8.47	0.55	104	7.25	0.61	98	7.68	0.70
150070x0xx01xx	川崎病（2歳以上）　手術・処置等1　なし　手術・処置等2　1あり	1	7.00																				1	18.00				
150070x0xx03xx	川崎病（2歳以上）　手術・処置等1　なし　手術・処置等2　3あり	207	12.10	0.44	145	12.36	0.49	587	12.47	0.64	691	12.56	0.49	217	12.63	0.45	110	13.19	0.76	543	12.43	0.47	632	11.96	0.45	730	12.19	0.43
150070x0xx1xxx	川崎病（2歳以上）　手術・処置等1　あり	177	5.44	0.71	21	3.48	0.23	31	4.06	0.40	22	4.05	0.29	181	4.93	0.92	16	3.06	0.22	30	4.27	0.22	12	3.92	0.38	54	4.09	0.85
150070x1xx00xx	川崎病（2歳未満）　手術・処置等1　なし　手術・処置等2　なし	54	9.78	0.70	42	9.21	0.61	92	8.88	0.55	124	8.13	0.46	49	9.35	0.73	33	7.73	0.53	111	8.95	0.49	127	8.52	0.50	138	9.13	0.75
150070x1xx01xx	川崎病（2歳未満）　手術・処置等1　なし　手術・処置等2　1あり																											
150070x1xx03xx	川崎病（2歳未満）　手術・処置等1　なし　手術・処置等2　3あり	219	12.90	0.52	124	12.68	0.52	576	12.40	0.44	673	12.69	0.52	214	12.02	0.50	133	12.29	0.56	545	12.70	0.54	694	12.45	0.52	799	12.67	0.51
150070x1xx1xxx	川崎病（2歳未満）　手術・処置等1　あり	33	7.21	1.48				5	13.20	1.64	6	23.33	1.27	33	6.06	0.86				5	4.20	0.11	4	25.75	1.64	6	12.00	1.63
150100xxxxxxxx	虐待症候群	9	13.44	1.46	1	20.00		7	23.57	1.42	10	7.70	0.84	5	13.80	1.13				9	19.22	1.07	11	14.18	1.07	15	51.33	0.98
150110xxxxxxxx	染色体異常（ターナー症候群及びクラインフェルター症候群を除く。）	67	27.67	1.28	5	31.40	1.39	47	19.38	0.95	75	30.07	1.15	79	31.19	0.99	20	24.30	1.50	52	30.06	1.00	69	32.29	1.26	81	32.70	1.22
160010xxxxxxxx	その他の悪性腫瘍	1025	24.78	1.11	228	23.23	1.05	858	21.74	1.04	1033	19.27	1.18	1167	23.09	1.13	242	22.83	1.01	904	22.77	1.03	979	21.16	1.16	1618	19.84	1.25
160030xxxxxxxx	その他の新生物	1701	12.22	1.32	275	9.39	0.99	1005	8.09	1.47	1151	10.51	1.28	1814	11.33	1.37	219	7.09	0.80	1031	7.41	1.13	1118	9.30	1.27	1367	10.49	1.30
160040xx99x0xx	血管腫、リンパ管腫　手術なし　手術・処置等2　なし	379	6.82	1.32	40	8.97	1.30	171	5.80	0.90	338	6.83	1.13	383	6.96	1.07	40	6.00	1.19	165	5.52	0.88	290	7.21	1.54	300	7.81	1.40
160040xx99x1xx	血管腫、リンパ管腫　手術なし　手術・処置等2　1あり	7	33.00	0.61	1	19.00		2	6.50	0.33	2	17.50	1.01	2	21.50	0.30										2	24.50	0.66
160040xx99x2xx	血管腫、リンパ管腫　手術なし　手術・処置等2　2あり	221	3.44	0.37	7	3.00	0.00	35	3.31	0.84	102	2.75	0.29	218	3.22	0.30	5	3.00	0.00	34	2.85	0.15	78	2.67	0.23	71	2.65	0.23
160040xx9700xx	血管腫、リンパ管腫　手術あり　手術・処置等1　なし　手術・処置等2　なし	529	12.01	0.92	55	7.95	1.00	214	8.91	1.80	409	10.37	1.16	561	11.01	0.95	42	8.95	0.92	202	7.53	0.83	387	10.41	1.12	340	11.25	1.35
160040xx9701xx	血管腫、リンパ管腫　手術あり　手術・処置等1　なし　手術・処置等2　1あり	9	76.67	0.84				2	44.00	0.45	5	43.00	0.53	11	42.09	0.64							7	60.14	0.65	9	44.56	0.64
160040xx9702xx	血管腫、リンパ管腫　手術あり　手術・処置等1　なし　手術・処置等2　2あり	7	5.43	0.64				3	3.00	0.00	2	3.00	0.00	6	5.50	0.65				1	3.00					1	5.00	
160040xx9710xx	血管腫、リンパ管腫　手術あり　手術・処置等1　あり　手術・処置等2　なし	80	12.15	0.84	8	14.13	0.39	36	11.22	0.65	47	17.77	1.03	100	14.60	0.84	7	7.29	0.58	35	8.66	0.63	50	11.26	0.97	29	11.24	0.90
160040xx9711xx	血管腫、リンパ管腫　手術あり　手術・処置等1　あり　手術・処置等2　1あり	2	14.00	0.91																1	25.00		1	32.00		1	19.00	
160040xx9712xx	血管腫、リンパ管腫　手術あり　手術・処置等1　あり　手術・処置等2　2あり																											
160060xxxxxxxx	精神、行動の障害	1264	19.77	1.32	554	14.45	1.55	2494	17.64	1.29	3838	16.08	1.41	1122	20.75	1.20	434	12.80	1.54	2241	16.98	1.26	3881	14.66	1.41	5805	13.69	1.41
160160xxxxx0xx	敗血症　手術・処置等2　なし	610	15.32	1.15	492	18.98	0.97	2079	16.84	0.98	1385	16.81	1.05	629	18.04	1.14	471	18.25	1.03	1887	17.49	0.95	1720	17.18	0.97	2199	17.92	0.99
160160xxxxx1xx	敗血症　手術・処置等2　1あり	280	23.93	0.93	119	24.42	0.71	418	24.86	0.81	181	23.15	0.91	300	30.46	0.90	142	24.39	0.89	399	28.83	0.89	200	28.34	0.93	312	23.14	0.89
160160xxxxx2xx	敗血症　手術・処置等2　2あり	700	47.54	0.78	492	46.84	0.80	1418	44.07	0.79	717	40.24	0.93	799	46.24	0.76	479	47.44	0.82	1702	45.76	0.81	872	44.29	0.90	1259	42.53	0.88
160160xxxxx3xx	敗血症　手術・処置等2　3あり	332	48.99	0.85	136	44.03	0.86	556	43.03	0.86	151	30.89	0.95	379	47.61	0.84	126	46.02	0.77	636	51.19	0.83	246	40.33	0.96	286	38.93	1.01
160163xxxxxxxx	性感染症	48	10.58	0.73	21	7.86	0.48	130	9.17	0.70	130	8.87	0.80	43	12.98	1.03	29	7.83	0.45	103	9.22	0.61	131	9.62	0.68	182	8.38	0.79
160165xxxxxxxx	その他の感染症	1167	21.86	1.26	838	14.98	1.60	2527	15.66	1.37	4563	9.47	1.48	1212	25.55	1.13	749	19.03	1.57	2415	19.08	1.41	3902	10.18	1.43	4625	10.29	1.42
160260xxxxxxxx	後天性免疫不全症候群	149	38.89	1.02	33	21.15	1.05	166	29.16	0.87	47	22.94	0.83	165	32.79	0.83	24	39.96	1.20	160	26.69	0.96	47	34.15	0.99	108	34.39	0.94
160280xxxxxxxx	血友病	207	17.08	1.18	19	23.47	1.10	60	17.48	1.31	61	16.18	1.40	176	21.25	1.21	23	27.48	1.53	72	20.38	1.48	47	13.21	1.07	82	15.99	1.41
160300xx99xxxx	眼窩内異物　手術なし	107	11.73	0.68	29	10.10	1.13	89	7.78	0.59	104	10.03	0.84	114	11.91	0.87	23	8.96	0.70	72	8.75	0.73	78	8.21	0.93	100	7.87	0.57
160300xx97xxxx	眼窩内異物　その他の手術あり	144	9.50	0.95	11	8.00	1.02	40	6.92	1.04	48	7.00	0.93	168	8.06	0.78	22	7.95	1.03	42	5.83	0.61	36	6.03	0.95	46	9.22	0.91
160300xx02xxxx	眼窩内異物　眼窩内異物除去術（深在性）等	68	8.12	1.11	45	3.49	0.45	18	7.33	1.08	21	5.86	0.74	64	6.64	0.83	59	3.46	0.41	10	10.90	1.24	22	7.14	0.75	20	8.25	1.26
160300xx01xxxx	眼窩内異物　硝子体切除術等	93	12.58	0.59	3	11.67	0.25	25	10.48	0.55	14	12.79	0.54	100	10.94	0.55	2	12.50	0.40	30	11.67	0.47	18	11.11	0.39	19	14.16	0.64
160330xx99xxxx	眼瞼裂傷　手術なし	4	6.50	0.74	2	2.00	0.00	14	5.14	0.94	49	5.14	0.98	3	3.00	0.58				13	4.62	0.88	37	6.16	1.10	51	4.39	0.95
160330xx97xxxx	眼瞼裂傷　手術あり	36	5.72	0.84	11	4.27	0.73	60	4.60	0.76	95	5.41	0.91	25	5.24	0.82	10	4.50	0.94	63	5.27	0.92	109	5.87	1.04	175	5.98	1.95
160340xx99xxxx	強膜・角膜の裂傷、眼球破裂　手術なし	69	8.51	1.38	8	6.25	0.35	45	6.47	0.57	65	7.51	0.74	67	6.99	0.73	13	4.23	0.49	29	8.55	1.56	53	6.74	0.70	62	6.39	0.76
160340xx97xxxx	強膜・角膜の裂傷、眼球破裂　その他の手術あり	170	11.28	0.94	30	8.20	0.85	53	7.64	0.81	75	7.72	0.85	192	8.41	0.78	19	9.05	0.66	46	8.70	0.85	96	8.64	1.07	86	6.52	0.65
160340xx02xxxx	強膜・角膜の裂傷、眼球破裂　義眼台包埋術等	1	12.00								1	5.00								1	8.00					2	8.00	0.00

※診断群分類は平成18年4月版を使用

診断群分類別在院日数の状況

診断群分類番号	診断群分類名称	平成18年度												平成19年度														
		平成15年度 DPC対象病院			平成16年度 DPC対象病院			平成18年度 DPC対象病院			平成18年度 DPC準備病院			平成15年度 DPC対象病院			平成16年度 DPC対象病院			平成18年度 DPC対象病院			平成18年度 DPC準備病院			平成19年度 DPC準備病院		
		件数	平均値	変動係数	件数	平均値	変動係数	件数	平均値	変動係数	件数	平均値	変動係数	件数	平均値	変動係数	件数	平均値	変動係数	件数	平均値	変動係数	件数	平均値	変動係数	件数	平均値	変動係数
160340xx01xxxx	強膜・角膜の裂傷、眼球破裂　角膜・強膜縫合術等	233	14.91	0.67	25	15.48	0.53	53	14.45	0.65	83	14.61	0.63	253	13.43	0.66	19	16.11	0.87	62	14.31	0.74	65	14.29	0.85	77	14.75	0.83
160360xx99xxxx	眼球熱傷、化学熱傷　手術なし	8	9.25	0.74				5	4.00	0.73	3	17.33	0.46	6	9.17	0.55				3	11.67	0.58	1	25.00		4	7.00	0.56
160360xx97xxxx	眼球熱傷、化学熱傷　手術あり	2	25.00	0.62	1	6.00					1	10.00											1	25.00				
160390xxxxxxxx	咽頭損傷	8	6.50	0.84	5	6.40	0.71	9	13.89	1.09	16	10.44	0.91	9	10.67	0.54	2	5.50	0.13	14	8.00	0.90	26	11.19	1.39	12	15.08	1.35
160400xx99xxxx	鼻骨骨折　手術なし	11	3.45	0.89	7	2.29	0.21	15	4.73	0.55	29	5.72	0.83	4	2.50	0.23	3	2.00	0.00	5	2.80	0.47	23	5.13	0.95	22	6.09	1.14
160400xx97xxxx	鼻骨骨折　その他の手術あり	24	9.92	0.54	5	9.00	0.44	13	7.31	0.44	26	7.73	0.50	21	8.67	0.40	3	8.67	0.48	18	8.56	0.47	26	6.35	0.97	26	10.12	0.71
160400xx01xxxx	鼻骨骨折　鼻骨骨折観血的手術等	265	6.21	0.57	108	5.27	0.49	314	5.05	0.55	405	5.22	0.54	251	5.37	0.60	99	5.37	0.58	320	5.03	0.56	442	5.25	0.66	423	5.67	0.55
160410xx99xxxx	顔面の損傷　手術なし	13	5.08	0.65	3	3.33	0.17	16	4.88	0.57	41	4.12	0.59	4	5.25	0.72	2	4.00	0.71	4	4.00	0.68	29	6.31	0.90	40	6.35	0.83
160410xx97xxxx	顔面の損傷　手術あり	33	6.24	0.89	15	6.33	1.29	49	4.59	0.72	71	4.62	0.79	26	6.04	0.65	9	8.56	0.89	45	7.09	1.58	100	4.24	0.77	121	6.17	1.15
160420xx99x00x	頭部・顔面外傷　手術なし　手術・処置等2　なし　副傷病なし	1160	7.58	1.18	688	8.17	1.41	3254	8.08	1.36	4313	9.10	1.33	1076	7.57	1.35	683	8.84	1.41	3020	8.39	1.35	3833	8.93	1.35	5694	9.07	1.32
160420xx99x01x	頭部・顔面外傷　手術なし　手術・処置等2　なし　副傷病あり	173	14.99	0.88	104	20.21	0.81	486	15.34	0.87	310	18.63	1.03	175	13.83	0.89	128	18.34	0.87	640	17.38	0.95	351	18.15	0.97	491	19.02	1.01
160420xx99x1xx	頭部・顔面外傷　手術なし　手術・処置等2　あり	95	17.86	1.69	26	28.62	0.78	187	21.49	1.09	173	25.90	1.09	75	13.88	1.28	28	19.36	1.11	139	21.09	1.28	139	19.60	1.30	227	21.40	1.21
160420xx97000x	頭部・顔面外傷　その他の手術あり　手術・処置等1　なし　手術・処置等2　なし　副傷病なし	527	9.29	1.13	271	10.44	1.76	1217	9.85	1.34	1369	9.62	1.25	518	8.31	1.22	280	8.41	1.62	1214	9.21	1.40	1405	10.87	1.52	2214	10.56	1.31
160420xx97001x	頭部・顔面外傷　その他の手術あり　手術・処置等1　なし　手術・処置等2　なし　副傷病あり	50	16.16	1.25	41	23.78	1.35	129	20.50	1.23	69	19.99	1.31	67	18.88	0.89	38	19.47	0.75	190	20.79	0.97	122	21.07	1.22	118	22.63	1.13
160420xx9701xx	頭部・顔面外傷　その他の手術あり　手術・処置等1　なし　手術・処置等2　あり	73	30.60	0.86	21	47.10	0.99	97	38.63	0.88	94	43.13	0.88	75	37.95	1.01	15	33.00	0.64	95	35.62	1.04	104	38.82	0.88	106	43.01	0.95
160420xx9710xx	頭部・顔面外傷　その他の手術あり　手術・処置等1　あり　手術・処置等2　なし	14	37.86	0.69	2	5.50	0.13	10	26.80	0.85	17	10.88	0.75	14	17.86	1.27	3	19.33	0.80	18	18.78	0.85	10	13.10	0.78	11	13.73	1.10
160420xx9711xx	頭部・顔面外傷　その他の手術あり　手術・処置等1　あり　手術・処置等2　あり										1	53.00		2	40.00	0.42				2	131.00	1.32				2	132.00	1.00
160420xx0200xx	頭部・顔面外傷　眼窩骨折観血的手術［眼窩ブローアウト骨折手術を含む。］等　手術・処置等1　なし　手術・処置等2　なし	527	13.11	0.85	175	11.53	0.76	426	13.38	0.88	467	14.69	0.93	495	12.01	0.62	158	11.20	1.60	456	12.70	0.93	469	13.07	0.73	430	14.08	1.21
160420xx0201xx	頭部・顔面外傷　眼窩骨折観血的手術［眼窩ブローアウト骨折手術を含む。］等　手術・処置等1　なし　手術・処置等2　あり	44	39.25	0.69	7	36.43	0.45	38	58.89	0.71	38	65.71	0.72	43	38.23	0.81	10	72.50	0.56	44	59.09	0.58	48	65.40	0.78	25	53.32	0.57
160420xx0210xx	頭部・顔面外傷　眼窩骨折観血的手術［眼窩ブローアウト骨折手術を含む。］等　手術・処置等1　あり　手術・処置等2　なし	86	15.05	0.58	8	10.75	0.26	48	14.02	0.47	32	14.44	0.73	73	12.27	0.45	9	11.44	0.44	52	13.69	0.54	54	14.09	0.72	34	14.65	0.80
160420xx0211xx	頭部・顔面外傷　眼窩骨折観血的手術［眼窩ブローアウト骨折手術を含む。］等　手術・処置等1　あり　手術・処置等2　あり	3	34.33	0.50				1	47.00		1	67.00		4	38.75	0.56	1	71.00		1	32.00		1	28.00		1	49.00	
160420xx01000x	頭部・顔面外傷　頭蓋骨形成手術等　手術・処置等1　なし　手術・処置等2　なし　副傷病なし	143	19.81	1.07	217	12.77	0.98	903	15.18	0.99	808	18.02	1.01	166	14.57	0.97	268	14.13	1.08	1110	13.46	0.94	966	16.63	1.14	1450	17.30	0.99
160420xx01001x	頭部・顔面外傷　頭蓋骨形成手術等　手術・処置等1　なし　手術・処置等2　なし　副傷病あり	54	23.37	0.67	53	27.25	1.22	266	22.29	0.90	101	22.22	0.80	47	22.89	0.59	58	22.95	0.94	307	23.91	0.97	132	23.14	1.06	165	20.53	0.92
160420xx01010x	頭部・顔面外傷　頭蓋骨形成手術等　手術・処置等1　なし　手術・処置等2　あり　副傷病なし	143	29.88	0.97	47	43.09	1.10	207	38.15	0.90	228	46.42	0.90	156	32.42	0.93	29	36.62	1.01	181	35.54	0.94	238	42.08	0.88	306	46.66	0.87
160420xx01011x	頭部・顔面外傷　頭蓋骨形成手術等　手術・処置等1　なし　手術・処置等2　あり　副傷病あり	100	51.35	0.76	18	36.44	0.52	105	52.79	0.74	43	56.05	0.78	92	56.79	0.79	21	51.86	0.66	139	51.34	0.84	77	56.70	0.78	92	54.99	0.85
160420xx0110xx	頭部・顔面外傷　頭蓋骨形成手術等　手術・処置等1　あり　手術・処置等2　なし	1	34.00					2	26.00	0.11	3	29.33	0.79	2	28.00	0.40				1	12.00		1	44.00		3	51.33	0.15
160420xx0111xx	頭部・顔面外傷　頭蓋骨形成手術等　手術・処置等1　あり　手術・処置等2　あり	3	52.00	0.39				2	145.50	0.72				3	67.00	0.58							1	60.00		1	46.00	
160440xxxxxxxx	耳内異物	13	2.38	0.21	6	2.33	0.22	24	2.33	0.24	18	3.22	0.76	14	2.29	0.21	2	2.00	0.00	26	4.00	1.75	32	2.59	0.24	28	2.71	0.49
160450xx99x0xx	喉頭・気管内異物　手術なし　手術・処置等2　なし	34	4.26	1.18	14	7.36	1.72	46	5.72	2.75	94	4.33	1.01	20	3.65	0.59	10	5.30	0.64	39	3.85	1.02	95	5.83	1.34	103	5.83	1.77
160450xx99x1xx	喉頭・気管内異物　手術なし　手術・処置等2　あり				2	10.50	0.88	10	15.80	1.47	22	12.14	1.70	4	9.00	1.10	2	31.50	0.74	10	5.20	0.60	18	15.00	1.14	26	11.42	1.26
160450xx97x0xx	喉頭・気管内異物　手術あり　手術・処置等2　なし	72	5.56	1.05	13	6.46	0.92	45	6.60	2.22	80	3.56	0.75	87	5.21	1.08	10	4.40	0.87	62	4.68	0.88	67	5.66	1.42	73	5.19	1.13
160450xx97x1xx	喉頭・気管内異物　手術あり　手術・処置等2　あり	14	14.64	1.01	2	21.00	1.14	11	27.27	1.16	7	19.14	1.18	10	9.90	0.73	1	17.00		9	11.11	0.72	8	12.38	1.29	10	22.20	1.37
160460xx99x0xx	胸部実質臓器外傷　手術なし　手術・処置等2　なし	178	9.83	0.69	118	11.36	0.66	507	11.42	1.02	494	11.33	0.74	191	8.59	0.63	100	10.66	0.80	542	10.27	0.69	523	11.27	0.84	790	11.65	0.74
160460xx99x1xx	胸部実質臓器外傷　手術なし　手術・処置等2　あり	12	17.75	0.67	4	13.00	0.67	6	35.00	0.40	8	18.38	0.79	12	11.08	0.58	3	23.33	0.41	11	19.55	0.69	16	23.06	0.72	14	18.21	0.71
160460xx97x0xx	胸部実質臓器外傷　手術あり　手術・処置等2　なし	90	13.42	0.73	31	20.29	0.91	130	16.22	1.00	93	19.66	0.80	65	12.92	0.80	29	15.07	0.58	173	17.50	0.78	116	15.90	0.64	184	17.17	0.70
160460xx97x1xx	胸部実質臓器外傷　手術あり　手術・処置等2　あり	44	37.48	0.89	10	45.80	0.74	46	36.43	0.90	29	37.48	0.69	45	36.38	0.79	10	27.70	0.66	48	38.67	0.90	29	42.83	0.68	50	47.82	0.98
160470xx99x0xx	胸部骨性外傷　手術なし　手術・処置等2　なし	92	9.97	1.25	91	12.21	0.84	352	11.67	1.02	596	12.86	0.88	73	7.99	1.13	64	10.47	0.88	334	10.37	0.84	528	11.93	0.92	902	13.39	0.90
160470xx99x1xx	胸部骨性外傷　手術なし　手術・処置等2　あり	2	30.50	1.09	1	28.00		4	14.25	0.60	9	15.78	0.79				2	32.50	0.37	2	4.50	0.16	7	36.57	1.57	11	19.45	0.67
160470xx97x0xx	胸部骨性外傷　手術あり　手術・処置等2　なし	20	10.15	0.69	11	18.45	1.15	52	13.44	0.69	55	16.15	1.13	29	9.69	0.52	12	26.42	1.43	36	14.75	1.17	63	15.83	0.99	87	14.74	0.99
160470xx97x1xx	胸部骨性外傷　手術あり　手術・処置等2　あり	7	40.14	0.41	8	65.38	0.54	6	35.33	0.20	5	50.80	0.91	9	30.78	0.56	1	113.00		11	49.36	0.66	7	31.43	0.78	11	41.27	0.72
160480xx99xxxx	胸部の大血管外傷　手術なし	4	15.00	0.68				3	21.00	1.08	4	21.50	1.01	5	5.80	0.51	1	2.00		4	22.00	0.97	4	23.00	1.33	2	20.00	1.27
160480xx97xxxx	胸部の大血管外傷　手術あり	15	30.07	0.79	1	62.00		11	33.09	0.62	8	49.00	1.19	9	47.78	0.82	1	106.00		9	48.11	0.74	7	48.43	1.13	6	45.00	0.93
160490xx99xxxx	心臓外傷　手術なし				1	2.00					2	9.00	0.47	3	4.00	0.50	2	5.50	0.64	3	6.33	0.40	1	11.00		1	2.00	
160490xx97xxxx	心臓外傷　手術あり	6	34.17	0.88	4	20.75	0.30	10	17.90	0.68	1	30.00		6	17.00	0.50	2	13.00	1.20	3	16.33	0.47	8	15.75	0.57	5	11.80	0.37
160500xx99xxxx	胃外傷　手術なし										1	3.00											1	7.00		2	8.00	0.53
160500xx97xxxx	胃外傷　手術あり				1	14.00		5	32.60	0.78	2	18.00	0.31	2	18.50	0.27	2	8.50	0.08	7	27.14	1.07	1	19.00		8	18.25	0.72
160510xx99x0xx	肝外傷　手術なし　手術・処置等2　なし	43	11.77	0.70	21	11.14	0.88	106	10.57	1.19	98	10.93	0.83	56	7.88	0.67	19	10.58	0.59	84	10.02	0.57	87	10.97	0.60	131	10.11	0.75
160510xx99x1xx	肝外傷　手術なし　手術・処置等2　あり	5	17.00	0.23	2	13.50	0.79	1	18.00		5	24.20	0.26	4	15.25	0.41							6	26.50	0.54	4	20.25	0.22
160510xx97x0xx	肝外傷　手術あり　手術・処置等2　なし	27	20.26	0.76	12	14.17	0.50	49	18.69	0.66	26	23.88	1.02	30	24.80	0.53	12	20.00	0.61	44	18.16	0.79	45	17.47	0.71	58	21.00	1.08

※診断群分類は平成18年4月版を使用

診断群分類別在院日数の状況

診断群分類番号	診断群分類名称	平成18年度												平成19年度														
		平成15年度 DPC対象病院			平成16年度 DPC対象病院			平成18年度 DPC対象病院			平成18年度 DPC準備病院			平成15年度 DPC対象病院			平成16年度 DPC対象病院			平成18年度 DPC対象病院			平成18年度 DPC準備病院			平成19年度 DPC準備病院		
		件数	平均値	変動係数	件数	平均値	変動係数	件数	平均値	変動係数	件数	平均値	変動係数	件数	平均値	変動係数	件数	平均値	変動係数	件数	平均値	変動係数	件数	平均値	変動係数	件数	平均値	変動係数
160510xx97x1xx	肝外傷　手術あり　手術・処置等2　あり	22	31.77	1.07	6	38.33	0.44	16	34.69	0.78	28	35.25	1.01	20	37.75	0.65	3	75.00	1.10	16	43.81	0.67	20	39.30	0.85	35	34.03	0.73
160520xx99xxxx	膵外傷　手術なし	5	12.20	1.06				6	19.00	0.85	4	19.25	0.91	7	11.57	0.98	2	23.50	0.39	9	14.22	0.65	6	13.17	1.10	10	18.10	0.70
160520xx97xxxx	膵外傷　手術あり	8	24.63	0.81	2	61.00	0.70	7	46.86	0.71	6	49.00	0.61	7	48.43	0.59	1	76.00		8	50.00	0.43	7	47.71	0.45	12	40.25	0.76
160530xx99xxxx	脾外傷　手術なし	19	10.21	0.64	12	12.17	0.58	28	10.18	0.50	36	11.33	0.52	20	13.95	0.47	3	9.00	0.11	39	11.26	0.59	47	13.13	0.63	60	11.22	0.54
160530xx97xxxx	脾外傷　手術あり	40	22.43	0.56	12	23.58	0.78	55	19.22	0.54	44	21.18	0.70	32	26.03	1.13	12	25.25	0.81	37	24.24	0.84	55	20.13	0.94	65	20.86	0.79
160540xx99xxxx	腸管外傷（十二指腸から直腸）　手術なし	13	10.38	0.67	4	15.50	0.64	17	10.24	0.84	23	9.26	0.72	13	6.69	0.86	10	11.00	0.89	25	9.36	0.95	32	9.75	0.86	37	10.16	0.89
160540xx97xxxx	腸管外傷（十二指腸から直腸）　手術あり	35	24.00	0.93	29	20.97	0.73	56	19.77	0.89	66	31.26	1.01	32	26.56	0.67	23	24.43	0.97	74	22.31	0.91	58	25.48	1.18	113	29.03	0.83
160550xx99xxxx	腹部血管外傷　手術なし	7	11.86	1.31				10	9.10	0.71	7	9.86	0.80	2	6.00	0.71				7	11.14	0.99	2	13.50	0.37	6	11.83	1.05
160550xx97xxxx	腹部血管外傷　手術あり	19	23.68	0.61	8	24.75	1.02	14	28.07	0.98	24	30.71	0.93	13	16.00	0.77	1	17.00		17	25.76	0.90	27	37.11	1.05	24	24.17	0.66
160560xx99xxxx	食道・胃内異物　手術なし	37	5.08	1.38	5	2.60	0.34	24	4.00	0.79	68	4.44	0.96	30	3.40	0.53	4	5.50	1.04	28	4.46	1.29	55	3.29	1.04	70	5.96	1.88
160560xx97xxxx	食道・胃内異物　手術あり	122	5.54	1.02	26	5.77	1.05	129	4.78	1.02	166	6.30	1.93	112	6.04	1.34	22	5.32	0.85	110	5.62	1.40	179	5.46	1.25	209	6.25	1.31
160570xx99xxxx	肛門異物　手術なし	1	3.00					4	5.25	0.48	2	2.00	0.00							1	2.00		2	17.00	0.58	4	2.75	0.55
160570xx97xxxx	肛門異物　手術あり	6	8.17	0.41	4	3.50	0.68	15	7.27	1.41	9	14.22	1.07	4	5.00	0.49	5	8.00	0.49	11	9.36	0.82	23	5.83	0.75	22	5.64	0.82
160580xx99xxxx	体幹の開放創　手術なし	94	4.72	0.83	106	7.48	1.00	389	8.42	1.03	599	9.54	1.19	82	5.07	1.02	96	8.89	0.88	394	8.49	0.98	557	9.49	0.99	894	9.99	1.04
160580xx97xxxx	体幹の開放創　手術あり	32	9.81	0.69	7	21.00	1.60	67	9.55	0.93	76	10.82	0.92	18	10.22	1.41	8	20.25	0.95	52	10.46	1.00	61	9.95	0.94	103	11.45	1.32
160590xx99xxxx	四肢神経損傷　手術なし	2	2.50	0.28	1	12.00		8	7.63	0.97	10	20.80	0.71	5	20.40	0.60				2	7.00	1.01	8	18.63	1.43	15	14.07	0.94
160590xx97xxxx	四肢神経損傷　手術あり	112	9.04	0.90	49	10.02	1.10	154	8.21	1.16	229	9.96	1.23	96	8.86	1.11	29	7.90	0.98	120	8.60	1.13	227	9.30	1.06	275	9.19	1.19
160600xx99xxxx	四肢血管損傷　手術なし	1	9.00					6	15.00	1.10	8	16.13	1.17	1	4.00		1	2.00		4	9.50	0.60	4	5.00	0.77	10	7.70	0.73
160600xx97xxxx	四肢血管損傷　手術あり	56	15.88	1.16	16	19.81	1.17	65	18.65	1.29	66	14.15	1.24	37	16.78	1.02	9	13.00	0.54	60	13.37	1.24	67	13.06	1.18	99	14.45	1.22
160610xx99xxxx	四肢筋腱損傷　手術なし	140	13.30	1.46	123	11.82	0.82	424	12.40	1.05	626	15.57	1.07	113	11.66	0.86	116	11.27	0.81	434	13.34	0.90	594	15.37	0.96	859	15.27	1.05
160610xx97xxxx	四肢筋腱損傷　その他の手術あり	167	12.12	0.97	142	12.27	0.99	494	12.18	1.01	864	15.19	1.01	179	12.63	1.37	152	16.10	1.13	557	12.54	1.10	866	14.25	1.07	1326	14.55	1.10
160610xx02xxxx	四肢筋腱損傷　腱縫合術等	215	12.57	0.88	144	12.42	1.07	601	12.97	1.28	752	12.91	1.14	244	14.42	1.04	141	14.33	1.09	530	11.50	1.20	659	12.69	1.13	991	15.06	1.11
160610xx01xxxx	四肢筋腱損傷　靭帯断裂形成手術等	382	24.67	0.58	74	26.91	0.76	393	22.07	0.85	570	24.74	0.93	440	23.83	0.66	84	24.45	0.78	418	23.41	0.78	589	25.70	0.78	999	25.30	0.80
160620xx99xxxx	肘、膝の外傷（スポーツ障害等を含む。）　手術なし	80	10.95	0.86	78	10.35	0.99	152	9.16	0.78	347	12.53	1.05	57	13.02	0.68	70	8.23	1.23	125	9.59	0.81	273	11.70	0.88	453	11.70	0.91
160620xx97xxxx	肘、膝の外傷（スポーツ障害等を含む。）　その他の手術あり	332	11.64	1.01	108	8.07	1.04	238	8.95	0.86	372	10.14	1.12	329	11.43	0.98	94	7.72	1.26	319	9.11	0.98	358	10.21	1.03	761	9.36	1.17
160620xx02xxxx	肘、膝の外傷（スポーツ障害等を含む。）　関節内異物（挿入物）除去術等	44	11.07	1.01	34	4.00	0.63	73	5.64	0.73	64	7.03	0.65	38	8.11	0.59	12	7.25	1.45	50	5.78	0.66	70	6.89	0.95	78	5.23	0.56
160620xx01xxxx	肘、膝の外傷（スポーツ障害等を含む。）　腱縫合術等	1797	14.78	0.66	969	12.47	0.72	3240	12.24	0.76	4056	12.44	0.79	1827	14.59	0.69	1004	11.56	0.76	3530	11.98	0.77	4051	12.49	0.81	6193	13.16	0.80
160640xx99xxxx	外傷性切断　手術なし	9	24.33	0.67				7	20.71	1.73	20	27.95	1.09	9	31.44	1.04	1	30.00		6	9.83	0.88	13	30.46	1.02	25	26.24	0.91
160640xx97xxxx	外傷性切断　その他の手術あり	68	13.97	1.33	11	14.45	1.01	71	14.54	1.13	100	17.40	1.01	64	14.23	0.92	17	16.35	1.11	65	15.97	0.86	91	14.93	1.30	109	12.93	1.29
160640xx02xxxx	外傷性切断　四肢切断術等	39	21.15	1.21	10	17.90	0.84	53	24.92	1.03	79	24.35	1.51	26	16.46	1.17	8	14.88	0.79	37	17.43	1.22	66	23.61	1.23	90	17.66	1.42
160640xx01xxxx	外傷性切断　切断四肢再接合術	76	21.03	0.96	20	27.00	0.88	46	24.30	0.86	72	22.81	1.03	69	20.23	0.87	14	38.07	0.82	34	26.35	0.92	64	22.44	0.58	91	22.24	0.76
160650xx99xxxx	コンパートメント症候群　手術なし	36	27.50	0.79	42	33.36	0.65	204	31.00	0.73	322	34.75	0.85	51	29.04	0.90	46	32.15	0.77	279	30.08	0.67	423	32.87	0.83	658	35.60	0.86
160650xx97xxxx	コンパートメント症候群　手術あり	20	26.70	1.05	15	30.40	1.21	65	42.74	0.88	80	49.80	0.95	30	40.30	0.99	7	26.29	1.39	69	32.97	0.94	100	48.15	0.79	151	58.50	0.73
160660xx99xxxx	皮下軟部損傷・挫滅損傷、開放創　手術なし	37	9.78	0.81	88	10.43	1.00	284	11.81	1.03	559	13.00	1.06	35	8.63	1.42	61	12.79	0.86	230	12.42	1.06	490	11.50	0.90	811	12.38	0.96
160660xx970xxx	皮下軟部損傷・挫滅損傷、開放創　手術あり　手術・処置等1　なし	131	9.69	1.29	93	8.42	1.00	405	10.90	1.19	519	11.83	1.23	120	10.94	1.40	96	10.92	1.09	368	10.42	1.06	525	12.39	1.12	765	12.24	1.34
160660xx971xxx	皮下軟部損傷・挫滅損傷、開放創　手術あり　手術・処置等1　あり	35	35.74	0.61	12	24.00	0.48	61	24.72	1.02	104	35.49	0.71	32	33.56	0.79	12	25.00	0.83	59	32.46	0.88	87	30.33	0.96	89	28.46	0.99
160690xx99xxxx	胸椎、腰椎以下骨折損傷（胸・腰髄損傷を含む。）　手術なし	425	19.41	0.97	617	24.40	0.72	2735	24.21	0.74	4084	26.94	0.72	396	19.43	0.87	602	23.50	0.69	2794	23.63	0.70	4005	25.69	0.74	6453	27.38	0.69
160690xx97xxxx	胸椎、腰椎以下骨折損傷（胸・腰髄損傷を含む。）　その他の手術あり	75	24.01	1.19	32	24.53	1.06	182	27.46	0.89	227	32.10	0.87	73	18.96	1.09	36	31.06	0.70	189	29.71	0.86	269	29.24	0.78	425	32.11	0.81
160690xx01xxxx	胸椎、腰椎以下骨折損傷（胸・腰髄損傷を含む。）　椎弓切除術等	149	44.72	0.64	52	50.71	0.56	215	45.75	0.59	196	44.99	0.72	157	46.92	0.61	40	56.60	0.56	185	49.03	0.64	237	47.35	0.62	221	50.74	0.62
160700xx99xxxx	鎖骨骨折、肩甲骨骨折　手術なし	28	6.32	0.70	33	11.48	0.99	157	11.84	1.02	253	14.14	1.04	34	9.50	1.24	36	9.64	0.86	113	11.26	1.13	197	12.98	0.99	299	14.69	0.96
160700xx97xxxx	鎖骨骨折、肩甲骨骨折　手術あり	107	12.79	1.17	303	9.99	1.12	1136	8.62	1.00	1610	11.30	1.11	123	11.97	1.07	307	9.23	1.15	1127	9.00	1.04	1640	10.61	1.16	2276	10.91	1.10
160710xxxxxxxx	鎖骨骨折、肩甲骨骨折の開放骨折	1	9.00		2	22.00	0.06	7	14.29	0.99	12	11.17	0.55	3	22.00	1.14	2	10.00	1.13	5	13.60	0.82	10	20.10	1.24	14	11.14	0.89
160720xx99xxxx	肩関節周辺の骨折脱臼　手術なし	53	10.55	1.14	60	17.53	0.82	169	18.61	0.91	371	22.26	0.88	19	19.32	0.98	45	16.47	0.79	162	21.19	0.98	311	20.99	0.86	472	23.45	0.90
160720xx97xxxx	肩関節周辺の骨折脱臼　その他の手術あり	149	10.74	1.17	106	10.39	1.50	486	9.78	1.22	675	11.99	1.21	140	9.39	1.05	129	10.32	1.13	427	8.26	1.03	581	11.75	1.39	975	12.40	1.34
160720xx01xxxx	肩関節周辺の骨折脱臼　骨折観血的手術　肩甲骨、上腕、大腿等	308	16.25	1.11	209	21.97	0.84	877	18.62	0.87	1079	24.29	0.85	292	15.99	0.89	231	18.96	0.87	857	19.15	0.96	1062	21.85	0.86	1594	22.20	0.89
160730xxxxxxxx	肩関節周辺開放骨折	5	21.60	0.66	3	17.67	0.68	16	24.81	0.80	25	36.84	0.80	9	33.78	0.63	5	24.60	0.81	22	26.50	0.86	32	29.03	0.94	27	29.33	0.86
160740xx99xxxx	肘関節周辺の骨折・脱臼　手術なし	24	10.33	0.89	16	10.13	1.39	58	8.90	1.31	134	13.40	1.37	5	7.80	1.59	15	8.20	1.09	35	10.00	1.22	71	12.85	1.18	95	15.01	1.10
160740xx97xxxx	肘関節周辺の骨折・脱臼　手術あり	373	8.75	1.41	404	9.52	1.30	1685	7.89	1.31	2144	9.42	1.36	338	7.95	1.36	483	9.28	1.34	1785	7.89	1.52	2298	8.88	1.36	3037	9.49	1.38
160750xxxxxxxx	肘関節周辺開放骨折	13	36.00	1.08	10	17.20	0.46	57	18.33	1.02	82	21.43	1.05	11	16.09	0.76	16	22.63	1.60	58	21.55	1.05	67	22.07	1.10	98	21.55	1.05

※診断群分類は平成18年4月版を使用

診断群分類別在院日数の状況

診断群分類番号	診断群分類名称	平成18年度												平成19年度														
		平成15年度 DPC対象病院			平成16年度 DPC対象病院			平成18年度 DPC対象病院			平成18年度 DPC準備病院			平成15年度 DPC対象病院			平成16年度 DPC対象病院			平成18年度 DPC対象病院			平成18年度 DPC準備病院			平成19年度 DPC準備病院		
		件数	平均値	変動係数	件数	平均値	変動係数	件数	平均値	変動係数	件数	平均値	変動係数	件数	平均値	変動係数	件数	平均値	変動係数	件数	平均値	変動係数	件数	平均値	変動係数	件数	平均値	変動係数
160760xx99xxxx	前腕の骨折　手術なし	10	4.90	0.66	7	9.43	0.93	50	11.72	1.20	143	13.55	1.12	8	4.50	0.61	8	8.75	1.41	34	10.03	0.98	70	16.96	1.16	181	18.52	0.92
160760xx97xxxx	前腕の骨折　手術あり	233	7.50	0.99	453	8.33	1.06	1754	8.50	1.25	2478	9.96	1.19	253	8.49	1.30	545	8.34	1.09	1890	8.39	1.28	2742	9.76	1.12	3739	10.04	1.18
160770xxxxxxxx	前腕開放骨折	33	14.12	0.82	36	18.19	1.14	118	15.44	1.06	160	16.63	1.18	27	19.00	1.43	26	17.62	0.92	132	13.99	0.93	162	16.73	1.09	203	20.81	1.06
160780xx99xxxx	手関節周辺骨折脱臼　手術なし	4	16.50	1.52	10	5.50	0.68	32	9.31	1.26	51	10.96	1.29	5	4.40	0.55	3	7.00	0.65	6	7.33	1.26	45	12.22	1.30	54	15.30	1.10
160780xx97xxxx	手関節周辺骨折脱臼　手術あり	225	6.15	1.09	221	6.39	0.91	953	5.78	1.26	1413	6.99	1.34	184	5.41	1.13	275	5.48	1.12	901	5.58	1.24	1362	7.25	1.35	1913	7.63	1.51
160790xxxxxxxx	手関節周辺開放骨折	45	8.71	1.38	45	13.82	1.08	226	12.72	1.36	304	14.73	1.18	70	10.21	1.21	33	14.42	1.26	177	12.45	1.20	284	12.25	1.08	353	14.26	1.22
160800xx99xxxx	股関節大腿近位骨折　手術なし	158	18.54	1.25	236	21.31	0.79	762	23.44	0.99	1325	24.39	0.95	156	19.97	1.05	242	20.93	0.90	746	22.26	0.90	1160	21.24	0.94	1801	23.53	0.95
160800xx97xxxx	股関節大腿近位骨折　その他の手術あり	249	20.92	1.33	218	28.90	0.90	965	22.81	1.01	1284	27.06	0.94	280	18.31	1.13	209	25.92	0.90	909	20.98	1.00	1297	25.27	0.93	1873	27.05	0.92
160800xx02xxxx	股関節大腿近位骨折　関節脱臼観血的整復術　肩、股、膝等	509	35.95	0.72	1116	34.20	0.55	4374	32.42	0.59	5580	36.49	0.61	460	35.31	0.72	1276	32.59	0.54	4594	31.02	0.61	6073	34.54	0.60	8529	37.34	0.60
160800xx01xxxx	股関節大腿近位骨折　人工骨頭挿入術　肩、股	270	38.87	0.55	505	33.80	0.52	1995	33.26	0.52	2503	39.62	0.58	231	40.01	0.59	554	35.82	0.56	2166	32.79	0.53	2715	37.66	0.57	3703	40.03	0.55
160810xxxxxxxx	股関節大腿近位開放骨折	22	47.27	0.90	8	34.25	0.72	31	44.55	0.92	88	47.17	0.79	27	39.33	0.80	7	34.71	0.83	38	49.08	0.83	70	39.43	0.76	88	46.05	0.93
160820xx99xxxx	膝関節周辺骨折･脱臼　手術なし	47	16.79	1.12	83	30.02	0.72	316	25.93	0.84	570	26.85	0.88	38	18.42	1.36	78	25.56	0.89	292	27.07	0.87	486	25.79	0.84	789	29.68	0.76
160820xx97xxxx	膝関節周辺骨折･脱臼　その他の手術あり	72	14.14	1.31	104	10.60	1.28	528	11.55	1.28	748	13.43	1.36	72	14.82	1.66	115	10.02	1.24	459	10.63	1.39	698	13.34	1.50	1042	14.24	1.31
160820xx01xxxx	膝関節周辺骨折･脱臼　骨折観血的手術等	141	36.05	0.73	225	40.51	0.74	795	34.19	0.73	1080	36.95	0.75	123	36.71	0.71	248	36.44	0.67	803	35.39	0.77	1080	38.87	0.77	1560	43.09	0.71
160830xx99xxxx	膝関節周辺開放骨折　手術なし	2	11.50	1.17	3	29.33	0.52	7	39.29	1.25	5	20.60	0.42				1	41.00		4	35.50	0.98	9	25.11	0.42	10	38.60	0.59
160830xx97xxxx	膝関節周辺開放骨折　その他の手術あり	14	32.29	0.98	14	25.07	1.25	42	26.14	1.21	71	15.11	1.21	17	26.94	1.29	7	40.43	1.05	51	24.76	1.11	61	28.98	1.25	91	24.70	1.31
160830xx02xxxx	膝関節周辺開放骨折　骨折観血的手術　鎖骨、膝蓋骨、手（舟状骨を除く。）、足、指（手、足）その他	2	48.50	0.89	2	59.00	0.89	25	26.16	0.51	18	40.44	0.79	2	25.00	0.45	4	48.25	0.68	17	33.53	0.55	24	30.08	0.71	30	28.97	0.58
160830xx01xxxx	膝関節周辺開放骨折　骨折観血的手術　肩甲骨、上腕、大腿等	19	71.32	0.73	4	57.50	0.51	29	38.24	0.55	34	69.68	0.63	10	45.70	0.96	10	62.20	0.72	25	67.48	0.76	36	67.42	0.52	48	68.04	0.65
160835xx99xxxx	下腿足関節周辺骨折　手術なし	28	12.39	1.41	29	21.59	0.84	141	20.36	0.95	236	23.80	0.98	20	17.35	0.91	27	28.30	0.74	107	22.65	0.89	156	24.99	0.89	282	24.09	0.97
160835xx97xxxx	下腿足関節周辺骨折　その他の手術あり	66	10.11	1.25	107	7.43	1.18	423	7.99	1.53	580	8.70	1.11	51	12.73	1.82	88	8.30	1.19	400	6.25	0.90	565	9.07	1.39	727	8.84	1.32
160835xx01xxxx	下腿足関節周辺骨折　骨折経皮的鋼線刺入固定術　前腕、下腿等	107	27.00	0.93	144	29.95	0.84	606	30.57	0.79	716	33.44	0.78	103	27.12	0.83	133	29.51	0.81	641	30.49	0.86	756	32.26	0.81	1074	34.96	0.81
160840xx99xxxx	下腿足関節周辺開放骨折　手術なし	2	11.50	0.92	3	5.00	0.53	7	34.71	0.91	25	29.64	0.82	2	6.50	0.11	1	66.00		4	34.50	0.95	16	22.63	0.76	16	34.00	0.67
160840xx97xxxx	下腿足関節周辺開放骨折　その他の手術あり	16	14.25	1.06	29	20.45	1.87	67	16.48	1.27	97	15.75	1.14	19	15.42	0.89	18	13.56	1.27	82	14.93	1.29	100	16.35	1.38	125	16.07	1.51
160840xx02xxxx	下腿足関節周辺開放骨折　四肢切断術　上腕、前腕、手、大腿、下腿、足等	2	20.00	0.42				1	25.00		4	36.00	0.75	4	54.75	0.96	1	90.00		1	18.00		4	31.50	1.07	6	59.33	1.23
160840xx01xxxx	下腿足関節周辺開放骨折　骨折観血的手術　鎖骨、膝蓋骨、手（舟状骨を除く。）、足、指（手、足）その他等	43	43.93	0.72	21	57.48	0.68	131	51.59	0.76	126	62.33	0.64	41	43.54	0.66	26	52.58	0.65	125	51.10	0.72	105	58.24	0.65	194	57.85	0.62
160850xx99xxxx	足関節･足部の骨折、脱臼　手術なし	33	23.61	1.65	75	23.04	0.86	218	21.77	0.97	454	24.04	0.86	22	18.55	1.04	49	18.24	0.97	159	21.61	0.85	327	24.98	0.81	560	28.05	0.79
160850xx97xxxx	足関節･足部の骨折、脱臼　その他の手術あり	134	14.75	1.33	298	12.38	1.17	1159	13.47	1.21	1894	14.86	1.19	127	15.24	1.38	301	12.20	1.21	1146	12.85	1.20	1760	15.56	1.19	2694	16.99	1.18
160850xx01xxxx	足関節･足部の骨折、脱臼　骨折観血的手術　鎖骨、膝蓋骨、手（舟状骨を除く。）、足、指（手、足）その他等	140	22.86	0.80	263	25.63	0.90	923	23.46	0.93	1156	27.68	0.90	136	30.56	0.88	244	24.61	0.89	842	22.18	0.97	1080	26.69	0.95	1650	28.02	0.92
160860xxxxxxxx	足関節･足部の骨折、脱臼、開放骨折	39	32.87	1.07	32	28.47	1.03	136	28.65	0.85	175	27.47	1.16	31	30.35	1.06	36	28.67	1.06	116	27.07	0.87	176	29.97	0.98	228	30.17	1.09
160870xx99x0xx	頚椎頚髄損傷　手術なし　手術･処置等２　なし	276	13.13	1.21	162	17.53	1.13	635	16.86	1.06	778	17.56	1.09	246	14.03	1.09	143	17.31	1.10	559	17.28	1.17	745	17.33	1.22	1113	18.49	1.19
160870xx99x1xx	頚椎頚髄損傷　手術なし　手術･処置等２　あり	11	32.45	1.25	3	10.00	0.40	17	38.12	1.45	16	29.00	0.81	12	32.00	0.86	2	2.50	0.28	21	44.10	1.04	14	39.93	1.25	25	28.36	1.02
160870xx97x0xx	頚椎頚髄損傷　その他の手術あり　手術･処置等２　なし	93	18.77	0.79	34	26.41	0.90	137	28.04	0.85	143	33.57	0.97	80	25.51	1.04	40	35.35	0.91	151	30.62	0.86	139	30.36	0.90	211	31.84	0.88
160870xx97x1xx	頚椎頚髄損傷　その他の手術あり　手術･処置等２　あり	26	40.50	0.71	3	58.33	0.89	16	63.31	0.61	23	84.39	0.66	15	60.47	0.71	4	70.00	0.41	28	64.75	0.71	27	87.26	0.67	32	57.84	0.84
160870xx01x0xx	頚椎頚髄損傷　椎弓切除術等　手術･処置等２　なし	195	33.61	0.56	44	42.82	0.53	160	43.17	0.63	128	42.16	0.61	210	34.04	0.63	44	37.48	0.84	156	46.00	0.78	160	48.93	0.63	202	44.90	0.67
160870xx01x1xx	頚椎頚髄損傷　椎弓切除術等　手術･処置等２　あり	37	60.49	0.57	8	64.00	0.47	35	65.83	0.67	33	70.00	0.51	43	58.35	0.57	4	98.00	0.45	28	68.00	0.55	31	66.55	0.66	38	71.68	0.69
160890xx99xxxx	骨折変形癒合、癒合不全などによる変形（上肢以外）　手術なし	25	12.44	1.04	10	21.50	1.33	40	29.70	1.22	83	23.19	0.77	17	10.71	1.19	8	17.13	0.65	57	19.30	1.03	65	27.31	0.96	113	26.63	0.92
160890xx97xxxx	骨折変形癒合、癒合不全などによる変形（上肢以外）　その他の手術あり	111	32.61	0.91	29	38.72	1.07	95	33.40	0.81	154	36.75	0.85	98	27.44	0.83	23	27.65	0.84	144	27.88	0.94	179	36.04	0.86	270	32.57	0.88
160890xx01xxxx	骨折変形癒合、癒合不全などによる変形（上肢以外）　骨長調整手術等	67	33.42	1.00	22	40.23	0.85	80	32.66	0.78	74	35.12	0.99	81	42.28	0.88	27	28.44	0.94	100	33.96	1.03	66	30.00	0.93	134	29.25	0.99
160895xx99xxxx	骨折変形癒合、癒合不全などによる変形（上肢）　手術なし	10	6.20	1.24				9	9.67	0.55	14	15.21	0.74	2	6.50	0.98	2	22.50	0.91	7	9.29	0.93	7	12.00	0.90	16	11.00	1.43
160895xx97xxxx	骨折変形癒合、癒合不全などによる変形（上肢）　その他の手術あり	45	12.31	1.17	9	7.56	1.26	73	8.34	0.92	89	14.82	1.19	52	11.44	1.31	13	8.23	1.02	75	7.88	1.22	94	12.01	1.35	137	13.99	1.15
160895xx01xxxx	骨折変形癒合、癒合不全などによる変形（上肢）　変形治癒骨折矯正手術　前腕、下腿等	118	11.86	0.91	53	12.75	1.27	147	10.20	0.96	176	15.49	1.24	139	11.19	0.94	53	10.87	1.20	147	10.95	0.98	189	13.74	0.97	251	12.53	1.15
160950xx99xxxx	腎･尿管外傷　手術なし	39	11.64	0.60	18	9.33	0.63	101	12.02	0.77	120	11.15	0.93	55	10.31	0.57	29	9.34	0.60	71	11.17	0.65	85	10.09	0.57	137	10.06	0.60
160950xx97xxxx	腎･尿管外傷　手術あり	34	30.79	1.14	6	13.83	0.65	30	26.60	0.88	25	21.16	0.63	28	23.64	0.73	8	25.88	0.50	37	23.24	0.98	38	32.42	0.93	44	23.09	0.86
160960xx99xxxx	膀胱･尿道外傷　手術なし	13	7.00	0.71	5	7.20	0.65	25	8.56	1.00	37	15.16	1.21	17	8.76	1.32	7	9.29	0.75	18	13.28	1.70	46	9.43	0.68	56	10.27	1.09
160960xx97xxxx	膀胱･尿道外傷　手術あり	11	13.55	0.84	11	30.36	0.88	21	20.33	1.04	20	21.90	1.51	16	23.63	0.95	1	5.00		25	17.36	0.76	20	21.70	0.82	30	15.00	0.86
160970xx99xxxx	骨盤生殖器外傷　手術なし	33	5.94	0.85	12	4.92	0.94	57	5.26	0.82	71	7.21	0.95	29	4.38	0.71	10	7.20	0.53	47	5.28	1.12	38	5.37	0.94	70	6.54	0.76
160970xx97xxxx	骨盤生殖器外傷　手術あり	95	8.73	0.96	27	6.81	0.75	135	7.80	1.40	141	8.18	1.00	84	8.19	1.07	37	7.38	0.66	111	7.71	0.96	135	8.93	1.26	139	7.83	0.93
160980xx99x0xx	骨盤骨折　手術なし　手術･処置等２　なし	106	19.61	1.16	149	21.77	0.64	594	22.75	0.76	916	25.67	0.78	111	21.36	1.13	161	23.60	0.77	626	22.86	0.74	839	23.60	0.72	1412	27.45	0.69
160980xx99x1xx	骨盤骨折　手術なし　手術･処置等２　あり	2	17.50	0.36	6	33.17	0.61	12	23.92	0.56	18	36.22	0.59	3	45.00	0.53	8	37.63	0.58	8	20.38	0.93	14	34.07	1.02	18	26.94	0.40

※診断群分類は平成18年4月版を使用

診断群分類別在院日数の状況

診断群分類番号	診断群分類名称	平成18年度												平成19年度														
		平成15年度 DPC対象病院			平成16年度 DPC対象病院			平成18年度 DPC対象病院			平成18年度 DPC準備病院			平成15年度 DPC対象病院			平成16年度 DPC対象病院			平成18年度 DPC対象病院			平成18年度 DPC準備病院			平成19年度 DPC準備病院		
		件数	平均値	変動係数	件数	平均値	変動係数	件数	平均値	変動係数	件数	平均値	変動係数	件数	平均値	変動係数	件数	平均値	変動係数	件数	平均値	変動係数	件数	平均値	変動係数	件数	平均値	変動係数
160980xx9700xx	骨盤骨折　その他の手術あり　手術・処置等1　なし　手術・処置等2　なし	51	25.96	0.96	21	46.71	0.86	134	35.35	0.72	107	40.11	0.73	37	28.97	1.04	28	39.07	1.24	121	34.67	0.68	137	41.20	0.69	196	35.58	0.71
160980xx9701xx	骨盤骨折　その他の手術あり　手術・処置等1　なし　手術・処置等2　あり	17	42.88	1.28	8	55.63	0.52	7	76.29	0.55	13	75.46	0.53	3	39.33	0.08	2	87.50	0.48	10	45.30	1.17	25	41.12	0.63	14	56.79	0.55
160980xx9710xx	骨盤骨折　その他の手術あり　手術・処置等1　あり　手術・処置等2　なし	9	31.44	0.69	5	56.00	0.46	9	48.44	0.31	5	78.00	0.45	9	40.44	1.49	2	11.00	0.00	11	43.73	0.57	15	39.53	0.82	11	35.91	0.58
160980xx9711xx	骨盤骨折　その他の手術あり　手術・処置等1　あり　手術・処置等2　あり	7	34.57	0.81	4	51.25	0.88	8	52.00	1.07	4	51.00	0.30	15	38.20	0.67	1	158.00		7	30.57	0.86	1	53.00		13	40.38	0.56
160980xx0100xx	骨盤骨折　体外式脊椎固定術等　手術・処置等1　なし　手術・処置等2　なし	41	47.07	0.70	8	56.50	0.77	48	43.46	0.79	32	54.72	0.87	33	31.21	0.61	8	50.25	0.86	59	46.68	0.62	35	44.77	0.78	50	41.42	0.83
160980xx0101xx	骨盤骨折　体外式脊椎固定術等　手術・処置等1　なし　手術・処置等2　あり	11	36.82	0.55	1	25.00		7	90.57	0.58	10	58.20	0.56	11	91.18	0.59				20	65.05	0.39	5	84.60	0.35	15	68.00	0.53
160980xx0110xx	骨盤骨折　体外式脊椎固定術等　手術・処置等1　あり　手術・処置等2　なし	8	53.25	0.80				3	79.00	0.61	8	61.25	0.39	10	49.60	0.69	2	46.00	0.09	3	49.67	0.11	3	77.67	0.37	7	30.43	0.63
160980xx0111xx	骨盤骨折　体外式脊椎固定術等　手術・処置等1　あり　手術・処置等2　あり	7	73.71	0.33				6	55.00	0.76	3	51.33	0.40	8	76.63	0.71				4	79.75	0.43	2	95.50	0.41	7	77.14	0.38
160990xx99x0xx	多部位外傷　手術なし　手術・処置等2　なし	127	9.49	1.14	89	17.26	1.21	620	14.82	1.08	706	18.72	1.03	172	9.62	1.12	95	19.38	1.11	574	15.84	1.09	788	19.27	0.90	1130	21.85	0.93
160990xx99x1xx	多部位外傷　手術なし　手術・処置等2　あり	6	13.83	0.75				12	22.17	1.25	13	42.31	0.76	3	14.67	0.52	1	2.00		9	33.89	0.63	14	34.79	0.98	10	16.80	0.88
160990xx97x0xx	多部位外傷　手術あり　手術・処置等2　なし	134	24.98	1.04	84	32.10	0.90	523	27.70	0.99	319	24.91	1.09	147	22.74	1.08	138	31.45	0.82	735	28.11	0.91	512	26.54	1.05	520	29.62	1.02
160990xx97x1xx	多部位外傷　手術あり　手術・処置等2　あり	66	54.14	0.65	11	54.64	0.69	65	45.46	0.67	31	60.32	0.88	48	51.58	0.72	14	58.93	0.56	111	53.61	0.67	36	58.61	0.70	40	72.20	0.81
160995xxxxx0xx	気道熱傷　手術・処置等2　なし	38	3.05	0.68	10	3.20	0.51	53	4.60	1.56	34	5.41	0.97	44	4.14	1.10	8	2.38	0.31	46	6.57	3.10	28	7.21	2.06	49	3.59	0.80
160995xxxxx1xx	気道熱傷　手術・処置等2　あり	22	22.27	0.87	3	11.33	0.77	17	26.82	0.77	8	24.63	0.94	19	15.89	0.77	1	31.00		22	28.00	1.08	15	20.00	0.97	12	11.00	0.78
161000x199x0xx	熱傷・化学熱傷・凍傷・電撃傷（Burn Index10未満）　手術なし　手術・処置等2　なし	220	11.47	0.86	68	12.47	0.84	301	13.97	1.17	385	14.43	1.09	210	10.78	0.93	64	11.16	1.04	312	10.24	0.83	375	12.94	0.98	471	14.80	1.23
161000x199x1xx	熱傷・化学熱傷・凍傷・電撃傷（Burn Index10未満）　手術なし　手術・処置等2　あり	6	10.17	0.61	1	3.00		9	14.89	1.09	10	14.30	0.81	8	26.75	0.82	3	13.00	0.76	9	15.56	0.86	12	19.83	0.66	11	15.82	0.56
161000x197x0xx	熱傷・化学熱傷・凍傷・電撃傷（Burn Index10未満）　その他の手術あり　手術・処置等2　なし	11	16.45	0.91	6	30.67	0.52	15	34.87	0.97	25	27.24	0.69	14	18.57	0.58	3	16.33	0.79	19	19.84	1.08	21	29.00	1.27	27	23.44	0.87
161000x197x1xx	熱傷・化学熱傷・凍傷・電撃傷（Burn Index10未満）　その他の手術あり　手術・処置等2　あり	7	25.71	1.15				1	21.00		9	37.56	1.09	2	21.00	0.94				2	28.00	0.81	6	44.67	0.50	6	48.17	0.47
161000x102x0xx	熱傷・化学熱傷・凍傷・電撃傷（Burn Index10未満）　全層、分層植皮術　25平方センチメートル未満等　手術・処置等2　なし	72	27.19	0.67	36	22.28	0.68	74	27.92	0.79	69	26.94	1.06	78	25.12	0.55	31	25.58	0.61	85	23.24	0.71	72	29.10	0.69	97	26.49	0.71
161000x102x1xx	熱傷・化学熱傷・凍傷・電撃傷（Burn Index10未満）　全層、分層植皮術　25平方センチメートル未満等　手術・処置等2　あり	3	31.67	0.67	4	50.75	0.33	3	57.00	0.89				5	39.00	0.84				1	92.00		1	12.00		4	79.25	0.61
161000x101x0xx	熱傷・化学熱傷・凍傷・電撃傷（Burn Index10未満）　全層、分層植皮術　200平方センチメートル以上　手術・処置等2　なし	61	38.79	0.65	15	32.40	0.57	30	49.43	0.74	33	43.06	0.73	42	38.60	0.40	26	26.04	0.64	56	42.89	0.54	58	41.81	0.49	42	42.50	0.64
161000x101x1xx	熱傷・化学熱傷・凍傷・電撃傷（Burn Index10未満）　全層、分層植皮術　200平方センチメートル以上　手術・処置等2　あり	9	57.67	0.46				8	56.50	0.32	8	72.25	0.40	12	48.58	0.41	2	88.50	0.28	7	46.43	0.56	1	47.00		8	82.50	0.82
161000x299x0xx	熱傷・化学熱傷・凍傷・電撃傷（Burn Index10以上）　手術なし　手術・処置等2　なし	27	23.44	0.84	8	13.38	0.82	54	14.28	0.73	85	20.46	0.90	24	17.13	0.74	6	11.17	0.88	42	17.14	0.64	57	17.67	0.99	75	20.53	0.90
161000x299x1xx	熱傷・化学熱傷・凍傷・電撃傷（Burn Index10以上）　手術なし　手術・処置等2　あり	8	6.13	0.76	3	20.67	0.79	11	23.09	1.22	12	23.08	1.16	16	21.56	1.12	2	13.50	1.20	7	6.14	0.91	15	16.13	1.57	12	14.00	0.97
161000x297x0xx	熱傷・化学熱傷・凍傷・電撃傷（Burn Index10以上）　その他の手術あり　手術・処置等2　なし	3	33.67	0.86				2	26.00	0.60	3	25.67	0.97	1	17.00					8	34.88	1.16	6	24.67	1.13	5	34.40	1.10
161000x297x1xx	熱傷・化学熱傷・凍傷・電撃傷（Burn Index10以上）　その他の手術あり　手術・処置等2　あり	6	33.17	1.25	1	4.00		12	20.58	1.10	10	40.90	1.16	16	20.44	1.11	5	14.40	0.66	8	16.50	1.41	9	49.11	0.70	10	34.90	1.39
161000x202x0xx	熱傷・化学熱傷・凍傷・電撃傷（Burn Index10以上）　全層、分層植皮術　25平方センチメートル未満等　手術・処置等2　なし	7	29.57	0.34	1	37.00		7	43.43	0.42	6	42.17	0.53	7	62.14	0.87	1	32.00		3	33.33	0.05	10	47.20	0.73	9	43.22	0.38
161000x202x1xx	熱傷・化学熱傷・凍傷・電撃傷（Burn Index10以上）　全層、分層植皮術　25平方センチメートル未満等　手術・処置等2　あり	6	44.17	0.40	1	114.00		2	49.00	0.58	4	27.75	0.53	3	72.67	0.34	1	131.00		1	54.00		1	44.00		2	110.00	0.45
161000x201x0xx	熱傷・化学熱傷・凍傷・電撃傷（Burn Index10以上）　全層、分層植皮術　200平方センチメートル以上　手術・処置等2　なし	31	56.39	0.52	3	61.00	0.30	21	50.05	0.83	38	59.47	0.43	16	45.75	0.34	5	52.20	0.54	14	62.36	0.57	19	57.53	0.79	23	50.39	0.55
161000x201x1xx	熱傷・化学熱傷・凍傷・電撃傷（Burn Index10以上）　全層、分層植皮術　200平方センチメートル以上　手術・処置等2　あり	43	70.51	0.62	8	83.75	0.29	28	67.11	0.58	32	66.72	0.63	58	72.48	0.55	12	52.17	0.37	27	66.00	0.50	37	64.57	0.57	21	59.38	0.59
161020xxxxx0xx	体温異常　手術・処置等2　なし	161	4.44	1.99	112	3.93	0.79	499	4.28	0.92	959	5.28	1.42	167	4.65	1.08	166	4.93	1.46	651	4.83	1.27	1244	6.15	1.26	1818	6.21	1.19
161020xxxxx1xx	体温異常　手術・処置等2　あり	30	14.17	0.81	5	19.20	1.02	17	9.88	1.02	20	27.15	1.17	60	19.83	1.07	6	18.67	0.72	38	16.03	1.36	60	28.68	1.09	78	20.10	1.22
161030xxxxxxxx	気圧による損傷	6	2.33	0.35	1	2.00		3	3.00	0.58	20	19.05	2.41	5	9.60	1.12	1	12.00		9	12.56	0.86	24	3.63	0.99	13	4.77	1.60
161040xxxxxxxx	損傷の続発性、後遺症	169	15.38	0.90	35	15.80	1.76	108	14.65	1.28	110	15.86	1.46	126	14.21	1.20	46	12.24	0.96	129	15.88	1.31	117	17.19	1.14	193	15.72	1.21
161050xx99xxxx	頚部外傷　手術なし	26	4.58	0.58	12	6.58	0.63	33	6.58	0.87	44	8.07	1.25	35	6.54	0.85	7	3.86	0.59	38	6.32	1.28	37	6.73	1.08	47	9.28	1.25
161050xx97xxxx	頚部外傷　手術あり	38	17.66	1.03	5	12.80	0.84	45	10.62	1.08	44	13.11	1.93	27	12.33	0.78	8	9.38	0.97	29	13.45	1.16	41	9.20	0.94	63	13.38	1.25
161060xx99x0xx	詳細不明の損傷等　手術なし　手術・処置等2　なし	1751	8.98	1.38	592	8.06	1.47	1974	8.31	1.49	2366	9.06	1.37	1785	7.98	1.34	646	8.39	1.40	2040	7.83	1.45	2357	8.24	1.42	3311	8.87	1.40
161060xx99x1xx	詳細不明の損傷等　手術なし　手術・処置等2　あり	138	17.28	1.06	38	12.24	0.98	175	17.25	1.31	295	15.14	1.22	130	15.73	1.11	44	14.95	1.23	143	14.28	1.06	251	14.88	1.19	355	14.28	1.27
161060xx97x0xx	詳細不明の損傷等　手術あり　手術・処置等2　なし	1689	23.35	1.15	527	19.36	1.36	1846	19.71	1.22	2244	20.16	1.24	1820	22.02	1.11	550	20.21	1.29	2110	18.71	1.17	2561	19.29	1.29	3311	19.46	1.31
161060xx97x1xx	詳細不明の損傷等　手術あり　手術・処置等2　あり	535	29.00	1.19	192	25.72	1.46	1074	18.52	1.52	1959	14.32	1.61	612	29.73	1.17	258	23.98	1.41	945	22.72	1.41	2103	14.76	1.59	2297	14.76	1.60
161070xxxxx0xx	薬物中毒（その他の中毒）　手術・処置等2　なし	1374	4.04	1.45	618	3.80	0.93	2861	3.77	1.36	3397	4.34	1.34	1295	4.05	1.41	591	4.35	1.54	2658	3.96	1.24	3291	4.31	1.25	4367	4.68	1.31
161070xxxxx1xx	薬物中毒（その他の中毒）　手術・処置等2　1あり	373	8.60	1.50	55	12.11	0.98	202	9.30	1.41	270	15.18	1.44	291	8.20	1.48	46	13.22	1.45	245	11.74	1.76	266	14.82	1.18	362	15.76	1.25
161070xxxxx2xx	薬物中毒（その他の中毒）　手術・処置等2　2あり	8	14.50	1.06	3	7.00	0.89	14	17.43	1.13	20	19.60	1.27	12	19.67	1.16				15	11.00	0.71	28	8.71	0.91	25	8.92	0.93
161070xxxxx3xx	薬物中毒（その他の中毒）　手術・処置等2　3あり	15	13.60	1.07	3	8.00	0.45	29	11.72	1.50	26	16.38	1.43	9	15.00	1.18	9	19.00	0.67	20	10.90	1.31	21	11.95	1.30	30	8.67	1.31

※診断群分類は平成18年4月版を使用

在院日数の平均の差の理由の検討について

１．在院日数の平均の差の理由の検討

従来、同一医療機関における、年度ごとの経時的な在院日数の変化の理由については、

・同一医療機関内での、患者構成が変化したことによる影響

・同一医療機関内で、DPC 毎の在院日数が変化したことによる影響

に分け、集計を行ってきた。

今般、同様の手法を用い、同一期間における、全国の在院日数の平均と、個々の医療機関の在院日数の平均の差を、

・全国平均と個々の医療機関の間で、患者構成が異なることによる影響

・全国平均と個々の医療機関の間で、DPC 毎の在院日数の差があることによる影響

に分け、集計を行った。

２． 手法

（１）集計対象

平成 19 年度 7 月～12 月の 6 ヶ月間の退院患者に係るデータを使用。

（２）集計条件

集計対象としたデータは、平成 19 年度。

（３）集計方法

平成 19 年度調査に参加している、全 1428 医療機関のデータを用い、DPC 毎の在院日数の平均値と、DPC 毎の患者構成を集計。

その上で、「患者構成の差」については、<u>各医療機関での DPC 毎の在院日数を、平成 19 年全国平均に合わせた</u>上で、医療機関毎の患者構成を用い、患者構成による差を評価、また、「DPC 毎の在院日数の差」については、<u>各医療機関の患者構成を、平成 19 年全国平均に合わせた</u>上で、医療機関毎の在院日数を用い、DPC 毎の在院日数の差を評価した。

経時的な変化については、平成 19 年度の全 1428 医療機関の DPC 毎在院日数平均値および患者構成を用い、各年度の医療機関毎のデータとの比較を行った。

比較を容易にするために、医療機関別に以下の指標を用いた。DPC 毎の在院日数を、平成 19 年全国平均に合わせた際の医療機関別の在院日数を、平成 19 年度全調査対象医療機関の全体の在院日数の平均値（15.45

日）で除した値を「患者構成の指標」、また、同じ平均値（15.45 日）を、DPC 毎の患者構成を平成 19 年全国平均に合わせた際の医療機関別の在院日数で除した値を「在院日数の指標」とした。

① 「患者構成の指標」＝「全国の在院日数の平均を使用した場合」／「全国平均値」
② 「在院日数の指標」＝「全国平均値」／「全国の疾患構成に補正した場合」

（例）

							全診断群分類（2347分類）のうち出現した分類数	
施設名	件数	医療機関別在院日数の平均	全国の在院日数の平均を使用した場合	患者構成の指標	全国の疾患構成に補正した場合	在院日数の指標	出現種類数	割合
A 病院	6042	19.47	18.16	1.18	16.14	0.96	1,068	45.55%

全国平均値	15.45

「患者構成の指標」= 18.16 / 15.45 = 1.18
「在院日数の指標」= 15.45 / 16.14 = 0.96

さらに、平成 19 年度のデータについて全診断群分類（2347 分類）のうち、出現種類数と割合について集計した。

３．集計内容

○ 医療機関類型別
- 平成 15 年度 DPC 対象病院（82 病院）
- 平成 16 年度 DPC 対象病院（62 病院）
- 平成 18 年度 DPC 対象病院（216 病院）
- 平成 18 年度 DPC 準備病院（371 病院）
- 平成 19 年度 DPC 準備病院（697 病院）

在院日数の平均の差の理由の検討（平成19年度7月～12月・全MDC）

分類	施設名	件数	医療機関別在院日数の平均	全国の在院日数の平均を使用した場合	患者構成の指標	全国の疾患構成に補正した場合	在院日数の指標	全診断群分類(2347分類)のうち出現した分類数 出現種類数	割合
平成15年度DPC対象病院	札幌医科大学附属病院	6042	19.47	18.16	1.18	16.14	0.96	1,068	45.50%
平成15年度DPC対象病院	北海道大学病院	6103	19.02	17.78	1.15	16.48	0.94	1,030	43.89%
平成15年度DPC対象病院	旭川医科大学病院	4729	16.76	17.18	1.11	14.44	1.07	946	40.31%
平成15年度DPC対象病院	弘前大学医学部附属病院	4283	19.80	17.88	1.16	15.72	0.98	872	37.15%
平成15年度DPC対象病院	岩手医科大学附属病院	6933	17.12	16.94	1.10	15.17	1.02	1,032	43.97%
平成15年度DPC対象病院	東北大学病院	8086	19.25	17.46	1.13	16.78	0.92	1,130	48.15%
平成15年度DPC対象病院	秋田大学医学部附属病院	4206	19.74	17.71	1.15	17.40	0.89	843	35.92%
平成15年度DPC対象病院	国立大学法人山形大学医学部附属病院	4057	18.56	16.69	1.08	16.18	0.95	858	36.56%
平成15年度DPC対象病院	公立大学法人福島県立医科大学附属病院	5409	18.72	17.95	1.16	15.92	0.97	987	42.05%
平成15年度DPC対象病院	筑波大学附属病院	5667	18.07	17.31	1.12	16.25	0.95	964	41.07%
平成15年度DPC対象病院	自治医科大学附属病院	10769	14.94	16.92	1.10	13.89	1.11	1,125	47.93%
平成15年度DPC対象病院	獨協医科大学病院	10615	16.68	16.75	1.08	15.20	1.02	1,118	47.64%
平成15年度DPC対象病院	国立大学法人群馬大学医学部附属病院	5654	16.73	17.31	1.12	14.69	1.05	947	40.35%
平成15年度DPC対象病院	埼玉医科大学病院	6604	14.38	15.24	0.99	14.04	1.10	805	34.30%
平成15年度DPC対象病院	防衛医科大学校病院	5377	16.68	16.22	1.05	14.82	1.04	915	38.99%
平成15年度DPC対象病院	千葉大学医学部附属病院	6576	16.97	16.79	1.09	14.82	1.04	1,015	43.25%
平成15年度DPC対象病院	東京慈恵会医科大学附属病院	9884	14.27	15.56	1.01	14.36	1.08	1,156	49.25%
平成15年度DPC対象病院	東京医科大学病院	9463	14.58	15.64	1.01	14.23	1.09	1,057	45.04%
平成15年度DPC対象病院	東京女子医科大学病院	10747	15.61	17.15	1.11	14.61	1.06	1,162	49.51%
平成15年度DPC対象病院	慶應義塾大学病院	10376	13.98	16.28	1.05	14.03	1.10	1,170	49.85%
平成15年度DPC対象病院	日本医科大学付属病院	7834	18.97	17.47	1.13	17.11	0.90	1,107	47.17%
平成15年度DPC対象病院	順天堂大学医学部附属順天堂医院	10474	14.61	15.85	1.03	14.77	1.05	1,147	48.87%
平成15年度DPC対象病院	昭和大学病院	6798	17.95	17.10	1.11	17.02	0.91	1,020	43.46%
平成15年度DPC対象病院	東邦大学医療センター大森病院	8238	16.47	17.09	1.11	15.68	0.99	1,069	45.55%
平成15年度DPC対象病院	日本大学医学部附属板橋病院	8061	16.16	16.98	1.10	15.59	0.99	1,080	46.02%
平成15年度DPC対象病院	帝京大学医学部附属病院	7530	18.95	15.97	1.03	19.16	0.81	1,060	45.16%
平成15年度DPC対象病院	杏林大学医学部付属病院	9399	15.32	16.79	1.09	14.26	1.08	1,103	47.00%
平成15年度DPC対象病院	国立がんセンター中央病院	6119	14.52	21.31	1.38	10.97	1.41	448	19.09%
平成15年度DPC対象病院	東京医科歯科大学医学部附属病院	7448	14.94	17.49	1.13	12.91	1.20	1,056	44.99%
平成15年度DPC対象病院	東京大学医学部附属病院	11438	14.74	16.64	1.08	14.18	1.09	1,212	51.64%
平成15年度DPC対象病院	公立大学法人　横浜市立大学附属病院	5030	15.48	17.40	1.13	13.32	1.16	792	33.75%
平成15年度DPC対象病院	北里大学病院	9742	14.85	16.16	1.05	14.54	1.06	1,164	49.60%
平成15年度DPC対象病院	東海大学医学部付属病院	9684	13.01	17.93	1.16	12.34	1.25	1,137	48.44%
平成15年度DPC対象病院	聖マリアンナ医科大学病院	9736	16.11	16.56	1.07	15.05	1.03	1,136	48.40%
平成15年度DPC対象病院	新潟大学医歯学総合病院	5140	19.79	16.99	1.10	18.21	0.85	1,000	42.61%
平成15年度DPC対象病院	国立大学法人富山大学附属病院	3949	21.07	17.83	1.15	17.69	0.87	881	37.54%
平成15年度DPC対象病院	金沢医科大学病院	5251	18.45	15.95	1.03	17.28	0.89	953	40.61%
平成15年度DPC対象病院	金沢大学医学部附属病院	5903	19.43	16.96	1.10	16.91	0.91	978	41.67%
平成15年度DPC対象病院	福井大学医学部附属病院	4223	19.93	17.34	1.12	17.12	0.90	839	35.75%
平成15年度DPC対象病院	山梨大学医学部附属病院	4577	17.35	16.65	1.08	15.36	1.01	889	37.88%
平成15年度DPC対象病院	国立大学法人　信州大学医学部附属病院	5600	17.13	16.72	1.08	15.18	1.02	952	40.56%
平成15年度DPC対象病院	国立大学法人　岐阜大学医学部附属病院	5113	14.95	17.24	1.12	12.82	1.21	923	39.33%
平成15年度DPC対象病院	浜松医科大学医学部附属病院	4335	17.00	17.35	1.12	14.93	1.03	884	37.67%
平成15年度DPC対象病院	名古屋市立大学病院	5776	17.99	16.76	1.08	16.12	0.96	975	41.54%
平成15年度DPC対象病院	藤田保健衛生大学病院	10397	18.44	16.80	1.09	17.87	0.86	1,206	51.38%
平成15年度DPC対象病院	愛知医科大学病院	7310	14.51	15.00	0.97	14.57	1.06	954	40.65%
平成15年度DPC対象病院	名古屋大学医学部附属病院	8118	16.11	17.39	1.13	15.14	1.02	1,066	45.42%
平成15年度DPC対象病院	国立大学法人三重大学医学部附属病院	5124	17.48	16.97	1.10	15.77	0.98	908	38.69%
平成15年度DPC対象病院	滋賀医科大学医学部附属病院	4540	16.22	17.04	1.10	13.68	1.13	863	36.77%
平成15年度DPC対象病院	京都府立医科大学附属病院	5466	18.13	17.10	1.11	16.59	0.93	930	39.63%
平成15年度DPC対象病院	京都大学医学部附属病院	7865	18.86	16.78	1.09	17.58	0.88	1,013	43.16%
平成15年度DPC対象病院	大阪医科大学附属病院	6967	16.61	16.49	1.07	15.09	1.02	979	41.71%
平成15年度DPC対象病院	大阪市立大学医学部附属病院	6574	17.89	16.72	1.08	15.80	0.98	988	42.10%
平成15年度DPC対象病院	関西医科大学附属枚方病院	7282	15.44	17.06	1.10	13.52	1.14	959	40.86%
平成15年度DPC対象病院	近畿大学医学部附属病院	9459	14.93	15.64	1.01	14.98	1.03	1,127	48.02%
平成15年度DPC対象病院	国立循環器病センター	4852	17.53	16.40	1.06	15.50	1.00	444	18.92%
平成15年度DPC対象病院	大阪大学医学部附属病院	7809	17.99	15.94	1.03	17.44	0.89	1,064	45.33%
平成15年度DPC対象病院	兵庫医科大学病院	8345	14.28	17.00	1.10	13.63	1.13	1,088	46.36%
平成15年度DPC対象病院	神戸大学医学部附属病院	6405	19.11	18.34	1.19	15.62	0.99	1,053	44.87%
平成15年度DPC対象病院	奈良県立医科大学附属病院	5560	19.12	17.75	1.15	16.52	0.94	970	41.33%
平成15年度DPC対象病院	和歌山県立医科大学附属病院	6500	17.22	17.89	1.16	14.97	1.03	1,030	43.89%
平成15年度DPC対象病院	鳥取大学医学部附属病院	5534	16.56	17.34	1.12	15.04	1.03	957	40.78%
平成15年度DPC対象病院	島根大学医学部附属病院	4349	17.97	16.64	1.08	15.89	0.97	865	36.86%
平成15年度DPC対象病院	川崎医科大学附属病院	6750	16.58	18.17	1.18	14.31	1.08	1,032	43.97%
平成15年度DPC対象病院	岡山大学病院	6509	16.46	17.79	1.15	14.22	1.09	1,037	44.18%
平成15年度DPC対象病院	広島大学病院	6504	16.45	17.94	1.16	14.37	1.08	1,006	42.86%
平成15年度DPC対象病院	山口大学医学部附属病院	5610	16.48	16.43	1.06	14.45	1.07	958	40.82%
平成15年度DPC対象病院	徳島大学病院	4718	17.72	17.06	1.10	15.73	0.98	894	38.09%
平成15年度DPC対象病院	香川大学医学部附属病院	4314	18.45	17.54	1.14	15.16	1.02	877	37.37%
平成15年度DPC対象病院	愛媛大学医学部附属病院	4070	19.52	17.85	1.16	16.55	0.93	866	36.90%
平成15年度DPC対象病院	高知大学医学部附属病院	4109	19.24	18.17	1.18	16.75	0.92	812	34.60%
平成15年度DPC対象病院	福岡大学病院	6934	17.04	17.14	1.11	15.00	1.03	1,105	47.08%
平成15年度DPC対象病院	久留米大学病院	7743	20.07	17.77	1.15	17.68	0.87	1,118	47.64%
平成15年度DPC対象病院	産業医科大学病院	5199	18.16	17.84	1.15	15.23	1.01	932	39.71%
平成15年度DPC対象病院	九州大学病院	9017	18.79	18.18	1.18	15.73	0.98	1,207	51.43%
平成15年度DPC対象病院	佐賀大学医学部附属病院	4385	18.67	18.24	1.18	15.25	1.01	862	36.73%
平成15年度DPC対象病院	長崎大学医学部・歯学部附属病院	5626	19.57	18.04	1.17	16.11	0.96	1,047	44.61%
平成15年度DPC対象病院	熊本大学医学部附属病院	6376	17.96	17.55	1.14	16.05	0.96	950	40.48%
平成15年度DPC対象病院	大分大学医学部附属病院	4607	17.86	17.07	1.10	15.35	1.01	903	38.47%

平成19年度7月～12月・全MDC

分類	施設名	件数	医療機関別在院日数の平均	全国の在院日数の平均を使用した場合	患者構成の指標	全国の疾患構成に補正した場合	在院日数の指標	全診断群分類(2347分類)のうち出現した分類数 出現種類数	割合
平成15年度DPC対象病院	宮崎大学医学部附属病院	3996	21.66	18.30	1.18	17.71	0.87	861	36.69%
平成15年度DPC対象病院	鹿児島大学病院	4130	22.00	17.94	1.16	20.87	0.74	852	36.30%
平成15年度DPC対象病院	琉球大学医学部附属病院	3789	19.01	17.73	1.15	16.41	0.94	864	36.81%
平成16年度DPC対象病院	医療法人禎心会病院	673	13.21	15.64	1.01	11.85	1.30	176	7.50%
平成16年度DPC対象病院	北海道社会保険病院	3479	12.85	13.51	0.87	13.83	1.12	538	22.92%
平成16年度DPC対象病院	札幌社会保険総合病院	2651	13.55	13.76	0.89	13.37	1.16	468	19.94%
平成16年度DPC対象病院	医療法人渓仁会手稲渓仁会病院	7182	11.56	15.58	1.01	11.17	1.38	952	40.56%
平成16年度DPC対象病院	医療法人　母恋　日鋼記念病院	2509	15.35	16.06	1.04	15.18	1.02	581	24.76%
平成16年度DPC対象病院	医療法人社団　新日鐵室蘭総合病院	2698	14.95	16.28	1.05	13.19	1.17	489	20.84%
平成16年度DPC対象病院	仙台社会保険病院	3412	16.99	18.75	1.21	14.57	1.06	402	17.13%
平成16年度DPC対象病院	東北厚生年金病院	3434	14.79	15.33	0.99	14.07	1.10	567	24.16%
平成16年度DPC対象病院	宮城社会保険病院	1319	15.70	14.40	0.93	14.63	1.06	277	11.80%
平成16年度DPC対象病院	独立行政法人国立病院機構仙台医療センター	5886	16.43	16.64	1.08	15.41	1.00	879	37.45%
平成16年度DPC対象病院	財団法人竹田綜合病院	5237	15.61	15.47	1.00	15.24	1.01	778	33.15%
平成16年度DPC対象病院	社会保険二本松病院	1062	18.35	15.40	1.00	18.48	0.84	249	10.61%
平成16年度DPC対象病院	株式会社日立製作所　日立総合病院	5553	13.01	16.44	1.06	12.13	1.27	806	34.34%
平成16年度DPC対象病院	医療法人社団　筑波記念会　筑波記念病院	2197	16.23	16.77	1.09	14.20	1.09	474	20.20%
平成16年度DPC対象病院	社会保険群馬中央総合病院	3417	14.30	14.29	0.93	14.58	1.06	474	20.20%
平成16年度DPC対象病院	医療法人社団輝城会沼田脳神経外科循環器科病院	908	13.36	14.60	0.95	13.35	1.16	170	7.24%
平成16年度DPC対象病院	埼玉協同病院	2553	14.09	13.88	0.90	14.76	1.05	404	17.21%
平成16年度DPC対象病院	社会保険大宮総合病院	948	14.44	13.69	0.89	13.56	1.14	231	9.84%
平成16年度DPC対象病院	医療法人社団東光会戸田中央総合病院	4169	14.24	15.02	0.97	14.44	1.07	623	26.54%
平成16年度DPC対象病院	独立行政法人国立病院機構埼玉病院	3702	14.37	14.70	0.95	14.69	1.05	540	23.01%
平成16年度DPC対象病院	医療法人鉄蕉会亀田総合病院	8488	14.99	15.58	1.01	14.63	1.06	985	41.97%
平成16年度DPC対象病院	独立行政法人国立病院機構千葉医療センター	3951	15.25	14.34	0.93	15.38	1.00	602	25.65%
平成16年度DPC対象病院	社会保険中央総合病院	4265	14.55	16.11	1.04	13.88	1.11	585	24.93%
平成16年度DPC対象病院	城東社会保険病院	917	16.57	15.56	1.01	17.86	0.86	252	10.74%
平成16年度DPC対象病院	東芝病院	2665	14.15	13.98	0.90	15.25	1.01	487	20.75%
平成16年度DPC対象病院	東京医療生活協同組合中野総合病院	2158	16.08	16.55	1.07	14.45	1.07	434	18.49%
平成16年度DPC対象病院	医療法人財団河北総合病院	3382	14.14	15.36	0.99	13.24	1.17	521	22.20%
平成16年度DPC対象病院	社会保険横浜中央病院	2095	19.27	16.62	1.08	17.24	0.90	413	17.60%
平成16年度DPC対象病院	川崎社会保険病院	1418	14.50	15.42	1.00	14.24	1.08	296	12.61%
平成16年度DPC対象病院	南砺市民病院	882	18.23	14.50	0.94	17.83	0.87	238	10.14%
平成16年度DPC対象病院	金沢社会保険病院	1777	17.14	15.58	1.01	15.62	0.99	431	18.36%
平成16年度DPC対象病院	社会保険山梨病院	1558	17.22	15.53	1.01	17.32	0.89	331	14.10%
平成16年度DPC対象病院	岐阜社会保険病院	1825	15.80	16.10	1.04	14.20	1.09	391	16.66%
平成16年度DPC対象病院	社会福祉法人聖隷福祉事業団総合病院聖隷浜松病院	8528	13.69	16.24	1.05	13.13	1.18	1,038	44.23%
平成16年度DPC対象病院	社会保険中京病院	7089	13.80	16.13	1.04	13.23	1.17	894	38.09%
平成16年度DPC対象病院	医療法人社団　洛和会　洛和会音羽病院	3466	14.07	15.21	0.98	14.14	1.09	610	25.99%
平成16年度DPC対象病院	医療法人橘会　東住吉森本病院	2898	14.26	16.53	1.07	12.93	1.19	410	17.47%
平成16年度DPC対象病院	医療法人蒼龍会井上病院	913	17.30	20.68	1.34	14.33	1.08	145	6.18%
平成16年度DPC対象病院	松下記念病院	3437	14.23	15.16	0.98	13.90	1.11	570	24.29%
平成16年度DPC対象病院	健康保険組合連合会大阪中央病院	2622	9.51	10.96	0.71	12.54	1.23	266	11.33%
平成16年度DPC対象病院	医療法人若弘会若草第一病院	1846	15.72	16.46	1.07	14.63	1.06	392	16.70%
平成16年度DPC対象病院	星ケ丘厚生年金病院	2913	15.70	14.34	0.93	14.90	1.04	507	21.60%
平成16年度DPC対象病院	独立行政法人国立病院機構大阪南医療センター	4431	16.13	14.69	0.95	16.73	0.92	633	26.97%
平成16年度DPC対象病院	医療法人伯鳳会赤穂中央病院	1266	13.36	15.49	1.00	12.12	1.27	360	15.34%
平成16年度DPC対象病院	独立行政法人国立病院機構神戸医療センター	2290	18.61	15.95	1.03	16.80	0.92	482	20.54%
平成16年度DPC対象病院	独立行政法人国立病院機構南和歌山医療センター	2134	19.26	15.94	1.03	17.45	0.89	445	18.96%
平成16年度DPC対象病院	財団法人操風会岡山旭東病院	1363	15.24	19.11	1.24	14.81	1.04	236	10.06%
平成16年度DPC対象病院	財団法人倉敷中央病院	14475	13.27	15.90	1.03	12.89	1.20	1,220	51.98%
平成16年度DPC対象病院	独立行政法人国立病院機構岡山医療センター	6558	13.87	16.30	1.06	12.98	1.19	912	38.86%
平成16年度DPC対象病院	マツダ株式会社　マツダ病院	1973	16.70	14.53	0.94	16.56	0.93	476	20.28%
平成16年度DPC対象病院	綜合病院社会保険徳山中央病院	5003	15.96	16.47	1.07	14.64	1.06	802	34.17%
平成16年度DPC対象病院	健康保険鳴門病院	2744	17.10	15.19	0.98	16.49	0.94	528	22.50%
平成16年度DPC対象病院	医療法人雪ノ聖母会　聖マリア病院	7203	15.62	15.76	1.02	15.02	1.03	954	40.65%
平成16年度DPC対象病院	社会保険久留米第一病院	1253	14.77	14.48	0.94	15.70	0.98	260	11.08%
平成16年度DPC対象病院	飯塚病院	7251	15.75	17.18	1.11	13.96	1.11	938	39.97%
平成16年度DPC対象病院	独立行政法人国立病院機構九州医療センター	7310	14.73	17.66	1.14	13.19	1.17	837	35.66%
平成16年度DPC対象病院	佐賀社会保険病院	1544	16.88	15.27	0.99	17.07	0.91	323	13.76%
平成16年度DPC対象病院	健康保険諫早総合病院	3281	14.87	14.81	0.96	14.59	1.06	567	24.16%
平成16年度DPC対象病院	健康保険八代総合病院	2105	21.30	19.01	1.23	17.29	0.89	425	18.11%
平成16年度DPC対象病院	健康保険人吉総合病院	1841	13.44	16.93	1.10	11.41	1.35	436	18.58%
平成16年度DPC対象病院	健康保険天草中央総合病院	1017	17.70	15.85	1.03	17.52	0.88	313	13.34%
平成16年度DPC対象病院	特定医療法人敬愛会　中頭病院	5850	10.58	14.06	0.91	11.56	1.34	685	29.19%
平成18年度DPC対象病院	医療法人　北晨会　恵み野病院	1562	15.89	16.16	1.05	14.11	1.10	357	15.21%
平成18年度DPC対象病院	埼玉社会保険病院	4399	14.62	15.09	0.98	14.23	1.09	611	26.03%
平成18年度DPC対象病院	JFE健康保険組合川鉄千葉病院	3164	14.87	14.39	0.93	15.43	1.00	482	20.54%
平成18年度DPC対象病院	千葉社会保険病院	1341	16.81	16.36	1.06	14.61	1.06	288	12.27%
平成18年度DPC対象病院	福井県済生会病院	5098	14.10	15.80	1.02	12.82	1.21	754	32.13%
平成18年度DPC対象病院	長野県厚生農業協同組合連合会　佐久総合病院	6007	15.61	17.01	1.10	13.43	1.15	890	37.92%
平成18年度DPC対象病院	三島社会保険病院	1345	14.79	15.03	0.97	14.51	1.06	317	13.51%
平成18年度DPC対象病院	総合大雄会病院	2578	15.14	15.73	1.02	15.36	1.01	486	20.71%
平成18年度DPC対象病院	トヨタ記念病院	6099	12.21	14.93	0.97	12.21	1.26	780	33.23%
平成18年度DPC対象病院	社会保険京都病院	2934	15.92	14.88	0.96	15.39	1.00	500	21.30%
平成18年度DPC対象病院	島根県立中央病院	6091	15.22	16.13	1.04	14.25	1.08	838	35.71%
平成18年度DPC対象病院	医療法人　大成会　福岡記念病院	1587	15.01	16.50	1.07	14.25	1.08	404	17.21%
平成18年度DPC対象病院	独立行政法人国立病院機構熊本医療センター	5845	14.02	18.04	1.17	11.92	1.30	874	37.24%
平成18年度DPC対象病院	旭川赤十字病院	4756	16.66	18.00	1.17	14.35	1.08	728	31.02%
平成18年度DPC対象病院	医療法人　孝仁会　釧路孝仁会記念病院	728	17.45	19.72	1.28	12.81	1.21	136	5.79%
平成18年度DPC対象病院	総合病院北見赤十字病院	4934	14.45	15.67	1.01	13.67	1.13	804	34.26%
平成18年度DPC対象病院	岩手県立中央病院	7569	13.88	15.66	1.01	12.96	1.19	881	37.54%

平成19年度7月～12月･全MDC

分類	施設名	件数	医療機関別在院日数の平均	全国の在院日数の平均を使用した場合	患者構成の指標	全国の疾患構成に補正した場合	在院日数の指標	全診断群分類(2347分類)のうち出現した分類数 出現種類数	割合
平成18年度DPC対象病院	岩手医科大学附属循環器医療センター	1025	16.08	16.71	1.08	15.28	1.01	142	6.05%
平成18年度DPC対象病院	財団法人宮城厚生協会　坂総合病院	2592	13.90	13.99	0.91	13.86	1.11	452	19.26%
平成18年度DPC対象病院	みやぎ県南中核病院	2607	13.73	14.78	0.96	13.43	1.15	494	21.05%
平成18年度DPC対象病院	仙台市立病院	4653	13.54	13.72	0.89	14.77	1.05	665	28.33%
平成18年度DPC対象病院	本荘第一病院	1537	14.77	14.09	0.91	14.98	1.03	285	12.14%
平成18年度DPC対象病院	公立藤田総合病院	1931	15.42	14.09	0.91	15.84	0.98	363	15.47%
平成18年度DPC対象病院	筑波メディカルセンター病院	4254	13.35	15.81	1.02	12.85	1.20	608	25.91%
平成18年度DPC対象病院	株式会社日立製作所　水戸総合病院	2006	13.09	14.17	0.92	14.29	1.08	413	17.60%
平成18年度DPC対象病院	日本赤十字社栃木県支部足利赤十字病院	4232	16.68	17.63	1.14	14.55	1.06	689	29.36%
平成18年度DPC対象病院	社会福祉法人恩賜財団済生会支部　栃木県済生会　済生会宇都宮病院	6790	14.80	15.73	1.02	14.47	1.07	890	37.92%
平成18年度DPC対象病院	前橋赤十字病院	6206	13.51	15.66	1.01	12.65	1.22	897	38.22%
平成18年度DPC対象病院	財団法人　脳血管研究所附属　美原記念病院	491	9.41	16.77	1.09	10.68	1.45	103	4.39%
平成18年度DPC対象病院	伊勢崎市民病院	5569	12.86	15.11	0.98	13.05	1.18	723	30.81%
平成18年度DPC対象病院	公立富岡総合病院	3681	11.59	14.70	0.95	11.60	1.33	582	24.80%
平成18年度DPC対象病院	社会福祉法人恩賜財団埼玉県済生会川口総合病院	4404	13.53	14.74	0.95	13.19	1.17	597	25.44%
平成18年度DPC対象病院	医療法人社団愛友会　上尾中央総合病院	4929	14.57	14.36	0.93	15.08	1.02	709	30.21%
平成18年度DPC対象病院	医療法人財団　石心会　狭山病院	3457	16.05	16.32	1.06	15.45	1.00	595	25.35%
平成18年度DPC対象病院	医療法人　壮幸会　行田総合病院	1469	12.46	13.17	0.85	13.84	1.12	310	13.21%
平成18年度DPC対象病院	医療法人社団木下会　千葉西総合病院	4903	13.24	15.20	0.98	12.17	1.27	634	27.01%
平成18年度DPC対象病院	財団法人聖路加国際病院	6246	10.98	15.06	0.97	11.16	1.38	851	36.26%
平成18年度DPC対象病院	日本赤十字社医療センター	7070	14.25	16.14	1.04	13.10	1.18	849	36.17%
平成18年度DPC対象病院	医療法人社団明芳会　板橋中央総合病院	4440	14.23	15.71	1.02	13.52	1.14	658	28.04%
平成18年度DPC対象病院	財団法人　東京都医療保健協会　練馬総合病院	1514	16.22	15.60	1.01	14.15	1.09	356	15.17%
平成18年度DPC対象病院	医療法人財団岩井医療財団　岩井整形外科内科病院	485	17.13	19.26	1.25	14.75	1.05	110	4.69%
平成18年度DPC対象病院	青梅市立総合病院	5101	14.07	15.83	1.02	13.39	1.15	759	32.34%
平成18年度DPC対象病院	武蔵野赤十字病院	8026	12.37	15.79	1.02	11.90	1.30	874	37.24%
平成18年度DPC対象病院	医療法人財団　大和会　東大和病院	3107	13.71	16.11	1.04	12.49	1.24	531	22.62%
平成18年度DPC対象病院	医療法人五星会　菊名記念病院	2360	14.66	17.34	1.12	12.58	1.23	419	17.85%
平成18年度DPC対象病院	湘南鎌倉総合病院	7320	11.65	14.36	0.93	12.64	1.22	754	32.13%
平成18年度DPC対象病院	神奈川県厚生農業協同組合連合会　相模原協同病院	3149	13.71	16.70	1.08	12.46	1.24	601	25.61%
平成18年度DPC対象病院	神奈川県厚生農業協同組合連合会　伊勢原協同病院	3048	13.47	14.41	0.93	12.98	1.19	549	23.39%
平成18年度DPC対象病院	医療法人社団ジャパンメディカルアライアンス　海老名総合病院	4623	12.65	14.20	0.92	12.92	1.20	643	27.40%
平成18年度DPC対象病院	医療法人財団石心会　川崎幸病院	2276	14.36	16.81	1.09	12.96	1.19	391	16.66%
平成18年度DPC対象病院	済生会新潟第二病院	4397	13.88	15.81	1.02	13.56	1.14	638	27.18%
平成18年度DPC対象病院	社会保険高岡病院	817	14.68	12.78	0.83	17.06	0.91	182	7.75%
平成18年度DPC対象病院	特別医療法人財団菫仙会　恵寿総合病院	2427	13.72	13.01	0.84	15.84	0.98	470	20.03%
平成18年度DPC対象病院	独立行政法人国立病院機構甲府病院	1087	15.41	13.99	0.91	13.09	1.18	254	10.82%
平成18年度DPC対象病院	特定･特別医療法人　慈泉会　相澤病院	5728	14.16	17.05	1.10	12.53	1.23	718	30.59%
平成18年度DPC対象病院	独立行政法人国立病院機構長野病院	2815	17.16	15.11	0.98	16.44	0.94	550	23.43%
平成18年度DPC対象病院	岐阜県厚生農業協同組合連合会　中濃厚生病院	3751	13.90	14.61	0.95	13.76	1.12	627	26.71%
平成18年度DPC対象病院	医療法人　蘇西厚生会　松波総合病院	3526	13.64	15.13	0.98	13.22	1.17	627	26.71%
平成18年度DPC対象病院	綜合病院　高山赤十字病院	3388	13.97	14.08	0.91	14.68	1.05	560	23.86%
平成18年度DPC対象病院	社会福祉法人聖隷福祉事業団総合病院聖隷三方原病院	6551	14.76	17.19	1.11	12.89	1.20	847	36.09%
平成18年度DPC対象病院	名古屋共立病院	2066	12.61	18.91	1.22	11.43	1.35	379	16.15%
平成18年度DPC対象病院	独立行政法人労働者健康福祉機構　中部労災病院	4897	16.68	15.98	1.03	15.15	1.02	692	29.48%
平成18年度DPC対象病院	独立行政法人国立病院機構名古屋医療センター	6095	18.09	17.69	1.15	15.47	1.00	894	38.09%
平成18年度DPC対象病院	四日市社会保険病院	1983	14.76	16.10	1.04	13.35	1.16	389	16.57%
平成18年度DPC対象病院	三重県厚生農業協同組合連合会　松阪中央総合病院	4263	14.94	16.02	1.04	13.48	1.15	674	28.72%
平成18年度DPC対象病院	独立行政法人国立病院機構三重中央医療センター	3390	18.30	17.40	1.13	15.90	0.97	615	26.20%
平成18年度DPC対象病院	大津赤十字病院	6364	16.03	15.23	0.99	15.81	0.98	891	37.96%
平成18年度DPC対象病院	滋賀県立成人病センター	3367	15.93	15.03	0.97	16.77	0.92	618	26.33%
平成18年度DPC対象病院	医療法人財団　康生会武田病院	2596	13.52	14.26	0.92	15.09	1.02	417	17.77%
平成18年度DPC対象病院	京都第一赤十字病院	6570	14.90	16.84	1.09	13.71	1.13	911	38.82%
平成18年度DPC対象病院	独立行政法人　国立病院機構京都医療センター	5559	15.80	15.15	0.98	15.89	0.97	802	34.17%
平成18年度DPC対象病院	特定医療法人　同仁会　耳原総合病院	3389	12.89	13.14	0.85	14.35	1.08	488	20.79%
平成18年度DPC対象病院	医療法人生長会　ベルランド総合病院	4752	14.55	15.29	0.99	14.36	1.08	698	29.74%
平成18年度DPC対象病院	医療法人　ペガサス　馬場記念病院	2177	13.52	16.39	1.06	12.95	1.19	381	16.23%
平成18年度DPC対象病院	医療法人生長会　府中病院	3046	15.96	16.95	1.10	14.95	1.03	583	24.84%
平成18年度DPC対象病院	医療法人愛仁会　高槻病院	5223	14.64	15.15	0.98	14.94	1.03	689	29.36%
平成18年度DPC対象病院	医療法人　愛仁会　千船病院	2859	15.36	14.78	0.96	15.19	1.02	502	21.39%
平成18年度DPC対象病院	大阪警察病院	6038	14.20	15.13	0.98	13.58	1.14	724	30.85%
平成18年度DPC対象病院	医療法人　美杉会　佐藤病院	1622	13.55	16.07	1.04	11.41	1.35	353	15.04%
平成18年度DPC対象病院	淀川キリスト教病院	5326	13.25	14.97	0.97	13.25	1.17	803	34.21%
平成18年度DPC対象病院	財団法人　住友病院	4183	14.87	15.37	0.99	14.67	1.05	630	26.84%
平成18年度DPC対象病院	財団法人　田附興風会　北野病院	7465	14.37	15.77	1.02	14.04	1.10	913	38.90%
平成18年度DPC対象病院	医療法人財団　阪南医療福祉センター　阪南中央病院	2554	11.99	13.41	0.87	13.63	1.13	394	16.79%
平成18年度DPC対象病院	富田林病院	1659	16.12	15.17	0.98	16.23	0.95	400	17.04%
平成18年度DPC対象病院	医療法人　宝生会　ＰＬ病院	3162	11.72	13.38	0.87	13.88	1.11	462	19.68%
平成18年度DPC対象病院	医療法人徳洲会　八尾徳洲会総合病院	3221	15.79	17.18	1.11	14.50	1.07	554	23.60%
平成18年度DPC対象病院	大阪厚生年金病院	5249	14.06	15.61	1.01	13.84	1.12	765	32.59%
平成18年度DPC対象病院	大阪府済生会中津病院	4995	17.52	16.11	1.04	15.40	1.00	760	32.38%
平成18年度DPC対象病院	社会福祉法人恩賜財団大阪府済生会吹田病院	4986	13.68	14.91	0.96	14.05	1.10	669	28.50%
平成18年度DPC対象病院	箕面市立病院	2761	12.65	13.72	0.89	13.29	1.16	494	21.05%
平成18年度DPC対象病院	市立池田病院	3541	16.08	15.23	0.99	14.71	1.05	586	24.97%
平成18年度DPC対象病院	独立行政法人国立病院機構大阪医療センター	6023	16.68	15.79	1.02	16.05	0.96	827	35.24%
平成18年度DPC対象病院	社団法人明石市医師会立　明石医療センター	2527	14.05	14.99	0.97	14.08	1.10	463	19.73%
平成18年度DPC対象病院	神戸アドベンチスト病院	618	13.38	13.15	0.85	15.47	1.00	158	6.73%
平成18年度DPC対象病院	独立行政法人国立病院機構姫路医療センター	3711	16.75	17.05	1.10	14.69	1.05	645	27.48%
平成18年度DPC対象病院	奈良社会保険病院	2485	12.55	13.04	0.84	14.41	1.07	431	18.36%
平成18年度DPC対象病院	社会福祉法人恩賜財団済生会中和病院	2401	14.27	14.53	0.94	14.59	1.06	455	19.39%
平成18年度DPC対象病院	特定医療法人　鴻仁会　岡山中央病院	2102	9.45	12.76	0.83	9.92	1.56	374	15.94%
平成18年度DPC対象病院	県立広島病院	5410	16.09	15.83	1.02	15.53	1.00	843	35.92%

平成19年度7月～12月･全MDC

分類	施設名	件数	医療機関別在院日数の平均	全国の在院日数の平均を使用した場合	患者構成の指標	全国の疾患構成に補正した場合	在院日数の指標	全診断群分類(2347分類)のうち出現した分類数 出現種類数	割合
平成18年度DPC対象病院	国家公務員共済組合連合会　広島記念病院	2208	14.18	14.25	0.92	13.82	1.12	394	16.79%
平成18年度DPC対象病院	独立行政法人国立病院機構呉医療センター	5358	17.28	16.77	1.09	15.94	0.97	861	36.69%
平成18年度DPC対象病院	徳島県立中央病院	4075	14.82	15.81	1.02	13.75	1.12	707	30.12%
平成18年度DPC対象病院	徳島赤十字病院	6354	9.70	14.61	0.95	9.84	1.57	786	33.49%
平成18年度DPC対象病院	医療法人財団大樹会　総合病院　回生病院	2247	16.27	15.98	1.03	15.00	1.03	441	18.79%
平成18年度DPC対象病院	高松赤十字病院	4461	14.66	15.00	0.97	14.78	1.05	730	31.10%
平成18年度DPC対象病院	医療法人近森会　近森病院	3699	15.97	18.45	1.19	13.96	1.11	592	25.22%
平成18年度DPC対象病院	医療法人　原三信病院	3417	13.97	14.08	0.91	16.22	0.95	514	21.90%
平成18年度DPC対象病院	国家公務員共済組合連合会　浜の町病院	4336	15.10	15.03	0.97	14.55	1.06	673	28.67%
平成18年度DPC対象病院	福岡県済生会福岡総合病院	4094	14.64	16.11	1.04	13.40	1.15	723	30.81%
平成18年度DPC対象病院	公立学校共済組合　九州中央病院	3850	15.29	15.72	1.02	14.48	1.07	622	26.50%
平成18年度DPC対象病院	医療法人天神会　新古賀病院	2764	14.11	17.72	1.15	12.08	1.28	455	19.39%
平成18年度DPC対象病院	新日鐵八幡記念病院	4393	13.69	14.97	0.97	14.59	1.06	644	27.44%
平成18年度DPC対象病院	九州厚生年金病院	6123	14.43	16.71	1.08	13.18	1.17	881	37.54%
平成18年度DPC対象病院	医療法人財団　池友会　新行橋病院	1939	15.00	15.69	1.02	15.16	1.02	422	17.98%
平成18年度DPC対象病院	医療法人祐愛会　織田病院	1166	14.50	13.30	0.86	15.42	1.00	252	10.74%
平成18年度DPC対象病院	佐賀県立病院好生館	4441	16.09	16.54	1.07	14.68	1.05	784	33.40%
平成18年度DPC対象病院	独立行政法人国立病院機構嬉野医療センター	3506	17.75	15.68	1.01	16.64	0.93	665	28.33%
平成18年度DPC対象病院	医療法人白十字会　佐世保中央病院	2702	15.25	15.02	0.97	14.65	1.05	517	22.03%
平成18年度DPC対象病院	大村市立病院	1411	17.32	15.72	1.02	14.88	1.04	346	14.74%
平成18年度DPC対象病院	佐世保市立総合病院	5376	15.27	17.22	1.11	13.27	1.16	850	36.22%
平成18年度DPC対象病院	熊本赤十字病院	7201	11.39	15.16	0.98	11.41	1.35	884	37.67%
平成18年度DPC対象病院	熊本市立熊本市民病院	4868	15.50	16.34	1.06	13.83	1.12	817	34.81%
平成18年度DPC対象病院	国家公務員共済組合連合会　熊本中央病院	4287	12.78	15.52	1.00	11.13	1.39	523	22.28%
平成18年度DPC対象病院	国保水俣市立総合医療センター	2311	17.42	14.82	0.96	16.46	0.94	500	21.30%
平成18年度DPC対象病院	済生会熊本病院	6207	12.15	17.50	1.13	11.09	1.39	725	30.89%
平成18年度DPC対象病院	医療法人敬和会　大分岡病院	2101	13.66	16.12	1.04	12.82	1.21	412	17.55%
平成18年度DPC対象病院	国家公務員共済組合連合会　新別府病院	2212	16.37	15.59	1.01	14.45	1.07	434	18.49%
平成18年度DPC対象病院	健康保険南海病院	1964	14.17	14.56	0.94	14.69	1.05	403	17.17%
平成18年度DPC対象病院	社団法人鹿児島共済会　南風病院	3200	15.07	17.26	1.12	14.84	1.04	454	19.34%
平成18年度DPC対象病院	財団法人　慈愛会　今村病院分院	1276	18.07	18.05	1.17	12.15	1.27	267	11.38%
平成18年度DPC対象病院	今村　病院	1622	16.05	16.18	1.05	13.63	1.13	294	12.53%
平成18年度DPC対象病院	川内市医師会立市民病院	1130	14.25	16.92	1.10	12.08	1.28	316	13.46%
平成18年度DPC対象病院	特定医療法人仁愛会　浦添総合病院	3887	12.93	16.91	1.09	11.50	1.34	602	25.65%
平成18年度DPC対象病院	医療法人友愛会　豊見城中央病院	5081	11.19	15.68	1.01	10.74	1.44	687	29.27%
平成18年度DPC対象病院	医療法人かりゆし会　ハートライフ病院	3004	15.58	16.00	1.04	13.96	1.11	546	23.26%
平成18年度DPC対象病院	医療法人医仁会　中村記念病院	1740	17.25	18.43	1.19	16.60	0.93	255	10.86%
平成18年度DPC対象病院	北海道勤労者医療協会　中央病院	3330	12.99	15.25	0.99	13.56	1.14	535	22.80%
平成18年度DPC対象病院	市立旭川病院	3856	17.08	16.26	1.05	15.81	0.98	677	28.85%
平成18年度DPC対象病院	盛岡赤十字病院	4424	12.96	14.24	0.92	13.87	1.11	620	26.42%
平成18年度DPC対象病院	独立行政法人　労働者健康福祉機構　東北労災病院	4155	15.44	14.56	0.94	15.80	0.98	567	24.16%
平成18年度DPC対象病院	社会福祉法人恩賜財団済生会　山形済生病院	3633	17.86	16.07	1.04	16.82	0.92	525	22.37%
平成18年度DPC対象病院	財団法人　脳神経疾患研究所附属　総合南東北病院	4887	15.14	17.19	1.11	13.01	1.19	790	33.66%
平成18年度DPC対象病院	総合病院取手協同病院	4226	13.54	15.36	0.99	12.90	1.20	644	27.44%
平成18年度DPC対象病院	富士重工業健康保険組合　総合太田病院	3580	13.06	14.06	0.91	13.80	1.12	580	24.71%
平成18年度DPC対象病院	館林厚生病院	3130	14.01	15.11	0.98	12.77	1.21	534	22.75%
平成18年度DPC対象病院	自治医科大学附属さいたま医療センター	4867	13.59	17.55	1.14	11.55	1.34	739	31.49%
平成18年度DPC対象病院	獨協医科大学越谷病院	6906	14.31	14.44	0.93	14.39	1.07	870	37.07%
平成18年度DPC対象病院	独立行政法人　労働者健康福祉機構　千葉労災病院	4272	14.36	15.98	1.03	13.72	1.13	675	28.76%
平成18年度DPC対象病院	学校法人　順天堂　順天堂大学医学部附属順天堂浦安病院	6628	15.17	15.10	0.98	14.76	1.05	848	36.13%
平成18年度DPC対象病院	医療法人社団　圭春会　小張総合病院	2414	15.86	16.57	1.07	13.26	1.17	483	20.58%
平成18年度DPC対象病院	日本医科大学千葉北総病院	4901	15.74	15.66	1.01	15.22	1.02	808	34.43%
平成18年度DPC対象病院	国家公務員共済組合連合会　東京共済病院	2698	16.26	15.93	1.03	15.71	0.98	485	20.66%
平成18年度DPC対象病院	東京都立豊島病院	2543	15.53	14.84	0.96	15.19	1.02	488	20.79%
平成18年度DPC対象病院	社会福祉法人　仁生社　江戸川病院	2915	13.17	17.21	1.11	12.43	1.24	462	19.68%
平成18年度DPC対象病院	公立昭和病院	4925	14.61	16.22	1.05	13.55	1.14	799	34.04%
平成18年度DPC対象病院	公立大学法人　横浜市立大学附属　市民総合医療センター	6570	15.12	17.04	1.10	12.83	1.20	882	37.58%
平成18年度DPC対象病院	国家公務員共済組合連合会　横浜南共済病院	5425	14.44	15.19	0.98	14.76	1.05	739	31.49%
平成18年度DPC対象病院	国家公務員共済組合連合会　横須賀共済病院	8052	12.88	15.08	0.98	13.14	1.18	871	37.11%
平成18年度DPC対象病院	国家公務員共済組合連合会　平塚共済病院	4605	14.62	16.04	1.04	14.23	1.09	623	26.54%
平成18年度DPC対象病院	社会保険相模野病院	1356	12.95	14.62	0.95	13.03	1.19	296	12.61%
平成18年度DPC対象病院	秦野赤十字病院	2702	13.17	14.13	0.91	14.36	1.08	485	20.66%
平成18年度DPC対象病院	聖マリアンナ医科大学横浜市西部病院	4582	14.74	15.58	1.01	14.07	1.10	713	30.38%
平成18年度DPC対象病院	昭和大学藤が丘病院	6072	14.36	15.49	1.00	13.52	1.14	907	38.65%
平成18年度DPC対象病院	昭和大学横浜市北部病院	6091	13.17	14.51	0.94	13.54	1.14	870	37.07%
平成18年度DPC対象病院	関東労災病院	5939	13.33	14.35	0.93	14.49	1.07	748	31.87%
平成18年度DPC対象病院	帝京大学医学部附属溝口病院	3268	15.67	14.76	0.96	16.65	0.93	623	26.54%
平成18年度DPC対象病院	横浜市立みなと赤十字病院	5675	13.60	16.14	1.04	12.71	1.22	812	34.60%
平成18年度DPC対象病院	独立行政法人　国立病院機構　横浜医療センター	3871	16.25	15.55	1.01	15.36	1.01	591	25.18%
平成18年度DPC対象病院	独立行政法人　労働者健康福祉機構　新潟労災病院	2336	17.84	16.82	1.09	15.75	0.98	468	19.94%
平成18年度DPC対象病院	独立行政法人国立病院機構　金沢医療センター	4839	18.34	14.92	0.97	19.42	0.80	759	32.34%
平成18年度DPC対象病院	長野赤十字病院	5955	15.60	16.87	1.09	14.08	1.10	885	37.71%
平成18年度DPC対象病院	長野市民病院	3265	13.41	16.37	1.06	12.59	1.23	648	27.61%
平成18年度DPC対象病院	諏訪赤十字病院	4323	14.23	15.67	1.01	13.92	1.11	722	30.76%
平成18年度DPC対象病院	静岡赤十字病院	4276	16.01	17.40	1.13	14.02	1.10	766	32.64%
平成18年度DPC対象病院	藤枝市立総合病院	4659	14.29	14.98	0.97	14.12	1.09	707	30.12%
平成18年度DPC対象病院	県西部浜松医療センター	5593	15.04	16.25	1.05	13.93	1.11	799	34.04%
平成18年度DPC対象病院	名古屋第一赤十字病院	7967	14.68	17.15	1.11	13.21	1.17	973	41.46%
平成18年度DPC対象病院	国家公務員共済組合連合会　名城病院	3399	12.74	14.62	0.95	13.19	1.17	499	21.26%
平成18年度DPC対象病院	みなと医療生活協同組合　協立総合病院	3890	16.03	14.82	0.96	15.28	1.01	539	22.97%
平成18年度DPC対象病院	大同病院	3049	12.62	14.11	0.91	13.47	1.15	497	21.18%
平成18年度DPC対象病院	豊橋市民病院	7705	16.00	16.87	1.09	15.10	1.02	993	42.31%

平成19年度7月～12月･全MDC

分類	施設名	件数	医療機関別在院日数の平均	全国の在院日数の平均を使用した場合	患者構成の指標	全国の疾患構成に補正した場合	在院日数の指標	全診断群分類(2347分類)のうち出現した分類数 出現種類数	割合
平成18年度DPC対象病院	医療法人豊田会　刈谷豊田総合病院	6379	14.35	15.28	0.99	13.89	1.11	846	36.05%
平成18年度DPC対象病院	鈴鹿回生病院	2761	17.33	15.81	1.02	16.43	0.94	536	22.84%
平成18年度DPC対象病院	市立伊勢総合病院	2789	12.98	14.99	0.97	12.86	1.20	526	22.41%
平成18年度DPC対象病院	社会福祉法人　京都社会事業財団　京都桂病院	4777	15.29	16.15	1.05	13.44	1.15	725	30.89%
平成18年度DPC対象病院	京都第二赤十字病院	6868	14.08	15.28	0.99	14.41	1.07	902	38.43%
平成18年度DPC対象病院	地方独立行政法人　大阪府立病院機構　大阪府立成人病センター	4041	18.31	19.76	1.28	16.53	0.93	476	20.28%
平成18年度DPC対象病院	財団法人　日本生命済生会附属　日生病院	2687	15.35	12.66	0.82	17.69	0.87	514	21.90%
平成18年度DPC対象病院	医療法人きつこう会　総合病院多根病院	2693	17.17	16.57	1.07	16.22	0.95	488	20.79%
平成18年度DPC対象病院	医療法人　医真会　医真会八尾総合病院	2782	15.18	15.31	0.99	14.77	1.05	492	20.96%
平成18年度DPC対象病院	市立堺病院	4563	15.21	16.26	1.05	13.84	1.12	754	32.13%
平成18年度DPC対象病院	医療法人社団　甲友会　西宮協立脳神経外科病院	1390	14.78	17.82	1.15	12.95	1.19	291	12.40%
平成18年度DPC対象病院	医療法人社団　清和会　笹生病院	1408	14.60	16.72	1.08	15.11	1.02	301	12.82%
平成18年度DPC対象病院	独立行政法人労働者健康福祉機構　関西労災病院	6085	12.96	14.65	0.95	13.45	1.15	851	36.26%
平成18年度DPC対象病院	総合病院　姫路聖マリア病院	2688	15.91	14.40	0.93	17.10	0.90	514	21.90%
平成18年度DPC対象病院	兵庫県立姫路循環器病センター	2499	15.67	16.83	1.09	13.46	1.15	359	15.30%
平成18年度DPC対象病院	姫路赤十字病院	5801	13.65	15.51	1.00	13.14	1.18	813	34.64%
平成18年度DPC対象病院	赤穂市民病院	3373	14.82	15.13	0.98	15.41	1.00	585	24.93%
平成18年度DPC対象病院	社会保険神戸中央病院	2923	14.20	14.64	0.95	13.95	1.11	512	21.82%
平成18年度DPC対象病院	神戸赤十字病院	3103	15.58	16.55	1.07	13.96	1.11	603	25.69%
平成18年度DPC対象病院	橋本市民病院	2113	17.26	14.67	0.95	16.46	0.94	492	20.96%
平成18年度DPC対象病院	岡山済生会総合病院	6039	14.58	15.69	1.02	14.31	1.08	762	32.47%
平成18年度DPC対象病院	総合病院岡山赤十字病院	5040	14.58	14.60	0.95	14.77	1.05	749	31.91%
平成18年度DPC対象病院	国家公務員共済組合連合会　呉共済病院	3351	17.80	17.05	1.10	16.23	0.95	642	27.35%
平成18年度DPC対象病院	独立行政法人　国立病院機構　岩国医療センター	5025	15.46	15.70	1.02	14.72	1.05	815	34.73%
平成18年度DPC対象病院	独立行政法人　労働者健康福祉機構　香川労災病院	3932	16.21	16.90	1.09	14.36	1.08	688	29.31%
平成18年度DPC対象病院	愛媛労災病院	1907	19.52	15.66	1.01	18.21	0.85	454	19.34%
平成18年度DPC対象病院	高知赤十字病院	3774	15.83	16.81	1.09	13.66	1.13	710	30.25%
平成18年度DPC対象病院	福岡市民病院	1752	18.03	17.43	1.13	14.92	1.04	360	15.34%
平成18年度DPC対象病院	公立八女総合病院	2852	16.67	16.25	1.05	14.67	1.05	582	24.80%
平成18年度DPC対象病院	医療法人　社団高邦会　高木病院	2411	18.22	14.81	0.96	17.43	0.89	489	20.84%
平成18年度DPC対象病院	独立行政法人国立病院機構長崎医療センター	5924	16.69	16.77	1.09	15.12	1.02	857	36.51%
平成18年度DPC対象病院	長崎労災病院	2363	19.60	19.31	1.25	16.41	0.94	524	22.33%
平成18年度DPC対象病院	長崎市立市民病院	3952	16.07	14.61	0.95	15.99	0.97	644	27.44%
平成18年度DPC対象病院	日本赤十字社長崎原爆病院	3133	16.85	16.89	1.09	14.38	1.07	569	24.24%
平成18年度DPC対象病院	特別医療法人　聖医会　サザン･リージョン病院	653	10.71	12.41	0.80	12.85	1.20	157	6.69%
平成18年度DPC準備病院	医療法人社団北海道恵愛会　札幌南一条病院	453	17.38	14.07	0.91	17.10	0.90	91	3.88%
平成18年度DPC準備病院	医療法人　北海道循環器病院	927	15.67	15.95	1.03	13.62	1.13	169	7.20%
平成18年度DPC準備病院	市立札幌病院	6779	15.47	14.94	0.97	15.45	1.00	946	40.31%
平成18年度DPC準備病院	札幌南三条病院	1013	15.32	20.27	1.31	10.68	1.45	70	2.98%
平成18年度DPC準備病院	医療法人　徳洲会　札幌東徳洲会病院	3605	12.04	14.20	0.92	13.92	1.11	525	22.37%
平成18年度DPC準備病院	医療法人　母恋　天使病院	2293	13.70	12.99	0.84	15.24	1.01	414	17.64%
平成18年度DPC準備病院	ＫＫＲ札幌医療センター	4742	14.05	13.81	0.89	15.50	1.00	702	29.91%
平成18年度DPC準備病院	医療法人恵佑会札幌病院	2463	15.81	19.18	1.24	11.15	1.39	331	14.10%
平成18年度DPC準備病院	医療法人五月会　小笠原クリニック札幌病院	611	12.72	16.98	1.10	11.03	1.40	185	7.88%
平成18年度DPC準備病院	特定医療法人　北楡会　札幌北楡病院	2137	18.35	22.46	1.45	13.46	1.15	363	15.47%
平成18年度DPC準備病院	医療法人社団　碩心会　心臓血管センター　北海道大野病院	1447	13.98	15.11	0.98	13.87	1.11	199	8.48%
平成18年度DPC準備病院	社会福祉法人函館厚生院函館五稜郭病院	5178	15.18	15.81	1.02	14.12	1.09	746	31.79%
平成18年度DPC準備病院	社会福祉法人函館厚生院　函館中央病院	4835	15.84	15.82	1.02	14.58	1.06	778	33.15%
平成18年度DPC準備病院	医療法人 雄心会　函館新都市病院	721	17.11	16.46	1.07	16.03	0.96	200	8.52%
平成18年度DPC準備病院	市立函館病院	3732	18.33	16.81	1.09	17.07	0.91	729	31.06%
平成18年度DPC準備病院	医療法人　健康会　くにもと病院	783	8.59	9.68	0.63	17.00	0.91	65	2.77%
平成18年度DPC準備病院	総合病院　釧路赤十字病院	4619	13.66	12.82	0.83	15.18	1.02	594	25.31%
平成18年度DPC準備病院	独立行政法人　労働者健康福祉機構　釧路労災病院	3293	20.68	16.88	1.09	18.07	0.86	662	28.21%
平成18年度DPC準備病院	医療法人社団北斗　北斗病院	1594	12.11	16.02	1.04	11.93	1.30	370	15.76%
平成18年度DPC準備病院	八戸市立市民病院	4897	16.57	15.47	1.00	15.88	0.97	781	33.28%
平成18年度DPC準備病院	十和田市立中央病院	2468	16.81	15.42	1.00	16.58	0.93	482	20.54%
平成18年度DPC準備病院	岩手県立久慈病院	2357	16.03	14.35	0.93	15.62	0.99	515	21.94%
平成18年度DPC準備病院	石巻赤十字病院	4676	13.41	16.24	1.05	12.61	1.23	747	31.83%
平成18年度DPC準備病院	石巻市立病院	1820	14.84	14.93	0.97	13.22	1.17	361	15.38%
平成18年度DPC準備病院	宮城県立がんセンター	2372	19.85	18.27	1.18	18.47	0.84	365	15.55%
平成18年度DPC準備病院	総合南東北病院	1641	16.52	14.95	0.97	16.41	0.94	322	13.72%
平成18年度DPC準備病院	大崎市民病院	5554	11.99	15.40	1.00	11.56	1.34	797	33.96%
平成18年度DPC準備病院	仙台赤十字病院	3135	15.34	14.19	0.92	15.54	0.99	506	21.56%
平成18年度DPC準備病院	市立秋田総合病院	3476	14.96	13.71	0.89	16.63	0.93	596	25.39%
平成18年度DPC準備病院	秋田赤十字病院	4481	15.81	15.85	1.03	15.20	1.02	765	32.59%
平成18年度DPC準備病院	山形市立病院済生館	5325	14.65	13.86	0.90	15.70	0.98	703	29.95%
平成18年度DPC準備病院	山形県立中央病院	6414	14.71	15.03	0.97	15.31	1.01	807	34.38%
平成18年度DPC準備病院	財団法人三友堂病院	1753	13.92	14.60	0.95	13.38	1.15	373	15.89%
平成18年度DPC準備病院	鶴岡市立荘内病院	5134	15.51	15.71	1.02	15.11	1.02	713	30.38%
平成18年度DPC準備病院	医療法人　秀公会　あづま脳神経外科病院	397	14.38	15.71	1.02	15.57	0.99	116	4.94%
平成18年度DPC準備病院	寿泉堂綜合病院	2760	15.99	14.67	0.95	16.36	0.94	566	24.12%
平成18年度DPC準備病院	財団法人太田綜合病院附属太田西ノ内病院	7428	18.33	16.31	1.06	17.28	0.89	961	40.95%
平成18年度DPC準備病院	松村総合病院	750	16.72	15.35	0.99	15.20	1.02	208	8.86%
平成18年度DPC準備病院	水戸赤十字病院	4085	16.22	14.00	0.91	16.10	0.96	665	28.33%
平成18年度DPC準備病院	水戸済生会総合病院	4517	14.48	15.56	1.01	13.51	1.14	726	30.93%
平成18年度DPC準備病院	株式会社日立製作所　多賀総合病院	194	18.48	14.53	0.94	19.01	0.81	77	3.28%
平成18年度DPC準備病院	総合病院土浦協同病院	7230	15.74	15.84	1.03	15.30	1.01	960	40.90%
平成18年度DPC準備病院	友愛記念病院	3171	13.59	12.81	0.83	14.75	1.05	507	21.60%
平成18年度DPC準備病院	龍ケ崎済生会病院	1525	12.64	14.71	0.95	13.85	1.12	383	16.32%
平成18年度DPC準備病院	医療法人　つくばセントラル病院	1198	13.04	13.34	0.86	14.36	1.08	280	11.93%
平成18年度DPC準備病院	独立行政法人 国立病院機構 水戸医療センター	4199	16.91	15.59	1.01	17.13	0.90	711	30.29%
平成18年度DPC準備病院	総合病院東京医科大学霞ヶ浦病院	3553	15.08	14.53	0.94	15.17	1.02	633	26.97%

平成19年度7月～12月･全MDC

分類	施設名	件数	医療機関別在院日数の平均	全国の在院日数の平均を使用した場合	患者構成の指標	全国の疾患構成に補正した場合	在院日数の指標	全診断群分類(2347分類)のうち出現した分類数 出現種類数	割合
平成18年度DPC準備病院	茨城西南医療センター病院	2904	15.09	15.06	0.98	14.61	1.06	539	22.97%
平成18年度DPC準備病院	社団法人全国社会保険協会連合会　宇都宮社会保険病院	1148	17.66	14.31	0.93	16.08	0.96	274	11.67%
平成18年度DPC準備病院	栃木県厚生農業協同組合連合会　下都賀総合病院	1893	19.18	16.60	1.07	17.11	0.90	434	18.49%
平成18年度DPC準備病院	佐野厚生農業協同組合連合会　佐野厚生総合病院	3104	16.04	14.22	0.92	16.67	0.93	568	24.20%
平成18年度DPC準備病院	上都賀厚生農業協同組合連合会　上都賀総合病院	1968	15.57	14.32	0.93	15.16	1.02	424	18.07%
平成18年度DPC準備病院	国際医療福祉大学病院	2087	14.10	13.82	0.89	14.56	1.06	444	18.92%
平成18年度DPC準備病院	医療法人社団日高会　日高病院	1895	11.71	13.15	0.85	13.10	1.18	347	14.78%
平成18年度DPC準備病院	黒沢病院	781	14.59	13.27	0.86	16.40	0.94	196	8.35%
平成18年度DPC準備病院	公立藤岡総合病院	3609	15.87	15.40	1.00	15.09	1.02	639	27.23%
平成18年度DPC準備病院	医療法人社団 協友会　東大宮総合病院	1392	14.71	14.04	0.91	15.43	1.00	358	15.25%
平成18年度DPC準備病院	医療法人　武蔵野総合病院	933	20.26	16.76	1.08	17.17	0.90	269	11.46%
平成18年度DPC準備病院	埼玉医科大学総合医療センター	7360	17.90	16.90	1.09	16.34	0.95	1,051	44.78%
平成18年度DPC準備病院	医療法人社団　誠弘会　池袋病院	344	14.78	15.66	1.01	13.25	1.17	120	5.11%
平成18年度DPC準備病院	医療法人財団明理会　春日部中央総合病院	2190	12.31	13.27	0.86	15.20	1.02	441	18.79%
平成18年度DPC準備病院	越谷市立病院	4533	13.41	13.47	0.87	15.44	1.00	637	27.14%
平成18年度DPC準備病院	医療法人社団ジャパンメディカルアライアンス東埼玉総合病院	1301	13.15	13.64	0.88	13.51	1.14	336	14.32%
平成18年度DPC準備病院	社会福祉法人恩賜財団済生会支部埼玉県済生会栗橋病院	3440	14.26	14.61	0.95	14.80	1.04	469	19.98%
平成18年度DPC準備病院	医療法人財団　健和会　みさと健和病院	2052	12.87	13.78	0.89	12.72	1.21	429	18.28%
平成18年度DPC準備病院	医療法人　三愛会総合病院	966	16.30	13.84	0.90	16.13	0.96	264	11.25%
平成18年度DPC準備病院	さいたま赤十字病院	6101	14.95	15.56	1.01	15.18	1.02	874	37.24%
平成18年度DPC準備病院	深谷赤十字病院	4137	15.31	14.14	0.92	16.17	0.96	645	27.48%
平成18年度DPC準備病院	千葉県がんセンター	3385	13.65	18.55	1.20	12.19	1.27	428	18.24%
平成18年度DPC準備病院	医療法人社団誠馨会　千葉中央メディカルセンター	1817	13.67	13.59	0.88	15.08	1.02	377	16.06%
平成18年度DPC準備病院	医療法人社団愛友会　津田沼中央総合病院	1174	17.40	15.17	0.98	16.20	0.95	300	12.78%
平成18年度DPC準備病院	国保直営総合病院君津中央病院	5492	13.98	14.38	0.93	14.16	1.09	758	32.30%
平成18年度DPC準備病院	総合病院国保旭中央病院	8621	12.68	14.67	0.95	13.45	1.15	963	41.03%
平成18年度DPC準備病院	東京慈恵会医科大学附属柏病院	5901	14.69	14.29	0.92	14.87	1.04	820	34.94%
平成18年度DPC準備病院	医療法人財団明理会　新松戸中央総合病院	1950	14.13	13.70	0.89	14.96	1.03	368	15.68%
平成18年度DPC準備病院	医療法人　財団明理会　行徳総合病院	971	17.62	14.40	0.93	16.18	0.96	254	10.82%
平成18年度DPC準備病院	東京歯科大学市川総合病院	5357	14.40	14.45	0.94	14.56	1.06	748	31.87%
平成18年度DPC準備病院	社会保険船橋中央病院	3173	17.45	14.19	0.92	18.16	0.85	552	23.52%
平成18年度DPC準備病院	医療法人沖縄徳洲会千葉徳洲会病院	1873	15.77	14.72	0.95	15.16	1.02	380	16.19%
平成18年度DPC準備病院	日本赤十字社　成田赤十字病院	6254	14.95	15.24	0.99	15.23	1.01	851	36.26%
平成18年度DPC準備病院	財団法人自警会東京警察病院	3701	12.14	13.59	0.88	13.14	1.18	642	27.35%
平成18年度DPC準備病院	虎の門病院	8191	15.23	15.59	1.01	15.43	1.00	942	40.14%
平成18年度DPC準備病院	東京都済生会中央病院	5362	15.01	15.65	1.01	14.54	1.06	789	33.62%
平成18年度DPC準備病院	国際医療福祉大学三田病院	2851	13.12	15.03	0.97	13.09	1.18	475	20.24%
平成18年度DPC準備病院	東京厚生年金病院	4010	14.55	14.31	0.93	14.73	1.05	635	27.06%
平成18年度DPC準備病院	財団法人東京都保健医療公社大久保病院	2383	17.28	14.75	0.95	17.56	0.88	471	20.07%
平成18年度DPC準備病院	財団法人ライフ・エクステンション研究所　付属　永寿総合病院	2256	16.43	15.04	0.97	15.38	1.00	466	19.86%
平成18年度DPC準備病院	社会福祉法人賛育会　賛育会病院	1944	12.92	12.67	0.82	14.79	1.04	326	13.89%
平成18年度DPC準備病院	医療法人社団　順江会　江東病院	2017	17.09	13.81	0.89	17.46	0.88	423	18.02%
平成18年度DPC準備病院	医療法人社団藤﨑病院	1009	16.70	16.24	1.05	16.08	0.96	278	11.84%
平成18年度DPC準備病院	東京労災病院	3605	16.00	14.04	0.91	17.45	0.89	667	28.42%
平成18年度DPC準備病院	日本赤十字社東京都支部　大森赤十字病院	2831	15.33	13.90	0.90	16.04	0.96	493	21.01%
平成18年度DPC準備病院	社会保険蒲田総合病院	1801	16.93	13.09	0.85	18.67	0.83	363	15.47%
平成18年度DPC準備病院	医療法人社団　七仁会　田園調布中央病院	848	15.52	14.30	0.93	14.68	1.05	238	10.14%
平成18年度DPC準備病院	財団法人日産厚生会　玉川病院	2316	16.53	15.47	1.00	16.05	0.96	419	17.85%
平成18年度DPC準備病院	伊藤病院	1133	7.99	13.09	0.85	10.71	1.44	32	1.36%
平成18年度DPC準備病院	立正佼成会附属佼成病院	2551	15.07	14.03	0.91	16.14	0.96	495	21.09%
平成18年度DPC準備病院	社会福祉法人慈生会慈生会病院	866	18.44	14.33	0.93	16.40	0.94	219	9.33%
平成18年度DPC準備病院	医療法人財団アドベンチスト会　東京衛生病院	2189	10.44	11.33	0.73	12.55	1.23	284	12.10%
平成18年度DPC準備病院	東京都立大塚病院	3702	16.88	15.40	1.00	15.50	1.00	634	27.01%
平成18年度DPC準備病院	医療法人財団明理会大和病院	1156	9.04	9.83	0.64	19.02	0.81	129	5.50%
平成18年度DPC準備病院	順天堂大学医学部附属練馬病院	4898	13.22	14.47	0.94	13.62	1.13	744	31.70%
平成18年度DPC準備病院	東京慈恵会医科大学附属青戸病院	4073	13.31	13.91	0.90	14.75	1.05	627	26.71%
平成18年度DPC準備病院	医療法人社団　明芳会　新葛飾病院	1617	14.62	16.67	1.08	13.93	1.11	334	14.23%
平成18年度DPC準備病院	医療法人社団直和会平成立石病院	1489	15.54	15.84	1.03	14.95	1.03	303	12.91%
平成18年度DPC準備病院	日本私立学校振興・共済事業団　東京臨海病院	3289	14.05	14.26	0.92	13.62	1.13	608	25.91%
平成18年度DPC準備病院	東海大学八王子病院	4339	12.12	14.24	0.92	12.21	1.27	691	29.44%
平成18年度DPC準備病院	国家公務員共済組合連合会　立川病院	3303	14.47	14.25	0.92	15.23	1.01	585	24.93%
平成18年度DPC準備病院	医療法人社団健生会立川相互病院	2827	14.81	14.34	0.93	14.48	1.07	500	21.30%
平成18年度DPC準備病院	医療法人社団正志会　南町田病院	1392	16.93	16.45	1.06	14.55	1.06	301	12.82%
平成18年度DPC準備病院	東京慈恵会医科大学附属第三病院	4764	16.62	14.57	0.94	17.60	0.88	747	31.83%
平成18年度DPC準備病院	独立行政法人国立病院機構東京医療センター	6640	16.48	14.86	0.96	16.90	0.91	880	37.49%
平成18年度DPC準備病院	社会福祉法人 聖隷福祉事業団　聖隷横浜病院	2195	14.00	13.68	0.89	14.51	1.06	400	17.04%
平成18年度DPC準備病院	独立行政法人 労働者健康福祉機構　横浜労災病院	7181	14.12	14.55	0.94	14.71	1.05	844	35.96%
平成18年度DPC準備病院	医療法人柏堤会（財団）　戸塚共立第2病院	919	15.27	14.73	0.95	14.91	1.04	273	11.63%
平成18年度DPC準備病院	医療法人　横浜博萌会　西横浜国際総合病院	1345	16.28	14.29	0.93	14.72	1.05	289	12.31%
平成18年度DPC準備病院	医療法人財団　明理会　東戸塚記念病院	1638	15.66	16.17	1.05	14.58	1.06	348	14.83%
平成18年度DPC準備病院	葉山ハートセンター	849	11.86	14.11	0.91	13.82	1.12	106	4.52%
平成18年度DPC準備病院	横須賀市立市民病院	3550	14.78	13.83	0.89	16.05	0.96	565	24.07%
平成18年度DPC準備病院	横須賀市立うわまち病院	2931	12.19	13.67	0.88	13.02	1.19	444	18.92%
平成18年度DPC準備病院	平塚市民病院	4122	15.20	14.58	0.94	15.35	1.01	700	29.83%
平成18年度DPC準備病院	藤沢市民病院	5493	14.81	14.90	0.96	14.57	1.06	806	34.34%
平成18年度DPC準備病院	小田原市立病院	4162	13.74	13.80	0.89	14.21	1.09	679	28.93%
平成18年度DPC準備病院	医療法人尽誠会　山近記念総合病院	1453	16.28	14.87	0.96	15.37	1.00	357	15.21%
平成18年度DPC準備病院	医療法人社団相和会　渕野辺総合病院	1394	11.70	12.14	0.79	13.33	1.16	306	13.04%
平成18年度DPC準備病院	医療法人社団三思会東名厚木病院	1866	14.97	15.78	1.02	13.80	1.12	423	18.02%
平成18年度DPC準備病院	恩賜財団済生会横浜市南部病院	5647	13.50	14.14	0.92	14.39	1.07	741	31.57%
平成18年度DPC準備病院	医療法人社団　明芳会　横浜旭中央総合病院	2479	15.25	14.43	0.93	15.00	1.03	466	19.86%
平成18年度DPC準備病院	医療法人社団恵生会　上白根病院	1260	15.36	16.72	1.08	12.99	1.19	245	10.44%

平成19年度7月～12月・全MDC

分類	施設名	件数	医療機関別在院日数の平均	全国の在院日数の平均を使用した場合	患者構成の指標	全国の疾患構成に補正した場合	在院日数の指標	全診断群分類(2347分類)のうち出現した分類数 出現種類数	割合
平成18年度DPC準備病院	医療法人社団三喜会　横浜新緑総合病院	1525	16.05	14.46	0.94	15.48	1.00	333	14.19%
平成18年度DPC準備病院	国家公務員共済組合連合会　　横浜栄共済病院	3835	13.43	14.71	0.95	13.25	1.17	636	27.10%
平成18年度DPC準備病院	医療法人社団明芳会　横浜新都市脳神経外科病院	818	16.33	17.06	1.10	14.85	1.04	171	7.29%
平成18年度DPC準備病院	川崎医療生活協同組合　川崎協同病院	1189	10.67	11.89	0.77	11.56	1.34	271	11.55%
平成18年度DPC準備病院	国家公務員共済組合連合会　虎の門病院分院	2272	18.04	17.72	1.15	17.22	0.90	328	13.98%
平成18年度DPC準備病院	横浜市立市民病院	6653	13.94	16.26	1.05	13.18	1.17	795	33.87%
平成18年度DPC準備病院	神奈川県立がんセンター	3387	15.80	18.82	1.22	13.54	1.14	376	16.02%
平成18年度DPC準備病院	長岡赤十字病院	6367	15.58	14.95	0.97	15.84	0.98	857	36.51%
平成18年度DPC準備病院	新潟県厚生農業協同組合連合会　長岡中央綜合病院	5846	14.87	15.26	0.99	14.73	1.05	792	33.75%
平成18年度DPC準備病院	富山市立富山市民病院	3800	15.19	15.17	0.98	14.87	1.04	696	29.65%
平成18年度DPC準備病院	富山赤十字病院	4654	13.94	13.99	0.91	15.00	1.03	646	27.52%
平成18年度DPC準備病院	富山県厚生農業協同組合連合会高岡病院	5077	14.25	14.61	0.95	14.82	1.04	775	33.02%
平成18年度DPC準備病院	富山県済生会高岡病院	2104	18.00	14.97	0.97	16.30	0.95	426	18.15%
平成18年度DPC準備病院	社団法人石川勤労者医療協会　城北病院	1029	14.35	14.16	0.92	14.07	1.10	293	12.48%
平成18年度DPC準備病院	伊藤病院	228	12.98	10.84	0.70	15.32	1.01	58	2.47%
平成18年度DPC準備病院	公立能登総合病院	2669	15.02	14.19	0.92	16.71	0.92	525	22.37%
平成18年度DPC準備病院	医療法人社団勝木会　やわたメディカルセンター	1413	12.70	12.67	0.82	13.97	1.11	293	12.48%
平成18年度DPC準備病院	山中温泉医療センター	683	17.13	15.27	0.99	15.26	1.01	227	9.67%
平成18年度DPC準備病院	公立羽咋病院	1166	17.27	14.46	0.94	16.39	0.94	288	12.27%
平成18年度DPC準備病院	公立松任石川中央病院	2885	14.93	13.55	0.88	15.64	0.99	484	20.62%
平成18年度DPC準備病院	医療法人　社団　和楽仁　芳珠記念病院	1436	15.63	13.25	0.86	15.81	0.98	364	15.51%
平成18年度DPC準備病院	福井総合病院	1992	14.50	14.06	0.91	15.18	1.02	414	17.64%
平成18年度DPC準備病院	福井社会保険病院	1584	16.64	14.70	0.95	15.37	1.00	343	14.61%
平成18年度DPC準備病院	社会保険高浜病院	214	18.59	14.27	0.92	18.00	0.86	85	3.62%
平成18年度DPC準備病院	甲府共立病院	2630	15.77	14.59	0.94	15.37	1.00	453	19.30%
平成18年度DPC準備病院	社会保険　鰍沢病院	865	17.59	14.55	0.94	16.27	0.95	211	8.99%
平成18年度DPC準備病院	山梨赤十字病院	1754	14.55	14.57	0.94	14.72	1.05	418	17.81%
平成18年度DPC準備病院	長野県厚生農業協同組合連合会　長野松代総合病院	2630	16.86	15.28	0.99	16.16	0.96	485	20.66%
平成18年度DPC準備病院	長野県厚生農業協同組合連合会篠ノ井総合病院	4142	15.68	14.68	0.95	15.92	0.97	629	26.80%
平成18年度DPC準備病院	長野県厚生農業協同組合連合会　小諸厚生総合病院	2145	14.73	14.71	0.95	14.64	1.06	473	20.15%
平成18年度DPC準備病院	長野県厚生農業協同組合連合会北信総合病院	2441	16.53	15.01	0.97	15.81	0.98	531	22.62%
平成18年度DPC準備病院	佐久市立国保浅間総合病院	1842	16.23	14.04	0.91	15.57	0.99	443	18.88%
平成18年度DPC準備病院	長野県厚生農業協同組合連合会下伊那厚生病院	459	15.22	13.12	0.85	17.83	0.87	104	4.43%
平成18年度DPC準備病院	長野県厚生農業協同組合連合会　安曇総合病院	1461	14.72	14.01	0.91	16.59	0.93	310	13.21%
平成18年度DPC準備病院	岐阜市民病院	5935	14.20	14.85	0.96	14.70	1.05	785	33.45%
平成18年度DPC準備病院	羽島市民病院	2087	18.25	16.59	1.07	17.01	0.91	458	19.51%
平成18年度DPC準備病院	公立学校共済組合東海中央病院	2170	15.06	16.04	1.04	13.83	1.12	481	20.49%
平成18年度DPC準備病院	岐阜県厚生農業協同組合連合会　岐北厚生病院	1443	18.52	15.09	0.98	17.21	0.90	337	14.36%
平成18年度DPC準備病院	医療法人厚生会　木沢記念病院	3345	14.65	14.33	0.93	14.95	1.03	581	24.76%
平成18年度DPC準備病院	岐阜県厚生農業協同組合連合会東濃厚生病院	1785	16.47	14.48	0.94	16.94	0.91	395	16.83%
平成18年度DPC準備病院	大垣市民病院	8853	15.89	15.74	1.02	16.15	0.96	1,046	44.57%
平成18年度DPC準備病院	岐阜県厚生農業協同組合連合会　久美愛厚生病院	2337	16.58	15.06	0.97	15.37	1.01	427	18.19%
平成18年度DPC準備病院	国際医療福祉大学熱海病院	2097	16.97	14.39	0.93	15.87	0.97	500	21.30%
平成18年度DPC準備病院	財団法人芙蓉協会　聖隷沼津病院	2201	14.46	13.76	0.89	15.01	1.03	425	18.11%
平成18年度DPC準備病院	沼津市立病院	4423	13.87	15.12	0.98	13.35	1.16	719	30.63%
平成18年度DPC準備病院	社会保険　桜ヶ丘総合病院	1111	18.61	15.11	0.98	18.09	0.85	236	10.06%
平成18年度DPC準備病院	静岡県立総合病院	6955	13.14	16.41	1.06	12.72	1.21	898	38.26%
平成18年度DPC準備病院	静岡済生会総合病院	4667	15.24	14.61	0.95	15.73	0.98	720	30.68%
平成18年度DPC準備病院	医療法人社団平成会　藤枝平成記念病院	1439	9.87	13.96	0.90	12.06	1.28	199	8.48%
平成18年度DPC準備病院	市立島田市民病院	4542	13.16	14.04	0.91	13.49	1.14	661	28.16%
平成18年度DPC準備病院	社会保険浜松病院	776	18.06	15.40	1.00	19.58	0.79	228	9.71%
平成18年度DPC準備病院	独立行政法人国立病院機構静岡医療センター	3149	18.06	15.82	1.02	16.66	0.93	629	26.80%
平成18年度DPC準備病院	愛知県がんセンター中央病院	4473	16.89	20.16	1.30	14.06	1.10	425	18.11%
平成18年度DPC準備病院	社会福祉法人　聖霊会　聖霊病院	1657	16.99	14.75	0.95	16.62	0.93	370	15.76%
平成18年度DPC準備病院	名古屋第二赤十字病院	9536	12.95	15.90	1.03	12.72	1.21	980	41.76%
平成18年度DPC準備病院	名古屋掖済会病院	5365	15.39	15.69	1.02	14.31	1.08	741	31.57%
平成18年度DPC準備病院	総合病院南生協病院	2266	14.90	13.15	0.85	15.19	1.02	402	17.13%
平成18年度DPC準備病院	成田記念病院	2322	17.41	14.86	0.96	18.80	0.82	487	20.75%
平成18年度DPC準備病院	大雄会第一病院	1049	14.55	14.12	0.91	16.21	0.95	219	9.33%
平成18年度DPC準備病院	医療法人　杏嶺会　一宮西病院	1144	13.31	15.21	0.98	11.90	1.30	325	13.85%
平成18年度DPC準備病院	小牧市民病院	6485	13.72	15.22	0.99	14.17	1.09	822	35.02%
平成18年度DPC準備病院	独立行政法人 労働者健康福祉機構 旭労災病院	2535	15.08	14.81	0.96	14.21	1.09	412	17.55%
平成18年度DPC準備病院	平田循環器病院	458	6.83	9.27	0.60	8.54	1.81	78	3.32%
平成18年度DPC準備病院	市立四日市病院	6360	13.85	16.07	1.04	12.78	1.21	833	35.49%
平成18年度DPC準備病院	松阪市民病院	1906	18.39	16.64	1.08	16.98	0.91	429	18.28%
平成18年度DPC準備病院	社会福祉法人　恩賜財団　済生会松阪総合病院	2938	18.21	16.47	1.07	16.77	0.92	567	24.16%
平成18年度DPC準備病院	山田赤十字病院	6079	14.65	16.21	1.05	13.72	1.13	870	37.07%
平成18年度DPC準備病院	三重県立志摩病院	1646	16.19	14.59	0.94	15.25	1.01	377	16.06%
平成18年度DPC準備病院	社会保険滋賀病院	1777	18.67	14.05	0.91	19.65	0.79	385	16.40%
平成18年度DPC準備病院	市立長浜病院	3802	15.62	15.11	0.98	15.22	1.02	705	30.04%
平成18年度DPC準備病院	社会福祉法人　恩賜財団　済生会滋賀県病院	3478	14.01	15.86	1.03	12.49	1.24	624	26.59%
平成18年度DPC準備病院	医療法人社団洛和会　洛和会丸太町病院	805	17.07	15.40	1.00	16.42	0.94	279	11.89%
平成18年度DPC準備病院	社団法人京都保健会 京都民医連中央病院	1900	14.14	14.97	0.97	13.56	1.14	448	19.09%
平成18年度DPC準備病院	医療法人社団　恵心会　京都武田病院	452	20.09	17.75	1.15	16.57	0.93	146	6.22%
平成18年度DPC準備病院	東山武田病院	705	22.73	14.57	0.94	20.97	0.74	184	7.84%
平成18年度DPC準備病院	医療法人医仁会武田総合病院	3747	16.23	14.74	0.95	16.47	0.94	635	27.06%
平成18年度DPC準備病院	宇治武田病院	915	16.19	14.00	0.91	15.63	0.99	284	12.10%
平成18年度DPC準備病院	社団法人愛生会山科病院	1785	16.21	14.07	0.91	15.69	0.98	408	17.38%
平成18年度DPC準備病院	公立南丹病院	3295	18.03	14.57	0.94	19.43	0.80	623	26.54%
平成18年度DPC準備病院	国家公務員共済組合連合会　舞鶴共済病院	3255	12.93	12.98	0.84	15.09	1.02	569	24.24%
平成18年度DPC準備病院	社会福祉法人 恩賜財団 済生会京都府病院	2555	15.50	14.48	0.94	15.79	0.98	519	22.11%
平成18年度DPC準備病院	独立行政法人労働者健康福祉機構　大阪労災病院	7740	14.20	13.63	0.88	14.82	1.04	775	33.02%

平成19年度7月～12月･全MDC

分類	施設名	件数	医療機関別在院日数の平均	全国の在院日数の平均を使用した場合	患者構成の指標	全国の疾患構成に補正した場合	在院日数の指標	全診断群分類(2347分類)のうち出現した分類数 出現種類数	割合
平成18年度DPC準備病院	医療法人　いずみ会　阪堺病院	356	11.49	17.23	1.11	15.57	0.99	103	4.39%
平成18年度DPC準備病院	関西電力病院	3569	14.16	13.94	0.90	14.77	1.05	633	26.97%
平成18年度DPC準備病院	医療法人協仁会　小松病院	1053	12.07	10.90	0.71	14.03	1.10	232	9.88%
平成18年度DPC準備病院	高槻赤十字病院	2977	14.72	13.37	0.87	14.05	1.10	531	22.62%
平成18年度DPC準備病院	医療法人　祐生会　みどりヶ丘病院	1459	13.71	13.38	0.87	13.99	1.10	299	12.74%
平成18年度DPC準備病院	医療法人　仙養会　北摂総合病院	2422	14.63	14.03	0.91	14.45	1.07	440	18.75%
平成18年度DPC準備病院	医療法人大植会　葛城病院	714	12.82	16.49	1.07	13.73	1.13	187	7.97%
平成18年度DPC準備病院	医療法人徳洲会　岸和田徳洲会病院	3603	14.57	16.24	1.05	13.24	1.17	594	25.31%
平成18年度DPC準備病院	市立吹田市民病院	3267	14.24	14.56	0.94	13.96	1.11	600	25.56%
平成18年度DPC準備病院	大阪赤十字病院	9206	14.02	15.71	1.02	13.88	1.11	994	42.35%
平成18年度DPC準備病院	ＮＴＴ西日本大阪病院	3380	14.60	15.16	0.98	14.92	1.04	551	23.48%
平成18年度DPC準備病院	医療法人　寿楽会　大野記念病院	1673	17.57	15.17	0.98	18.87	0.82	371	15.81%
平成18年度DPC準備病院	医療法人錦秀会　阪和記念病院	384	13.46	17.92	1.16	12.12	1.27	103	4.39%
平成18年度DPC準備病院	医療法人錦秀会阪和住吉総合病院	1313	16.89	14.77	0.96	16.83	0.92	276	11.76%
平成18年度DPC準備病院	医療法人育和会　育和会記念病院	1182	19.16	14.59	0.94	19.55	0.79	305	13.00%
平成18年度DPC準備病院	社会福祉法人恩賜財団　大阪府済生会泉尾病院	2187	15.10	13.11	0.85	16.62	0.93	423	18.02%
平成18年度DPC準備病院	関西医科大学附属滝井病院	4558	17.00	15.52	1.00	16.77	0.92	795	33.87%
平成18年度DPC準備病院	医療法人永広会　島田病院	313	8.75	16.75	1.08	11.42	1.35	71	3.03%
平成18年度DPC準備病院	財団法人　大阪脳神経外科病院	1028	16.26	20.17	1.31	17.31	0.89	123	5.24%
平成18年度DPC準備病院	特定医療法人　協和会　加納総合病院	761	16.74	15.86	1.03	15.48	1.00	242	10.31%
平成18年度DPC準備病院	市立松原病院	1547	15.45	13.69	0.89	16.01	0.97	326	13.89%
平成18年度DPC準備病院	松原徳洲会病院	1079	10.97	15.11	0.98	9.33	1.66	277	11.80%
平成18年度DPC準備病院	医療法人竹村医学研究会　小阪産病院	1286	7.15	9.84	0.64	6.73	2.30	46	1.96%
平成18年度DPC準備病院	医療法人景岳会　南大阪病院	2097	16.60	13.74	0.89	17.06	0.91	450	19.17%
平成18年度DPC準備病院	国家公務員共済組合連合会京阪奈病院	2025	15.85	13.92	0.90	17.36	0.89	387	16.49%
平成18年度DPC準備病院	社会福祉法人恩賜財団済生会大阪府済生会野江病院	3614	15.86	14.88	0.96	15.08	1.02	612	26.08%
平成18年度DPC準備病院	市立泉佐野病院	3571	14.04	15.93	1.03	13.17	1.17	664	28.29%
平成18年度DPC準備病院	市立豊中病院	6915	12.52	14.69	0.95	13.16	1.17	779	33.19%
平成18年度DPC準備病院	東大阪市立総合病院	5006	15.45	14.46	0.94	15.71	0.98	730	31.10%
平成18年度DPC準備病院	八尾市立病院	3741	13.35	13.17	0.85	15.00	1.03	548	23.35%
平成18年度DPC準備病院	六甲アイランド病院	2119	16.06	14.48	0.94	16.62	0.93	436	18.58%
平成18年度DPC準備病院	医療法人社団慈恵会　新須磨病院	1816	12.06	16.97	1.10	12.80	1.21	351	14.96%
平成18年度DPC準備病院	医療法人高明会　西宮渡辺病院	555	15.71	16.64	1.08	15.51	1.00	195	8.31%
平成18年度DPC準備病院	宝塚市立病院	3166	15.25	14.41	0.93	15.99	0.97	557	23.73%
平成18年度DPC準備病院	兵庫県立淡路病院	3317	16.96	15.75	1.02	17.23	0.90	601	25.61%
平成18年度DPC準備病院	市立小野市民病院	2100	14.70	12.90	0.83	18.04	0.86	382	16.28%
平成18年度DPC準備病院	医療法人社団吉徳会あさぎり病院	1148	9.72	10.64	0.69	13.34	1.16	155	6.60%
平成18年度DPC準備病院	大西脳神経外科病院	1032	13.60	18.20	1.18	16.79	0.92	106	4.52%
平成18年度DPC準備病院	神鋼加古川病院	2153	11.74	12.36	0.80	12.74	1.21	332	14.15%
平成18年度DPC準備病院	兵庫県立尼崎病院	4658	16.38	15.59	1.01	16.10	0.96	752	32.04%
平成18年度DPC準備病院	医療法人協和会　協立病院	1783	18.63	14.40	0.93	19.01	0.81	343	14.61%
平成18年度DPC準備病院	医療法人晋真会　ベリタス病院	1492	12.91	14.45	0.94	12.91	1.20	352	15.00%
平成18年度DPC準備病院	公立学校共済組合近畿中央病院	3186	16.43	13.14	0.85	17.29	0.89	523	22.28%
平成18年度DPC準備病院	公立豊岡病院組合立豊岡病院	3910	16.46	16.25	1.05	15.04	1.03	732	31.19%
平成18年度DPC準備病院	済生会　兵庫県病院	2402	14.66	13.64	0.88	15.15	1.02	405	17.26%
平成18年度DPC準備病院	独立行政法人　労働者健康福祉機構　神戸労災病院	2491	18.10	14.56	0.94	18.32	0.84	503	21.43%
平成18年度DPC準備病院	医療法人新生会　総合病院高の原中央病院	1326	18.18	14.56	0.94	17.31	0.89	317	13.51%
平成18年度DPC準備病院	社会福祉法人恩賜財団済生会奈良病院	1705	15.09	13.18	0.85	16.62	0.93	320	13.63%
平成18年度DPC準備病院	近畿大学医学部奈良病院	3738	14.97	15.11	0.98	14.00	1.10	752	32.04%
平成18年度DPC準備病院	国保中央病院	1468	12.71	12.92	0.84	15.77	0.98	279	11.89%
平成18年度DPC準備病院	医療法人平成記念病院	981	20.67	15.56	1.01	20.48	0.75	257	10.95%
平成18年度DPC準備病院	公立那賀病院	2616	17.31	15.03	0.97	16.77	0.92	530	22.58%
平成18年度DPC準備病院	国保日高総合病院	1504	20.27	14.69	0.95	19.50	0.79	430	18.32%
平成18年度DPC準備病院	鳥取県立中央病院	3658	17.05	16.48	1.07	15.82	0.98	764	32.55%
平成18年度DPC準備病院	鳥取市立病院	3750	14.64	15.05	0.97	14.82	1.04	611	26.03%
平成18年度DPC準備病院	松江赤十字病院	4985	15.54	14.89	0.96	15.37	1.01	812	34.60%
平成18年度DPC準備病院	独立行政法人国立病院機構　浜田医療センター	2909	18.68	15.96	1.03	16.96	0.91	592	25.22%
平成18年度DPC準備病院	総合病院岡山協立病院	1771	19.02	14.75	0.95	19.37	0.80	385	16.40%
平成18年度DPC準備病院	総合病院　水島協同病院	1595	15.35	14.35	0.93	15.69	0.98	356	15.17%
平成18年度DPC準備病院	財団法人津山慈風会　津山中央病院	4603	14.12	15.75	1.02	13.87	1.11	762	32.47%
平成18年度DPC準備病院	医療法人社団清和会　笠岡第一病院	1105	15.23	13.85	0.90	14.71	1.05	280	11.93%
平成18年度DPC準備病院	独立行政法人 労働者健康福祉機構 岡山労災病院	2743	17.33	16.75	1.08	16.55	0.93	528	22.50%
平成18年度DPC準備病院	中国電力株式会社　中電病院	1925	13.37	12.76	0.83	13.88	1.11	383	16.32%
平成18年度DPC準備病院	広島市立広島市民病院	8352	14.13	15.74	1.02	13.44	1.15	1,061	45.21%
平成18年度DPC準備病院	医療法人　あかね会　土谷総合病院	2657	16.17	13.82	0.89	15.65	0.99	457	19.47%
平成18年度DPC準備病院	広島赤十字･原爆病院	5155	15.06	17.84	1.15	13.67	1.13	737	31.40%
平成18年度DPC準備病院	翠清会梶川病院	563	16.40	17.32	1.12	16.61	0.93	107	4.56%
平成18年度DPC準備病院	医療法人社団おると会浜脇整形外科病院	590	13.51	17.55	1.14	16.44	0.94	90	3.83%
平成18年度DPC準備病院	広島市立安佐市民病院	5200	15.92	16.07	1.04	14.83	1.04	726	30.93%
平成18年度DPC準備病院	医療法人社団　一陽会　原田病院	928	14.37	16.36	1.06	13.25	1.17	147	6.26%
平成18年度DPC準備病院	独立行政法人労働者健康福祉機構中国労災病院	3477	17.78	14.83	0.96	17.62	0.88	643	27.40%
平成18年度DPC準備病院	医療法人社団仁慈会　安田病院	634	18.27	15.21	0.98	17.92	0.86	207	8.82%
平成18年度DPC準備病院	総合病院　三原赤十字病院	1705	16.53	13.38	0.87	16.76	0.92	365	15.55%
平成18年度DPC準備病院	広島県厚生農業協同組合連合会　尾道総合病院	4460	15.69	15.22	0.99	14.60	1.06	750	31.96%
平成18年度DPC準備病院	尾道市立市民病院	2812	17.09	16.38	1.06	15.65	0.99	548	23.35%
平成18年度DPC準備病院	福山市民病院	3804	14.20	16.35	1.06	12.76	1.21	664	28.29%
平成18年度DPC準備病院	東広島記念病院	289	16.33	14.26	0.92	14.89	1.04	52	2.22%
平成18年度DPC準備病院	社会保険下関厚生病院	2368	19.47	16.57	1.07	17.48	0.88	553	23.56%
平成18年度DPC準備病院	綜合病院山口赤十字病院	3847	13.77	13.12	0.85	14.44	1.07	633	26.97%
平成18年度DPC準備病院	岩国市医療センター医師会病院	1257	15.70	16.66	1.08	14.31	1.08	307	13.08%
平成18年度DPC準備病院	独立行政法人　労働者健康福祉機構　山口労災病院	2792	15.74	15.14	0.98	14.58	1.06	539	22.97%
平成18年度DPC準備病院	徳島市民病院	3054	14.01	16.10	1.04	13.33	1.16	551	23.48%

平成19年度7月～12月･全MDC

分類	施設名	件数	医療機関別在院日数の平均	全国の在院日数の平均を使用した場合	患者構成の指標	全国の疾患構成に補正した場合	在院日数の指標	全診断群分類(2347分類)のうち出現した分類数 出現種類数	割合
平成18年度DPC準備病院	財団法人　三宅医学研究所附属三宅リハビリテーション病院	85	19.18	16.69	1.08	18.73	0.82	39	1.66%
平成18年度DPC準備病院	総合病院坂出市立病院	1639	17.10	14.01	0.91	17.25	0.90	346	14.74%
平成18年度DPC準備病院	社会保険 栗林病院	1434	16.20	12.75	0.83	18.04	0.86	339	14.44%
平成18年度DPC準備病院	国家公務員共済組合連合会　高松病院	1854	13.21	12.28	0.79	14.94	1.03	330	14.06%
平成18年度DPC準備病院	独立行政法人国立病院機構 香川小児病院	2283	8.66	11.11	0.72	8.97	1.72	328	13.98%
平成18年度DPC準備病院	独立行政法人国立病院機構善通寺病院	1973	19.12	16.42	1.06	17.74	0.87	499	21.26%
平成18年度DPC準備病院	社会福祉法人　恩賜財団　済生会松山病院	1181	19.40	17.30	1.12	17.18	0.90	328	13.98%
平成18年度DPC準備病院	松山赤十字病院	6666	14.27	15.03	0.97	13.81	1.12	875	37.28%
平成18年度DPC準備病院	宇和島社会保険病院	1021	17.77	15.40	1.00	19.32	0.80	247	10.52%
平成18年度DPC準備病院	JA高知病院	1362	14.60	12.80	0.83	15.71	0.98	307	13.08%
平成18年度DPC準備病院	福岡和白病院	3815	14.74	15.76	1.02	14.53	1.06	615	26.20%
平成18年度DPC準備病院	千鳥橋病院	2706	13.61	13.06	0.85	15.44	1.00	439	18.70%
平成18年度DPC準備病院	宗像医師会病院	1411	17.55	14.91	0.97	16.77	0.92	280	11.93%
平成18年度DPC準備病院	西福岡病院	436	15.77	14.92	0.97	14.31	1.08	146	6.22%
平成18年度DPC準備病院	福岡市立こども病院･感染症センター	2558	9.12	10.78	0.70	9.17	1.68	327	13.93%
平成18年度DPC準備病院	医療法人　福西会　川浪病院	1631	17.96	15.81	1.02	17.14	0.90	350	14.91%
平成18年度DPC準備病院	医療法人白十字会　白十字病院	1872	13.10	13.48	0.87	14.05	1.10	377	16.06%
平成18年度DPC準備病院	福岡赤十字病院	4998	14.56	14.71	0.95	14.38	1.07	696	29.65%
平成18年度DPC準備病院	医療法人　徳洲会　福岡徳洲会病院	5422	17.29	14.72	0.95	16.89	0.91	724	30.85%
平成18年度DPC準備病院	福岡県済生会二日市病院	2294	17.99	15.58	1.01	18.06	0.86	438	18.66%
平成18年度DPC準備病院	福岡大学筑紫病院	3474	14.09	14.91	0.97	13.26	1.16	589	25.10%
平成18年度DPC準備病院	医療法人　天神会　古賀病院21	1512	16.97	15.81	1.02	17.53	0.88	317	13.51%
平成18年度DPC準備病院	筑後市立病院	1826	18.28	14.93	0.97	16.33	0.95	384	16.36%
平成18年度DPC準備病院	医療法人社団シマダ　嶋田病院	879	12.16	14.99	0.97	11.57	1.34	247	10.52%
平成18年度DPC準備病院	医療法人聖峰会　田主丸中央病院	713	16.73	14.21	0.92	15.92	0.97	223	9.50%
平成18年度DPC準備病院	大牟田市立総合病院	3339	15.98	14.68	0.95	16.13	0.96	650	27.69%
平成18年度DPC準備病院	医療法人親仁会　米の山病院	659	15.15	14.47	0.94	16.30	0.95	226	9.63%
平成18年度DPC準備病院	社会保険田川病院	2322	18.65	14.89	0.96	19.17	0.81	478	20.37%
平成18年度DPC準備病院	福岡新水巻病院	2409	14.39	16.17	1.05	12.73	1.21	471	20.07%
平成18年度DPC準備病院	医療法人共愛会　戸畑共立病院	1723	16.26	16.65	1.08	14.57	1.06	373	15.89%
平成18年度DPC準備病院	医療法人　社団　陽明会　小波瀬病院	857	11.52	14.04	0.91	10.94	1.41	249	10.61%
平成18年度DPC準備病院	医療法人財団 池友会 新小文字病院	2454	15.36	17.67	1.14	14.69	1.05	404	17.21%
平成18年度DPC準備病院	健和会大手町病院	2521	14.50	14.12	0.91	15.75	0.98	516	21.99%
平成18年度DPC準備病院	北九州総合病院	3564	14.61	15.20	0.98	14.41	1.07	593	25.27%
平成18年度DPC準備病院	やよいがおか鹿毛病院	552	15.35	14.61	0.95	14.50	1.07	200	8.52%
平成18年度DPC準備病院	白石共立病院	730	17.03	17.62	1.14	13.93	1.11	215	9.16%
平成18年度DPC準備病院	社会福祉法人　恩賜財団　済生会唐津病院	1226	15.26	14.45	0.94	15.77	0.98	302	12.87%
平成18年度DPC準備病院	長崎記念病院	1027	17.44	13.17	0.85	17.62	0.88	251	10.69%
平成18年度DPC準備病院	医療法人　伴帥会　愛野記念病院	802	18.69	15.01	0.97	18.13	0.85	221	9.42%
平成18年度DPC準備病院	医療法人栄和会泉川病院	782	17.27	13.89	0.90	17.59	0.88	223	9.50%
平成18年度DPC準備病院	独立行政法人国立病院機構長崎神経医療センター	1554	18.45	15.87	1.03	17.81	0.87	351	14.96%
平成18年度DPC準備病院	国家公務員共済組合連合会　佐世保共済病院	2883	18.29	14.20	0.92	18.43	0.84	572	24.37%
平成18年度DPC準備病院	長崎県立島原病院	1888	18.53	16.97	1.10	16.50	0.94	408	17.38%
平成18年度DPC準備病院	社会福祉法人恩賜財団済生会支部長崎県済生会病院	1500	16.81	13.47	0.87	18.81	0.82	298	12.70%
平成18年度DPC準備病院	医療法人社団寿量会熊本機能病院	1209	17.99	14.40	0.93	18.14	0.85	220	9.37%
平成18年度DPC準備病院	高野病院	1992	11.23	9.28	0.60	12.36	1.25	123	5.24%
平成18年度DPC準備病院	熊本整形外科病院	1525	20.08	18.51	1.20	20.69	0.75	147	6.26%
平成18年度DPC準備病院	医療法人社団　熊本丸田会　熊本リハビリテーション病院	483	23.23	17.43	1.13	16.21	0.95	154	6.56%
平成18年度DPC準備病院	独立行政法人 労働者健康福祉機構 熊本労災病院	4251	16.24	15.34	0.99	15.10	1.02	683	29.10%
平成18年度DPC準備病院	公立玉名中央病院	2058	16.87	15.86	1.03	15.41	1.00	417	17.77%
平成18年度DPC準備病院	医療法人社団恵愛会　大分中村病院	1241	20.87	16.98	1.10	18.39	0.84	361	15.38%
平成18年度DPC準備病院	医療法人財団　天心堂　へつぎ病院	800	16.57	14.14	0.92	18.32	0.84	277	11.80%
平成18年度DPC準備病院	野口病院	943	15.55	15.26	0.99	18.97	0.81	48	2.05%
平成18年度DPC準備病院	川嶌整形外科病院	788	15.27	16.70	1.08	13.64	1.13	130	5.54%
平成18年度DPC準備病院	中津市立中津市民病院	2453	13.80	13.93	0.90	14.68	1.05	417	17.77%
平成18年度DPC準備病院	大分赤十字病院	3003	17.14	15.86	1.03	16.01	0.96	595	25.35%
平成18年度DPC準備病院	大分県立病院	5439	16.03	16.06	1.04	15.20	1.02	832	35.45%
平成18年度DPC準備病院	(財) 潤和リハビリテーション振興財団潤和会記念病院	980	14.09	16.54	1.07	14.64	1.06	263	11.21%
平成18年度DPC準備病院	医療法人　同心会　古賀総合病院	2651	15.88	15.16	0.98	17.49	0.88	501	21.35%
平成18年度DPC準備病院	県立延岡病院	4245	15.95	16.18	1.05	14.95	1.03	743	31.66%
平成18年度DPC準備病院	今給黎総合病院	3462	19.12	16.67	1.08	18.40	0.84	684	29.14%
平成18年度DPC準備病院	医療法人緑泉会整形外科米盛病院	305	16.63	19.69	1.27	15.30	1.01	66	2.81%
平成18年度DPC準備病院	相良　病院	998	10.47	13.25	0.86	12.20	1.27	53	2.26%
平成18年度DPC準備病院	小倉記念病院	1213	17.59	16.57	1.07	18.78	0.82	294	12.53%
平成18年度DPC準備病院	池田　病院	275	17.62	17.83	1.15	16.69	0.93	119	5.07%
平成18年度DPC準備病院	出水郡医師会立　阿久根市民病院	1435	13.43	13.64	0.88	13.76	1.12	331	14.10%
平成18年度DPC準備病院	出水総合医療センター	1743	19.10	16.00	1.04	17.39	0.89	418	17.81%
平成18年度DPC準備病院	独立行政法人国立病院機構鹿児島医療センター	3122	19.67	16.51	1.07	16.84	0.92	490	20.88%
平成18年度DPC準備病院	医療法人おもと会　大浜第一病院	1101	14.56	13.81	0.89	14.61	1.06	291	12.40%
平成18年度DPC準備病院	那覇市立病院	4917	14.83	14.30	0.93	16.15	0.96	705	30.04%
平成18年度DPC準備病院	医療法人中部徳洲会　中部徳洲会病院	3712	13.31	15.80	1.02	13.27	1.16	563	23.99%
平成18年度DPC準備病院	社団法人　北部地区医師会病院	2607	14.55	13.49	0.87	15.77	0.98	421	17.94%
平成18年度DPC準備病院	沖縄協同病院	2366	15.23	14.53	0.94	14.84	1.04	467	19.90%
平成18年度DPC準備病院	医療法人　沖縄徳洲会　南部徳洲会病院	2164	16.07	15.08	0.98	14.39	1.07	435	18.53%
平成18年度DPC準備病院	沖縄県立中部病院	6663	12.59	14.71	0.95	13.06	1.18	855	36.43%
平成18年度DPC準備病院	総合病院沖縄赤十字病院	2465	16.06	14.87	0.96	16.04	0.96	477	20.32%
平成18年度DPC準備病院	沖縄県立北部病院	3190	14.08	13.77	0.89	16.10	0.96	524	22.33%
平成18年度DPC準備病院	沖縄県立　南部医療センター･こども医療センター	3948	16.06	15.65	1.01	14.94	1.03	816	34.77%
平成19年度DPC準備病院	ＫＫＲ札幌医療センター　斗南病院	2211	15.72	14.68	0.95	14.85	1.04	420	17.90%
平成19年度DPC準備病院	医療法人　札幌中央病院	985	19.10	16.19	1.05	17.35	0.89	261	11.12%
平成19年度DPC準備病院	札幌鉄道病院	1780	16.74	14.54	0.94	16.68	0.93	402	17.13%
平成19年度DPC準備病院	JA北海道厚生連　札幌厚生病院	4434	17.73	15.42	1.00	16.91	0.91	634	27.01%

平成19年度7月～12月･全MDC

分類	施設名	件数	医療機関別在院日数の平均	全国の在院日数の平均を使用した場合	患者構成の指標	全国の疾患構成に補正した場合	在院日数の指標	全診断群分類(2347分類)のうち出現した分類数 出現種類数	割合
平成19年度DPC準備病院	札幌循環器病院	554	16.74	15.53	1.01	12.79	1.21	131	5.58%
平成19年度DPC準備病院	医療法人　社団　カレスサッポロ　時計台記念病院	1086	17.27	14.10	0.91	16.77	0.92	260	11.08%
平成19年度DPC準備病院	医療法人社団常松会　東栄病院	464	17.67	13.28	0.86	18.89	0.82	106	4.52%
平成19年度DPC準備病院	医療法人　耳鼻咽喉科麻生病院	406	8.95	7.38	0.48	8.85	1.75	41	1.75%
平成19年度DPC準備病院	医療法人社団　北腎会　坂泌尿器科病院	500	9.28	8.87	0.57	7.42	2.08	48	2.05%
平成19年度DPC準備病院	医療法人社団豊生会　東苗穂病院	324	18.27	16.89	1.09	14.98	1.03	106	4.52%
平成19年度DPC準備病院	医療法人社団カレスサッポロ北光記念病院	1094	15.63	14.51	0.94	13.99	1.10	151	6.43%
平成19年度DPC準備病院	医療法人社団愛心館　愛心メモリアル病院	632	11.49	12.48	0.81	12.05	1.28	128	5.45%
平成19年度DPC準備病院	医療法人　柏葉脳神経外科病院	735	14.44	18.53	1.20	15.18	1.02	84	3.58%
平成19年度DPC準備病院	医療法人徳洲会　札幌徳洲会病院	2783	14.20	14.61	0.95	14.59	1.06	488	20.79%
平成19年度DPC準備病院	特別医療法人　恵和会　西岡病院	294	13.57	12.45	0.81	13.91	1.11	76	3.24%
平成19年度DPC準備病院	医療法人社団　エス･エス･ジェイ　札幌整形循環器病院	743	11.58	11.40	0.74	12.08	1.28	140	5.97%
平成19年度DPC準備病院	西岡第一病院	453	20.29	16.42	1.06	14.96	1.03	81	3.45%
平成19年度DPC準備病院	医療法人社団　康和会　札幌しらかば台病院	334	12.41	15.05	0.97	11.68	1.32	115	4.90%
平成19年度DPC準備病院	医療法人社団明生会　琴似ロイヤル病院	163	9.04	10.93	0.71	12.16	1.27	48	2.05%
平成19年度DPC準備病院	医療法人秀友会　札幌秀友会病院	370	17.84	17.21	1.11	15.14	1.02	121	5.16%
平成19年度DPC準備病院	医療法人社団カレスサッポロ稲積記念病院	300	18.46	15.57	1.01	14.04	1.10	86	3.66%
平成19年度DPC準備病院	新札幌恵愛会病院	716	14.15	18.04	1.17	13.89	1.11	225	9.59%
平成19年度DPC準備病院	医療法人　渓和会　江別病院	1289	18.00	15.68	1.01	17.87	0.86	308	13.12%
平成19年度DPC準備病院	市立千歳市民病院	1901	13.80	12.57	0.81	15.70	0.98	390	16.62%
平成19年度DPC準備病院	医療法人社団　我汝会えにわ病院	1134	17.14	25.78	1.67	8.32	1.86	91	3.88%
平成19年度DPC準備病院	共愛会病院	529	14.07	15.11	0.98	12.94	1.19	198	8.44%
平成19年度DPC準備病院	函館市医師会病院	1586	18.61	16.82	1.09	17.93	0.86	327	13.93%
平成19年度DPC準備病院	医療法人社団函館脳神経外科　函館脳神経外科病院	491	11.01	14.49	0.94	12.93	1.19	84	3.58%
平成19年度DPC準備病院	社会福祉法人　北海道社会事業協会小樽病院	2157	14.55	12.73	0.82	17.18	0.90	366	15.59%
平成19年度DPC準備病院	JA北海道厚生連　倶知安厚生病院	1428	13.90	12.18	0.79	16.43	0.94	302	12.87%
平成19年度DPC準備病院	ＪＡ北海道厚生連　旭川厚生病院	4714	16.63	15.26	0.99	16.52	0.94	744	31.70%
平成19年度DPC準備病院	名寄市立総合病院	2560	16.59	14.16	0.92	16.08	0.96	535	22.80%
平成19年度DPC準備病院	医療法人社団　平成醫塾　苫小牧東病院	191	20.57	16.29	1.05	19.49	0.79	57	2.43%
平成19年度DPC準備病院	王子総合病院	3899	16.44	15.79	1.02	15.61	0.99	721	30.72%
平成19年度DPC準備病院	苫小牧市立病院	3745	14.17	14.07	0.91	15.00	1.03	661	28.16%
平成19年度DPC準備病院	市立釧路総合病院	4278	17.81	15.59	1.01	17.46	0.88	744	31.70%
平成19年度DPC準備病院	釧路市医師会病院	1129	16.17	14.67	0.95	15.13	1.02	247	10.52%
平成19年度DPC準備病院	医療法人孝仁会　星が浦病院	335	18.36	18.29	1.18	16.21	0.95	111	4.73%
平成19年度DPC準備病院	JA北海道厚生連　帯広厚生病院	5284	17.02	15.91	1.03	16.50	0.94	902	38.43%
平成19年度DPC準備病院	医療法人社団杏和会おびひろ呼吸器科内科病院	471	11.71	14.26	0.92	14.46	1.07	58	2.47%
平成19年度DPC準備病院	社会福祉法人　北海道社会事業協会帯広病院	3087	12.65	12.68	0.82	13.24	1.17	487	20.75%
平成19年度DPC準備病院	医療法人耳鼻咽喉科麻生北見病院	173	9.06	7.10	0.46	8.09	1.91	30	1.28%
平成19年度DPC準備病院	JA北海道厚生連　網走厚生病院	3048	14.81	13.44	0.87	16.45	0.94	536	22.84%
平成19年度DPC準備病院	特別医療法人　明生会　網走脳神経外科･リハビリテーション病院	376	15.09	18.39	1.19	11.54	1.34	87	3.71%
平成19年度DPC準備病院	JA北海道厚生連　遠軽厚生病院	2379	16.74	14.38	0.93	17.33	0.89	513	21.86%
平成19年度DPC準備病院	独立行政法人　労働者健康福祉機構　岩見沢労災病院	1543	21.75	15.94	1.03	20.63	0.75	367	15.64%
平成19年度DPC準備病院	岩見沢市立総合病院	2898	17.77	15.14	0.98	17.32	0.89	566	24.12%
平成19年度DPC準備病院	留萌市立病院	2289	15.61	13.80	0.89	17.65	0.88	455	19.39%
平成19年度DPC準備病院	砂川市立病院	3332	14.43	15.32	0.99	14.31	1.08	644	27.44%
平成19年度DPC準備病院	深川市立病院	1757	18.98	14.27	0.92	18.83	0.82	392	16.70%
平成19年度DPC準備病院	滝川市立病院	2101	17.53	15.29	0.99	16.67	0.93	418	17.81%
平成19年度DPC準備病院	独立行政法人国立病院機構道北病院	1629	20.34	18.70	1.21	18.44	0.84	274	11.67%
平成19年度DPC準備病院	社団法人慈恵会　青森慈恵会病院	107	12.86	15.07	0.98	11.26	1.37	58	2.47%
平成19年度DPC準備病院	あおもり協立病院	1230	14.78	13.87	0.90	15.27	1.01	254	10.82%
平成19年度DPC準備病院	津軽保健生活協同組合　健生病院	1529	13.83	13.39	0.87	14.49	1.07	341	14.53%
平成19年度DPC準備病院	独立行政法人労働者健康福祉機構　青森労災病院	2319	19.40	15.94	1.03	18.34	0.84	506	21.56%
平成19年度DPC準備病院	八戸赤十字病院	3982	13.98	14.58	0.94	14.85	1.04	639	27.23%
平成19年度DPC準備病院	医療法人　平成会　八戸平和病院	979	18.33	16.38	1.06	18.65	0.83	251	10.69%
平成19年度DPC準備病院	黒石市国民健康保険黒石病院	1746	18.53	14.90	0.96	19.11	0.81	388	16.53%
平成19年度DPC準備病院	岩手県立大船渡病院	2789	14.66	14.97	0.97	14.26	1.08	518	22.07%
平成19年度DPC準備病院	岩手県立磐井病院	3243	13.04	14.20	0.92	13.93	1.11	607	25.86%
平成19年度DPC準備病院	岩手県立二戸病院	2037	17.80	14.55	0.94	18.28	0.85	424	18.07%
平成19年度DPC準備病院	医療法人清和会　奥州病院	89	13.20	18.02	1.17	11.71	1.32	40	1.70%
平成19年度DPC準備病院	岩手県立胆沢病院	3111	16.94	16.27	1.05	15.49	1.00	585	24.93%
平成19年度DPC準備病院	公立刈田綜合病院	2144	15.95	15.10	0.98	15.78	0.98	412	17.55%
平成19年度DPC準備病院	財団法人厚生会　仙台厚生病院	6578	9.87	12.51	0.81	12.69	1.22	451	19.22%
平成19年度DPC準備病院	国家公務員共済組合連合会　東北公済病院	3434	12.20	11.77	0.76	14.47	1.07	451	19.22%
平成19年度DPC準備病院	財団法人仙台市医療センター　仙台オープン病院	3348	14.35	13.52	0.88	14.68	1.05	367	15.64%
平成19年度DPC準備病院	中嶋病院	779	15.52	15.11	0.98	16.85	0.92	203	8.65%
平成19年度DPC準備病院	財団法人宮城県成人病予防協会附属仙台循環器病センター	897	15.05	13.99	0.91	18.12	0.85	166	7.07%
平成19年度DPC準備病院	医療法人徳洲会　仙台徳洲会病院	1768	15.33	13.05	0.84	17.33	0.89	301	12.82%
平成19年度DPC準備病院	医療法人松田会　松田病院	383	19.14	16.36	1.06	16.31	0.95	106	4.52%
平成19年度DPC準備病院	医療法人明和会　中通総合病院	3768	17.38	15.41	1.00	16.61	0.93	650	27.69%
平成19年度DPC準備病院	秋田組合総合病院	3884	18.62	15.38	1.00	18.32	0.84	647	27.57%
平成19年度DPC準備病院	山本組合総合病院	2789	19.09	14.56	0.94	19.96	0.77	551	23.48%
平成19年度DPC準備病院	市立横手病院	1943	17.43	14.54	0.94	17.86	0.87	383	16.32%
平成19年度DPC準備病院	平鹿総合病院	4329	18.60	15.30	0.99	18.78	0.82	722	30.76%
平成19年度DPC準備病院	独立行政法人労働者健康福祉機構秋田労災病院	1143	19.03	15.27	0.99	17.86	0.87	296	12.61%
平成19年度DPC準備病院	由利組合総合病院	3928	18.40	14.66	0.95	19.01	0.81	663	28.25%
平成19年度DPC準備病院	雄勝中央病院	2461	20.56	14.83	0.96	21.56	0.72	467	19.90%
平成19年度DPC準備病院	仙北組合総合病院	3504	19.32	15.66	1.01	18.31	0.84	578	24.63%
平成19年度DPC準備病院	公立学校共済組合東北中央病院	1821	14.00	12.15	0.79	15.37	1.01	326	13.89%
平成19年度DPC準備病院	米沢市立病院	3290	14.47	13.07	0.85	15.78	0.98	528	22.50%
平成19年度DPC準備病院	山形県立日本海病院	4421	16.60	16.31	1.06	15.89	0.97	744	31.70%
平成19年度DPC準備病院	山形県立河北病院	2461	14.72	13.45	0.87	15.29	1.01	452	19.26%
平成19年度DPC準備病院	公立置賜総合病院	4188	18.23	15.90	1.03	17.40	0.89	659	28.08%

平成19年度7月～12月･全MDC

分類	施設名	件数	医療機関別在院日数の平均	全国の在院日数の平均を使用した場合	患者構成の指標	全国の疾患構成に補正した場合	在院日数の指標	全診断群分類(2347分類)のうち出現した分類数 出現種類数	割合
平成19年度DPC準備病院	医療法人社団山形愛心会　庄内余目病院	637	21.88	14.96	0.97	20.15	0.77	207	8.82%
平成19年度DPC準備病院	財団法人　大原綜合病院	2874	15.64	13.73	0.89	16.79	0.92	530	22.58%
平成19年度DPC準備病院	綜合病院　福島赤十字病院	2779	15.88	14.73	0.95	15.86	0.97	522	22.24%
平成19年度DPC準備病院	医療生協わたり病院	888	16.45	13.18	0.85	16.09	0.96	194	8.27%
平成19年度DPC準備病院	財団法人　脳神経疾患研究所　附属　南東北福島病院	532	18.98	15.49	1.00	18.50	0.84	168	7.16%
平成19年度DPC準備病院	済生会福島総合病院	1629	17.19	14.59	0.94	16.25	0.95	398	16.96%
平成19年度DPC準備病院	福島県立会津総合病院	1276	17.21	17.29	1.12	15.58	0.99	353	15.04%
平成19年度DPC準備病院	会津中央病院	4029	19.18	15.43	1.00	19.04	0.81	678	28.89%
平成19年度DPC準備病院	財団法人　星総合病院	3518	16.70	15.43	1.00	16.26	0.95	615	26.20%
平成19年度DPC準備病院	独立行政法人労働者健康福祉機構福島労災病院	2642	19.58	15.79	1.02	18.76	0.82	469	19.98%
平成19年度DPC準備病院	福島県厚生農業協同組合連合会　白河厚生総合病院	3902	14.13	14.12	0.91	15.85	0.97	618	26.33%
平成19年度DPC準備病院	公立岩瀬病院	2197	14.79	12.36	0.80	18.30	0.84	305	13.00%
平成19年度DPC準備病院	医療法人昨雲会　飯塚病院附属有隣病院	843	17.24	16.57	1.07	15.72	0.98	237	10.10%
平成19年度DPC準備病院	北福島医療センター	1581	15.83	14.89	0.96	17.04	0.91	321	13.68%
平成19年度DPC準備病院	福島県立南会津病院	695	14.18	15.58	1.01	12.83	1.20	186	7.93%
平成19年度DPC準備病院	医療法人聖麗会聖麗メモリアル病院	816	14.30	20.07	1.30	8.46	1.83	110	4.69%
平成19年度DPC準備病院	医療法人　茨城愛心会　古河病院	431	12.57	14.05	0.91	13.77	1.12	155	6.60%
平成19年度DPC準備病院	社団法人　地域医療振興協会　石岡第一病院	861	15.20	13.87	0.90	17.37	0.89	156	6.65%
平成19年度DPC準備病院	北茨城市立総合病院	1100	15.95	13.47	0.87	16.35	0.95	260	11.08%
平成19年度DPC準備病院	茨城県立中央病院	4239	14.19	16.11	1.04	14.19	1.09	672	28.63%
平成19年度DPC準備病院	医療法人　常仁会　牛久愛和総合病院	1687	15.87	13.99	0.91	16.33	0.95	404	17.21%
平成19年度DPC準備病院	財団法人筑波麓仁会　筑波学園病院	2986	13.25	14.64	0.95	13.95	1.11	532	22.67%
平成19年度DPC準備病院	医療法人社団光仁会　総合守谷第一病院	1436	14.53	13.42	0.87	15.18	1.02	324	13.80%
平成19年度DPC準備病院	医療法人　慶友会　守谷慶友病院	1059	12.67	15.80	1.02	11.84	1.30	257	10.95%
平成19年度DPC準備病院	志村大宮病院	189	30.17	16.84	1.09	25.85	0.60	73	3.11%
平成19年度DPC準備病院	社会福祉法人恩賜財団済生会支部　茨城県済生会　常陸大宮済生会病院	1049	13.74	13.86	0.90	13.44	1.15	251	10.69%
平成19年度DPC準備病院	神栖済生会病院	604	17.56	13.81	0.89	17.76	0.87	208	8.86%
平成19年度DPC準備病院	独立行政法人労働者健康福祉機構鹿島労災病院	2003	19.23	16.15	1.05	17.32	0.89	428	18.24%
平成19年度DPC準備病院	なめがた地域総合病院	1392	18.25	15.39	1.00	16.41	0.94	315	13.42%
平成19年度DPC準備病院	村立東海病院	237	14.58	14.75	0.96	12.51	1.23	111	4.73%
平成19年度DPC準備病院	学校法人獨協学園　獨協医科大学日光医療センター	1179	19.38	14.87	0.96	19.75	0.78	277	11.80%
平成19年度DPC準備病院	医療法人恵生会　黒須病院	806	17.71	15.11	0.98	16.72	0.92	218	9.29%
平成19年度DPC準備病院	日本赤十字社栃木県支部大田原赤十字病院	3104	15.79	15.30	0.99	15.30	1.01	589	25.10%
平成19年度DPC準備病院	栃木県立がんセンター	2173	19.79	20.90	1.35	17.57	0.88	347	14.78%
平成19年度DPC準備病院	群馬県済生会前橋病院	2373	12.86	14.79	0.96	13.10	1.18	436	18.58%
平成19年度DPC準備病院	財団法人　老年病研究所附属病院	787	19.85	18.19	1.18	18.65	0.83	186	7.93%
平成19年度DPC準備病院	北関東循環器病院	846	18.67	13.52	0.88	17.06	0.91	157	6.69%
平成19年度DPC準備病院	医療法人　関越中央病院	971	16.96	15.73	1.02	14.67	1.05	259	11.04%
平成19年度DPC準備病院	西吾妻福祉病院	532	13.48	15.48	1.00	11.97	1.29	197	8.39%
平成19年度DPC準備病院	桐生厚生総合病院	3706	13.55	14.19	0.92	13.45	1.15	606	25.82%
平成19年度DPC準備病院	太田福島総合病院	477	22.19	15.18	0.98	21.41	0.72	153	6.52%
平成19年度DPC準備病院	群馬県立心臓血管センター	2115	13.01	14.46	0.94	15.43	1.00	279	11.89%
平成19年度DPC準備病院	独立行政法人国立病院機構高崎病院	2706	17.70	15.10	0.98	17.30	0.89	546	23.26%
平成19年度DPC準備病院	川口工業健康保険組合直営　川口工業総合病院	1540	16.70	14.49	0.94	14.96	1.03	333	14.19%
平成19年度DPC準備病院	医療法人社団協友会　東川口病院	551	19.23	14.99	0.97	18.23	0.85	164	6.99%
平成19年度DPC準備病院	川口市立医療センター	4699	16.55	15.69	1.02	15.90	0.97	710	30.25%
平成19年度DPC準備病院	医療法人豊仁会三井病院	823	15.39	15.32	0.99	14.63	1.06	223	9.50%
平成19年度DPC準備病院	医療法人社団尚篤会赤心堂病院	2091	13.38	13.07	0.85	14.87	1.04	417	17.77%
平成19年度DPC準備病院	医療法人　社団哺育会　白岡中央総合病院	928	17.32	15.00	0.97	16.60	0.93	253	10.78%
平成19年度DPC準備病院	秀和綜合病院	2257	13.56	16.38	1.06	13.00	1.19	478	20.37%
平成19年度DPC準備病院	春日部市立病院	1768	16.65	15.50	1.00	15.13	1.02	445	18.96%
平成19年度DPC準備病院	医療法人康麗会　越谷誠和病院	470	15.41	15.67	1.01	15.85	0.98	160	6.82%
平成19年度DPC準備病院	医療法人　社団　協友会　八潮中央総合病院	959	16.65	14.24	0.92	15.53	0.99	298	12.70%
平成19年度DPC準備病院	医療法人社団愛友会　三郷中央総合病院	1108	17.72	14.95	0.97	17.70	0.87	296	12.61%
平成19年度DPC準備病院	医療法人一心会　伊奈病院	753	17.36	15.46	1.00	15.86	0.97	212	9.03%
平成19年度DPC準備病院	医療法人　一心会　上尾甦生病院	581	18.78	16.44	1.06	15.58	0.99	175	7.46%
平成19年度DPC準備病院	医療法人社団　朝霞台中央総合病院	2556	14.05	14.79	0.96	14.63	1.06	459	19.56%
平成19年度DPC準備病院	医療法人　社団　明芳会　イムス三芳総合病院	1019	15.55	13.67	0.89	14.94	1.03	219	9.33%
平成19年度DPC準備病院	医療法人至仁会　吉川病院	574	14.88	16.78	1.09	12.74	1.21	184	7.84%
平成19年度DPC準備病院	医療法人　財団　明理会　鶴瀬病院	427	16.62	14.71	0.95	14.87	1.04	158	6.73%
平成19年度DPC準備病院	埼玉慈恵病院	700	17.36	15.33	0.99	15.41	1.00	205	8.73%
平成19年度DPC準備病院	埼玉県厚生農業協同組合連合会　熊谷総合病院	1959	17.11	14.15	0.92	17.14	0.90	400	17.04%
平成19年度DPC準備病院	埼玉県立循環器･呼吸器病センター	3027	12.96	15.96	1.03	13.89	1.11	285	12.14%
平成19年度DPC準備病院	医療法人　埼玉成恵会病院	1168	16.42	15.38	1.00	18.63	0.83	266	11.33%
平成19年度DPC準備病院	埼玉医療生活協同組合　羽生総合病院	1700	13.04	13.61	0.88	13.15	1.17	378	16.11%
平成19年度DPC準備病院	医療法人社団　武蔵野会　新座志木中央総合病院	2206	16.32	13.75	0.89	16.24	0.95	423	18.02%
平成19年度DPC準備病院	北里研究所メディカルセンター病院	3409	16.41	14.52	0.94	16.45	0.94	596	25.39%
平成19年度DPC準備病院	医療法人　一心会　蓮田一心会病院	331	16.52	16.06	1.04	15.50	1.00	109	4.64%
平成19年度DPC準備病院	埼玉県厚生農業協同組合連合会幸手総合病院	742	13.27	12.87	0.83	16.43	0.94	218	9.29%
平成19年度DPC準備病院	医療法人　関越病院	1437	18.11	15.68	1.02	16.64	0.93	303	12.91%
平成19年度DPC準備病院	埼玉医科大学国際医療センター	3899	12.53	17.77	1.15	11.04	1.40	659	28.08%
平成19年度DPC準備病院	医療法人　社団協友会　吉川中央総合病院	709	14.61	14.04	0.91	14.47	1.07	208	8.86%
平成19年度DPC準備病院	さいたま市立病院	5292	14.10	16.00	1.04	13.47	1.15	781	33.28%
平成19年度DPC準備病院	独立行政法人国立病院機構　西埼玉中央病院	2496	18.29	13.88	0.90	18.26	0.85	435	18.53%
平成19年度DPC準備病院	医療法人　社団翠明会　山王病院	1798	15.34	12.68	0.82	17.68	0.87	314	13.38%
平成19年度DPC準備病院	医療法人社団健脳会　千葉脳神経外科病院	817	14.44	20.71	1.34	8.15	1.90	80	3.41%
平成19年度DPC準備病院	千葉市立　青葉病院	3177	13.21	13.35	0.86	13.78	1.12	517	22.03%
平成19年度DPC準備病院	医療法人社団　保健会　谷津保健病院	1798	12.87	13.11	0.85	13.46	1.15	369	15.72%
平成19年度DPC準備病院	社会福祉法人恩賜財団済生会　支部千葉県済生会　千葉県済生会習志野病院	3153	14.90	14.20	0.92	14.82	1.04	544	23.18%
平成19年度DPC準備病院	帝京大学ちば総合医療センター	4089	14.99	14.68	0.95	15.10	1.02	710	30.25%
平成19年度DPC準備病院	医療法人積仁会　島田総合病院	1252	15.58	12.30	0.80	16.89	0.91	266	11.33%
平成19年度DPC準備病院	医療法人社団協友会　柏厚生総合病院	1081	15.95	13.34	0.86	16.70	0.93	259	11.04%

平成19年度7月～12月･全MDC

分類	施設名	件数	医療機関別在院日数の平均	全国の在院日数の平均を使用した場合	患者構成の指標	全国の疾患構成に補正した場合	在院日数の指標	全診断群分類(2347分類)のうち出現した分類数 出現種類数	割合
平成19年度DPC準備病院	医療法人社団愛友会　流山総合病院	948	11.94	12.72	0.82	13.42	1.15	255	10.86%
平成19年度DPC準備病院	医療法人財団東京勤労者医療会　東葛病院	1936	12.47	12.77	0.83	13.36	1.16	365	15.55%
平成19年度DPC準備病院	国保松戸市立病院	5178	15.14	15.31	0.99	14.67	1.05	824	35.11%
平成19年度DPC準備病院	医療法人社団三記東鳳　新東京病院	3353	9.28	11.49	0.74	12.02	1.29	372	15.85%
平成19年度DPC準備病院	医療法人社団協友会　船橋総合病院	1097	12.90	11.56	0.75	14.20	1.09	219	9.33%
平成19年度DPC準備病院	医療法人社団誠馨会　セコメディック病院	1665	13.38	14.62	0.95	12.82	1.21	357	15.21%
平成19年度DPC準備病院	医療法人社団紺整会　船橋整形外科病院	1204	9.59	20.03	1.30	13.45	1.15	73	3.11%
平成19年度DPC準備病院	安房医師会病院	864	16.67	15.94	1.03	17.41	0.89	262	11.16%
平成19年度DPC準備病院	社会福祉法人　聖隷福祉事業団　聖隷佐倉市民病院	1982	17.03	15.35	0.99	15.38	1.00	382	16.28%
平成19年度DPC準備病院	医療法人沖縄徳洲会　四街道徳洲会病院	793	19.28	15.52	1.00	18.72	0.83	239	10.18%
平成19年度DPC準備病院	千葉県立佐原病院	1254	17.88	16.57	1.07	16.01	0.96	339	14.44%
平成19年度DPC準備病院	社会福祉法人　三井記念病院	5302	13.25	14.02	0.91	15.90	0.97	683	29.10%
平成19年度DPC準備病院	社団法人　東京都教職員互助会　三楽病院	2541	12.84	11.89	0.77	16.20	0.95	422	17.98%
平成19年度DPC準備病院	せんぼ東京高輪病院	1948	14.11	13.12	0.85	15.97	0.97	408	17.38%
平成19年度DPC準備病院	社団法人北里研究所　北里研究所病院	3118	14.29	14.61	0.95	14.74	1.05	554	23.60%
平成19年度DPC準備病院	社会福祉法人　聖母会　聖母病院	1200	15.35	13.58	0.88	18.15	0.85	276	11.76%
平成19年度DPC準備病院	株式会社　日立製作所　小平記念　東京日立病院	924	14.10	13.60	0.88	15.44	1.00	241	10.27%
平成19年度DPC準備病院	東京都立駒込病院	6659	17.35	18.43	1.19	15.48	1.00	741	31.57%
平成19年度DPC準備病院	医療法人社団　哺育会　浅草病院	574	18.44	18.15	1.17	16.20	0.95	194	8.27%
平成19年度DPC準備病院	社会福祉法人　同愛記念病院財団　同愛記念病院	3365	12.72	12.91	0.84	13.56	1.14	522	22.24%
平成19年度DPC準備病院	東京都立墨東病院	6137	15.84	16.50	1.07	14.51	1.06	911	38.82%
平成19年度DPC準備病院	医療法人社団　青藍会　鈴木病院	402	11.22	18.48	1.20	8.20	1.88	123	5.24%
平成19年度DPC準備病院	順天堂大学医学部附属順天堂東京江東高齢者医療センター	2294	14.47	14.84	0.96	14.62	1.06	457	19.47%
平成19年度DPC準備病院	財団法人河野臨床医学研究所　附属第三北品川病院	1199	16.61	16.38	1.06	14.77	1.05	252	10.74%
平成19年度DPC準備病院	昭和大学病院附属東病院	2119	13.33	11.62	0.75	18.51	0.83	217	9.25%
平成19年度DPC準備病院	医療法人社団おきの会　旗の台脳神経外科病院	327	18.40	16.78	1.09	14.38	1.07	79	3.37%
平成19年度DPC準備病院	総合病院　厚生中央病院	2654	14.23	13.30	0.86	15.65	0.99	510	21.73%
平成19年度DPC準備病院	医療法人社団　松和会　池上総合病院	2273	18.92	17.32	1.12	16.34	0.95	464	19.77%
平成19年度DPC準備病院	財団法人東京都保健医療公社　荏原病院	3371	16.18	13.85	0.90	17.00	0.91	585	24.93%
平成19年度DPC準備病院	公立学校共済組合関東中央病院	3871	15.44	15.37	1.00	16.44	0.94	700	29.83%
平成19年度DPC準備病院	社会福祉法人　康和会　久我山病院	1450	14.28	13.15	0.85	15.56	0.99	302	12.87%
平成19年度DPC準備病院	医療法人柏堤会（財団）　奥沢病院	446	18.94	15.25	0.99	17.46	0.88	161	6.86%
平成19年度DPC準備病院	東京都立広尾病院	4273	14.92	13.87	0.90	15.34	1.01	693	29.53%
平成19年度DPC準備病院	医療法人財団　荻窪病院	2003	12.66	12.89	0.83	13.89	1.11	363	15.47%
平成19年度DPC準備病院	東京北社会保険病院	3480	12.73	13.05	0.84	13.21	1.17	533	22.71%
平成19年度DPC準備病院	特定医療法人社団一成会　木村病院	307	17.94	17.35	1.12	15.34	1.01	121	5.16%
平成19年度DPC準備病院	医療法人社団明芳会高島平中央総合病院	912	21.53	16.84	1.09	20.78	0.74	238	10.14%
平成19年度DPC準備病院	医療法人社団明芳会　イムス記念病院	471	17.79	14.75	0.95	14.00	1.10	109	4.64%
平成19年度DPC準備病院	財団法人　博慈会　博慈会記念総合病院	2334	15.89	14.47	0.94	17.22	0.90	475	20.24%
平成19年度DPC準備病院	特別医療法人社団　慈生会　等潤病院	893	18.23	16.40	1.06	18.58	0.83	258	10.99%
平成19年度DPC準備病院	医療法人社団　三奉会　井上病院	239	14.26	14.98	0.97	14.27	1.08	93	3.96%
平成19年度DPC準備病院	医療法人社団　医善会　いずみ記念病院	437	16.15	16.97	1.10	13.15	1.18	169	7.20%
平成19年度DPC準備病院	財団法人　東京都保健医療公社　東部地域病院	3529	12.93	12.72	0.82	14.41	1.07	493	21.01%
平成19年度DPC準備病院	医療法人社団　昌医会　葛西循環器脳神経外科病院	963	14.10	16.22	1.05	13.52	1.14	198	8.44%
平成19年度DPC準備病院	医療法人　社団　森山医会　森山記念病院	1473	17.03	17.23	1.12	15.14	1.02	302	12.87%
平成19年度DPC準備病院	財団法人　東京都保健医療公社　多摩北部医療センター	2564	17.86	15.69	1.02	17.23	0.90	433	18.45%
平成19年度DPC準備病院	医療法人社団仁成会　高木病院	1678	18.68	16.85	1.09	16.73	0.92	325	13.85%
平成19年度DPC準備病院	医療法人財団興和会右田病院	586	18.02	16.97	1.10	16.16	0.96	193	8.22%
平成19年度DPC準備病院	東京都国民健康保険団体連合会　南多摩病院	1182	16.43	14.13	0.91	16.41	0.94	291	12.40%
平成19年度DPC準備病院	東京医科大学八王子医療センター	5584	15.66	16.19	1.05	15.09	1.02	882	37.58%
平成19年度DPC準備病院	医療法人社団永生会永生病院	141	18.09	17.94	1.16	16.13	0.96	44	1.87%
平成19年度DPC準備病院	医療法人社団　徳成会　八王子山王病院	668	17.50	16.75	1.08	16.43	0.94	197	8.39%
平成19年度DPC準備病院	北原脳神経外科病院	589	14.14	16.99	1.10	14.67	1.05	88	3.75%
平成19年度DPC準備病院	医療法人財団川野病院	380	11.75	12.42	0.80	13.55	1.14	116	4.94%
平成19年度DPC準備病院	町田市民病院	3975	14.34	14.20	0.92	14.32	1.08	637	27.14%
平成19年度DPC準備病院	日野市立病院	2207	14.60	14.11	0.91	13.80	1.12	454	19.34%
平成19年度DPC準備病院	医療法人財団慈生会　野村病院	565	15.56	14.27	0.92	13.76	1.12	163	6.95%
平成19年度DPC準備病院	東京都立府中病院	7902	14.06	15.68	1.01	13.84	1.12	900	38.35%
平成19年度DPC準備病院	特別医療法人社団時正会　佐々総合病院	1739	13.81	13.81	0.89	13.18	1.17	365	15.55%
平成19年度DPC準備病院	医療法人社団東光会　西東京中央総合病院	1819	17.36	14.65	0.95	16.63	0.93	334	14.23%
平成19年度DPC準備病院	社会福祉法人　恩賜財団　東京都同胞援護会　昭島病院	603	23.79	17.90	1.16	20.03	0.77	192	8.18%
平成19年度DPC準備病院	医療法人徳洲会　東京西徳洲会病院	1376	13.64	15.97	1.03	12.42	1.24	348	14.83%
平成19年度DPC準備病院	医療法人社団青葉会　一橋病院	397	22.38	16.03	1.04	18.00	0.86	136	5.79%
平成19年度DPC準備病院	公立　福生病院	1558	16.14	15.32	0.99	14.30	1.08	384	16.36%
平成19年度DPC準備病院	財団法人結核予防会　複十字病院	2049	16.25	15.92	1.03	15.44	1.00	293	12.48%
平成19年度DPC準備病院	医療法人財団大和会　武蔵村山病院	1374	12.01	13.32	0.86	13.89	1.11	305	13.00%
平成19年度DPC準備病院	日本医科大学多摩永山病院	3447	15.50	14.52	0.94	15.22	1.01	674	28.72%
平成19年度DPC準備病院	財団法人　東京都保健医療公社　多摩南部地域病院	2849	12.92	12.92	0.84	14.78	1.05	459	19.56%
平成19年度DPC準備病院	稲城市立病院	2679	14.22	12.42	0.80	17.28	0.89	448	19.09%
平成19年度DPC準備病院	公立阿伎留医療センター	1672	16.97	14.96	0.97	16.58	0.93	410	17.47%
平成19年度DPC準備病院	国立成育医療センター	4313	13.15	13.07	0.85	11.33	1.36	619	26.37%
平成19年度DPC準備病院	独立行政法人国立病院機構　災害医療センター	4221	16.64	16.64	1.08	15.56	0.99	748	31.87%
平成19年度DPC準備病院	東京都老人医療センター	4667	20.61	16.83	1.09	20.82	0.74	608	25.91%
平成19年度DPC準備病院	東京逓信病院	4072	13.64	14.23	0.92	15.00	1.03	661	28.16%
平成19年度DPC準備病院	恩賜財団済生会横浜市東部病院	5362	10.99	14.05	0.91	11.63	1.33	753	32.08%
平成19年度DPC準備病院	財団法人神奈川県警友会　けいゆう病院	4317	14.28	13.98	0.91	15.08	1.02	680	28.97%
平成19年度DPC準備病院	医療法人社団　愛友会　金沢文庫病院	461	11.57	13.09	0.85	11.10	1.39	140	5.97%
平成19年度DPC準備病院	医療法人柏堤会（財団）戸塚共立第1病院	1314	17.27	14.07	0.91	17.84	0.87	256	10.91%
平成19年度DPC準備病院	国家公務員共済組合連合会　横須賀北部共済病院	1181	17.19	12.97	0.84	17.35	0.89	287	12.23%
平成19年度DPC準備病院	社会福祉法人　日本医療伝道会　総合病院　衣笠病院	1450	18.69	14.36	0.93	18.18	0.85	335	14.27%
平成19年度DPC準備病院	社会福祉法人　聖テレジア会　総合病院　聖ヨゼフ病院	959	14.98	14.78	0.96	15.55	0.99	265	11.29%
平成19年度DPC準備病院	財団法人同友会　藤沢湘南台病院	2108	11.41	13.18	0.85	12.20	1.27	368	15.68%

平成19年度7月～12月・全MDC

分類	施設名	件数	医療機関別在院日数の平均	全国の在院日数の平均を使用した場合	患者構成の指標	全国の疾患構成に補正した場合	在院日数の指標	全診断群分類(2347分類)のうち出現した分類数 出現種類数	割合
平成19年度DPC準備病院	茅ヶ崎市立病院	4254	11.57	13.34	0.86	12.01	1.29	576	24.54%
平成19年度DPC準備病院	医療法人徳洲会　茅ヶ崎徳洲会総合病院	3468	15.31	15.83	1.02	15.00	1.03	596	25.39%
平成19年度DPC準備病院	学校法人北里学園北里大学東病院	2131	15.93	19.22	1.24	16.26	0.95	332	14.15%
平成19年度DPC準備病院	津久井赤十字病院	738	14.91	13.43	0.87	15.21	1.02	206	8.78%
平成19年度DPC準備病院	三浦市立病院	1069	17.52	14.65	0.95	17.36	0.89	242	10.31%
平成19年度DPC準備病院	厚木市立病院	2633	15.41	13.74	0.89	16.00	0.97	523	22.28%
平成19年度DPC準備病院	湘南厚木病院	1246	14.57	14.93	0.97	13.45	1.15	333	14.19%
平成19年度DPC準備病院	医療法人徳洲会大和徳洲会病院	1686	11.75	12.33	0.80	13.67	1.13	369	15.72%
平成19年度DPC準備病院	医療法人社団　哺育会　桜ヶ丘中央病院	341	19.68	16.42	1.06	17.35	0.89	149	6.35%
平成19年度DPC準備病院	湘南泉病院	656	30.74	18.52	1.20	23.17	0.67	122	5.20%
平成19年度DPC準備病院	社会福祉法人　親善福祉協会　国際親善総合病院	3987	10.34	11.51	0.74	12.31	1.26	523	22.28%
平成19年度DPC準備病院	医療法人興生会　相模台病院	1228	15.07	13.07	0.85	18.58	0.83	277	11.80%
平成19年度DPC準備病院	川崎市立川崎病院	5583	16.23	15.75	1.02	16.02	0.96	839	35.75%
平成19年度DPC準備病院	医療法人愛仁会太田総合病院	1602	15.59	14.04	0.91	15.84	0.98	365	15.55%
平成19年度DPC準備病院	日本鋼管病院	2560	16.71	14.42	0.93	17.65	0.88	486	20.71%
平成19年度DPC準備病院	日本医科大学武蔵小杉病院	2928	16.78	14.57	0.94	18.13	0.85	624	26.59%
平成19年度DPC準備病院	医療法人社団亮正会　総合高津中央病院	1566	14.83	13.28	0.86	15.02	1.03	320	13.63%
平成19年度DPC準備病院	川崎市立多摩病院	3659	14.15	13.58	0.88	15.47	1.00	580	24.71%
平成19年度DPC準備病院	神奈川県立循環器呼吸器病センター	1736	14.30	16.08	1.04	13.55	1.14	170	7.24%
平成19年度DPC準備病院	新潟市民病院	5549	15.08	15.55	1.01	14.59	1.06	865	36.86%
平成19年度DPC準備病院	新潟中央病院	1241	14.01	18.32	1.19	15.03	1.03	181	7.71%
平成19年度DPC準備病院	新潟県立がんセンター新潟病院	5511	14.05	17.36	1.12	13.16	1.17	572	24.37%
平成19年度DPC準備病院	医療法人桑名恵風会　桑名病院	887	16.61	15.76	1.02	16.53	0.93	194	8.27%
平成19年度DPC準備病院	医療法人　愛仁会　亀田第一病院	1222	16.77	17.81	1.15	16.17	0.96	260	11.08%
平成19年度DPC準備病院	医療法人立川メディカルセンター　立川綜合病院	4791	14.48	15.30	0.99	13.57	1.14	674	28.72%
平成19年度DPC準備病院	新潟県立中央病院	4509	17.38	17.17	1.11	15.47	1.00	822	35.02%
平成19年度DPC準備病院	新潟県厚生農業協同組合連合会　上越総合病院	2502	11.69	12.24	0.79	13.34	1.16	460	19.60%
平成19年度DPC準備病院	小千谷総合病院	1186	15.07	14.81	0.96	13.93	1.11	308	13.12%
平成19年度DPC準備病院	新潟県立十日町病院	2448	16.48	15.35	0.99	14.67	1.05	483	20.58%
平成19年度DPC準備病院	独立行政法人労働者健康福祉機構燕労災病院	1879	19.71	17.47	1.13	16.47	0.94	457	19.47%
平成19年度DPC準備病院	町立湯沢病院	261	13.32	12.99	0.84	13.23	1.17	93	3.96%
平成19年度DPC準備病院	富山県立中央病院	7302	13.74	15.91	1.03	14.14	1.09	903	38.47%
平成19年度DPC準備病院	富山県済生会富山病院	2279	16.09	15.08	0.98	15.30	1.01	472	20.11%
平成19年度DPC準備病院	八尾総合病院	1055	14.16	12.61	0.82	15.06	1.03	233	9.93%
平成19年度DPC準備病院	高岡市民病院	3555	14.92	13.41	0.87	15.50	1.00	589	25.10%
平成19年度DPC準備病院	医療法人社団整志会　沢田記念高岡整志会病院	859	13.95	20.08	1.30	17.16	0.90	55	2.34%
平成19年度DPC準備病院	独立行政法人労働者健康福祉機構富山労災病院	1313	15.62	14.76	0.96	15.12	1.02	331	14.10%
平成19年度DPC準備病院	氷見市民病院	1971	18.39	15.22	0.99	17.96	0.86	393	16.74%
平成19年度DPC準備病院	黒部市民病院	3651	15.03	14.87	0.96	15.40	1.00	661	28.16%
平成19年度DPC準備病院	市立砺波総合病院	3845	13.99	14.23	0.92	14.82	1.04	693	29.53%
平成19年度DPC準備病院	公立学校共済組合北陸中央病院	744	17.71	14.29	0.92	16.59	0.93	230	9.80%
平成19年度DPC準備病院	真生会富山病院	1138	13.95	13.91	0.90	15.24	1.01	286	12.19%
平成19年度DPC準備病院	射水市民病院	1219	16.74	14.54	0.94	16.19	0.95	281	11.97%
平成19年度DPC準備病院	国家公務員共済組合連合会　北陸病院	964	17.59	14.71	0.95	16.74	0.92	244	10.40%
平成19年度DPC準備病院	金沢赤十字病院	1583	16.12	13.83	0.90	17.09	0.90	304	12.95%
平成19年度DPC準備病院	石川県立中央病院	5389	16.46	15.26	0.99	15.70	0.98	859	36.60%
平成19年度DPC準備病院	石川県済生会金沢病院	1481	17.00	15.56	1.01	16.24	0.95	342	14.57%
平成19年度DPC準備病院	医療法人社団　浅ノ川　浅ノ川総合病院	2155	17.07	14.96	0.97	19.64	0.79	454	19.34%
平成19年度DPC準備病院	医療法人社団　中央会　金沢有松病院	994	17.66	13.27	0.86	19.25	0.80	250	10.65%
平成19年度DPC準備病院	国民健康保険　小松市民病院	2602	16.10	14.55	0.94	16.31	0.95	558	23.78%
平成19年度DPC準備病院	市立輪島病院	982	18.75	15.53	1.01	16.12	0.96	269	11.46%
平成19年度DPC準備病院	珠洲市総合病院	1150	16.59	14.99	0.97	15.42	1.00	316	13.46%
平成19年度DPC準備病院	加賀市民病院	1630	16.76	14.19	0.92	17.01	0.91	388	16.53%
平成19年度DPC準備病院	医療法人社団浅ノ川　金沢脳神経外科病院	408	12.54	16.59	1.07	9.26	1.67	68	2.90%
平成19年度DPC準備病院	公立つるぎ病院	609	15.58	12.94	0.84	15.12	1.02	181	7.71%
平成19年度DPC準備病院	福井県立病院	4810	15.80	15.88	1.03	14.74	1.05	808	34.43%
平成19年度DPC準備病院	福井赤十字病院	5133	12.50	14.39	0.93	12.43	1.24	777	33.11%
平成19年度DPC準備病院	福井循環器病院	1444	16.41	14.43	0.93	15.97	0.97	233	9.93%
平成19年度DPC準備病院	福井厚生病院	933	13.95	12.30	0.80	16.98	0.91	244	10.40%
平成19年度DPC準備病院	公立丹南病院	1476	14.01	13.75	0.89	15.26	1.01	346	14.74%
平成19年度DPC準備病院	市立甲府病院	3164	16.11	13.90	0.90	16.19	0.95	584	24.88%
平成19年度DPC準備病院	国民健康保険　富士吉田市立病院	2276	14.44	13.61	0.88	14.96	1.03	476	20.28%
平成19年度DPC準備病院	医療法人　康麗会　笛吹中央病院	483	18.24	14.42	0.93	16.44	0.94	173	7.37%
平成19年度DPC準備病院	長野医療生活協同組合　長野中央病院	2107	15.66	13.95	0.90	16.05	0.96	368	15.68%
平成19年度DPC準備病院	市立岡谷病院	1849	14.78	11.48	0.74	20.13	0.77	344	14.66%
平成19年度DPC準備病院	健康保険岡谷塩嶺病院	627	18.74	14.71	0.95	17.18	0.90	141	6.01%
平成19年度DPC準備病院	飯田市立病院	3961	13.84	15.86	1.03	12.80	1.21	706	30.08%
平成19年度DPC準備病院	飯田病院	1382	18.04	15.38	1.00	16.79	0.92	293	12.48%
平成19年度DPC準備病院	健和会病院	542	16.19	14.76	0.96	15.10	1.02	181	7.71%
平成19年度DPC準備病院	長野県立須坂病院	2328	15.33	14.99	0.97	14.19	1.09	498	21.22%
平成19年度DPC準備病院	昭和伊南総合病院	2017	16.55	14.46	0.94	16.79	0.92	423	18.02%
平成19年度DPC準備病院	市立大町総合病院	1618	15.34	13.58	0.88	15.41	1.00	349	14.87%
平成19年度DPC準備病院	飯山赤十字病院	1436	15.70	15.21	0.98	16.07	0.96	352	15.00%
平成19年度DPC準備病院	組合立　諏訪中央病院	2113	14.01	14.83	0.96	13.62	1.13	442	18.83%
平成19年度DPC準備病院	長野県厚生農業協同組合連合会佐久総合病院小海分院	326	16.93	15.06	0.97	16.56	0.93	105	4.47%
平成19年度DPC準備病院	長野県厚生農業協同組合連合会　富士見高原病院	951	19.78	15.40	1.00	17.54	0.88	294	12.53%
平成19年度DPC準備病院	安曇野赤十字病院	2068	14.14	14.82	0.96	13.64	1.13	407	17.34%
平成19年度DPC準備病院	岐阜県総合医療センター	5816	14.16	14.57	0.94	15.05	1.03	804	34.26%
平成19年度DPC準備病院	岐阜赤十字病院	2532	14.92	13.73	0.89	16.29	0.95	484	20.62%
平成19年度DPC準備病院	朝日大学歯学部附属村上記念病院	2349	15.02	14.26	0.92	15.31	1.01	382	16.28%
平成19年度DPC準備病院	医療法人社団カワムラヤスオメディカルソサエティ　河村病院	914	15.90	14.47	0.94	19.95	0.77	132	5.62%
平成19年度DPC準備病院	社団医療法人かなめ会　山内ホスピタル	415	12.44	13.72	0.89	12.26	1.26	130	5.54%

平成19年度7月～12月･全MDC

分類	施設名	件数	医療機関別在院日数の平均	全国の在院日数の平均を使用した場合	患者構成の指標	全国の疾患構成に補正した場合	在院日数の指標	全診断群分類(2347分類)のうち出現した分類数 出現種類数	割合
平成19年度DPC準備病院	美濃市立　美濃病院	917	17.84	15.40	1.00	15.86	0.97	261	11.12%
平成19年度DPC準備病院	岐阜県立多治見病院	5304	15.16	15.89	1.03	14.10	1.10	742	31.61%
平成19年度DPC準備病院	多治見市民病院	998	17.85	12.29	0.80	18.15	0.85	226	9.63%
平成19年度DPC準備病院	総合病院　中津川市民病院	2784	16.03	15.41	1.00	15.11	1.02	560	23.86%
平成19年度DPC準備病院	市立恵那病院	915	16.92	14.86	0.96	15.93	0.97	239	10.18%
平成19年度DPC準備病院	土岐市立総合病院	2439	16.43	15.46	1.00	15.36	1.01	508	21.64%
平成19年度DPC準備病院	岐阜県厚生農業協同組合連合会　西美濃厚生病院	1358	19.91	14.05	0.91	21.80	0.71	303	12.91%
平成19年度DPC準備病院	岐阜県厚生農業協同組合連合会　揖斐厚生病院	1794	16.98	15.34	0.99	15.58	0.99	390	16.62%
平成19年度DPC準備病院	医療法人社団健育会　西伊豆病院	367	18.85	16.37	1.06	15.27	1.01	132	5.62%
平成19年度DPC準備病院	市立伊東市民病院	1739	17.19	15.49	1.00	15.67	0.99	389	16.57%
平成19年度DPC準備病院	医療法人社団　熱海所記念病院	699	18.03	16.02	1.04	18.22	0.85	209	8.90%
平成19年度DPC準備病院	静岡県立静岡がんセンター	5603	13.26	19.21	1.24	12.14	1.27	548	23.35%
平成19年度DPC準備病院	富士宮市立病院	3684	12.78	14.28	0.92	13.10	1.18	642	27.35%
平成19年度DPC準備病院	財団法人　富士脳障害研究所附属病院	536	19.34	16.57	1.07	20.44	0.76	83	3.54%
平成19年度DPC準備病院	富士市立中央病院	4273	14.78	15.14	0.98	14.40	1.07	696	29.65%
平成19年度DPC準備病院	共立蒲原総合病院	1315	19.19	15.51	1.00	17.97	0.86	326	13.89%
平成19年度DPC準備病院	JA静岡厚生連　清水厚生病院	1538	16.70	14.18	0.92	15.64	0.99	386	16.45%
平成19年度DPC準備病院	JA静岡厚生連　静岡厚生病院	1422	18.08	16.42	1.06	15.69	0.98	381	16.23%
平成19年度DPC準備病院	静岡県立こども病院	1518	16.84	18.28	1.18	12.45	1.24	418	17.81%
平成19年度DPC準備病院	静岡市立静岡病院	5208	16.00	16.21	1.05	14.97	1.03	800	34.09%
平成19年度DPC準備病院	静岡市立清水病院	3227	17.10	15.90	1.03	16.78	0.92	618	26.33%
平成19年度DPC準備病院	静岡徳洲会病院	712	10.54	14.36	0.93	10.36	1.49	251	10.69%
平成19年度DPC準備病院	焼津市立総合病院	4933	15.24	14.87	0.96	15.51	1.00	759	32.34%
平成19年度DPC準備病院	菊川市立総合病院	1838	13.57	13.26	0.86	14.35	1.08	407	17.34%
平成19年度DPC準備病院	掛川市立総合病院	4037	14.33	14.08	0.91	15.25	1.01	618	26.33%
平成19年度DPC準備病院	袋井市立袋井市民病院	2047	15.51	15.48	1.00	14.88	1.04	424	18.07%
平成19年度DPC準備病院	磐田市立総合病院	4125	15.25	16.06	1.04	14.71	1.05	711	30.29%
平成19年度DPC準備病院	JA静岡厚生連　遠州病院	2993	14.21	14.13	0.91	15.48	1.00	544	23.18%
平成19年度DPC準備病院	労働者健康福祉機構　浜松労災病院	2171	19.41	15.55	1.01	18.49	0.84	468	19.94%
平成19年度DPC準備病院	医療法人　社団　松愛会　松田病院	2555	6.35	8.12	0.53	11.24	1.37	128	5.45%
平成19年度DPC準備病院	名古屋市立東市民病院	3132	17.71	14.98	0.97	17.15	0.90	601	25.61%
平成19年度DPC準備病院	医療法人蜂友会　はちや整形外科病院	522	14.70	18.12	1.17	19.82	0.78	66	2.81%
平成19年度DPC準備病院	医療法人　愛生会　総合上飯田第一病院	2505	13.18	14.56	0.94	13.03	1.19	441	18.79%
平成19年度DPC準備病院	愛知県済生会病院	916	19.58	16.17	1.05	19.66	0.79	260	11.08%
平成19年度DPC準備病院	名古屋鉄道健康保険組合　名鉄病院	3541	15.67	14.14	0.92	15.91	0.97	593	25.27%
平成19年度DPC準備病院	医療法人衆済会　増子記念病院	902	14.64	14.50	0.94	14.60	1.06	217	9.25%
平成19年度DPC準備病院	名古屋セントラル病院	1562	16.13	15.32	0.99	15.22	1.02	384	16.36%
平成19年度DPC準備病院	藤田保健衛生大学坂文種報德會病院	2867	16.90	13.57	0.88	17.42	0.89	557	23.73%
平成19年度DPC準備病院	医療法人名古屋記念財団　名古屋記念病院	3735	15.26	14.62	0.95	15.77	0.98	624	26.59%
平成19年度DPC準備病院	岡崎市民病院	6384	15.67	14.70	0.95	16.43	0.94	847	36.09%
平成19年度DPC準備病院	医療法人　鉄友会　宇野病院	212	10.27	16.19	1.05	10.56	1.46	87	3.71%
平成19年度DPC準備病院	一宮市立市民病院	5232	15.62	16.30	1.05	14.67	1.05	753	32.08%
平成19年度DPC準備病院	公立陶生病院	6648	14.92	15.53	1.01	14.99	1.03	796	33.92%
平成19年度DPC準備病院	半田市立半田病院	4990	14.07	15.05	0.97	13.78	1.12	733	31.23%
平成19年度DPC準備病院	春日井市民病院	5180	16.07	16.02	1.04	15.79	0.98	725	30.89%
平成19年度DPC準備病院	豊川市民病院	3877	14.67	15.37	1.00	14.26	1.08	647	27.57%
平成19年度DPC準備病院	愛知県厚生農業協同組合連合会　安城更生病院	8078	13.34	15.76	1.02	13.15	1.18	903	38.47%
平成19年度DPC準備病院	医療法人財団新和会　八千代病院	1813	13.31	13.23	0.86	12.97	1.19	376	16.02%
平成19年度DPC準備病院	西尾市民病院	3508	14.80	14.29	0.92	15.07	1.03	597	25.44%
平成19年度DPC準備病院	愛知県厚生農業協同組合連合会　海南病院	5071	13.85	14.77	0.96	13.99	1.10	778	33.15%
平成19年度DPC準備病院	医療法人　山本総合病院	1645	15.40	13.07	0.85	16.35	0.94	385	16.40%
平成19年度DPC準備病院	桑名市民病院	1164	18.31	16.06	1.04	15.83	0.98	348	14.83%
平成19年度DPC準備病院	三重県立総合医療センター	3614	14.55	15.91	1.03	13.59	1.14	678	28.89%
平成19年度DPC準備病院	医療法人　富田浜病院	267	12.01	13.57	0.88	14.13	1.09	108	4.60%
平成19年度DPC準備病院	いなべ総合病院	1915	16.09	14.67	0.95	15.34	1.01	421	17.94%
平成19年度DPC準備病院	紀南病院	1484	18.93	15.35	0.99	17.17	0.90	353	15.04%
平成19年度DPC準備病院	大津市民病院	3820	13.45	14.94	0.97	14.05	1.10	648	27.61%
平成19年度DPC準備病院	彦根市立病院	2861	17.42	14.57	0.94	17.26	0.90	590	25.14%
平成19年度DPC準備病院	長浜赤十字病院	4309	13.64	14.28	0.92	14.38	1.07	691	29.44%
平成19年度DPC準備病院	近江八幡市立総合医療センター	3426	13.04	15.30	0.99	12.90	1.20	637	27.14%
平成19年度DPC準備病院	医療法人徳洲会　近江草津徳洲会病院	801	15.89	13.26	0.86	16.64	0.93	242	10.31%
平成19年度DPC準備病院	医療法人　誠光会　草津総合病院	2680	17.20	14.26	0.92	16.96	0.91	534	22.75%
平成19年度DPC準備病院	公立甲賀病院	2569	16.93	15.26	0.99	16.18	0.95	567	24.16%
平成19年度DPC準備病院	社会福祉法人　京都社会事業財団　西陣病院	1107	17.30	16.41	1.06	16.18	0.95	321	13.68%
平成19年度DPC準備病院	医療法人健康会　総合病院京都南病院	1702	18.88	15.88	1.03	16.99	0.91	424	18.07%
平成19年度DPC準備病院	医療法人同仁会（社団）京都九条病院	1239	18.27	14.88	0.96	18.98	0.81	292	12.44%
平成19年度DPC準備病院	総合病院日本バプテスト病院	1064	14.50	12.96	0.84	16.24	0.95	219	9.33%
平成19年度DPC準備病院	医療法人岡本病院（財団）第二岡本総合病院	1969	15.93	14.26	0.92	14.81	1.04	435	18.53%
平成19年度DPC準備病院	医療法人徳洲会　宇治徳洲会病院	2948	16.52	15.22	0.98	16.54	0.93	581	24.76%
平成19年度DPC準備病院	綾部市立病院	1899	15.01	14.74	0.95	14.90	1.04	457	19.47%
平成19年度DPC準備病院	医療法人啓信会　京都きづ川病院	1413	10.88	13.31	0.86	11.90	1.30	329	14.02%
平成19年度DPC準備病院	医療法人社団　石鏈会　田辺中央病院	1018	13.11	13.39	0.87	13.29	1.16	272	11.59%
平成19年度DPC準備病院	三菱京都病院	2286	12.65	15.20	0.98	13.31	1.16	455	19.39%
平成19年度DPC準備病院	京都府立与謝の海病院	2542	14.47	15.10	0.98	13.69	1.13	509	21.69%
平成19年度DPC準備病院	京都市立病院	4955	15.64	14.81	0.96	15.65	0.99	756	32.21%
平成19年度DPC準備病院	公立　山城病院	2245	16.47	14.49	0.94	15.99	0.97	446	19.00%
平成19年度DPC準備病院	市立福知山市民病院	2261	15.38	14.66	0.95	15.52	1.00	526	22.41%
平成19年度DPC準備病院	独立行政法人国立病院機構舞鶴医療センター	1858	21.27	15.85	1.03	18.82	0.82	443	18.88%
平成19年度DPC準備病院	財団法人　浅香山病院	1079	14.39	12.79	0.83	14.33	1.08	279	11.89%
平成19年度DPC準備病院	近畿大学医学部堺病院	2573	15.42	14.65	0.95	16.47	0.94	474	20.20%
平成19年度DPC準備病院	医療法人　邦徳会　邦和病院	264	18.84	18.21	1.18	17.00	0.91	116	4.94%
平成19年度DPC準備病院	医療法人一祐会　藤本病院	1054	18.76	13.94	0.90	21.58	0.72	214	9.12%

平成19年度7月～12月・全MDC

分類	施設名	件数	医療機関別在院日数の平均	全国の在院日数の平均を使用した場合	患者構成の指標	全国の疾患構成に補正した場合	在院日数の指標	全診断群分類(2347分類)のうち出現した分類数 出現種類数	割合
平成19年度DPC準備病院	医療法人　山弘会　上山病院	1064	16.21	14.92	0.97	16.78	0.92	261	11.12%
平成19年度DPC準備病院	和泉市立病院	2044	15.54	14.49	0.94	15.41	1.00	431	18.36%
平成19年度DPC準備病院	大阪府立母子保健総合医療センター	2684	12.79	13.02	0.84	12.85	1.20	413	17.60%
平成19年度DPC準備病院	医療法人泉秀会　かわい病院	105	9.53	19.46	1.26	9.51	1.62	42	1.79%
平成19年度DPC準備病院	医療法人　東和会　第一東和会病院	1646	19.76	16.19	1.05	19.14	0.81	378	16.11%
平成19年度DPC準備病院	永山病院	1071	16.11	15.02	0.97	15.58	0.99	245	10.44%
平成19年度DPC準備病院	社会福祉法人恩賜財団済生会支部大阪府済生会千里病院	3502	14.90	14.63	0.95	15.30	1.01	547	23.31%
平成19年度DPC準備病院	医療法人社団　湯川胃腸病院	557	5.88	8.24	0.53	8.97	1.72	56	2.39%
平成19年度DPC準備病院	医療法人きつこう会　多根記念眼科病院	1254	6.91	9.52	0.62	5.88	2.63	42	1.79%
平成19年度DPC準備病院	医療法人徳洲会　野崎徳洲会病院	1818	18.87	15.59	1.01	18.42	0.84	391	16.66%
平成19年度DPC準備病院	大阪府立急性期･総合医療センター	6486	13.67	15.27	0.99	13.79	1.12	889	37.88%
平成19年度DPC準備病院	大阪鉄道病院	2709	15.39	14.15	0.92	15.74	0.98	464	19.77%
平成19年度DPC準備病院	医療法人　毅峰会　吉田病院	437	17.24	15.60	1.01	15.25	1.01	165	7.03%
平成19年度DPC準備病院	医療法人マックシール　巽病院	529	14.40	15.94	1.03	12.34	1.25	198	8.44%
平成19年度DPC準備病院	医療法人　弘道会　萱島生野病院	513	15.41	13.74	0.89	14.30	1.08	182	7.75%
平成19年度DPC準備病院	社会福祉法人　大阪暁明館　大阪暁明館病院	1247	13.25	11.77	0.76	14.40	1.07	284	12.10%
平成19年度DPC準備病院	医療法人医誠会　医誠会病院	2494	18.19	16.44	1.06	17.73	0.87	532	22.67%
平成19年度DPC準備病院	医療法人清翠会　牧病院	812	14.99	16.88	1.09	14.26	1.08	237	10.10%
平成19年度DPC準備病院	医療法人弘道会　守口生野記念病院	929	19.16	14.56	0.94	18.29	0.84	247	10.52%
平成19年度DPC準備病院	医療法人　医仁会　藤本病院	616	17.41	15.31	0.99	15.09	1.02	176	7.50%
平成19年度DPC準備病院	医療法人　春秋会　城山病院	1935	13.10	15.12	0.98	13.58	1.14	371	15.81%
平成19年度DPC準備病院	医療法人行岡医学研究会　行岡病院	1562	17.05	13.48	0.87	18.52	0.83	272	11.59%
平成19年度DPC準備病院	社会福祉法人恩賜財団　済生会支部大阪府済生会　茨木病院	2511	15.60	13.11	0.85	16.18	0.95	431	18.36%
平成19年度DPC準備病院	医療法人　寿会　富永病院	1875	13.67	15.18	0.98	17.90	0.86	219	9.33%
平成19年度DPC準備病院	医療法人　社団有隣会　東大阪病院	562	19.19	15.50	1.00	18.34	0.84	178	7.58%
平成19年度DPC準備病院	医療法人　大道会　森之宮病院	953	14.69	14.86	0.96	14.66	1.05	263	11.21%
平成19年度DPC準備病院	医療法人栄公会　佐野記念病院	398	10.93	15.80	1.02	20.53	0.75	102	4.35%
平成19年度DPC準備病院	医療法人垣谷会　明治橋病院	770	16.73	16.39	1.06	15.40	1.00	234	9.97%
平成19年度DPC準備病院	医療法人　三世会　河内総合病院	2135	18.08	14.20	0.92	17.36	0.89	453	19.30%
平成19年度DPC準備病院	医療法人良秀会　高石藤井病院	946	12.94	11.79	0.76	15.07	1.03	210	8.95%
平成19年度DPC準備病院	医療法人弘善会　矢木脳神経外科病院	270	21.83	19.96	1.29	20.68	0.75	67	2.85%
平成19年度DPC準備病院	医療法人讃和会　友愛会病院	797	20.08	18.72	1.21	16.39	0.94	208	8.86%
平成19年度DPC準備病院	株式会社　互恵会　大阪回生病院	3124	11.63	10.56	0.68	16.18	0.95	475	20.24%
平成19年度DPC準備病院	国家公務員共済組合連合会　大手前病院	3326	13.52	13.86	0.90	14.27	1.08	570	24.29%
平成19年度DPC準備病院	市立枚方市民病院	2909	12.02	12.43	0.80	13.65	1.13	438	18.66%
平成19年度DPC準備病院	大阪市立総合医療センター	8432	16.98	15.46	1.00	17.00	0.91	1,096	46.70%
平成19年度DPC準備病院	市立岸和田市民病院	4096	14.44	15.85	1.03	13.89	1.11	672	28.63%
平成19年度DPC準備病院	財団法人　甲南病院	1814	16.26	14.20	0.92	18.36	0.84	349	14.87%
平成19年度DPC準備病院	医療法人康雄会　西病院	387	15.63	15.40	1.00	14.64	1.06	150	6.39%
平成19年度DPC準備病院	医療法人財団　神戸海星病院	1279	16.43	14.76	0.96	19.42	0.80	277	11.80%
平成19年度DPC準備病院	三菱神戸病院	1403	13.10	11.07	0.72	16.27	0.95	242	10.31%
平成19年度DPC準備病院	医療法人　川崎病院	1992	15.05	14.36	0.93	15.24	1.01	381	16.23%
平成19年度DPC準備病院	医療法人榮昌会　吉田病院	656	17.96	18.58	1.20	13.19	1.17	134	5.71%
平成19年度DPC準備病院	神戸百年記念病院	1660	15.57	14.39	0.93	17.22	0.90	344	14.66%
平成19年度DPC準備病院	神戸市立医療センター　西市民病院	3061	15.16	15.57	1.01	14.17	1.09	589	25.10%
平成19年度DPC準備病院	兵庫県立こども病院	2302	13.10	16.49	1.07	10.82	1.43	449	19.13%
平成19年度DPC準備病院	医療法人沖縄徳洲会神戸徳洲会病院	908	15.65	16.12	1.04	14.49	1.07	279	11.89%
平成19年度DPC準備病院	神戸掖済会病院	2249	15.18	13.52	0.88	16.12	0.96	424	18.07%
平成19年度DPC準備病院	医療法人　明和病院	2819	13.99	14.93	0.97	13.23	1.17	509	21.69%
平成19年度DPC準備病院	西宮市立中央病院	1528	16.53	14.58	0.94	16.63	0.93	362	15.42%
平成19年度DPC準備病院	医療法人回生会　宝塚病院	890	16.09	15.36	0.99	17.97	0.86	194	8.27%
平成19年度DPC準備病院	医療法人尚和会　宝塚第一病院	1481	18.50	15.34	0.99	17.66	0.88	286	12.19%
平成19年度DPC準備病院	三田市民病院	2382	14.70	13.99	0.91	14.74	1.05	518	22.07%
平成19年度DPC準備病院	兵庫県立柏原病院	1355	17.50	14.55	0.94	16.21	0.95	376	16.02%
平成19年度DPC準備病院	西脇市立西脇病院	2030	19.42	16.90	1.09	18.22	0.85	453	19.30%
平成19年度DPC準備病院	兵庫県立がんセンター	3216	18.12	19.60	1.27	14.88	1.04	423	18.02%
平成19年度DPC準備病院	高砂市民病院	1677	17.66	15.94	1.03	16.17	0.96	421	17.94%
平成19年度DPC準備病院	医療法人沖縄徳洲会　高砂西部病院	588	14.07	13.55	0.88	12.68	1.22	194	8.27%
平成19年度DPC準備病院	加古川市民病院	3762	13.20	13.29	0.86	14.74	1.05	574	24.46%
平成19年度DPC準備病院	医療法人社団　順心会　順心病院	982	24.22	18.17	1.18	20.03	0.77	173	7.37%
平成19年度DPC準備病院	財団法人甲南病院　加古川病院	689	12.53	16.42	1.06	12.60	1.23	232	9.88%
平成19年度DPC準備病院	三木市立三木市民病院	1709	18.60	15.74	1.02	18.31	0.84	438	18.66%
平成19年度DPC準備病院	市立加西病院	1887	16.82	14.38	0.93	17.18	0.90	423	18.02%
平成19年度DPC準備病院	医療法人社団正峰会　大山病院	708	20.35	17.27	1.12	17.76	0.87	198	8.44%
平成19年度DPC準備病院	医療法人中央会　尼崎中央病院	921	17.56	16.26	1.05	16.51	0.94	265	11.29%
平成19年度DPC準備病院	市立川西病院	2019	15.57	13.06	0.85	16.70	0.92	405	17.26%
平成19年度DPC準備病院	市立伊丹病院	2893	14.49	14.00	0.91	15.30	1.01	526	22.41%
平成19年度DPC準備病院	公立神崎総合病院	903	20.41	15.12	0.98	19.20	0.80	256	10.91%
平成19年度DPC準備病院	公立宍粟総合病院	1367	16.45	13.72	0.89	16.14	0.96	317	13.51%
平成19年度DPC準備病院	医療法人社団　光風会　長久病院	203	20.59	15.68	1.01	21.78	0.71	52	2.22%
平成19年度DPC準備病院	新日鐵広畑病院	3975	12.58	13.87	0.90	13.46	1.15	669	28.50%
平成19年度DPC準備病院	医療法人三栄会ツカザキ病院	1309	16.02	15.29	0.99	15.03	1.03	314	13.38%
平成19年度DPC準備病院	医療法人社団　六心会　恒生病院	431	19.93	19.54	1.26	20.04	0.77	99	4.22%
平成19年度DPC準備病院	真星病院	380	13.57	13.53	0.88	13.26	1.16	117	4.99%
平成19年度DPC準備病院	神戸市立医療センター中央市民病院	8797	14.34	17.12	1.11	12.96	1.19	1,103	47.00%
平成19年度DPC準備病院	医療法人社団　神鋼会　神鋼病院	3218	15.34	15.73	1.02	13.94	1.11	572	24.37%
平成19年度DPC準備病院	西神戸医療センター	4594	13.20	15.68	1.01	12.25	1.26	722	30.76%
平成19年度DPC準備病院	兵庫県立西宮病院	3991	14.27	13.75	0.89	16.15	0.96	626	26.67%
平成19年度DPC準備病院	兵庫県立加古川病院	2447	17.69	14.18	0.92	17.93	0.86	438	18.66%
平成19年度DPC準備病院	兵庫県立塚口病院	2724	14.17	12.87	0.83	15.05	1.03	477	20.32%
平成19年度DPC準備病院	明石市立市民病院	3408	16.30	14.38	0.93	16.66	0.93	632	26.93%
平成19年度DPC準備病院	医療法人　松本快生会　西奈良中央病院	1071	16.71	15.00	0.97	17.35	0.89	246	10.48%

平成19年度7月～12月･全MDC

分類	施設名	件数	医療機関別在院日数の平均	全国の在院日数の平均を使用した場合	患者構成の指標	全国の疾患構成に補正した場合	在院日数の指標	全診断群分類(2347分類)のうち出現した分類数 出現種類数	割合
平成19年度DPC準備病院	医療法人　康仁会　西の京病院	1411	16.23	13.78	0.89	16.19	0.95	282	12.02%
平成19年度DPC準備病院	市立奈良病院	2723	16.44	15.68	1.01	15.29	1.01	550	23.43%
平成19年度DPC準備病院	医療法人社団田北会　田北病院	567	16.68	15.36	0.99	15.15	1.02	199	8.48%
平成19年度DPC準備病院	大和高田市立病院	2692	14.18	13.78	0.89	15.21	1.02	466	19.86%
平成19年度DPC準備病院	財団法人天理よろづ相談所病院	7180	16.37	16.64	1.08	15.85	0.98	963	41.03%
平成19年度DPC準備病院	天理市立病院	678	15.38	12.18	0.79	18.09	0.85	189	8.05%
平成19年度DPC準備病院	医療法人社団　高清会　高井病院	2727	12.10	13.62	0.88	14.60	1.06	465	19.81%
平成19年度DPC準備病院	医療法人　桂会　平尾病院	1024	14.04	11.47	0.74	16.43	0.94	215	9.16%
平成19年度DPC準備病院	社会福祉法人恩賜財団済生会御所病院	1294	17.84	15.43	1.00	16.99	0.91	318	13.55%
平成19年度DPC準備病院	町立大淀病院	985	19.94	15.50	1.00	18.79	0.82	260	11.08%
平成19年度DPC準備病院	宇陀市立病院	1014	20.30	15.69	1.02	18.60	0.83	279	11.89%
平成19年度DPC準備病院	奈良県立五條病院	856	16.63	14.77	0.96	16.16	0.96	253	10.78%
平成19年度DPC準備病院	奈良県立三室病院	2228	16.02	13.25	0.86	17.37	0.89	479	20.41%
平成19年度DPC準備病院	奈良県立奈良病院	3271	17.25	15.66	1.01	17.51	0.88	651	27.74%
平成19年度DPC準備病院	独立行政法人労働者健康福祉機構　和歌山労災病院	3278	15.87	14.96	0.97	15.75	0.98	595	25.35%
平成19年度DPC準備病院	医療法人　愛晋会　中江病院	753	20.75	14.88	0.96	19.87	0.78	214	9.12%
平成19年度DPC準備病院	済生会和歌山病院	1364	15.92	16.81	1.09	13.59	1.14	331	14.10%
平成19年度DPC準備病院	医療法人　南労会　紀和病院	533	15.58	14.63	0.95	15.25	1.01	166	7.07%
平成19年度DPC準備病院	北出病院	631	14.98	14.46	0.94	14.36	1.08	174	7.41%
平成19年度DPC準備病院	財団法人白浜医療福祉財団　白浜はまゆう病院	518	17.72	15.78	1.02	18.84	0.82	184	7.84%
平成19年度DPC準備病院	新宮市立医療センター	2206	18.74	15.98	1.03	17.21	0.90	489	20.84%
平成19年度DPC準備病院	日本赤十字社和歌山医療センター	8091	16.95	16.87	1.09	15.32	1.01	976	41.59%
平成19年度DPC準備病院	社会保険　紀南病院	3802	13.63	14.67	0.95	13.61	1.14	660	28.12%
平成19年度DPC準備病院	鳥取生協病院	1098	17.20	14.92	0.97	16.93	0.91	293	12.48%
平成19年度DPC準備病院	独立行政法人　労働者健康福祉機構　山陰労災病院	2914	19.00	17.00	1.10	17.35	0.89	568	24.20%
平成19年度DPC準備病院	医療法人同愛会　博愛病院	1777	16.96	14.76	0.96	18.17	0.85	404	17.21%
平成19年度DPC準備病院	鳥取県立厚生病院	2413	16.54	15.18	0.98	16.02	0.96	543	23.14%
平成19年度DPC準備病院	総合病院松江生協病院	767	13.18	11.65	0.75	11.92	1.30	244	10.40%
平成19年度DPC準備病院	松江市立病院	3040	14.48	13.93	0.90	15.37	1.01	578	24.63%
平成19年度DPC準備病院	益田赤十字病院	2310	14.81	15.09	0.98	14.37	1.08	479	20.41%
平成19年度DPC準備病院	社団法人益田市医師会立　益田地域医療センター医師会病院	943	15.86	13.47	0.87	17.67	0.87	258	10.99%
平成19年度DPC準備病院	玉造厚生年金病院	354	18.30	14.49	0.94	18.33	0.84	96	4.09%
平成19年度DPC準備病院	医療法人　沖縄徳洲会　出雲徳洲会病院	504	19.76	19.16	1.24	16.71	0.92	169	7.20%
平成19年度DPC準備病院	川崎医科大学附属川崎病院	3488	16.71	14.70	0.95	17.63	0.88	609	25.95%
平成19年度DPC準備病院	医療法人社団　光生病院	477	20.56	16.04	1.04	18.16	0.85	170	7.24%
平成19年度DPC準備病院	医療法人社団十全会心臓病センター榊原病院	2154	13.46	14.82	0.96	11.38	1.36	257	10.95%
平成19年度DPC準備病院	医療法人創和会　重井医学研究所附属病院	876	16.17	14.41	0.93	14.34	1.08	145	6.18%
平成19年度DPC準備病院	医療法人　創和会　しげい病院	189	22.65	20.63	1.34	17.48	0.88	52	2.22%
平成19年度DPC準備病院	医療法人　水和会　総合病院　水島中央病院	896	10.79	14.20	0.92	10.91	1.42	250	10.65%
平成19年度DPC準備病院	財団法人　淳風会　倉敷第一病院	729	18.41	14.98	0.97	16.99	0.91	222	9.46%
平成19年度DPC準備病院	医療法人誠和会　倉敷紀念病院	279	13.63	13.35	0.86	13.09	1.18	89	3.79%
平成19年度DPC準備病院	倉敷成人病センター	3647	12.59	11.77	0.76	15.38	1.00	465	19.81%
平成19年度DPC準備病院	医療法人　天和会　松田病院	1054	15.17	16.65	1.08	14.00	1.10	304	12.95%
平成19年度DPC準備病院	倉敷平成病院	854	13.38	13.83	0.89	13.11	1.18	216	9.20%
平成19年度DPC準備病院	佐藤胃腸科外科病院	461	11.39	12.22	0.79	12.17	1.27	100	4.26%
平成19年度DPC準備病院	医療法人清梁会高梁中央病院	520	16.68	15.19	0.98	16.00	0.97	168	7.16%
平成19年度DPC準備病院	医療法人社団同仁会　金光病院	559	17.77	14.80	0.96	16.72	0.92	180	7.67%
平成19年度DPC準備病院	医療法人社団緑壮会　金田病院	900	19.17	15.15	0.98	19.13	0.81	273	11.63%
平成19年度DPC準備病院	広島鉄道病院	2438	13.79	12.71	0.82	15.03	1.03	410	17.47%
平成19年度DPC準備病院	広島医療生活協同組合　広島共立病院	1274	16.45	14.04	0.91	17.12	0.90	286	12.19%
平成19年度DPC準備病院	高陽ニュータウン病院	424	20.03	15.72	1.02	17.19	0.90	115	4.90%
平成19年度DPC準備病院	荒木脳神経外科病院	284	14.46	16.69	1.08	22.73	0.68	78	3.32%
平成19年度DPC準備病院	公立みつぎ総合病院	1213	19.24	14.95	0.97	16.86	0.92	368	15.68%
平成19年度DPC準備病院	公立学校共済組合　中国中央病院	2446	16.65	16.40	1.06	14.37	1.08	434	18.49%
平成19年度DPC準備病院	日本鋼管福山病院	2375	14.04	13.88	0.90	15.25	1.01	403	17.17%
平成19年度DPC準備病院	医療法人祥和会　脳神経センター大田記念病院	1708	18.58	17.93	1.16	16.38	0.94	300	12.78%
平成19年度DPC準備病院	市立三次中央病院	3055	16.57	15.36	0.99	15.63	0.99	594	25.31%
平成19年度DPC準備病院	広島県厚生農業協同組合連合会　廣島総合病院	5034	15.63	16.23	1.05	14.57	1.06	772	32.89%
平成19年度DPC準備病院	済生会広島病院	1794	16.91	15.03	0.97	16.61	0.93	375	15.98%
平成19年度DPC準備病院	医療法人社団沼南会　沼隈病院	358	14.82	15.55	1.01	12.85	1.20	142	6.05%
平成19年度DPC準備病院	独立行政法人国立病院機構福山医療センター	3497	17.50	15.52	1.00	16.21	0.95	705	30.04%
平成19年度DPC準備病院	山口県済生会下関総合病院	4291	14.97	15.28	0.99	14.57	1.06	718	30.59%
平成19年度DPC準備病院	宇部興産株式会社中央病院	1972	16.35	14.70	0.95	16.20	0.95	465	19.81%
平成19年度DPC準備病院	済生会山口総合病院	2845	18.14	15.86	1.03	16.58	0.93	579	24.67%
平成19年度DPC準備病院	萩市民病院	899	15.97	14.24	0.92	15.51	1.00	277	11.80%
平成19年度DPC準備病院	山口県立総合医療センター	4306	16.90	15.58	1.01	15.61	0.99	788	33.57%
平成19年度DPC準備病院	医療法人社団同仁会　周南記念病院	1274	19.20	14.77	0.96	20.91	0.74	353	15.04%
平成19年度DPC準備病院	光市立光総合病院	1314	18.12	14.47	0.94	17.68	0.87	322	13.72%
平成19年度DPC準備病院	山口県厚生農業協同組合連合会　長門総合病院	1851	14.95	14.05	0.91	15.91	0.97	427	18.19%
平成19年度DPC準備病院	山口県厚生農業協同組合連合会周東総合病院	2712	17.38	15.90	1.03	16.83	0.92	561	23.90%
平成19年度DPC準備病院	山口県厚生農業協同組合連合会　小郡第一総合病院	1775	15.31	13.77	0.89	15.51	1.00	431	18.36%
平成19年度DPC準備病院	独立行政法人国立病院機構関門医療センター	2687	19.98	16.10	1.04	19.24	0.80	557	23.73%
平成19年度DPC準備病院	医療法人　川島会　川島病院	377	14.80	19.49	1.26	11.63	1.33	62	2.64%
平成19年度DPC準備病院	亀井病院	129	15.59	16.77	1.09	15.05	1.03	53	2.26%
平成19年度DPC準備病院	阿南医師会中央病院	1083	16.58	14.10	0.91	15.83	0.98	309	13.17%
平成19年度DPC準備病院	医療法人　芳越会　ホウエツ病院	240	14.81	15.02	0.97	13.01	1.19	106	4.52%
平成19年度DPC準備病院	徳島県立海部病院	767	19.37	16.80	1.09	18.47	0.84	227	9.67%
平成19年度DPC準備病院	つるぎ町立半田病院	845	14.84	14.49	0.94	14.99	1.03	265	11.29%
平成19年度DPC準備病院	医療法人　社団研宣会　広瀬病院	91	13.98	15.37	1.00	20.62	0.75	51	2.17%
平成19年度DPC準備病院	医療法人財団　エム･アイ･ユー　麻田総合病院	513	28.33	17.47	1.13	25.01	0.62	195	8.31%
平成19年度DPC準備病院	香川県立中央病院	4599	16.62	16.74	1.08	14.84	1.04	800	34.09%
平成19年度DPC準備病院	高松市民病院	1944	19.93	15.76	1.02	18.93	0.82	513	21.86%

平成19年度7月～12月･全MDC

分類	施設名	件数	医療機関別在院日数の平均	全国の在院日数の平均を使用した場合	患者構成の指標	全国の疾患構成に補正した場合	在院日数の指標	全診断群分類(2347分類)のうち出現した分類数 出現種類数	割合
平成19年度DPC準備病院	香川県厚生農業協同組合連合会　屋島総合病院	2532	15.92	12.77	0.83	16.78	0.92	454	19.34%
平成19年度DPC準備病院	三豊総合病院	4477	15.96	15.78	1.02	15.32	1.01	710	30.25%
平成19年度DPC準備病院	独立行政法人　国立病院機構　高松東病院	490	12.83	13.05	0.84	13.81	1.12	135	5.75%
平成19年度DPC準備病院	総合病院　松山市民病院	3073	19.28	15.40	1.00	18.50	0.83	553	23.56%
平成19年度DPC準備病院	瀬戸内海病院	735	20.88	13.72	0.89	20.51	0.75	152	6.48%
平成19年度DPC準備病院	社会福祉法人恩賜財団済生会今治病院	1825	15.41	15.84	1.03	15.59	0.99	448	19.09%
平成19年度DPC準備病院	市立宇和島病院	4216	16.30	14.80	0.96	16.50	0.94	766	32.64%
平成19年度DPC準備病院	公立学校共済組合四国中央病院	1263	15.67	13.05	0.84	16.37	0.94	352	15.00%
平成19年度DPC準備病院	医療法人　聚愛会　石川病院	818	14.58	14.42	0.93	13.27	1.16	225	9.59%
平成19年度DPC準備病院	独立行政法人国立病院機構　四国がんセンター	3357	18.57	16.47	1.07	15.45	1.00	375	15.98%
平成19年度DPC準備病院	医療法人　三和会　国吉病院	374	17.21	13.61	0.88	20.19	0.77	138	5.88%
平成19年度DPC準備病院	医療法人久会　図南病院	467	16.79	15.12	0.98	17.11	0.90	185	7.88%
平成19年度DPC準備病院	医療法人　仁生会　細木病院	636	16.47	15.43	1.00	14.87	1.04	191	8.14%
平成19年度DPC準備病院	いずみの病院	607	15.80	16.30	1.05	13.86	1.11	224	9.54%
平成19年度DPC準備病院	高知高須病院	389	12.58	14.57	0.94	15.42	1.00	62	2.64%
平成19年度DPC準備病院	高知県･高知市病院企業団立　高知医療センター	5512	14.08	17.57	1.14	11.92	1.30	902	38.43%
平成19年度DPC準備病院	医療法人五月会　須崎くろしお病院	595	16.37	15.28	0.99	15.16	1.02	184	7.84%
平成19年度DPC準備病院	医療法人聖真会渭南病院	245	15.15	14.64	0.95	12.85	1.20	118	5.03%
平成19年度DPC準備病院	高知県立幡多けんみん病院	2810	14.94	15.69	1.02	13.27	1.16	577	24.58%
平成19年度DPC準備病院	くぼかわ病院	500	20.76	14.77	0.96	17.01	0.91	199	8.48%
平成19年度DPC準備病院	医療法人　社団若鮎　北島病院	391	18.14	16.73	1.08	16.30	0.95	117	4.99%
平成19年度DPC準備病院	医療法人　輝栄会　福岡輝栄会病院	1199	17.30	15.29	0.99	16.57	0.93	265	11.29%
平成19年度DPC準備病院	木村病院	781	16.74	14.46	0.94	17.35	0.89	238	10.14%
平成19年度DPC準備病院	医療法人社団日晴会久恒病院	332	20.65	14.22	0.92	16.47	0.94	53	2.26%
平成19年度DPC準備病院	特別医療法人　栄光会　栄光病院	397	18.15	13.29	0.86	17.92	0.86	133	5.67%
平成19年度DPC準備病院	福岡青洲会病院	966	16.43	15.65	1.01	15.80	0.98	310	13.21%
平成19年度DPC準備病院	上野外科胃腸科病院	239	16.52	14.40	0.93	11.58	1.33	85	3.62%
平成19年度DPC準備病院	医療法人社団水光会　宗像水光会総合病院	1487	17.54	14.84	0.96	16.32	0.95	368	15.68%
平成19年度DPC準備病院	医療法人　豊資会　加野病院	287	11.56	10.01	0.65	11.74	1.32	50	2.13%
平成19年度DPC準備病院	医療法人　佐田厚生会　佐田病院	1134	15.39	14.55	0.94	16.52	0.94	253	10.78%
平成19年度DPC準備病院	医療法人社団江頭会　さくら病院	335	13.85	14.96	0.97	12.43	1.24	105	4.47%
平成19年度DPC準備病院	医療法人大乗会　福岡リハビリテーション病院	460	15.62	15.52	1.00	19.41	0.80	133	5.67%
平成19年度DPC準備病院	福岡逓信病院	679	14.73	12.99	0.84	14.53	1.06	188	8.01%
平成19年度DPC準備病院	社団法人福岡市医師会成人病センター	1236	13.71	12.44	0.81	13.55	1.14	190	8.10%
平成19年度DPC準備病院	博愛会病院	873	15.16	12.20	0.79	19.72	0.78	164	6.99%
平成19年度DPC準備病院	医療法人喜悦会那珂川病院	563	17.58	14.67	0.95	15.53	0.99	193	8.22%
平成19年度DPC準備病院	福岡整形外科病院	674	18.57	15.61	1.01	20.08	0.77	98	4.18%
平成19年度DPC準備病院	医療法人社団　慶仁会　川崎病院	443	13.75	14.01	0.91	15.91	0.97	146	6.22%
平成19年度DPC準備病院	医療法人社団高野会　くるめ病院	944	11.15	9.76	0.63	11.35	1.36	92	3.92%
平成19年度DPC準備病院	神代病院	237	16.40	15.22	0.98	15.82	0.98	100	4.26%
平成19年度DPC準備病院	姫野病院	289	15.13	13.33	0.86	12.06	1.28	102	4.35%
平成19年度DPC準備病院	長田病院	631	16.28	14.47	0.94	15.45	1.00	149	6.35%
平成19年度DPC準備病院	社会保険大牟田天領病院	1827	17.91	13.64	0.88	18.25	0.85	386	16.45%
平成19年度DPC準備病院	社会保険筑豊病院	618	20.81	15.46	1.00	20.35	0.76	180	7.67%
平成19年度DPC準備病院	健康保険直方中央病院	1007	18.70	14.64	0.95	19.99	0.77	230	9.80%
平成19年度DPC準備病院	社会福祉法人恩賜財団済生会支部福岡県済生会八幡総合病院	3121	17.47	16.22	1.05	16.13	0.96	517	22.03%
平成19年度DPC準備病院	日本海員掖済会　門司病院	1222	19.36	14.43	0.93	19.32	0.80	292	12.44%
平成19年度DPC準備病院	独立行政法人労働者健康福祉機構　門司労災病院	1479	20.00	15.16	0.98	19.78	0.78	328	13.98%
平成19年度DPC準備病院	労働者健康福祉機構　九州労災病院	3614	15.92	15.18	0.98	16.11	0.96	636	27.10%
平成19年度DPC準備病院	財団法人　小倉地区医療協会　三萩野病院	721	19.60	14.28	0.92	20.69	0.75	177	7.54%
平成19年度DPC準備病院	国家公務員共済組合連合会新小倉病院	1497	16.91	14.94	0.97	15.92	0.97	360	15.34%
平成19年度DPC準備病院	北九州市立医療センター	4212	20.05	17.39	1.13	17.32	0.89	695	29.61%
平成19年度DPC準備病院	社会保険　小倉記念病院	7745	13.22	14.89	0.96	15.18	1.02	799	34.04%
平成19年度DPC準備病院	独立行政法人国立病院機構　福岡東医療センター	3094	17.43	15.44	1.00	18.17	0.85	515	21.94%
平成19年度DPC準備病院	独立行政法人国立病院機構九州がんセンター	3101	21.70	19.13	1.24	18.65	0.83	347	14.78%
平成19年度DPC準備病院	医療法人同愛会　副島病院	596	17.24	11.57	0.75	20.66	0.75	138	5.88%
平成19年度DPC準備病院	今村病院	373	13.50	12.18	0.79	14.35	1.08	143	6.09%
平成19年度DPC準備病院	副島整形外科病院	516	14.48	19.25	1.25	15.22	1.02	79	3.37%
平成19年度DPC準備病院	唐津赤十字病院	2739	16.92	15.47	1.00	15.99	0.97	548	23.35%
平成19年度DPC準備病院	特別医療法人春回会井上病院	1340	12.06	13.31	0.86	13.27	1.16	277	11.80%
平成19年度DPC準備病院	聖フランシスコ病院	1378	15.10	16.09	1.04	14.45	1.07	311	13.25%
平成19年度DPC準備病院	医療法人　光晴会病院	1425	17.88	14.69	0.95	18.22	0.85	310	13.21%
平成19年度DPC準備病院	医療法人徳洲会　長崎北徳洲会病院	304	18.02	12.72	0.82	17.30	0.89	88	3.75%
平成19年度DPC準備病院	医療法人厚生会　虹が丘病院	1172	17.58	13.80	0.89	16.53	0.93	231	9.84%
平成19年度DPC準備病院	諫早記念病院	449	20.69	14.50	0.94	18.60	0.83	144	6.14%
平成19年度DPC準備病院	医療法人三佼会　宮崎病院	964	18.47	14.69	0.95	15.92	0.97	146	6.22%
平成19年度DPC準備病院	医療法人祥仁会　西諫早病院	560	18.37	14.99	0.97	15.64	0.99	184	7.84%
平成19年度DPC準備病院	医療法人光善会　長崎百合野病院	762	17.45	13.98	0.90	17.98	0.86	218	9.29%
平成19年度DPC準備病院	社会福祉法人　十善会病院	1412	19.43	16.13	1.04	18.46	0.84	351	14.96%
平成19年度DPC準備病院	公立新小浜病院	704	16.46	13.62	0.88	17.36	0.89	171	7.29%
平成19年度DPC準備病院	江南病院	556	14.98	14.64	0.95	14.90	1.04	178	7.58%
平成19年度DPC準備病院	熊本市医師会熊本地域医療センター	2458	12.09	13.02	0.84	12.52	1.23	349	14.87%
平成19年度DPC準備病院	ＮＴＴ西日本九州病院	1416	17.46	14.97	0.97	17.27	0.89	279	11.89%
平成19年度DPC準備病院	宇賀岳病院	867	16.95	15.66	1.01	15.85	0.97	233	9.93%
平成19年度DPC準備病院	天草郡市医師会立　天草地域医療センター	2124	16.58	15.53	1.01	16.40	0.94	423	18.02%
平成19年度DPC準備病院	熊本セントラル病院	732	14.05	13.45	0.87	13.76	1.12	215	9.16%
平成19年度DPC準備病院	山鹿市立病院	819	19.07	16.17	1.05	16.99	0.91	253	10.78%
平成19年度DPC準備病院	荒尾市民病院	1577	18.07	16.89	1.09	16.99	0.91	440	18.75%
平成19年度DPC準備病院	植木町国民健康保険植木病院	614	16.27	13.42	0.87	15.26	1.01	175	7.46%
平成19年度DPC準備病院	球磨郡公立多良木病院	1401	15.07	14.26	0.92	14.57	1.06	368	15.68%
平成19年度DPC準備病院	大分市医師会立アルメイダ病院	2947	17.59	16.41	1.06	17.18	0.90	601	25.61%
平成19年度DPC準備病院	大分記念病院	503	16.28	15.42	1.00	18.30	0.84	126	5.37%

平成19年度7月～12月･全MDC

分類	施設名	件数	医療機関別在院日数の平均	全国の在院日数の平均を使用した場合	患者構成の指標	全国の疾患構成に補正した場合	在院日数の指標	全診断群分類(2347分類)のうち出現した分類数 出現種類数	割合
平成19年度DPC準備病院	河野脳神経外科病院	292	18.34	19.60	1.27	9.47	1.63	49	2.09%
平成19年度DPC準備病院	大分三愛メディカルセンター	967	16.96	15.39	1.00	19.58	0.79	310	13.21%
平成19年度DPC準備病院	大分県厚生連鶴見病院	3278	12.16	12.92	0.84	14.73	1.05	481	20.49%
平成19年度DPC準備病院	大分県済生会日田病院	1538	17.86	16.62	1.08	16.73	0.92	398	16.96%
平成19年度DPC準備病院	大久保病院	324	12.95	15.18	0.98	12.25	1.26	122	5.20%
平成19年度DPC準備病院	高田中央病院	621	18.40	15.21	0.98	16.46	0.94	201	8.56%
平成19年度DPC準備病院	佐藤第一病院	722	17.27	15.71	1.02	16.42	0.94	213	9.08%
平成19年度DPC準備病院	宇佐高田医師会病院	933	18.66	14.43	0.93	18.42	0.84	223	9.50%
平成19年度DPC準備病院	独立行政法人国立病院機構　別府医療センター	3321	20.02	14.46	0.94	19.33	0.80	621	26.46%
平成19年度DPC準備病院	宮崎市郡医師会病院	3016	11.90	14.08	0.91	13.12	1.18	394	16.79%
平成19年度DPC準備病院	市民の森病院	374	16.67	14.26	0.92	17.92	0.86	102	4.35%
平成19年度DPC準備病院	南部病院	516	21.02	14.05	0.91	18.17	0.85	168	7.16%
平成19年度DPC準備病院	医療法人社団三晴会　金丸脳神経外科病院	355	13.98	18.81	1.22	11.87	1.30	92	3.92%
平成19年度DPC準備病院	宮崎生協病院	797	14.84	12.79	0.83	15.62	0.99	189	8.05%
平成19年度DPC準備病院	宮崎善仁会病院	1107	15.37	16.73	1.08	14.73	1.05	297	12.65%
平成19年度DPC準備病院	社団法人　八日会　藤元早鈴病院	2032	17.90	17.20	1.11	17.91	0.86	474	20.20%
平成19年度DPC準備病院	医療法人誠和会　和田病院	495	17.66	15.51	1.00	19.24	0.80	153	6.52%
平成19年度DPC準備病院	県立宮崎病院	4241	17.12	16.95	1.10	14.99	1.03	856	36.47%
平成19年度DPC準備病院	宮崎県立　日南病院	2127	18.23	15.51	1.00	16.70	0.93	526	22.41%
平成19年度DPC準備病院	鹿児島市立病院	4949	18.19	16.72	1.08	17.23	0.90	874	37.24%
平成19年度DPC準備病院	総合病院　鹿児島生協病院	1963	16.62	15.67	1.01	16.35	0.94	425	18.11%
平成19年度DPC準備病院	中央病院	1643	14.19	12.57	0.81	16.61	0.93	282	12.02%
平成19年度DPC準備病院	医療法人慈風会　厚地脳神経外科病院	680	14.77	17.56	1.14	22.08	0.70	84	3.58%
平成19年度DPC準備病院	鹿児島市医師会病院	2748	15.13	15.46	1.00	14.82	1.04	426	18.15%
平成19年度DPC準備病院	医療法人徳洲会　鹿児島徳洲会病院	776	15.13	14.37	0.93	14.90	1.04	250	10.65%
平成19年度DPC準備病院	鹿児島厚生連病院	1663	17.55	14.56	0.94	16.94	0.91	284	12.10%
平成19年度DPC準備病院	医療法人　愛心会　大隅鹿屋病院	1492	13.46	13.61	0.88	13.57	1.14	347	14.78%
平成19年度DPC準備病院	医療法人厚生会　小原病院	484	17.83	15.56	1.01	19.06	0.81	185	7.88%
平成19年度DPC準備病院	医療法人　義順顕彰会　田上病院	1132	15.21	14.11	0.91	15.19	1.02	288	12.27%
平成19年度DPC準備病院	社会福祉法人恩賜財団済生会川内病院	2187	15.77	14.77	0.96	15.38	1.00	473	20.15%
平成19年度DPC準備病院	霧島市立医師会医療センター	1714	17.86	14.84	0.96	17.54	0.88	337	14.36%
平成19年度DPC準備病院	医療法人　青雲会　青雲病院	801	21.46	14.65	0.95	23.00	0.67	236	10.06%
平成19年度DPC準備病院	肝属郡医師会立　病院	719	15.14	15.01	0.97	14.45	1.07	229	9.76%
平成19年度DPC準備病院	宮古島徳洲会病院	394	15.00	15.62	1.01	11.37	1.36	143	6.09%
平成19年度DPC準備病院	医療法人　和の会　与那原中央病院	1102	12.66	13.10	0.85	14.04	1.10	260	11.08%
平成19年度DPC準備病院	沖縄県立宮古病院	2167	15.41	14.58	0.94	14.30	1.08	440	18.75%
平成19年度DPC準備病院	沖縄県立八重山病院	2472	13.37	13.67	0.88	13.78	1.12	445	18.96%

全国平均値	15.45

平成19年度7月～12月･全MDC

図表26

平成15年度DPC対象病院（Ｈ１９）

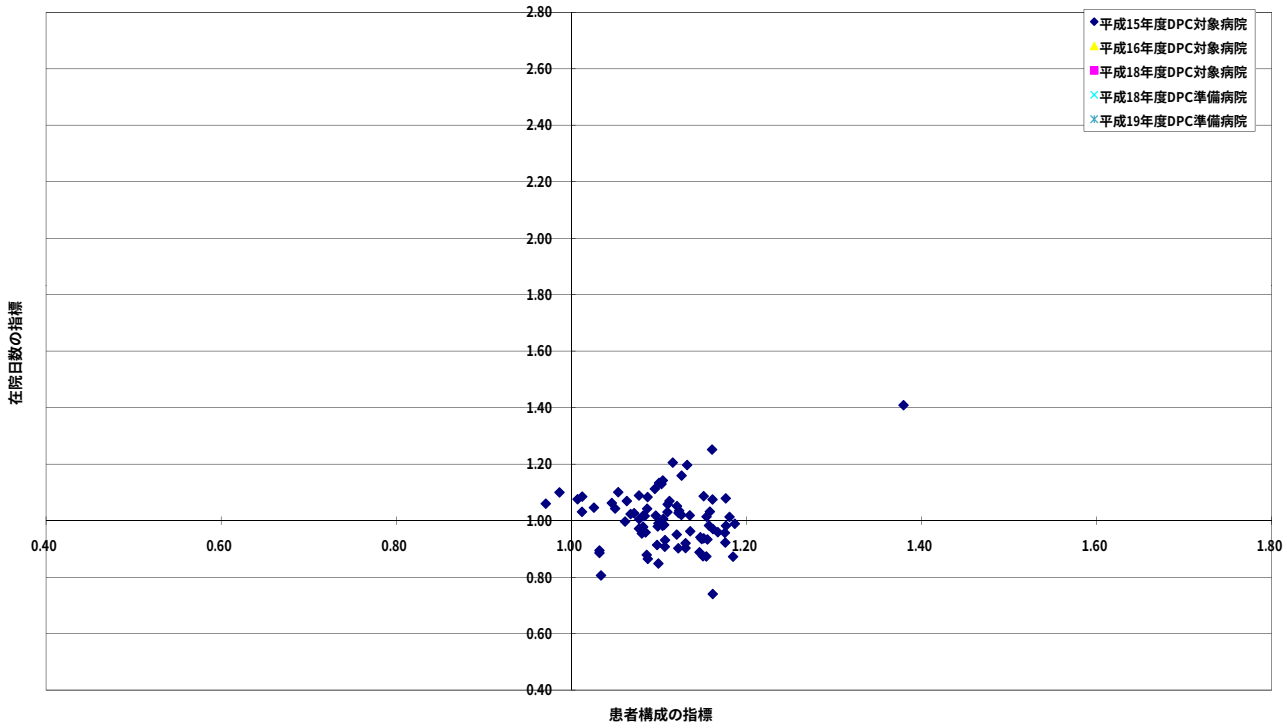

平成16年度DPC対象病院（Ｈ１９）

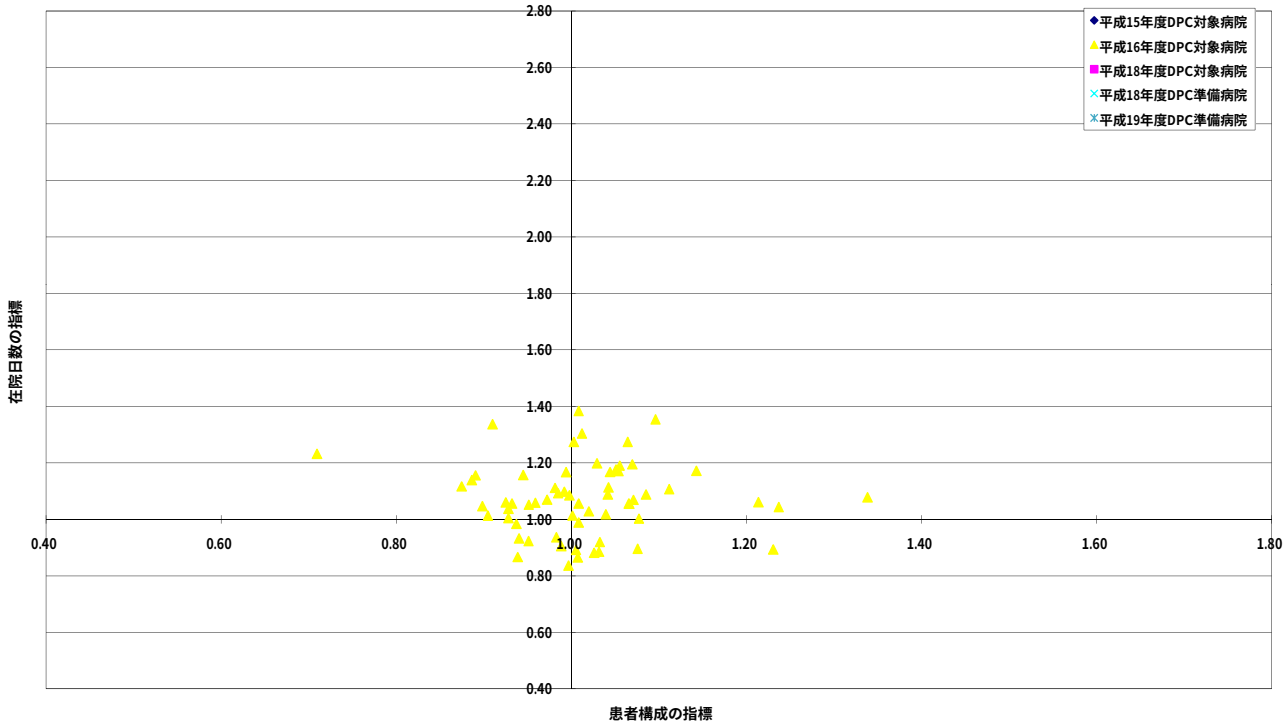

平成18年度DPC対象病院（Ｈ１９）

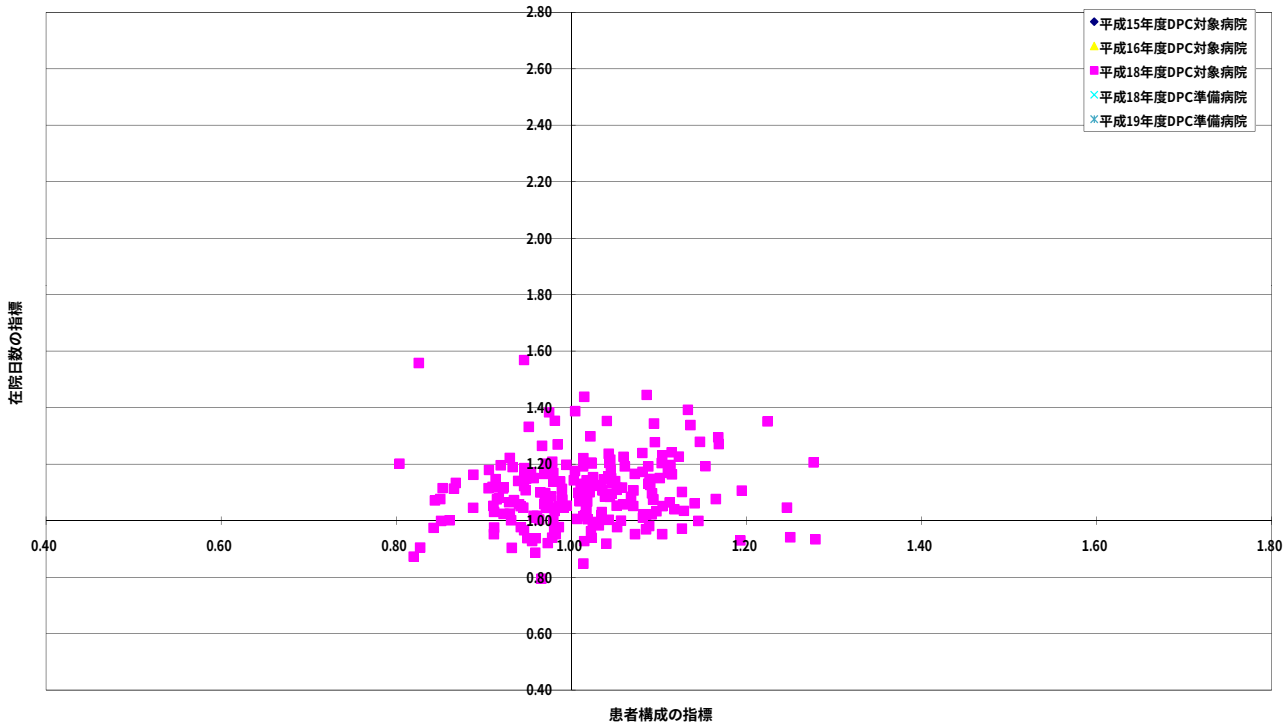

平成18年度DPC準備病院（Ｈ１９）

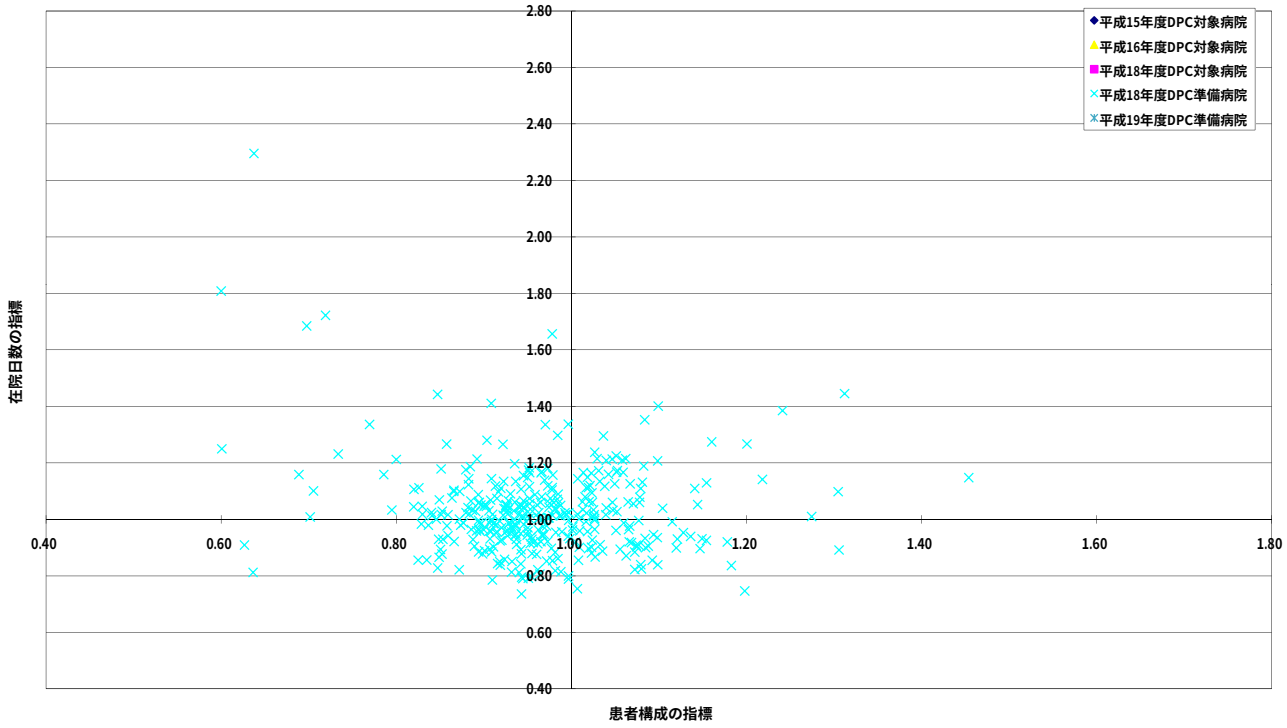

平成19年度DPC準備病院（Ｈ１９）

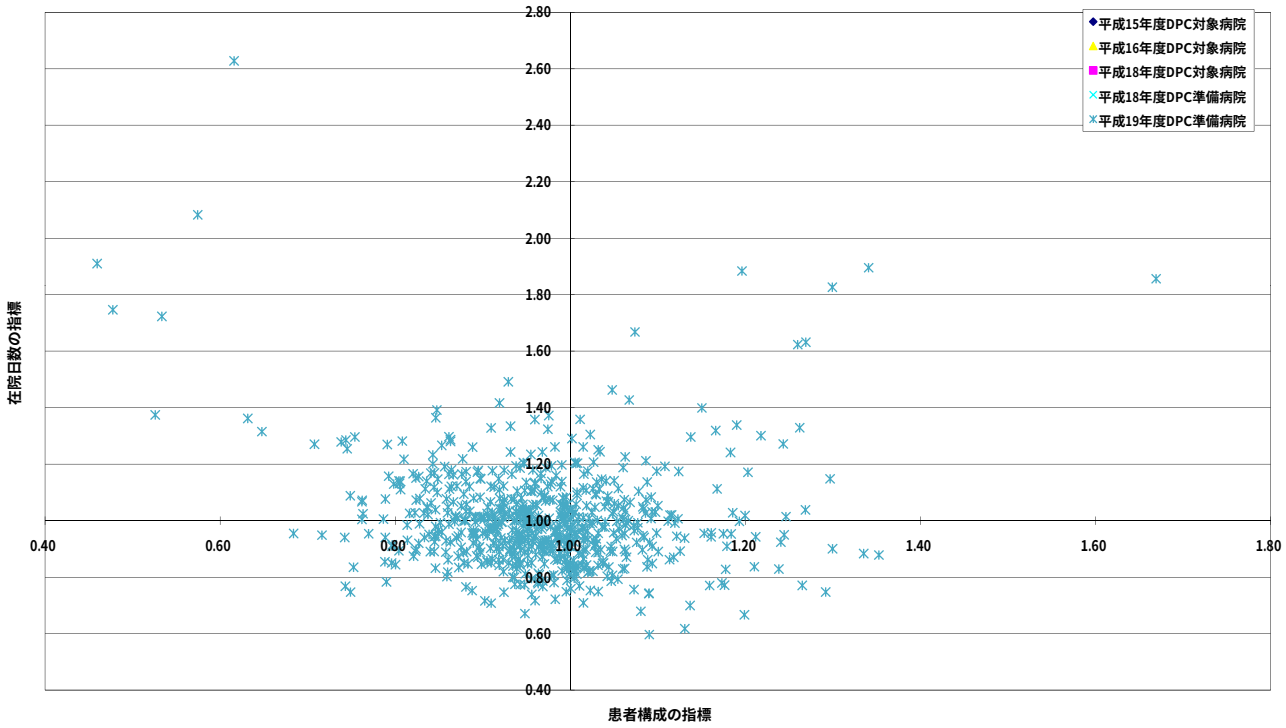

全病院（Ｈ１９）

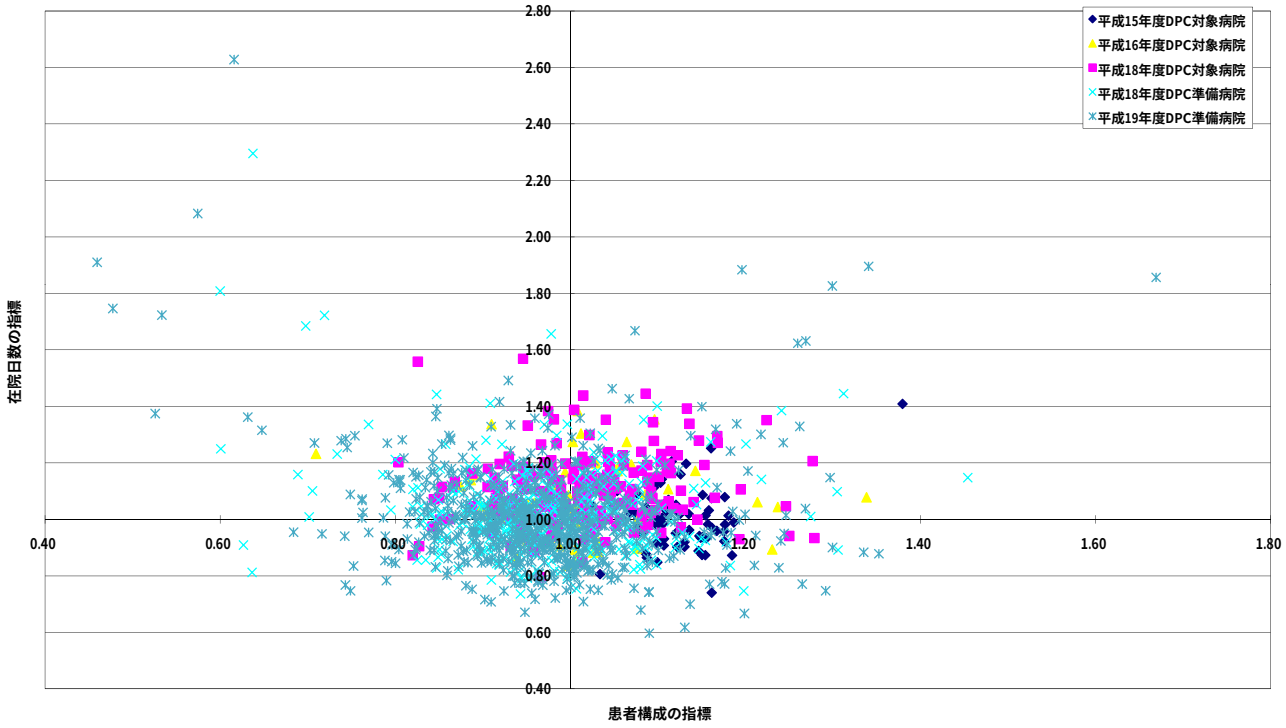

図表27

手術、化学療法、放射線療法、救急車搬送、全身麻酔の件数

施設名	総数	手術、化学療法、放射線療法、救急車搬送のうち					全身麻酔
		手術有	化学療法有	放射線療法有	救急車搬送有	いずれか有	
札幌医科大学附属病院	6042	3232	1026	301	314	4305	2133
北海道大学病院	6103	3180	831	299	159	4008	2050
旭川医科大学病院	4729	2735	413	164	347	3292	1605
弘前大学医学部附属病院	4283	2626	462	215	319	3145	1638
岩手医科大学附属病院	6933	3876	892	203	704	4954	2011
東北大学病院	8086	3759	1005	444	200	4916	1703
秋田大学医学部附属病院	4206	2048	753	255	258	2900	1076
国立大学法人山形大学医学部附属病院	4057	2079	535	114	268	2683	1096
公立大学法人福島県立医科大学附属病院	5409	2759	887	185	425	3707	1419
筑波大学附属病院	5667	2704	943	170	227	3671	1563
自治医科大学附属病院	10769	5464	1154	239	1065	7091	2749
獨協医科大学病院	10615	4652	1449	241	1004	6584	2162
国立大学法人群馬大学医学部附属病院	5654	3289	671	344	372	4190	1621
埼玉医科大学病院	6604	3183	204	42	301	3463	1248
防衛医科大学校病院	5377	2757	592	106	427	3477	1330
千葉大学医学部附属病院	6576	3490	1051	200	512	4613	1760
東京慈恵会医科大学附属病院	9884	5752	1068	255	521	7026	2720
東京医科大学病院	9463	4832	1185	159	589	6163	2459
東京女子医科大学病院	10747	5591	1010	360	695	6858	2444
慶應義塾大学病院	10376	5439	1405	288	353	6904	3067
日本医科大学付属病院	7834	3996	813	205	964	5177	2581
順天堂大学医学部附属順天堂医院	10474	5776	1001	180	520	6868	4084
昭和大学病院	6798	3557	699	175	728	4604	2070
東邦大学医療センター大森病院	8238	3677	637	139	1108	4933	1930
日本大学医学部附属板橋病院	8061	3882	1047	179	797	5221	1779
帝京大学医学部附属病院	7530	3508	568	134	339	4202	1924
杏林大学医学部付属病院	9399	4487	1118	178	1435	6474	2275
国立がんセンター中央病院	6119	3006	2426	441	25	5169	2237
東京医科歯科大学医学部附属病院	7448	3667	884	259	612	4807	1782
東京大学医学部附属病院	11438	5706	1699	370	780	7771	2478
公立大学法人　横浜市立大学附属病院	5030	2265	830	206	170	3181	1442
北里大学病院	9742	4698	1444	347	838	6687	2300
東海大学医学部付属病院	9684	4657	1883	308	1645	7418	2475
聖マリアンナ医科大学病院	9736	4095	1218	165	719	5610	2074
新潟大学医歯学総合病院	5140	2607	569	165	480	3403	1520
国立大学法人富山大学附属病院	3949	1840	606	132	407	2531	955
金沢医科大学病院	5251	2520	493	121	169	2972	1303
金沢大学医学部附属病院	5903	3068	720	192	360	3829	1710
福井大学医学部附属病院	4223	2232	444	144	497	2876	1029
山梨大学医学部附属病院	4577	2505	479	158	291	3018	1372
国立大学法人　信州大学医学部附属病院	5600	2587	805	177	559	3665	1414
国立大学法人　岐阜大学医学部附属病院	5113	2252	716	185	424	3064	1046
浜松医科大学医学部附属病院	4335	2197	458	177	322	2826	1324
名古屋市立大学病院	5776	2725	696	158	184	3502	1391
藤田保健衛生大学病院	10397	4923	910	204	1272	6483	2291
愛知医科大学病院	7310	3622	603	95	572	4477	1896
名古屋大学医学部附属病院	8118	4061	1270	275	336	5424	2048
国立大学法人三重大学医学部附属病院	5124	2500	1039	145	151	3423	1396
滋賀医科大学医学部附属病院	4540	2478	660	134	350	3254	1188
京都府立医科大学附属病院	5466	3023	797	156	142	3619	1553
京都大学医学部附属病院	7865	3709	1376	330	91	4943	1772
大阪医科大学附属病院	6967	3567	915	225	467	4744	1983
大阪市立大学医学部附属病院	6574	3622	898	193	334	4480	1845
関西医科大学附属枚方病院	7282	4181	941	179	710	5351	1938
近畿大学医学部附属病院	9459	4899	1372	238	654	6461	2280
国立循環器病センター	4852	1609	0	85	857	2278	769
大阪大学医学部附属病院	7809	4209	1056	209	351	5273	2156
兵庫医科大学病院	8345	4577	709	129	790	5572	2185
神戸大学医学部附属病院	6405	3313	804	188	627	4282	1704
奈良県立医科大学附属病院	5560	2925	704	239	650	3819	1578
和歌山県立医科大学附属病院	6500	3313	724	100	926	4364	1786
鳥取大学医学部附属病院	5534	2717	722	120	415	3570	1533
島根大学医学部附属病院	4349	1928	556	134	211	2506	866
川崎医科大学附属病院	6750	3189	767	227	474	4112	1897
岡山大学病院	6509	3530	1016	221	250	4394	1833
広島大学病院	6504	3517	1079	260	486	4589	1685
山口大学医学部附属病院	5610	2736	705	145	315	3469	1450
徳島大学病院	4718	2450	725	217	154	3240	1395
香川大学医学部附属病院	4314	2428	385	163	397	2974	1302
愛媛大学医学部附属病院	4070	2069	626	161	152	2703	1170
高知大学医学部附属病院	4109	2003	733	164	199	2696	983

※7～12月（6ケ月）データ。
※手術有りは様式1から取得（輸血は除く）。
※化学療法有りは悪性腫瘍の分類に該当し、Fファイルに抗悪性腫瘍剤があった場合有りとする。
※全身麻酔はL007開放点滴式全身麻酔またはL008マスク又は気管内挿管による閉鎖循環式全身麻酔を行った場合有りとする。

手術、化学療法、放射線療法、救急車搬送、全身麻酔の件数

施設名	総数	手術、化学療法、放射線療法、救急車搬送のうち					全身麻酔
		手術有	化学療法有	放射線療法有	救急車搬送有	いずれか有	
福岡大学病院	6934	3913	766	167	492	4704	2467
久留米大学病院	7743	4000	730	339	716	4969	2026
産業医科大学病院	5199	2519	688	182	221	3188	1543
九州大学病院	9017	4112	1483	508	548	5827	2058
佐賀大学医学部附属病院	4385	2341	495	127	640	3073	1407
長崎大学医学部・歯学部附属病院	5626	2792	637	188	461	3607	1793
熊本大学医学部附属病院	6376	3128	1438	201	266	4424	1770
大分大学医学部附属病院	4607	2360	601	128	318	3041	1308
宮崎大学医学部附属病院	3996	2121	599	147	66	2669	1430
鹿児島大学病院	4130	2301	529	238	204	2893	1451
琉球大学医学部附属病院	3789	1949	424	160	115	2382	1031
医療法人禎心会病院	673	123	1	0	207	310	68
北海道社会保険病院	3479	1315	248	0	276	1687	602
札幌社会保険総合病院	2651	1039	164	0	165	1280	567
医療法人渓仁会手稲渓仁会病院	7182	3763	599	85	567	4540	1924
医療法人　母恋　日鋼記念病院	2509	1057	331	26	236	1475	517
医療法人社団　新日鐵室蘭総合病院	2698	1081	286	0	320	1536	573
仙台社会保険病院	3412	1861	124	0	83	1978	980
東北厚生年金病院	3434	1286	238	23	411	1759	725
宮城社会保険病院	1319	496	24	0	89	577	307
独立行政法人国立病院機構仙台医療センター	5886	2423	869	139	1026	3927	1458
財団法人竹田綜合病院	5237	2064	492	78	699	3047	802
社会保険二本松病院	1062	318	87	0	77	457	89
株式会社日立製作所　日立総合病院	5553	2815	647	92	661	3782	1132
医療法人社団　筑波記念会　筑波記念病院	2197	757	165	0	494	1311	414
社会保険群馬中央総合病院	3417	1359	182	0	184	1669	733
医療法人社団輝城会沼田脳神経外科循環器科病院	908	276	2	0	205	446	88
埼玉協同病院	2553	783	131	0	213	1068	241
社会保険大宮総合病院	948	354	58	0	108	484	53
医療法人社団東光会戸田中央総合病院	4169	1610	286	32	796	2393	601
独立行政法人国立病院機構埼玉病院	3702	1449	248	88	495	2105	557
医療法人鉄蕉会亀田総合病院	8488	3645	772	152	882	4882	1501
独立行政法人国立病院機構千葉医療センター	3951	1772	461	55	517	2560	669
社会保険中央総合病院	4265	2361	320	51	283	2843	853
城東社会保険病院	917	354	25	0	71	433	129
東芝病院	2665	1230	181	21	218	1541	485
東京医療生活協同組合中野総合病院	2158	1021	61	0	483	1395	467
医療法人財団河北総合病院	3382	1392	114	4	666	1968	639
社会保険横浜中央病院	2095	776	62	0	494	1178	428
川崎社会保険病院	1418	569	26	0	190	723	100
南砺市民病院	882	284	37	0	78	387	42
金沢社会保険病院	1777	753	68	0	192	932	296
社会保険山梨病院	1558	551	204	0	63	760	232
岐阜社会保険病院	1825	610	108	0	249	888	169
社会福祉法人聖隷福祉事業団総合病院聖隷浜松病院	8528	4334	839	162	993	5713	2703
社会保険中京病院	7089	3556	617	87	831	4588	1160
医療法人社団　洛和会　洛和会音羽病院	3466	1488	220	0	568	2077	722
医療法人橘会　東住吉森本病院	2898	1219	95	0	904	1885	431
医療法人蒼龍会井上病院	913	322	5	0	123	428	146
松下記念病院	3437	1734	296	32	273	2174	740
健康保険組合連合会大阪中央病院	2622	1677	40	0	17	1709	955
医療法人若弘会若草第一病院	1846	816	38	4	565	1205	325
星ケ丘厚生年金病院	2913	1320	341	33	393	1922	699
独立行政法人国立病院機構大阪南医療センター	4431	1850	672	30	393	2671	736
医療法人伯鳳会赤穂中央病院	1266	493	48	0	141	631	148
独立行政法人国立病院機構神戸医療センター	2290	968	202	30	219	1274	428
独立行政法人国立病院機構南和歌山医療センター	2134	833	175	29	588	1394	331
財団法人操風会岡山旭東病院	1363	397	0	110	289	716	171
財団法人倉敷中央病院	14475	6451	1861	263	1469	9033	2959
独立行政法人国立病院機構岡山医療センター	6558	2738	693	88	570	3751	1458
マツダ株式会社　マツダ病院	1973	979	72	0	332	1244	614
綜合病院社会保険徳山中央病院	5003	2273	596	52	534	3086	1311
健康保険鳴門病院	2744	1082	183	25	496	1540	426
医療法人雪ノ聖母会　聖マリア病院	7203	3372	469	57	1831	4862	1782
社会保険久留米第一病院	1253	657	85	1	4	709	484
飯塚病院	7251	3060	758	155	1519	4695	1396
独立行政法人国立病院機構九州医療センター	7310	2907	1156	150	601	4366	1631
佐賀社会保険病院	1544	738	134	0	38	878	408
健康保険諫早総合病院	3281	1112	421	0	452	1769	418
健康保険八代総合病院	2105	729	136	27	345	1066	276
健康保険人吉総合病院	1841	688	122	22	336	1035	364

※7～12月（6ケ月）データ。
※手術有りは様式1から取得（輸血は除く）。
※化学療法有りは悪性腫瘍の分類に該当し、Fファイルに抗悪性腫瘍剤があった場合有りとする。
※全身麻酔はL007開放点滴式全身麻酔またはL008マスク又は気管内挿管による閉鎖循環式全身麻酔を行った場合有りとする。

手術、化学療法、放射線療法、救急車搬送、全身麻酔の件数

施設名	総数	手術、化学療法、放射線療法、救急車搬送のうち					全身麻酔
		手術有	化学療法有	放射線療法有	救急車搬送有	いずれか有	
健康保険天草中央総合病院	1017	349	172	49	130	633	98
特定医療法人敬愛会　中頭病院	5850	2166	148	0	594	2677	1012
医療法人　北晨会　恵み野病院	1562	653	43	0	138	782	291
埼玉社会保険病院	4399	1807	314	47	12	2076	749
JFE健康保険組合川鉄千葉病院	3164	1709	90	0	456	2104	743
千葉社会保険病院	1341	516	33	0	172	675	88
福井県済生会病院	5098	2518	596	64	431	3183	1126
長野県厚生農業協同組合連合会　佐久総合病院	6007	2594	497	132	762	3510	1096
三島社会保険病院	1345	552	49	0	288	804	124
総合大雄会病院	2578	992	129	34	542	1467	321
トヨタ記念病院	6099	2157	357	57	1110	3274	785
社会保険京都病院	2934	1341	229	0	293	1720	718
島根県立中央病院	6091	2459	511	72	836	3412	955
医療法人　大成会　福岡記念病院	1587	568	17	35	592	1039	309
独立行政法人国立病院機構熊本医療センター	5845	2219	694	107	1639	4059	992
旭川赤十字病院	4756	2135	506	0	1092	3261	1293
医療法人　孝仁会　釧路孝仁会記念病院	728	272	1	0	183	416	244
総合病院北見赤十字病院	4934	2230	409	179	492	2922	936
岩手県立中央病院	7569	3387	549	166	1012	4577	1834
岩手医科大学附属循環器医療センター	1025	447	0	0	143	496	252
財団法人宮城厚生協会　坂総合病院	2592	850	146	0	313	1202	352
みやぎ県南中核病院	2607	1022	107	0	609	1545	331
仙台市立病院	4653	1950	181	40	709	2628	914
本荘第一病院	1537	592	118	1	157	833	94
公立藤田総合病院	1931	560	155	0	250	903	247
筑波メディカルセンター病院	4254	1726	361	59	695	2461	826
株式会社日立製作所　水戸総合病院	2006	712	186	0	149	977	395
日本赤十字社栃木県支部足利赤十字病院	4232	1982	393	60	707	2755	1034
社会福祉法人恩賜財団済生会支部　栃木県済生会　済生会宇都宮病院	6790	3389	524	30	987	4484	1731
前橋赤十字病院	6206	2580	534	99	1210	3746	1350
財団法人　脳血管研究所附属　美原記念病院	491	76	0	5	154	214	43
伊勢崎市民病院	5569	2213	767	93	696	3327	1028
公立富岡総合病院	3681	1362	141	34	430	1820	664
社会福祉法人恩賜財団埼玉県済生会川口総合病院	4404	1854	250	33	384	2383	899
医療法人社団愛友会　上尾中央総合病院	4929	2330	229	0	735	2997	1407
医療法人財団　石心会　狭山病院	3457	1484	73	0	741	1993	499
医療法人　壮幸会　行田総合病院	1469	653	71	0	170	835	244
医療法人社団木下会　千葉西総合病院	4903	2315	167	0	1226	3251	779
財団法人聖路加国際病院	6246	3287	422	81	746	4141	2081
日本赤十字社医療センター	7070	3128	854	69	781	4419	1421
医療法人社団明芳会　板橋中央総合病院	4440	2194	249	15	479	2706	1216
財団法人　東京都医療保健協会　練馬総合病院	1514	706	22	0	327	964	431
医療法人財団岩井医療財団　岩井整形外科内科病院	485	254	0	0	120	338	174
青梅市立総合病院	5101	1948	431	67	882	2958	670
武蔵野赤十字病院	8026	3794	758	104	1960	5754	1398
医療法人財団　大和会　東大和病院	3107	1180	140	0	755	1815	684
医療法人五星会　菊名記念病院	2360	858	31	0	845	1489	467
湘南鎌倉総合病院	7320	2635	290	1	1500	3875	959
神奈川県厚生農業協同組合連合会　相模原協同病院	3149	1463	236	73	501	2017	947
神奈川県厚生農業協同組合連合会　伊勢原協同病院	3048	1361	162	0	281	1669	615
医療法人社団ジャパンメディカルアライアンス　海老名総合病院	4623	1816	488	0	511	2560	976
医療法人財団石心会　川崎幸病院	2276	1140	136	1	529	1573	539
済生会新潟第二病院	4397	2126	371	54	377	2673	1122
社会保険高岡病院	817	182	15	0	11	198	19
特別医療法人財団董仙会　恵寿総合病院	2427	1090	141	4	170	1307	333
独立行政法人国立病院機構甲府病院	1087	429	32	0	143	557	111
特定･特別医療法人　慈泉会　相澤病院	5728	2464	171	107	1387	3673	1035
独立行政法人国立病院機構長野病院	2815	967	221	24	603	1608	546
岐阜県厚生農業協同組合連合会　中濃厚生病院	3751	1307	309	0	452	1832	518
医療法人　蘇西厚生会　松波総合病院	3526	1505	186	0	471	1965	598
綜合病院　高山赤十字病院	3388	1375	257	21	368	1876	313
社会福祉法人聖隷福祉事業団総合病院聖隷三方原病院	6551	2810	686	110	1032	4169	1194
名古屋共立病院	2066	883	112	285	292	1416	371
独立行政法人労働者健康福祉機構　中部労災病院	4897	1859	419	38	450	2502	870
独立行政法人国立病院機構名古屋医療センター	6095	2584	915	164	970	4090	1150
四日市社会保険病院	1983	1091	51	0	105	1183	327
三重県厚生農業協同組合連合会　松阪中央総合病院	4263	1615	303	44	733	2428	528
独立行政法人国立病院機構三重中央医療センター	3390	1501	398	52	431	2061	709
大津赤十字病院	6364	2914	733	138	1095	4322	891
滋賀県立成人病センター	3367	1908	360	48	238	2387	681
医療法人財団　康生会武田病院	2596	1200	127	0	493	1594	421

※7～12月（6ケ月）データ。
※手術有りは様式1から取得（輸血は除く）。
※化学療法有りは悪性腫瘍の分類に該当し、Fファイルに抗悪性腫瘍剤があった場合有りとする。
※全身麻酔はL007開放点滴式全身麻酔またはL008マスク又は気管内挿管による閉鎖循環式全身麻酔を行った場合有りとする。

手術、化学療法、放射線療法、救急車搬送、全身麻酔の件数

施設名	総数	手術、化学療法、放射線療法、救急車搬送のうち					全身麻酔
		手術有	化学療法有	放射線療法有	救急車搬送有	いずれか有	
京都第一赤十字病院	6570	2943	938	109	814	4228	1660
独立行政法人　国立病院機構京都医療センター	5559	2225	719	66	602	3222	977
特定医療法人　同仁会　耳原総合病院	3389	1260	166	0	501	1754	243
医療法人生長会　ベルランド総合病院	4752	2076	198	35	824	2812	686
医療法人　ペガサス　馬場記念病院	2177	764	25	0	802	1388	393
医療法人生長会　府中病院	3046	1369	269	4	620	1941	442
医療法人愛仁会　高槻病院	5223	2204	246	42	885	3032	676
医療法人　愛仁会　千船病院	2859	1132	79	0	567	1587	368
大阪警察病院	6038	3036	680	40	514	3833	1460
医療法人　美杉会　佐藤病院	1622	691	35	0	338	984	256
淀川キリスト教病院	5326	2797	190	32	904	3602	827
財団法人　住友病院	4183	2007	380	63	309	2507	773
財団法人　田附興風会　北野病院	7465	3426	709	121	388	4232	1736
医療法人財団　阪南医療福祉センター　阪南中央病院	2554	885	95	1	230	1097	318
富田林病院	1659	744	80	0	85	873	313
医療法人　宝生会　ＰＬ病院	3162	1110	115	0	207	1354	401
医療法人徳洲会　八尾徳洲会総合病院	3221	1234	121	0	875	1944	571
大阪厚生年金病院	5249	2855	553	62	513	3700	1101
大阪府済生会中津病院	4995	2564	477	69	314	3165	865
社会福祉法人恩賜財団大阪府済生会吹田病院	4986	2006	504	49	609	2870	818
箕面市立病院	2761	1193	152	0	340	1540	449
市立池田病院	3541	1491	403	32	295	1971	532
独立行政法人国立病院機構大阪医療センター	6023	2951	879	103	524	4032	1216
社団法人明石市医師会立　明石医療センター	2527	1204	81	0	346	1487	526
神戸アドベンチスト病院	618	218	14	0	44	266	166
独立行政法人国立病院機構姫路医療センター	3711	1783	697	110	396	2617	987
奈良社会保険病院	2485	983	130	26	201	1242	261
社会福祉法人恩賜財団済生会中和病院	2401	1043	162	0	220	1310	358
特定医療法人　鴻仁会　岡山中央病院	2102	951	79	0	301	1249	275
県立広島病院	5410	2973	420	112	703	3777	1446
国家公務員共済組合連合会　広島記念病院	2208	1230	289	1	181	1498	531
独立行政法人国立病院機構呉医療センター	5358	2340	681	68	923	3496	1079
徳島県立中央病院	4075	1960	401	51	527	2609	834
徳島赤十字病院	6354	2919	413	67	944	3757	1492
医療法人財団大樹会　総合病院　回生病院	2247	968	86	0	297	1243	566
高松赤十字病院	4461	1841	306	61	344	2315	905
医療法人近森会　近森病院	3699	1654	83	0	1126	2395	726
医療法人　原三信病院	3417	1448	466	1	205	1917	673
国家公務員共済組合連合会　浜の町病院	4336	2222	433	96	480	2955	1548
福岡県済生会福岡総合病院	4094	1834	305	68	837	2594	911
公立学校共済組合　九州中央病院	3850	1472	382	84	679	2330	753
医療法人天神会　新古賀病院	2764	1253	260	223	579	1968	495
新日鐵八幡記念病院	4393	1560	426	55	470	2238	833
九州厚生年金病院	6123	3000	796	131	697	4144	1597
医療法人財団　池友会　新行橋病院	1939	706	43	0	739	1265	248
医療法人祐愛会　織田病院	1166	450	45	0	134	576	165
佐賀県立病院好生館	4441	2260	586	103	504	3052	1264
独立行政法人国立病院機構嬉野医療センター	3506	1402	283	45	549	2003	815
医療法人白十字会　佐世保中央病院	2702	832	328	41	428	1453	329
大村市立病院	1411	499	38	0	102	594	147
佐世保市立総合病院	5376	2087	1069	162	619	3498	909
熊本赤十字病院	7201	3213	553	108	702	4173	1966
熊本市立熊本市民病院	4868	2422	636	147	709	3446	1213
国家公務員共済組合連合会　熊本中央病院	4287	2139	318	80	326	2628	820
国保水俣市立総合医療センター	2311	855	146	0	302	1175	255
済生会熊本病院	6207	3017	419	93	1628	4397	1385
医療法人敬和会　大分岡病院	2101	766	62	35	312	1079	224
国家公務員共済組合連合会　新別府病院	2212	1042	197	0	466	1471	230
健康保険南海病院	1964	813	160	13	221	1081	237
社団法人鹿児島共済会　南風病院	3200	1184	606	0	266	1824	537
財団法人　慈愛会　今村病院分院	1276	328	111	0	123	539	8
今村　病院	1622	658	354	0	20	911	379
川内市医師会立市民病院	1130	402	85	0	248	654	195
特定医療法人仁愛会　浦添総合病院	3887	2064	93	2	639	2553	1232
医療法人友愛会　豊見城中央病院	5081	2504	96	0	477	2884	1206
医療法人かりゆし会　ハートライフ病院	3004	1004	201	9	437	1519	475
医療法人医仁会　中村記念病院	1740	378	11	193	389	869	248
北海道勤労者医療協会　中央病院	3330	1152	362	0	231	1615	388
市立旭川病院	3856	1852	383	78	271	2278	907
盛岡赤十字病院	4424	1547	331	32	532	2193	1059
独立行政法人　労働者健康福祉機構　東北労災病院	4155	1884	465	53	354	2507	995

※7～12月（6ケ月）データ。
※手術有りは様式1から取得（輸血は除く）。
※化学療法有りは悪性腫瘍の分類に該当し、Fファイルに抗悪性腫瘍剤があった場合有りとする。
※全身麻酔はL007開放点滴式全身麻酔またはL008マスク又は気管内挿管による閉鎖循環式全身麻酔を行った場合有りとする。

手術、化学療法、放射線療法、救急車搬送、全身麻酔の件数

施設名	総数	手術、化学療法、放射線療法、救急車搬送のうち					全身麻酔
		手術有	化学療法有	放射線療法有	救急車搬送有	いずれか有	
社会福祉法人恩賜財団済生会　山形済生病院	3633	1800	161	0	203	2087	610
財団法人　脳神経疾患研究所附属　総合南東北病院	4887	2206	409	188	736	3128	1293
総合病院取手協同病院	4226	1600	252	46	746	2317	451
富士重工業健康保険組合　総合太田病院	3580	1411	254	0	507	2007	584
館林厚生病院	3130	913	266	31	613	1621	359
自治医科大学附属さいたま医療センター	4867	2820	504	87	594	3640	1639
獨協医科大学越谷病院	6906	3484	589	115	717	4515	1702
独立行政法人　労働者健康福祉機構　千葉労災病院	4272	1786	426	50	510	2560	719
学校法人　順天堂　順天堂大学医学部附属順天堂浦安病院	6628	3197	583	88	595	4066	1592
医療法人社団　圭春会　小張総合病院	2414	883	102	0	533	1379	429
日本医科大学千葉北総病院	4901	2140	410	48	826	2990	1199
国家公務員共済組合連合会　東京共済病院	2698	1057	272	55	443	1612	413
東京都立豊島病院	2543	938	375	32	332	1524	337
社会福祉法人　仁生社　江戸川病院	2915	1456	151	0	575	2011	799
公立昭和病院	4925	2537	511	81	899	3502	1201
公立大学法人　横浜市立大学附属　市民総合医療センター	6570	3228	592	97	908	4283	1773
国家公務員共済組合連合会　横浜南共済病院	5425	2788	272	56	310	3218	1636
国家公務員共済組合連合会　横須賀共済病院	8052	3784	639	37	1224	5148	1447
国家公務員共済組合連合会　平塚共済病院	4605	1372	496	55	741	2396	652
社会保険相模野病院	1356	688	78	0	64	812	406
秦野赤十字病院	2702	1013	185	0	384	1465	430
聖マリアンナ医科大学横浜市西部病院	4582	1924	314	0	491	2520	1010
昭和大学藤が丘病院	6072	3050	735	89	581	4021	1401
昭和大学横浜市北部病院	6091	3222	732	122	336	4121	1779
関東労災病院	5939	3049	214	17	637	3692	1082
帝京大学医学部附属溝口病院	3268	1575	171	30	389	1987	754
横浜市立みなと赤十字病院	5675	2264	465	77	1357	3569	1058
独立行政法人　国立病院機構　横浜医療センター	3871	1443	279	29	719	2252	741
独立行政法人　労働者健康福祉機構　新潟労災病院	2336	1019	88	0	462	1395	302
独立行政法人国立病院機構　金沢医療センター	4839	1761	447	99	605	2564	558
長野赤十字病院	5955	2717	597	120	855	3848	980
長野市民病院	3265	1615	488	154	380	2360	976
諏訪赤十字病院	4323	1846	595	45	573	2734	738
静岡赤十字病院	4276	1789	283	47	666	2501	868
藤枝市立総合病院	4659	1615	355	52	616	2350	512
県西部浜松医療センター	5593	2206	551	64	1074	3439	769
名古屋第一赤十字病院	7967	3815	967	149	1332	5559	1645
国家公務員共済組合連合会　名城病院	3399	1253	147	0	391	1629	561
みなと医療生活協同組合　協立総合病院	3890	1116	365	0	639	1902	248
大同病院	3049	778	187	0	344	1207	386
豊橋市民病院	7705	3550	717	124	1242	4953	1566
医療法人豊田会　刈谷豊田総合病院	6379	2739	278	70	1118	3691	1358
鈴鹿回生病院	2761	1100	205	25	426	1602	390
市立伊勢総合病院	2789	1146	353	40	485	1768	395
社会福祉法人　京都社会事業財団　京都桂病院	4777	2355	665	123	301	3192	753
京都第二赤十字病院	6868	3381	505	75	1072	4401	1219
地方独立行政法人　大阪府立病院機構　大阪府立成人病センター	4041	2019	1387	358	18	3211	1176
財団法人　日本生命済生会附属　日生病院	2687	1224	124	9	81	1384	480
医療法人きつこう会　総合病院多根病院	2693	905	114	0	883	1640	421
医療法人　医真会　医真会八尾総合病院	2782	1097	142	0	627	1626	363
市立堺病院	4563	1904	480	72	738	2810	816
医療法人社団　甲友会　西宮協立脳神経外科病院	1390	427	8	0	589	892	270
医療法人社団　清和会　笹生病院	1408	486	40	0	410	807	259
独立行政法人労働者健康福祉機構　関西労災病院	6085	3301	602	204	287	4039	1328
総合病院　姫路聖マリア病院	2688	1132	221	0	239	1451	464
兵庫県立姫路循環器病センター	2499	1059	31	0	662	1499	419
姫路赤十字病院	5801	2824	1040	61	496	3995	1537
赤穂市民病院	3373	1323	512	43	411	2059	429
社会保険神戸中央病院	2923	1118	164	22	296	1467	385
神戸赤十字病院	3103	1528	235	54	469	2014	744
橋本市民病院	2113	1037	75	10	299	1279	325
岡山済生会総合病院	6039	2929	501	74	651	3765	1178
総合病院岡山赤十字病院	5040	2169	308	55	599	2772	1116
国家公務員共済組合連合会　呉共済病院	3351	1388	402	47	454	1993	567
独立行政法人　国立病院機構　岩国医療センター	5025	2185	316	51	1168	3212	900
独立行政法人　労働者健康福祉機構　香川労災病院	3932	2051	424	78	679	2792	1172
愛媛労災病院	1907	785	206	17	245	1113	364
高知赤十字病院	3774	1693	208	31	946	2445	895
福岡市民病院	1752	890	205	0	295	1195	395
公立八女総合病院	2852	1246	260	41	385	1675	527
医療法人　社団高邦会　高木病院	2411	775	69	6	387	1099	233

※7～12月（6ケ月）データ。
※手術有りは様式1から取得（輸血は除く）。
※化学療法有りは悪性腫瘍の分類に該当し、Fファイルに抗悪性腫瘍剤があった場合有りとする。
※全身麻酔はL007開放点滴式全身麻酔またはL008マスク又は気管内挿管による閉鎖循環式全身麻酔を行った場合有りとする。

手術、化学療法、放射線療法、救急車搬送、全身麻酔の件数

施設名	総数	手術、化学療法、放射線療法、救急車搬送のうち					全身麻酔
		手術有	化学療法有	放射線療法有	救急車搬送有	いずれか有	
独立行政法人国立病院機構長崎医療センター	5924	2407	907	94	858	3749	1061
長崎労災病院	2363	1356	175	0	225	1627	723
長崎市立市民病院	3952	1771	469	102	363	2354	731
日本赤十字社長崎原爆病院	3133	1622	489	66	263	2199	790
特別医療法人　聖医会　サザン･リージョン病院	653	119	39	9	77	226	28
医療法人社団北海道恵愛会　札幌南一条病院	453	16	2	0	19	36	0
医療法人　北海道循環器病院	927	362	0	0	168	478	112
市立札幌病院	6779	3349	765	152	518	4328	1355
札幌南三条病院	1013	213	594	0	12	804	204
医療法人　徳洲会　札幌東徳洲会病院	3605	1434	118	0	906	2162	466
医療法人　母恋　天使病院	2293	887	132	0	145	1084	432
ＫＫＲ札幌医療センター	4742	1411	425	78	597	2186	886
医療法人恵佑会札幌病院	2463	1555	562	133	24	2017	1024
医療法人五月会　小笠原クリニック札幌病院	611	255	21	0	123	361	169
特定医療法人　北楡会　札幌北楡病院	2137	640	676	39	145	1371	298
医療法人社団　碩心会　心臓血管センター　北海道大野病院	1447	605	12	0	137	704	194
社会福祉法人函館厚生院函館五稜郭病院	5178	2344	685	97	466	3221	1304
社会福祉法人函館厚生院　函館中央病院	4835	2307	313	0	595	2930	1568
医療法人 雄心会　函館新都市病院	721	157	0	0	252	357	82
市立函館病院	3732	1502	422	92	725	2278	672
医療法人　健康会　くにもと病院	783	535	109	0	5	645	36
総合病院　釧路赤十字病院	4619	1981	456	0	191	2474	899
独立行政法人　労働者健康福祉機構　釧路労災病院	3293	1687	409	83	201	2142	1026
医療法人社団北斗　北斗病院	1594	637	78	13	185	841	408
八戸市立市民病院	4897	1906	472	97	876	2895	921
十和田市立中央病院	2468	808	88	0	423	1168	435
岩手県立久慈病院	2357	805	125	9	250	1088	265
石巻赤十字病院	4676	2341	356	67	765	3130	1125
石巻市立病院	1820	799	227	47	115	1070	279
宮城県立がんセンター	2372	882	996	247	48	1809	519
総合南東北病院	1641	400	78	0	339	764	171
大崎市民病院	5554	2657	472	91	847	3528	1216
仙台赤十字病院	3135	1487	73	0	263	1680	890
市立秋田総合病院	3476	1409	491	46	292	2020	683
秋田赤十字病院	4481	1873	338	61	685	2609	884
山形市立病院済生館	5325	1658	319	45	808	2597	567
山形県立中央病院	6414	2651	864	112	361	3701	1212
財団法人三友堂病院	1753	744	113	0	190	970	150
鶴岡市立荘内病院	5134	2014	516	61	956	3176	775
医療法人　秀公会　あづま脳神経外科病院	397	71	0	0	151	197	31
寿泉堂綜合病院	2760	1197	131	5	462	1585	590
財団法人太田綜合病院附属太田西ノ内病院	7428	3005	930	124	1106	4450	1526
松村総合病院	750	168	18	0	200	366	100
水戸赤十字病院	4085	1986	289	45	374	2482	873
水戸済生会総合病院	4517	2057	351	34	364	2567	932
株式会社日立製作所　多賀総合病院	194	12	1	0	21	34	0
総合病院土浦協同病院	7230	3168	790	97	877	4325	1163
友愛記念病院	3171	1306	334	34	273	1804	249
龍ケ崎済生会病院	1525	675	67	0	178	844	293
医療法人　つくばセントラル病院	1198	582	25	0	122	685	142
独立行政法人 国立病院機構 水戸医療センター	4199	2039	467	61	474	2748	1032
総合病院東京医科大学霞ヶ浦病院	3553	1667	265	45	354	2121	488
茨城西南医療センター病院	2904	1097	208	0	662	1711	360
社団法人全国社会保険協会連合会　宇都宮社会保険病院	1148	342	73	0	20	416	178
栃木県厚生農業協同組合連合会　下都賀総合病院	1893	693	69	0	336	991	312
佐野厚生農業協同組合連合会　佐野厚生総合病院	3104	1217	240	29	248	1594	414
上都賀厚生農業協同組合連合会　上都賀総合病院	1968	755	140	5	175	1013	248
国際医療福祉大学病院	2087	775	132	25	198	1061	294
医療法人社団日高会　日高病院	1895	968	80	67	205	1242	139
黒沢病院	781	288	50	0	183	475	51
公立藤岡総合病院	3609	1123	380	25	528	1861	381
医療法人社団 協友会　東大宮総合病院	1392	674	31	0	242	863	363
医療法人　武蔵野総合病院	933	312	38	0	266	548	106
埼玉医科大学総合医療センター	7360	3678	742	197	1022	4888	1947
医療法人社団　誠弘会　池袋病院	344	86	0	0	69	146	5
医療法人財団明理会　春日部中央総合病院	2190	1029	118	0	288	1300	351
越谷市立病院	4533	1920	544	44	382	2670	1083
医療法人社団ジャパンメディカルアライアンス東埼玉総合病院	1301	471	33	0	232	684	224
社会福祉法人恩賜財団済生会支部埼玉県済生会栗橋病院	3440	1358	299	0	475	1882	416
医療法人財団　健和会　みさと健和病院	2052	757	83	0	369	1128	187
医療法人　三愛会総合病院	966	348	9	0	244	546	95

※7～12月（6ケ月）データ。
※手術有りは様式1から取得（輸血は除く）。
※化学療法有りは悪性腫瘍の分類に該当し、Fファイルに抗悪性腫瘍剤があった場合有りとする。
※全身麻酔はL007開放点滴式全身麻酔またはL008マスク又は気管内挿管による閉鎖循環式全身麻酔を行った場合有りとする。

手術、化学療法、放射線療法、救急車搬送、全身麻酔の件数

施設名	総数	手術、化学療法、放射線療法、救急車搬送のうち					全身麻酔
		手術有	化学療法有	放射線療法有	救急車搬送有	いずれか有	
さいたま赤十字病院	6101	3257	580	0	776	4182	1052
深谷赤十字病院	4137	1705	450	30	590	2530	705
千葉県がんセンター	3385	1484	1053	203	141	2535	1100
医療法人社団誠馨会　千葉中央メディカルセンター	1817	796	53	0	378	1129	280
医療法人社団愛友会　津田沼中央総合病院	1174	355	31	0	289	611	276
国保直営総合病院君津中央病院	5492	2416	403	69	873	3338	887
総合病院国保旭中央病院	8621	4508	661	98	885	5471	1270
東京慈恵会医科大学附属柏病院	5901	3091	816	81	374	4059	1190
医療法人財団明理会　新松戸中央総合病院	1950	797	224	0	295	1218	239
医療法人　財団明理会　行徳総合病院	971	315	11	0	214	493	135
東京歯科大学市川総合病院	5357	2183	494	47	847	3227	849
社会保険船橋中央病院	3173	1602	273	36	327	2077	462
医療法人沖縄徳洲会千葉徳洲会病院	1873	586	142	0	585	1101	269
日本赤十字社　成田赤十字病院	6254	2388	777	51	899	3718	1109
財団法人自警会東京警察病院	3701	1699	288	21	665	2416	996
虎の門病院	8191	3721	1311	194	244	4907	1973
東京都済生会中央病院	5362	2084	528	60	709	3041	1179
国際医療福祉大学三田病院	2851	1606	469	47	66	2059	1121
東京厚生年金病院	4010	1510	751	38	602	2600	613
財団法人東京都保健医療公社大久保病院	2383	1123	254	33	368	1642	518
財団法人ライフ･エクステンション研究所　付属　永寿総合病院	2256	974	190	0	283	1336	428
社会福祉法人賛育会　賛育会病院	1944	829	102	0	156	1042	282
医療法人社団　順江会　江東病院	2017	581	104	0	182	786	327
医療法人社団藤﨑病院	1009	365	57	0	376	686	226
東京労災病院	3605	1606	290	28	600	2266	637
日本赤十字社東京都支部　大森赤十字病院	2831	1045	169	0	574	1607	346
社会保険蒲田総合病院	1801	487	254	0	214	895	167
医療法人社団　七仁会　田園調布中央病院	848	366	63	0	158	524	114
財団法人日産厚生会　玉川病院	2316	1099	138	0	377	1488	766
伊藤病院	1133	864	12	195	4	1073	741
立正佼成会附属佼成病院	2551	1070	218	17	350	1518	362
社会福祉法人慈生会慈生会病院	866	191	56	0	178	404	75
医療法人財団アドベンチスト会　東京衛生病院	2189	605	38	0	215	823	283
東京都立大塚病院	3702	1403	230	30	523	1938	556
医療法人財団明理会大和病院	1156	821	78	0	42	881	178
順天堂大学医学部附属練馬病院	4898	2348	435	60	482	3066	1310
東京慈恵会医科大学附属青戸病院	4073	1725	384	31	361	2299	616
医療法人社団　明芳会　新葛飾病院	1617	824	33	0	315	1009	451
医療法人社団直和会平成立石病院	1489	449	45	0	632	998	239
日本私立学校振興･共済事業団　東京臨海病院	3289	1319	412	19	532	2025	712
東海大学八王子病院	4339	2161	281	0	531	2719	850
国家公務員共済組合連合会　立川病院	3303	1621	450	58	240	2156	837
医療法人社団健生会立川相互病院	2827	941	155	0	488	1478	311
医療法人社団正志会　南町田病院	1392	366	32	0	689	907	193
東京慈恵会医科大学附属第三病院	4764	2148	568	81	348	2847	732
独立行政法人国立病院機構東京医療センター	6640	3084	672	280	933	4477	1305
社会福祉法人 聖隷福祉事業団　聖隷横浜病院	2195	935	75	0	417	1339	386
独立行政法人 労働者健康福祉機構　横浜労災病院	7181	3132	527	393	1058	4643	1516
医療法人柏堤会 (財団)　戸塚共立第2病院	919	434	62	0	209	605	212
医療法人　横浜博萌会　西横浜国際総合病院	1345	359	27	0	284	627	175
医療法人財団　明理会　東戸塚記念病院	1638	690	21	0	381	963	402
葉山ハートセンター	849	432	0	0	67	460	181
横須賀市立市民病院	3550	1321	294	37	525	1994	488
横須賀市立うわまち病院	2931	673	76	0	926	1445	271
平塚市民病院	4122	1948	231	22	570	2490	794
藤沢市民病院	5493	2457	571	77	833	3420	995
小田原市立病院	4162	1896	312	35	520	2516	871
医療法人尽誠会　山近記念総合病院	1453	648	184	0	195	930	323
医療法人社団相和会　渕野辺総合病院	1394	754	102	0	132	936	345
医療法人社団三思会東名厚木病院	1866	704	152	0	472	1173	303
恩賜財団済生会横浜市南部病院	5647	2359	577	30	804	3410	1137
医療法人社団　明芳会　　横浜旭中央総合病院	2479	1085	84	0	511	1483	620
医療法人社団恵生会　上白根病院	1260	318	46	0	291	605	197
医療法人社団三喜会　横浜新緑総合病院	1525	682	60	0	325	968	268
国家公務員共済組合連合会　　横浜栄共済病院	3835	1698	226	0	556	2259	722
医療法人社団明芳会　横浜新都市脳神経外科病院	818	262	0	0	298	475	152
川崎医療生活協同組合　川崎協同病院	1189	447	29	0	104	552	135
国家公務員共済組合連合会　虎の門病院分院	2272	732	303	6	65	915	174
横浜市立市民病院	6653	2648	775	110	1143	4217	1365
神奈川県立がんセンター	3387	1458	1603	158	73	2900	1028
長岡赤十字病院	6367	2396	1001	137	528	3695	944

※7～12月 (6ケ月) データ。
※手術有りは様式1から取得 (輸血は除く) 。
※化学療法有りは悪性腫瘍の分類に該当し、Fファイルに抗悪性腫瘍剤があった場合有りとする。
※全身麻酔はL007開放点滴式全身麻酔またはL008マスク又は気管内挿管による閉鎖循環式全身麻酔を行った場合有りとする。

手術、化学療法、放射線療法、救急車搬送、全身麻酔の件数

施設名	総数	手術、化学療法、放射線療法、救急車搬送のうち					全身麻酔
		手術有	化学療法有	放射線療法有	救急車搬送有	いずれか有	
新潟県厚生農業協同組合連合会　長岡中央綜合病院	5846	2494	741	85	452	3425	1359
富山市立富山市民病院	3800	1496	367	17	578	2194	719
富山赤十字病院	4654	1725	226	31	531	2294	681
富山県厚生農業協同組合連合会高岡病院	5077	2296	634	73	425	3098	904
富山県済生会高岡病院	2104	702	119	22	340	1052	363
社団法人石川勤労者医療協会　城北病院	1029	239	36	0	144	375	104
伊藤病院	228	94	1	0	8	103	0
公立能登総合病院	2669	888	118	24	355	1230	330
医療法人社団勝木会　やわたメディカルセンター	1413	632	81	0	119	789	282
山中温泉医療センター	683	141	19	0	105	236	70
公立羽咋病院	1166	373	60	0	149	531	113
公立松任石川中央病院	2885	1001	115	0	316	1292	391
医療法人　社団　和楽仁　芳珠記念病院	1436	549	70	0	179	742	166
福井総合病院	1992	765	89	0	200	977	244
福井社会保険病院	1584	449	51	0	169	593	131
社会保険高浜病院	214	38	2	0	51	80	10
甲府共立病院	2630	869	198	0	342	1249	181
社会保険　鰍沢病院	865	284	22	0	60	335	98
山梨赤十字病院	1754	681	31	0	277	891	188
長野県厚生農業協同組合連合会　長野松代総合病院	2630	873	263	0	347	1351	338
長野県厚生農業協同組合連合会篠ノ井総合病院	4142	1661	196	0	504	2164	666
長野県厚生農業協同組合連合会　小諸厚生総合病院	2145	758	84	0	349	1082	210
長野県厚生農業協同組合連合会北信総合病院	2441	994	209	14	282	1354	369
佐久市立国保浅間総合病院	1842	663	86	0	238	899	306
長野県厚生農業協同組合連合会下伊那厚生病院	459	163	2	0	30	195	2
長野県厚生農業協同組合連合会　安曇総合病院	1461	551	112	0	78	703	189
岐阜市民病院	5935	2549	612	118	528	3336	906
羽島市民病院	2087	733	165	0	299	1044	269
公立学校共済組合東海中央病院	2170	824	134	0	322	1139	260
岐阜県厚生農業協同組合連合会　岐北厚生病院	1443	407	143	14	253	723	133
医療法人厚生会　木沢記念病院	3345	1112	222	90	454	1677	351
岐阜県厚生農業協同組合連合会東濃厚生病院	1785	674	91	0	268	923	152
大垣市民病院	8853	4049	953	100	903	5374	1644
岐阜県厚生農業協同組合連合会　久美愛厚生病院	2337	914	151	0	225	1226	233
国際医療福祉大学熱海病院	2097	901	298	0	166	1260	480
財団法人芙蓉協会　聖隷沼津病院	2201	804	98	0	188	1012	289
沼津市立病院	4423	2139	242	52	705	2794	1019
社会保険　桜ヶ丘総合病院	1111	326	40	0	205	537	64
静岡県立総合病院	6955	3306	883	173	541	4339	1433
静岡済生会総合病院	4667	2081	326	26	642	2788	713
医療法人社団平成会　藤枝平成記念病院	1439	579	41	328	23	957	312
市立島田市民病院	4542	1658	269	30	633	2357	399
社会保険浜松病院	776	257	30	0	206	433	52
独立行政法人国立病院機構静岡医療センター	3149	1300	170	75	731	1920	710
愛知県がんセンター中央病院	4473	1857	1957	404	62	3634	1141
社会福祉法人　聖霊会　聖霊病院	1657	663	27	0	201	817	235
名古屋第二赤十字病院	9536	4340	751	132	1383	5855	1833
名古屋掖済会病院	5365	1872	369	39	1267	3064	723
総合病院南生協病院	2266	710	91	0	267	992	168
成田記念病院	2322	1224	117	22	270	1485	361
大雄会第一病院	1049	548	91	3	33	636	167
医療法人　杏嶺会　一宮西病院	1144	477	58	0	199	652	177
小牧市民病院	6485	2943	888	250	597	4187	1290
独立行政法人 労働者健康福祉機構 旭労災病院	2535	805	189	0	340	1226	280
平田循環器病院	458	172	0	0	55	206	5
市立四日市病院	6360	2944	526	70	738	3912	1069
松阪市民病院	1906	656	232	50	316	1101	162
社会福祉法人　恩賜財団　済生会松阪総合病院	2938	1358	320	31	600	1973	496
山田赤十字病院	6079	3103	693	69	823	4212	1191
三重県立志摩病院	1646	468	110	0	303	775	114
社会保険滋賀病院	1777	816	138	0	189	1053	170
市立長浜病院	3802	1646	319	25	359	2147	510
社会福祉法人　恩賜財団　済生会滋賀県病院	3478	1583	132	10	528	1990	502
医療法人社団洛和会　洛和会丸太町病院	805	298	27	0	199	468	108
社団法人京都保健会 京都民医連中央病院	1900	794	172	0	226	1117	310
医療法人社団　恵心会　京都武田病院	452	148	3	0	52	196	80
東山武田病院	705	309	25	0	27	347	146
医療法人医仁会武田総合病院	3747	1686	441	1	401	2325	948
宇治武田病院	915	457	34	16	85	554	160
社団法人愛生会山科病院	1785	647	217	0	143	922	186
公立南丹病院	3295	1345	156	0	390	1731	417

※7～12月（6ケ月）データ。
※手術有りは様式1から取得（輸血は除く）。
※化学療法有りは悪性腫瘍の分類に該当し、Fファイルに抗悪性腫瘍剤があった場合有りとする。
※全身麻酔はL007開放点滴式全身麻酔またはL008マスク又は気管内挿管による閉鎖循環式全身麻酔を行った場合有りとする。

手術、化学療法、放射線療法、救急車搬送、全身麻酔の件数

施設名	総数	手術、化学療法、放射線療法、救急車搬送のうち					全身麻酔
		手術有	化学療法有	放射線療法有	救急車搬送有	いずれか有	
国家公務員共済組合連合会　舞鶴共済病院	3255	1361	277	0	280	1737	357
社会福祉法人 恩賜財団 済生会京都府病院	2555	1025	212	0	377	1444	426
独立行政法人労働者健康福祉機構　大阪労災病院	7740	4528	550	88	421	5178	1629
医療法人　いずみ会　阪堺病院	356	247	6	0	64	285	113
関西電力病院	3569	1678	436	75	310	2244	558
医療法人協仁会　小松病院	1053	387	34	0	69	464	122
高槻赤十字病院	2977	1377	294	0	339	1828	410
医療法人　祐生会　みどりヶ丘病院	1459	406	77	0	533	922	128
医療法人　仙養会　北摂総合病院	2422	826	171	0	404	1273	361
医療法人大植会　葛城病院	714	365	1	0	186	493	270
医療法人徳洲会　岸和田徳洲会病院	3603	2025	123	22	518	2388	843
市立吹田市民病院	3267	1478	214	38	356	1912	554
大阪赤十字病院	9206	4554	1689	141	971	6482	1354
ＮＴＴ西日本大阪病院	3380	1566	575	62	239	2208	438
医療法人　寿楽会　大野記念病院	1673	692	151	0	232	948	212
医療法人錦秀会　阪和記念病院	384	137	0	0	144	252	75
医療法人錦秀会阪和住吉総合病院	1313	464	41	0	64	548	153
医療法人育和会　育和会記念病院	1182	434	67	0	255	672	196
社会福祉法人恩賜財団　大阪府済生会泉尾病院	2187	970	65	0	280	1207	225
関西医科大学附属滝井病院	4558	2550	364	86	392	2996	1110
医療法人永広会　島田病院	313	248	0	0	8	252	239
財団法人　大阪脳神経外科病院	1028	309	0	0	507	697	208
特定医療法人　協和会　加納総合病院	761	249	10	0	311	508	90
市立松原病院	1547	510	114	0	102	669	214
松原徳洲会病院	1079	656	22	0	311	812	240
医療法人竹村医学研究会　小阪産病院	1286	927	0	0	11	933	110
医療法人景岳会　南大阪病院	2097	984	113	15	336	1309	342
国家公務員共済組合連合会京阪奈病院	2025	767	98	0	510	1213	127
社会福祉法人恩賜財団済生会大阪府済生会野江病院	3614	1813	243	0	509	2294	707
市立泉佐野病院	3571	1588	688	79	274	2417	714
市立豊中病院	6915	3067	721	48	693	4189	1250
東大阪市立総合病院	5006	2355	392	66	350	2835	858
八尾市立病院	3741	1625	234	24	325	2011	752
六甲アイランド病院	2119	755	44	0	291	989	392
医療法人社団慈恵会　新須磨病院	1816	1068	5	177	244	1406	832
医療法人高明会　西宮渡辺病院	555	168	40	0	172	336	91
宝塚市立病院	3166	1529	275	0	321	1926	610
兵庫県立淡路病院	3317	1596	248	40	330	1959	536
市立小野市民病院	2100	644	49	0	221	853	146
医療法人社団吉徳会あさぎり病院	1148	758	0	0	20	777	88
大西脳神経外科病院	1032	265	5	0	310	506	192
神鋼加古川病院	2153	769	38	0	317	969	198
兵庫県立尼崎病院	4658	2386	314	99	487	2951	725
医療法人協和会　協立病院	1783	645	45	0	438	1022	104
医療法人晋真会　ベリタス病院	1492	530	63	0	450	924	354
公立学校共済組合近畿中央病院	3186	1561	232	49	229	1926	477
公立豊岡病院組合立豊岡病院	3910	1806	368	67	635	2499	765
済生会　兵庫県病院	2402	935	142	0	156	1151	270
独立行政法人　労働者健康福祉機構　神戸労災病院	2491	1197	151	0	157	1393	492
医療法人新生会　総合病院高の原中央病院	1326	567	102	0	158	771	305
社会福祉法人恩賜財団済生会奈良病院	1705	756	88	0	110	873	160
近畿大学医学部奈良病院	3738	2185	356	39	287	2644	1338
国保中央病院	1468	403	66	0	61	480	138
医療法人平成記念病院	981	337	54	0	86	454	166
公立那賀病院	2616	1128	349	43	331	1609	467
国保日高総合病院	1504	678	117	0	136	852	338
鳥取県立中央病院	3658	1633	456	46	398	2271	724
鳥取市立病院	3750	1747	303	48	454	2250	578
松江赤十字病院	4985	2180	442	77	423	2783	875
独立行政法人国立病院機構　浜田医療センター	2909	1064	237	55	464	1604	314
総合病院岡山協立病院	1771	497	79	0	256	767	142
総合病院　水島協同病院	1595	417	85	0	257	678	83
財団法人津山慈風会　津山中央病院	4603	2211	300	51	483	2692	892
医療法人社団清和会　笠岡第一病院	1105	294	16	0	125	420	58
独立行政法人 労働者健康福祉機構 岡山労災病院	2743	1286	206	38	469	1750	536
中国電力株式会社　中電病院	1925	1160	120	5	76	1281	447
広島市立広島市民病院	8352	4342	746	62	1146	5582	2215
医療法人　あかね会　土谷総合病院	2657	1463	25	0	178	1582	373
広島赤十字･原爆病院	5155	2024	906	160	321	3007	688
翠清会梶川病院	563	104	0	0	186	261	48
医療法人社団おると会浜脇整形外科病院	590	385	0	0	171	477	343

※7～12月（6ケ月）データ。
※手術有りは様式1から取得（輸血は除く）。
※化学療法有りは悪性腫瘍の分類に該当し、Fファイルに抗悪性腫瘍剤があった場合有りとする。
※全身麻酔はL007開放点滴式全身麻酔またはL008マスク又は気管内挿管による閉鎖循環式全身麻酔を行った場合有りとする。

手術、化学療法、放射線療法、救急車搬送、全身麻酔の件数

施設名	総数	手術、化学療法、放射線療法、救急車搬送のうち					全身麻酔
		手術有	化学療法有	放射線療法有	救急車搬送有	いずれか有	
広島市立安佐市民病院	5200	2690	498	120	652	3529	1442
医療法人社団　一陽会　原田病院	928	143	12	0	71	222	0
独立行政法人労働者健康福祉機構中国労災病院	3477	1434	285	70	450	1942	840
医療法人社団仁慈会　安田病院	634	176	42	0	94	274	39
総合病院　三原赤十字病院	1705	588	269	0	94	870	157
広島県厚生農業協同組合連合会　尾道総合病院	4460	2160	434	110	257	2685	981
尾道市立市民病院	2812	1145	212	29	684	1775	494
福山市民病院	3804	1863	648	53	401	2527	865
東広島記念病院	289	20	3	0	7	30	0
社会保険下関厚生病院	2368	920	232	0	502	1433	423
綜合病院山口赤十字病院	3847	1446	275	44	408	1990	510
岩国市医療センター医師会病院	1257	448	103	0	128	614	246
独立行政法人　労働者健康福祉機構　山口労災病院	2792	1270	245	0	269	1633	746
徳島市民病院	3054	1217	311	0	500	1828	891
財団法人　三宅医学研究所附属三宅リハビリテーション病院	85	41	0	0	2	43	12
総合病院坂出市立病院	1639	450	98	0	197	661	100
社会保険 栗林病院	1434	624	131	0	196	850	156
国家公務員共済組合連合会　高松病院	1854	557	154	0	252	875	89
独立行政法人国立病院機構 香川小児病院	2283	597	3	0	158	741	532
独立行政法人国立病院機構善通寺病院	1973	1030	116	20	304	1288	372
社会福祉法人　恩賜財団　済生会松山病院	1181	453	75	0	177	625	111
松山赤十字病院	6666	2967	585	44	711	3855	1257
宇和島社会保険病院	1021	303	40	0	111	432	131
JA高知病院	1362	567	65	0	114	696	221
福岡和白病院	3815	1627	116	193	762	2411	989
千鳥橋病院	2706	689	81	0	484	1148	273
宗像医師会病院	1411	360	109	0	82	512	120
西福岡病院	436	46	16	0	43	102	14
福岡市立こども病院･感染症センター	2558	936	0	0	113	1039	955
医療法人　福西会　川浪病院	1631	645	71	0	273	874	340
医療法人白十字会　白十字病院	1872	688	89	0	380	1051	349
福岡赤十字病院	4998	2187	315	30	700	2839	1176
医療法人　徳洲会　福岡徳洲会病院	5422	2342	122	0	982	2972	1066
福岡県済生会二日市病院	2294	802	107	0	572	1280	291
福岡大学筑紫病院	3474	1576	280	0	285	1977	929
医療法人　天神会　古賀病院21	1512	453	138	4	160	686	154
筑後市立病院	1826	588	162	0	265	887	257
医療法人社団シマダ　嶋田病院	879	250	16	0	172	401	112
医療法人聖峰会　田主丸中央病院	713	161	5	0	125	272	72
大牟田市立総合病院	3339	1379	300	44	360	1825	545
医療法人親仁会　米の山病院	659	166	35	0	127	307	41
社会保険田川病院	2322	975	131	0	350	1293	277
福岡新水巻病院	2409	745	52	0	981	1499	284
医療法人共愛会　戸畑共立病院	1723	608	112	0	349	909	221
医療法人　社団　陽明会　小波瀬病院	857	308	42	0	151	453	64
医療法人財団 池友会 新小文字病院	2454	972	17	0	791	1527	677
健和会大手町病院	2521	693	62	3	803	1370	361
北九州総合病院	3564	1121	164	53	832	1842	656
やよいがおか鹿毛病院	552	98	9	0	73	168	34
白石共立病院	730	327	73	0	72	423	171
社会福祉法人　恩賜財団　済生会唐津病院	1226	431	171	0	189	728	176
長崎記念病院	1027	213	45	0	125	344	66
医療法人　伴帥会　愛野記念病院	802	369	6	0	150	472	96
医療法人栄和会泉川病院	782	128	24	0	95	228	10
独立行政法人国立病院機構長崎神経医療センター	1554	317	190	0	172	641	103
国家公務員共済組合連合会　佐世保共済病院	2883	1496	316	0	251	1875	611
長崎県立島原病院	1888	757	205	80	414	1244	289
社会福祉法人恩賜財団済生会支部長崎県済生会病院	1500	332	16	0	365	621	79
医療法人社団寿量会熊本機能病院	1209	795	0	0	67	827	707
高野病院	1992	1523	204	0	2	1682	116
熊本整形外科病院	1525	1086	1	0	131	1163	487
医療法人社団　熊本丸田会　熊本リハビリテーション病院	483	215	0	0	25	235	164
独立行政法人 労働者健康福祉機構 熊本労災病院	4251	1985	284	50	692	2635	1061
公立玉名中央病院	2058	549	76	0	297	827	265
医療法人社団恵愛会　大分中村病院	1241	526	21	0	353	759	160
医療法人財団　天心堂　へつぎ病院	800	244	29	0	105	338	91
野口病院	943	687	10	136	0	805	686
川嶌整形外科病院	788	394	0	0	68	422	105
中津市立中津市民病院	2453	699	332	43	322	1181	339
大分赤十字病院	3003	1335	353	68	283	1764	478
大分県立病院	5439	2300	900	116	481	3383	1235

※7～12月（6ケ月）データ。
※手術有りは様式1から取得（輸血は除く）。
※化学療法有りは悪性腫瘍の分類に該当し、Fファイルに抗悪性腫瘍剤があった場合有りとする。
※全身麻酔はL007開放点滴式全身麻酔またはL008マスク又は気管内挿管による閉鎖循環式全身麻酔を行った場合有りとする。

手術、化学療法、放射線療法、救急車搬送、全身麻酔の件数

施設名	総数	手術、化学療法、放射線療法、救急車搬送のうち					全身麻酔
		手術有	化学療法有	放射線療法有	救急車搬送有	いずれか有	
(財)潤和リハビリテーション振興財団潤和会記念病院	980	340	84	0	196	565	246
医療法人　同心会　古賀総合病院	2651	1241	402	42	87	1604	657
県立延岡病院	4245	1605	450	74	732	2476	563
今給黎総合病院	3462	1727	409	132	297	2331	815
医療法人緑泉会整形外科米盛病院	305	233	0	0	6	236	208
相良　病院	998	464	700	0	5	971	339
小倉記念病院	1213	577	138	0	132	757	193
池田　病院	275	43	28	0	16	86	6
出水郡医師会立　阿久根市民病院	1435	666	126	0	133	855	245
出水総合医療センター	1743	514	90	28	269	799	148
独立行政法人国立病院機構鹿児島医療センター	3122	1100	550	81	238	1786	521
医療法人おもと会　大浜第一病院	1101	449	31	0	233	664	176
那覇市立病院	4917	1684	297	48	511	2351	619
医療法人中部徳洲会　中部徳洲会病院	3712	1025	55	0	861	1732	416
社団法人　北部地区医師会病院	2607	910	66	0	373	1242	271
沖縄協同病院	2366	678	17	0	543	1123	303
医療法人　沖縄徳洲会　南部徳洲会病院	2164	676	50	0	506	1078	268
沖縄県立中部病院	6663	2089	370	35	1164	3305	1058
総合病院沖縄赤十字病院	2465	822	118	15	492	1270	255
沖縄県立北部病院	3190	799	72	0	737	1435	384
沖縄県立　南部医療センター･こども医療センター	3948	1593	166	37	671	2158	891
ＫＫＲ札幌医療センター　斗南病院	2211	1187	475	0	110	1594	674
医療法人　札幌中央病院	985	343	11	0	248	529	131
札幌鉄道病院	1780	743	159	0	92	943	495
JA北海道厚生連　札幌厚生病院	4434	2158	600	103	123	2658	900
札幌循環器病院	554	131	0	0	50	172	0
医療法人　社団　カレスサッポロ　時計台記念病院	1086	541	0	0	89	600	246
医療法人社団常松会　東栄病院	464	87	3	0	17	106	0
医療法人　耳鼻咽喉科麻生病院	406	169	0	0	12	181	170
医療法人社団　北腎会　坂泌尿器科病院	500	306	16	0	9	319	51
医療法人社団豊生会　東苗穂病院	324	39	3	0	26	61	1
医療法人社団カレスサッポロ北光記念病院	1094	396	0	1	151	483	39
医療法人社団愛心館　愛心メモリアル病院	632	220	0	0	107	294	81
医療法人　柏葉脳神経外科病院	735	141	0	0	238	356	85
医療法人徳洲会　札幌徳洲会病院	2783	1228	114	0	311	1474	752
特別医療法人　恵和会　西岡病院	294	29	0	0	17	44	0
医療法人社団　エス･エス･ジェイ　札幌整形循環器病院	743	470	0	0	35	491	204
西岡第一病院	453	377	0	0	30	394	233
医療法人社団　康和会　札幌しらかば台病院	334	22	4	0	51	72	9
医療法人社団明生会　琴似ロイヤル病院	163	53	0	0	3	55	0
医療法人秀友会　札幌秀友会病院	370	90	0	0	92	171	77
医療法人社団カレスサッポロ稲積記念病院	300	94	39	0	7	113	0
新札幌恵愛会病院	716	188	109	130	85	417	103
医療法人　渓和会　江別病院	1289	410	137	0	169	641	161
市立千歳市民病院	1901	710	116	0	194	917	271
医療法人社団　我汝会えにわ病院	1134	1060	0	0	19	1065	1037
共愛会病院	529	123	19	0	134	250	51
函館市医師会病院	1586	550	195	0	143	803	202
医療法人社団函館脳神経外科　函館脳神経外科病院	491	109	1	0	89	188	64
社会福祉法人　北海道社会事業協会小樽病院	2157	886	200	0	201	1162	278
JA北海道厚生連　倶知安厚生病院	1428	493	70	0	154	669	143
ＪＡ北海道厚生連　旭川厚生病院	4714	2198	472	171	278	2714	1103
名寄市立総合病院	2560	1060	99	0	286	1316	475
医療法人社団　平成醫塾　苫小牧東病院	191	13	0	0	9	20	0
王子総合病院	3899	2108	372	102	507	2670	891
苫小牧市立病院	3745	1360	387	0	583	2034	474
市立釧路総合病院	4278	1765	418	96	388	2377	890
釧路市医師会病院	1129	320	91	0	214	544	73
医療法人孝仁会　星が浦病院	335	118	0	0	37	150	51
JA北海道厚生連　帯広厚生病院	5284	2610	656	107	461	3400	1424
医療法人社団杏和会おびひろ呼吸器科内科病院	471	0	133	0	35	168	0
社会福祉法人　北海道社会事業協会帯広病院	3087	1268	278	0	254	1680	459
医療法人耳鼻咽喉科麻生北見病院	173	60	0	0	0	60	57
JA北海道厚生連　網走厚生病院	3048	1143	130	0	143	1345	512
特別医療法人　明生会　網走脳神経外科･リハビリテーション病院	376	93	0	0	142	212	77
JA北海道厚生連　遠軽厚生病院	2379	937	219	0	251	1238	418
独立行政法人　労働者健康福祉機構　岩見沢労災病院	1543	509	64	0	256	745	170
岩見沢市立総合病院	2898	1174	178	43	272	1520	456
留萌市立病院	2289	779	124	0	231	1040	239
砂川市立病院	3332	1495	313	52	246	1909	942
深川市立病院	1757	540	78	0	183	727	252

※7～12月（6ケ月）データ。
※手術有りは様式1から取得（輸血は除く）。
※化学療法有りは悪性腫瘍の分類に該当し、Fファイルに抗悪性腫瘍剤があった場合有りとする。
※全身麻酔はL007開放点滴式全身麻酔またはL008マスク又は気管内挿管による閉鎖循環式全身麻酔を行った場合有りとする。

手術、化学療法、放射線療法、救急車搬送、全身麻酔の件数

施設名	総数	手術、化学療法、放射線療法、救急車搬送のうち					全身麻酔
		手術有	化学療法有	放射線療法有	救急車搬送有	いずれか有	
滝川市立病院	2101	734	82	0	209	948	465
独立行政法人国立病院機構道北病院	1629	225	293	76	59	591	103
社団法人慈恵会　青森慈恵会病院	107	10	0	0	3	13	5
あおもり協立病院	1230	401	27	0	162	553	73
津軽保健生活協同組合　健生病院	1529	435	64	0	215	670	175
独立行政法人労働者健康福祉機構　青森労災病院	2319	1013	166	46	179	1235	408
八戸赤十字病院	3982	1805	359	42	313	2336	999
医療法人　平成会　八戸平和病院	979	605	54	0	34	658	333
黒石市国民健康保険黒石病院	1746	549	151	0	250	843	292
岩手県立大船渡病院	2789	1093	91	29	352	1398	412
岩手県立磐井病院	3243	1093	207	28	402	1539	539
岩手県立二戸病院	2037	829	101	30	286	1146	247
医療法人清和会　奥州病院	89	16	0	0	19	33	1
岩手県立胆沢病院	3111	1442	313	72	400	1975	628
公立刈田綜合病院	2144	706	146	0	386	1124	293
財団法人厚生会　仙台厚生病院	6578	2013	411	57	822	3016	562
国家公務員共済組合連合会　東北公済病院	3434	1467	528	0	200	1985	892
財団法人仙台市医療センター　仙台オープン病院	3348	1701	201	0	297	2031	512
中嶋病院	779	197	7	0	127	297	119
財団法人宮城県成人病予防協会附属仙台循環器病センター	897	339	3	0	182	487	88
医療法人徳洲会　仙台徳洲会病院	1768	531	33	0	415	891	229
医療法人松田会　松田病院	383	233	1	0	11	243	213
医療法人明和会　中通総合病院	3768	1491	425	52	451	2159	714
秋田組合総合病院	3884	1350	342	39	358	1899	703
山本組合総合病院	2789	892	235	59	366	1378	364
市立横手病院	1943	669	190	0	146	915	183
平鹿総合病院	4329	1652	233	79	526	2215	615
独立行政法人労働者健康福祉機構秋田労災病院	1143	493	65	0	101	613	269
由利組合総合病院	3928	1219	298	36	501	1826	615
雄勝中央病院	2461	674	63	0	276	922	331
仙北組合総合病院	3504	1045	333	37	491	1725	597
公立学校共済組合東北中央病院	1821	681	82	0	102	823	304
米沢市立病院	3290	1204	145	0	430	1639	373
山形県立日本海病院	4421	1590	477	49	697	2457	681
山形県立河北病院	2461	894	228	0	187	1212	260
公立置賜総合病院	4188	1567	475	54	343	2139	519
医療法人社団山形愛心会　庄内余目病院	637	174	18	0	99	269	47
財団法人　大原綜合病院	2874	1382	233	0	249	1719	497
綜合病院　福島赤十字病院	2779	1149	184	0	450	1614	598
医療生協わたり病院	888	215	23	0	171	380	36
財団法人　脳神経疾患研究所　附属　南東北福島病院	532	127	14	0	124	244	52
済生会福島総合病院	1629	566	177	0	176	835	175
福島県立会津総合病院	1276	585	143	0	100	778	269
会津中央病院	4029	1485	313	64	740	2297	668
財団法人　星総合病院	3518	1638	233	0	509	2100	809
独立行政法人労働者健康福祉機構福島労災病院	2642	1343	333	27	180	1646	470
福島県厚生農業協同組合連合会　白河厚生総合病院	3902	1322	239	22	511	1873	377
公立岩瀬病院	2197	481	130	0	190	747	228
医療法人昨雲会　飯塚病院附属有隣病院	843	258	28	0	77	324	65
北福島医療センター	1581	513	242	0	153	854	211
福島県立南会津病院	695	159	16	0	79	239	57
医療法人聖麗会聖麗メモリアル病院	816	255	1	0	269	463	187
医療法人　茨城愛心会　古河病院	431	75	5	0	86	154	34
社団法人　地域医療振興協会　石岡第一病院	861	75	4	0	30	105	5
北茨城市立総合病院	1100	366	7	0	161	497	80
茨城県立中央病院	4239	1563	879	156	463	2729	715
医療法人　常仁会　牛久愛和総合病院	1687	530	75	0	392	904	164
財団法人筑波麓仁会　筑波学園病院	2986	1297	167	0	341	1678	735
医療法人社団光仁会　総合守谷第一病院	1436	494	23	0	234	682	214
医療法人　慶友会　守谷慶友病院	1059	387	41	0	104	509	155
志村大宮病院	189	0	3	0	10	13	0
社会福祉法人恩賜財団済生会支部　茨城県済生会　常陸大宮済生会病院	1049	301	45	0	261	541	104
神栖済生会病院	604	140	29	0	82	230	65
独立行政法人労働者健康福祉機構鹿島労災病院	2003	692	153	23	284	1035	266
なめがた地域総合病院	1392	345	61	0	239	569	122
村立東海病院	237	85	1	0	21	98	28
学校法人獨協学園　獨協医科大学日光医療センター	1179	370	39	0	118	474	107
医療法人恵生会　黒須病院	806	204	29	0	94	305	44
日本赤十字社栃木県支部大田原赤十字病院	3104	1187	239	6	449	1679	515
栃木県立がんセンター	2173	996	808	201	33	1693	608
群馬県済生会前橋病院	2373	1088	269	0	195	1392	387

※7～12月（6ケ月）データ。
※手術有りは様式1から取得（輸血は除く）。
※化学療法有りは悪性腫瘍の分類に該当し、Fファイルに抗悪性腫瘍剤があった場合有りとする。
※全身麻酔はL007開放点滴式全身麻酔またはL008マスク又は気管内挿管による閉鎖循環式全身麻酔を行った場合有りとする。

手術、化学療法、放射線療法、救急車搬送、全身麻酔の件数

施設名	総数	手術、化学療法、放射線療法、救急車搬送のうち					全身麻酔
		手術有	化学療法有	放射線療法有	救急車搬送有	いずれか有	
財団法人　老年病研究所附属病院	787	261	0	0	248	449	116
北関東循環器病院	846	336	0	0	51	374	21
医療法人　関越中央病院	971	341	46	0	150	489	64
西吾妻福祉病院	532	120	11	0	114	228	32
桐生厚生総合病院	3706	1429	529	51	465	2235	509
太田福島総合病院	477	89	28	0	58	156	31
群馬県立心臓血管センター	2115	940	32	0	149	1078	247
独立行政法人国立病院機構高崎病院	2706	799	354	60	598	1608	385
川口工業健康保険組合直営　川口工業総合病院	1540	867	21	0	223	1033	280
医療法人社団協友会　東川口病院	551	131	8	0	132	244	87
川口市立医療センター	4699	2111	331	79	767	2848	1119
医療法人豊仁会三井病院	823	332	25	0	228	528	174
医療法人社団尚篤会赤心堂病院	2091	1064	185	0	142	1309	584
医療法人　社団哺育会　白岡中央総合病院	928	280	47	0	196	474	176
秀和綜合病院	2257	1015	202	0	269	1358	394
春日部市立病院	1768	749	154	13	321	1079	419
医療法人康麗会　越谷誠和病院	470	155	7	0	119	261	113
医療法人　社団　協友会　八潮中央総合病院	959	413	47	0	129	551	116
医療法人社団愛友会　三郷中央総合病院	1108	391	16	0	283	610	189
医療法人一心会　伊奈病院	753	311	33	0	135	450	187
医療法人　一心会　上尾甦生病院	581	106	37	0	98	220	86
医療法人社団　朝霞台中央総合病院	2556	1114	194	0	483	1629	593
医療法人　社団　明芳会　イムス三芳総合病院	1019	479	91	0	139	672	173
医療法人至仁会　吉川病院	574	132	4	0	239	329	57
医療法人　財団　明理会　鶴瀬病院	427	96	13	0	75	169	41
埼玉慈恵病院	700	226	17	0	127	345	94
埼玉県厚生農業協同組合連合会　熊谷総合病院	1959	876	140	0	287	1201	397
埼玉県立循環器･呼吸器病センター	3027	994	408	85	170	1557	291
医療法人　埼玉成恵会病院	1168	672	25	0	188	810	274
埼玉医療生活協同組合　羽生総合病院	1700	622	103	0	320	959	282
医療法人社団　武蔵野会　新座志木中央総合病院	2206	906	107	3	453	1332	421
北里研究所メディカルセンター病院	3409	1291	421	27	386	1960	514
医療法人　一心会　蓮田一心会病院	331	171	3	0	27	198	137
埼玉県厚生農業協同組合連合会幸手総合病院	742	373	26	0	65	432	115
医療法人　関越病院	1437	458	62	0	309	760	131
埼玉医科大学国際医療センター	3899	1759	515	144	623	2652	1200
医療法人　社団協友会　吉川中央総合病院	709	278	31	1	119	380	173
さいたま市立病院	5292	2231	453	39	876	3237	1150
独立行政法人国立病院機構　西埼玉中央病院	2496	1023	233	18	225	1345	357
医療法人　社団翠明会　山王病院	1798	730	29	0	122	851	144
医療法人社団健脳会　千葉脳神経外科病院	817	138	1	0	331	421	75
千葉市立　青葉病院	3177	1320	277	0	475	1928	634
医療法人社団　保健会　谷津保健病院	1798	771	101	0	186	966	311
社会福祉法人恩賜財団済生会　支部千葉県済生会　千葉県済生会習志野病院	3153	1212	328	20	524	1864	395
帝京大学ちば総合医療センター	4089	1920	227	26	439	2404	841
医療法人積仁会　島田総合病院	1252	386	32	0	79	478	69
医療法人社団協友会　柏厚生総合病院	1081	214	30	0	133	354	119
医療法人社団愛友会　流山総合病院	948	274	18	0	137	403	79
医療法人財団東京勤労者医療会　東葛病院	1936	612	158	0	195	894	139
国保松戸市立病院	5178	2091	526	47	981	3258	1099
医療法人社団三記東鳳　新東京病院	3353	1825	103	0	187	1985	634
医療法人社団協友会　船橋総合病院	1097	433	11	0	268	655	137
医療法人社団誠馨会　セコメディック病院	1665	712	57	0	338	1023	398
医療法人社団紺整会　船橋整形外科病院	1204	1069	1	0	8	1074	1065
安房医師会病院	864	385	42	0	163	518	99
社会福祉法人　聖隷福祉事業団　聖隷佐倉市民病院	1982	777	119	0	163	972	242
医療法人沖縄徳洲会　四街道徳洲会病院	793	211	12	0	403	551	102
千葉県立佐原病院	1254	404	139	32	200	665	131
社会福祉法人　三井記念病院	5302	3067	656	50	192	3759	1261
社団法人　東京都教職員互助会　三楽病院	2541	1079	501	0	133	1604	484
せんぼ東京高輪病院	1948	915	87	0	316	1217	280
社団法人北里研究所　北里研究所病院	3118	1229	369	46	296	1766	585
社会福祉法人　聖母会　聖母病院	1200	437	48	0	80	550	141
株式会社　日立製作所　小平記念　東京日立病院	924	327	170	0	85	562	156
東京都立駒込病院	6659	2563	1855	430	378	4637	1287
医療法人社団　哺育会　浅草病院	574	150	11	0	243	342	97
社会福祉法人　同愛記念病院財団　同愛記念病院	3365	1516	165	20	342	1902	625
東京都立墨東病院	6137	2556	618	63	1133	3780	1003
医療法人社団　青藍会　鈴木病院	402	73	0	0	204	265	10
順天堂大学医学部附属順天堂東京江東高齢者医療センター	2294	900	179	0	280	1283	381
財団法人河野臨床医学研究所　附属第三北品川病院	1199	405	5	0	509	803	138

※7～12月（6ケ月）データ。
※手術有りは様式1から取得（輸血は除く）。
※化学療法有りは悪性腫瘍の分類に該当し、Fファイルに抗悪性腫瘍剤があった場合有りとする。
※全身麻酔はL007開放点滴式全身麻酔またはL008マスク又は気管内挿管による閉鎖循環式全身麻酔を行った場合有りとする。

手術、化学療法、放射線療法、救急車搬送、全身麻酔の件数

施設名	総数	手術、化学療法、放射線療法、救急車搬送のうち					全身麻酔
		手術有	化学療法有	放射線療法有	救急車搬送有	いずれか有	
昭和大学病院附属東病院	2119	1139	23	0	94	1248	30
医療法人社団おきの会　旗の台脳神経外科病院	327	43	0	0	234	255	50
総合病院　厚生中央病院	2654	1154	126	17	358	1519	543
医療法人社団　松和会　池上総合病院	2273	952	157	1	645	1511	471
財団法人東京都保健医療公社　荏原病院	3371	1354	321	23	502	2005	461
公立学校共済組合関東中央病院	3871	1755	574	84	414	2495	803
社会福祉法人　康和会　久我山病院	1450	623	106	0	212	855	138
医療法人柏堤会（財団）　奥沢病院	446	101	8	0	140	226	48
東京都立広尾病院	4273	1766	307	29	729	2511	574
医療法人財団　荻窪病院	2003	892	67	0	220	1116	439
東京北社会保険病院	3480	1211	151	0	587	1783	452
特定医療法人社団一成会　木村病院	307	73	16	0	143	208	21
医療法人社団明芳会高島平中央総合病院	912	331	35	0	281	565	169
医療法人社団明芳会　イムス記念病院	471	105	1	0	31	134	20
財団法人　博慈会　博慈会記念総合病院	2334	811	116	20	334	1147	384
特別医療法人社団　慈生会　等潤病院	893	269	31	0	236	486	89
医療法人社団　三奉会　井上病院	239	72	0	0	0	72	43
医療法人社団　医善会　いずみ記念病院	437	119	12	0	140	246	37
財団法人　東京都保健医療公社　東部地域病院	3529	1359	651	0	373	2207	679
医療法人社団　昌医会　葛西循環器脳神経外科病院	963	274	0	48	302	543	75
医療法人　社団　森山医会　森山記念病院	1473	502	10	0	626	980	284
財団法人　東京都保健医療公社　多摩北部医療センター	2564	669	302	30	532	1395	200
医療法人社団仁成会　高木病院	1678	723	60	0	181	879	460
医療法人財団興和会右田病院	586	194	32	0	123	322	50
東京都国民健康保険団体連合会　南多摩病院	1182	469	99	0	122	649	138
東京医科大学八王子医療センター	5584	2415	680	116	688	3432	905
医療法人社団永生会永生病院	141	76	0	0	4	78	69
医療法人社団　徳成会　八王子山王病院	668	235	54	0	148	376	171
北原脳神経外科病院	589	165	0	0	231	356	92
医療法人財団川野病院	380	130	2	0	57	177	17
町田市民病院	3975	1650	283	0	559	2281	806
日野市立病院	2207	1035	162	0	155	1273	586
医療法人財団慈生会　野村病院	565	160	12	0	168	323	40
東京都立府中病院	7902	3205	1066	134	1076	4944	1709
特別医療法人社団時正会　佐々総合病院	1739	564	51	0	337	844	178
医療法人社団東光会　西東京中央総合病院	1819	551	25	0	485	943	305
社会福祉法人　恩賜財団　東京都同胞援護会　昭島病院	603	142	18	0	73	224	65
医療法人徳洲会　東京西徳洲会病院	1376	586	56	27	401	876	277
医療法人社団青葉会　一橋病院	397	112	3	0	89	184	94
公立　福生病院	1558	705	75	0	228	911	278
財団法人結核予防会　複十字病院	2049	546	442	67	134	1093	287
医療法人財団大和会　武蔵村山病院	1374	562	143	26	125	793	193
日本医科大学多摩永山病院	3447	1753	236	27	512	2250	1162
財団法人　東京都保健医療公社　多摩南部地域病院	2849	1348	466	39	254	1916	545
稲城市立病院	2679	890	127	0	184	1126	341
公立阿伎留医療センター	1672	522	165	18	211	850	235
国立成育医療センター	4313	1618	42	6	176	1807	1613
独立行政法人国立病院機構　災害医療センター	4221	1846	355	40	1268	2960	803
東京都老人医療センター	4667	1353	371	56	811	2381	364
東京逓信病院	4072	1547	363	68	533	2282	787
恩賜財団済生会横浜市東部病院	5362	2628	180	30	791	3256	1301
財団法人神奈川県警友会　けいゆう病院	4317	2260	411	25	272	2781	1329
医療法人社団　愛友会　金沢文庫病院	461	144	28	0	92	246	42
医療法人柏堤会（財団）戸塚共立第1病院	1314	369	12	0	371	673	167
国家公務員共済組合連合会　横須賀北部共済病院	1181	534	46	0	202	725	229
社会福祉法人　日本医療伝道会　総合病院　衣笠病院	1450	525	90	0	224	753	164
社会福祉法人　聖テレジア会　総合病院　聖ヨゼフ病院	959	346	120	0	212	608	180
財団法人同友会　藤沢湘南台病院	2108	1289	60	0	176	1444	758
茅ヶ崎市立病院	4254	1643	482	29	369	2355	662
医療法人徳洲会　茅ヶ崎徳洲会総合病院	3468	1581	291	91	772	2418	529
学校法人北里学園北里大学東病院	2131	1238	441	63	70	1554	571
津久井赤十字病院	738	222	7	0	212	414	59
三浦市立病院	1069	324	60	0	238	581	141
厚木市立病院	2633	1016	181	28	333	1409	263
湘南厚木病院	1246	464	40	0	390	781	172
医療法人徳洲会大和徳洲会病院	1686	873	28	0	261	1093	425
医療法人社団　哺育会　桜ヶ丘中央病院	341	168	25	0	35	202	117
湘南泉病院	656	88	3	0	120	201	34
社会福祉法人　親善福祉協会　国際親善総合病院	3987	2030	231	0	349	2500	909
医療法人興生会　相模台病院	1228	639	54	0	122	768	323
川崎市立川崎病院	5583	2532	563	78	735	3507	1400

※7～12月（6ケ月）データ。
※手術有りは様式1から取得（輸血は除く）。
※化学療法有りは悪性腫瘍の分類に該当し、Fファイルに抗悪性腫瘍剤があった場合有りとする。
※全身麻酔はL007開放点滴式全身麻酔またはL008マスク又は気管内挿管による閉鎖循環式全身麻酔を行った場合有りとする。

手術、化学療法、放射線療法、救急車搬送、全身麻酔の件数

施設名	総数	手術、化学療法、放射線療法、救急車搬送のうち					全身麻酔
		手術有	化学療法有	放射線療法有	救急車搬送有	いずれか有	
医療法人愛仁会太田総合病院	1602	811	60	0	150	962	601
日本鋼管病院	2560	1048	327	0	272	1536	687
日本医科大学武蔵小杉病院	2928	1466	166	22	446	1906	617
医療法人社団亮正会　総合高津中央病院	1566	507	35	0	274	788	185
川崎市立多摩病院	3659	1400	253	0	556	2012	406
神奈川県立循環器呼吸器病センター	1736	374	293	42	226	854	188
新潟市民病院	5549	2434	568	25	957	3518	1382
新潟中央病院	1241	1011	0	0	85	1039	488
新潟県立がんセンター新潟病院	5511	1812	2475	383	140	4418	1201
医療法人桑名恵風会　桑名病院	887	181	14	0	208	371	33
医療法人　愛仁会　亀田第一病院	1222	523	64	0	134	686	312
医療法人立川メディカルセンター　立川綜合病院	4791	1956	227	22	679	2561	876
新潟県立中央病院	4509	2011	519	133	706	2863	793
新潟県厚生農業協同組合連合会　上越総合病院	2502	1120	103	0	132	1269	343
小千谷総合病院	1186	389	109	0	80	526	124
新潟県立十日町病院	2448	892	118	0	417	1255	329
独立行政法人労働者健康福祉機構燕労災病院	1879	681	197	21	281	1029	182
町立湯沢病院	261	25	0	0	35	57	0
富山県立中央病院	7302	3625	941	131	791	4897	1599
富山県済生会富山病院	2279	901	125	0	525	1376	333
八尾総合病院	1055	472	98	0	74	613	148
高岡市民病院	3555	1522	212	28	407	1971	733
医療法人社団整志会　沢田記念高岡整志会病院	859	572	0	0	2	573	569
独立行政法人労働者健康福祉機構富山労災病院	1313	405	69	0	239	658	181
氷見市民病院	1971	665	66	0	255	895	222
黒部市民病院	3651	1436	301	39	486	2036	613
市立砺波総合病院	3845	1791	336	51	401	2342	808
公立学校共済組合北陸中央病院	744	227	82	0	75	363	59
真生会富山病院	1138	726	51	0	41	786	212
射水市民病院	1219	437	91	0	117	587	137
国家公務員共済組合連合会　北陸病院	964	371	94	0	72	492	173
金沢赤十字病院	1583	431	71	6	202	656	112
石川県立中央病院	5389	2576	636	82	574	3457	1462
石川県済生会金沢病院	1481	636	149	15	154	868	270
医療法人社団　浅ノ川　浅ノ川総合病院	2155	1013	147	236	194	1468	372
医療法人社団　中央会　金沢有松病院	994	357	93	0	108	508	71
国民健康保険　小松市民病院	2602	1040	211	31	254	1348	407
市立輪島病院	982	271	63	0	156	445	69
珠洲市総合病院	1150	374	68	0	156	544	72
加賀市民病院	1630	644	110	0	223	877	276
医療法人社団浅ノ川　金沢脳神経外科病院	408	127	0	0	120	242	114
公立つるぎ病院	609	188	10	0	75	261	15
福井県立病院	4810	2209	536	69	378	2876	1081
福井赤十字病院	5133	2342	580	67	406	3101	694
福井循環器病院	1444	559	17	0	170	660	147
福井厚生病院	933	362	39	0	51	425	77
公立丹南病院	1476	643	52	0	116	759	238
市立甲府病院	3164	1287	209	66	301	1703	559
国民健康保険　富士吉田市立病院	2276	972	123	10	308	1282	321
医療法人　康麗会　笛吹中央病院	483	93	18	0	99	190	31
長野医療生活協同組合　長野中央病院	2107	761	64	0	292	1032	116
市立岡谷病院	1849	476	149	0	147	724	146
健康保険岡谷塩嶺病院	627	151	21	0	51	215	78
飯田市立病院	3961	1744	479	70	583	2576	715
飯田病院	1382	707	28	0	88	806	71
健和会病院	542	194	34	0	0	208	49
長野県立須坂病院	2328	807	174	0	363	1218	290
昭和伊南総合病院	2017	681	197	0	258	1031	244
市立大町総合病院	1618	485	72	0	178	683	156
飯山赤十字病院	1436	518	42	0	286	780	146
組合立　諏訪中央病院	2113	585	223	0	310	1005	266
長野県厚生農業協同組合連合会佐久総合病院小海分院	326	36	0	0	55	90	0
長野県厚生農業協同組合連合会　富士見高原病院	951	403	50	0	124	519	109
安曇野赤十字病院	2068	667	118	0	330	1000	282
岐阜県総合医療センター	5816	2447	622	61	545	3288	820
岐阜赤十字病院	2532	957	389	3	263	1455	397
朝日大学歯学部附属村上記念病院	2349	1280	166	0	278	1620	254
医療法人社団カワムラヤスオメディカルソサエティ　河村病院	914	30	5	0	63	91	7
社団医療法人かなめ会　山内ホスピタル	415	192	24	0	15	226	49
美濃市立　美濃病院	917	356	43	0	116	482	99
岐阜県立多治見病院	5304	2366	420	135	511	3135	916

※7～12月（6ケ月）データ。
※手術有りは様式1から取得（輸血は除く）。
※化学療法有りは悪性腫瘍の分類に該当し、Fファイルに抗悪性腫瘍剤があった場合有りとする。
※全身麻酔はL007開放点滴式全身麻酔またはL008マスク又は気管内挿管による閉鎖循環式全身麻酔を行った場合有りとする。

手術、化学療法、放射線療法、救急車搬送、全身麻酔の件数

施設名	総数	手術、化学療法、放射線療法、救急車搬送のうち					全身麻酔
		手術有	化学療法有	放射線療法有	救急車搬送有	いずれか有	
多治見市民病院	998	343	33	0	99	443	59
総合病院　中津川市民病院	2784	1113	121	30	388	1485	287
市立恵那病院	915	219	21	0	184	392	59
土岐市立総合病院	2439	848	164	33	319	1246	214
岐阜県厚生農業協同組合連合会　西美濃厚生病院	1358	472	95	0	130	624	85
岐阜県厚生農業協同組合連合会　揖斐厚生病院	1794	592	126	0	304	907	162
医療法人社団健育会　西伊豆病院	367	61	9	0	131	182	2
市立伊東市民病院	1739	704	91	0	527	1139	289
医療法人社団　熱海所記念病院	699	159	23	0	211	336	36
静岡県立静岡がんセンター	5603	2229	2256	476	109	4479	1305
富士宮市立病院	3684	1740	195	23	489	2207	660
財団法人　富士脳障害研究所附属病院	536	140	0	0	143	248	132
富士市立中央病院	4273	1601	281	35	648	2255	375
共立蒲原総合病院	1315	509	103	0	188	703	134
JA静岡厚生連　清水厚生病院	1538	700	88	0	77	814	238
JA静岡厚生連　静岡厚生病院	1422	602	61	0	118	720	356
静岡県立こども病院	1518	595	119	7	229	830	627
静岡市立静岡病院	5208	2154	463	63	884	3174	930
静岡市立清水病院	3227	1432	180	28	536	1951	554
静岡徳洲会病院	712	245	9	0	85	323	92
焼津市立総合病院	4933	1763	301	36	599	2452	738
菊川市立総合病院	1838	667	144	0	178	922	281
掛川市立総合病院	4037	1618	214	0	517	2145	589
袋井市立袋井市民病院	2047	745	147	22	397	1159	213
磐田市立総合病院	4125	1702	338	82	703	2456	613
JA静岡厚生連　遠州病院	2993	1215	131	14	454	1645	397
労働者健康福祉機構　浜松労災病院	2171	830	112	9	351	1139	345
医療法人　社団　松愛会　松田病院	2555	1480	122	0	11	1601	102
名古屋市立東市民病院	3132	1280	221	45	460	1793	487
医療法人蜂友会　はちや整形外科病院	522	309	0	0	5	312	265
医療法人　愛生会　総合上飯田第一病院	2505	1290	112	0	420	1688	579
愛知県済生会病院	916	446	41	0	100	547	106
名古屋鉄道健康保険組合　名鉄病院	3541	1348	273	19	477	1912	329
医療法人衆済会　増子記念病院	902	228	53	0	48	310	40
名古屋セントラル病院	1562	579	137	53	271	930	193
藤田保健衛生大学坂文種報德會病院	2867	1227	188	0	195	1480	603
医療法人名古屋記念財団　名古屋記念病院	3735	1213	407	47	590	1994	388
岡崎市民病院	6384	2550	425	0	980	3533	880
医療法人　鉄友会　宇野病院	212	60	1	0	29	85	24
一宮市立市民病院	5232	2198	580	103	709	3181	884
公立陶生病院	6648	2376	348	58	965	3318	804
半田市立半田病院	4990	1986	285	80	999	2904	734
春日井市民病院	5180	2293	465	83	903	3232	967
豊川市民病院	3877	1687	317	28	519	2242	676
愛知県厚生農業協同組合連合会　安城更生病院	8078	3804	645	69	891	4946	1312
医療法人財団新和会　八千代病院	1813	693	240	0	150	1007	222
西尾市民病院	3508	1155	281	28	536	1795	430
愛知県厚生農業協同組合連合会　海南病院	5071	2230	381	66	814	3064	827
医療法人　山本総合病院	1645	551	102	0	180	774	192
桑名市民病院	1164	435	53	0	200	581	94
三重県立総合医療センター	3614	1470	320	34	562	2087	623
医療法人　富田浜病院	267	124	8	0	18	144	25
いなべ総合病院	1915	669	57	0	256	895	197
紀南病院	1484	449	92	0	311	760	103
大津市民病院	3820	1899	310	0	391	2411	1140
彦根市立病院	2861	882	193	43	448	1418	445
長浜赤十字病院	4309	1835	375	22	518	2473	542
近江八幡市立総合医療センター	3426	1563	124	0	512	1995	516
医療法人徳洲会　近江草津徳洲会病院	801	344	16	0	77	413	131
医療法人　誠光会　草津総合病院	2680	965	107	18	440	1370	475
公立甲賀病院	2569	1202	143	19	419	1573	327
社会福祉法人　京都社会事業財団　西陣病院	1107	552	54	0	72	631	222
医療法人健康会　総合病院京都南病院	1702	556	98	0	509	1028	253
医療法人同仁会（社団）京都九条病院	1239	401	25	0	268	615	233
総合病院日本バプテスト病院	1064	275	93	0	72	425	147
医療法人岡本病院（財団）第二岡本総合病院	1969	880	107	0	424	1236	334
医療法人徳洲会　宇治徳洲会病院	2948	1208	100	27	698	1707	465
綾部市立病院	1899	792	214	0	215	1126	398
医療法人啓信会　京都きづ川病院	1413	641	72	0	412	1002	227
医療法人社団　石鎚会　田辺中央病院	1018	349	15	0	147	474	154
三菱京都病院	2286	1226	126	17	171	1413	382

※7～12月（6ケ月）データ。
※手術有りは様式1から取得（輸血は除く）。
※化学療法有りは悪性腫瘍の分類に該当し、Fファイルに抗悪性腫瘍剤があった場合有りとする。
※全身麻酔はL007開放点滴式全身麻酔またはL008マスク又は気管内挿管による閉鎖循環式全身麻酔を行った場合有りとする。

手術、化学療法、放射線療法、救急車搬送、全身麻酔の件数

施設名	総数	手術、化学療法、放射線療法、救急車搬送のうち					全身麻酔
		手術有	化学療法有	放射線療法有	救急車搬送有	いずれか有	
京都府立与謝の海病院	2542	1093	228	0	397	1524	312
京都市立病院	4955	1800	658	71	631	2880	718
公立　山城病院	2245	863	145	0	384	1253	256
市立福知山市民病院	2261	980	196	35	269	1327	399
独立行政法人国立病院機構舞鶴医療センター	1858	590	117	7	344	932	241
財団法人　浅香山病院	1079	418	75	0	168	592	62
近畿大学医学部堺病院	2573	887	310	0	153	1275	345
医療法人　邦徳会　邦和病院	264	88	0	0	184	213	47
医療法人一祐会　藤本病院	1054	418	15	0	71	497	108
医療法人　山弘会　上山病院	1064	320	42	0	307	612	224
和泉市立病院	2044	777	241	36	139	1075	314
大阪府立母子保健総合医療センター	2684	1468	12	4	66	1508	975
医療法人泉秀会　かわい病院	105	63	0	0	26	80	26
医療法人　東和会　第一東和会病院	1646	645	52	0	379	951	428
永山病院	1071	367	44	0	127	508	132
社会福祉法人恩賜財団済生会支部大阪府済生会千里病院	3502	1620	228	0	792	2197	567
医療法人社団　湯川胃腸病院	557	179	6	0	4	185	0
医療法人きつこう会　多根記念眼科病院	1254	1233	0	0	2	1233	61
医療法人徳洲会　野崎徳洲会病院	1818	758	39	0	570	1151	309
大阪府立急性期･総合医療センター	6486	2871	750	81	678	3843	1054
大阪鉄道病院	2709	1447	345	23	226	1903	540
医療法人　毅峰会　吉田病院	437	145	9	0	85	219	72
医療法人マックシール　巽病院	529	205	7	0	255	384	83
医療法人　弘道会　萱島生野病院	513	198	8	0	48	245	59
社会福祉法人　大阪暁明館　大阪暁明館病院	1247	467	25	0	244	663	125
医療法人医誠会　医誠会病院	2494	1040	141	43	898	1788	588
医療法人清翠会　牧病院	812	304	12	0	179	439	199
医療法人弘道会　守口生野記念病院	929	298	14	0	357	582	105
医療法人　医仁会　藤本病院	616	125	7	0	214	307	55
医療法人　春秋会　城山病院	1935	841	42	161	503	1352	356
医療法人行岡医学研究会　行岡病院	1562	807	12	0	240	998	409
社会福祉法人恩賜財団　済生会支部大阪府済生会　茨木病院	2511	962	132	0	276	1256	426
医療法人　寿会　富永病院	1875	633	2	111	271	926	392
医療法人　社団有隣会　東大阪病院	562	115	26	3	72	205	13
医療法人　大道会　森之宮病院	953	351	9	0	173	491	223
医療法人栄公会　佐野記念病院	398	255	0	0	105	328	160
医療法人垣谷会　明治橋病院	770	305	28	0	246	511	122
医療法人　三世会　河内総合病院	2135	788	44	0	399	1096	329
医療法人良秀会　高石藤井病院	946	464	5	0	186	592	9
医療法人弘善会　矢木脳神経外科病院	270	51	0	0	186	203	41
医療法人讃和会　友愛会病院	797	264	5	0	381	526	87
株式会社　互恵会　大阪回生病院	3124	1365	101	0	328	1646	528
国家公務員共済組合連合会　大手前病院	3326	1592	332	0	503	2185	504
市立枚方市民病院	2909	1047	69	0	446	1483	431
大阪市立総合医療センター	8432	4314	820	368	338	5363	2361
市立岸和田市民病院	4096	1806	456	80	643	2614	784
財団法人　甲南病院	1814	997	344	0	134	1324	315
医療法人康雄会　西病院	387	110	25	0	76	185	21
医療法人財団　神戸海星病院	1279	841	26	0	51	901	377
三菱神戸病院	1403	682	35	0	65	753	87
医療法人　川崎病院	1992	743	128	0	359	1127	161
医療法人榮昌会　吉田病院	656	170	0	0	292	396	85
神戸百年記念病院	1660	767	83	22	116	903	320
神戸市立医療センター　西市民病院	3061	1414	362	0	277	1902	628
兵庫県立こども病院	2302	1064	114	8	211	1312	1190
医療法人沖縄徳洲会神戸徳洲会病院	908	280	2	0	261	503	89
神戸掖済会病院	2249	815	81	0	352	1125	263
医療法人　明和病院	2819	1509	508	0	228	2004	634
西宮市立中央病院	1528	586	158	23	141	830	233
医療法人回生会　宝塚病院	890	338	10	0	164	485	33
医療法人尚和会　宝塚第一病院	1481	414	30	0	341	692	101
三田市民病院	2382	1293	145	19	281	1568	435
兵庫県立柏原病院	1355	692	124	12	75	836	225
西脇市立西脇病院	2030	871	70	2	322	1142	383
兵庫県立がんセンター	3216	1613	1441	178	27	2843	1064
高砂市民病院	1677	794	69	0	178	945	312
医療法人沖縄徳洲会　高砂西部病院	588	154	13	0	69	231	19
加古川市民病院	3762	1583	218	0	226	1883	666
医療法人社団　順心会　順心病院	982	249	11	0	501	636	146
財団法人甲南病院　加古川病院	689	205	60	39	74	347	97
三木市立三木市民病院	1709	854	121	0	162	1019	263

※7～12月（6ケ月）データ。
※手術有りは様式1から取得（輸血は除く）。
※化学療法有りは悪性腫瘍の分類に該当し、Fファイルに抗悪性腫瘍剤があった場合有りとする。
※全身麻酔はL007開放点滴式全身麻酔またはL008マスク又は気管内挿管による閉鎖循環式全身麻酔を行った場合有りとする。

手術、化学療法、放射線療法、救急車搬送、全身麻酔の件数

施設名	総数	手術、化学療法、放射線療法、救急車搬送のうち					全身麻酔
		手術有	化学療法有	放射線療法有	救急車搬送有	いずれか有	
市立加西病院	1887	665	131	0	195	904	137
医療法人社団正峰会　大山病院	708	248	23	0	150	369	54
医療法人中央会　尼崎中央病院	921	351	70	0	113	500	197
市立川西病院	2019	731	87	0	275	1027	351
市立伊丹病院	2893	1103	159	18	459	1560	407
公立神崎総合病院	903	339	22	0	64	400	94
公立宍粟総合病院	1367	505	163	0	136	712	142
医療法人社団　光風会　長久病院	203	23	0	0	54	69	8
新日鐵広畑病院	3975	2364	339	16	403	2876	1190
医療法人三栄会ツカザキ病院	1309	636	42	0	159	792	265
医療法人社団　六心会　恒生病院	431	65	0	0	163	208	21
真星病院	380	124	6	0	65	183	9
神戸市立医療センター中央市民病院	8797	4042	1233	205	939	5582	1793
医療法人社団　神鋼会　神鋼病院	3218	1422	477	61	450	2131	555
西神戸医療センター	4594	2594	426	69	417	3087	1238
兵庫県立西宮病院	3991	2039	499	23	501	2778	669
兵庫県立加古川病院	2447	1326	241	35	128	1552	374
兵庫県立塚口病院	2724	1144	181	25	218	1459	371
明石市立市民病院	3408	1708	325	30	284	2089	652
医療法人　松本快生会　西奈良中央病院	1071	450	16	0	72	516	204
医療法人　康仁会　西の京病院	1411	575	62	0	124	719	191
市立奈良病院	2723	1096	357	14	468	1715	502
医療法人社団田北会　田北病院	567	235	26	0	82	304	85
大和高田市立病院	2692	1122	209	0	278	1416	353
財団法人天理よろづ相談所病院	7180	3689	1065	239	665	5025	1625
天理市立病院	678	179	47	0	45	249	63
医療法人社団　高清会　高井病院	2727	1269	106	81	667	1788	267
医療法人　桂会　平尾病院	1024	426	91	0	86	560	51
社会福祉法人恩賜財団済生会御所病院	1294	437	33	0	134	568	111
町立大淀病院	985	326	18	0	150	452	73
宇陀市立病院	1014	357	29	0	135	480	99
奈良県立五條病院	856	350	40	0	158	487	88
奈良県立三室病院	2228	898	176	0	257	1169	367
奈良県立奈良病院	3271	1529	371	62	209	1924	670
独立行政法人労働者健康福祉機構　和歌山労災病院	3278	1411	317	37	407	1938	809
医療法人　愛晋会　中江病院	753	316	54	0	6	361	42
済生会和歌山病院	1364	720	83	0	196	868	311
医療法人　南労会　紀和病院	533	83	1	0	149	216	11
北出病院	631	218	71	0	23	294	45
財団法人白浜医療福祉財団　白浜はまゆう病院	518	159	26	0	81	249	23
新宮市立医療センター	2206	1024	116	16	353	1335	379
日本赤十字社和歌山医療センター	8091	4403	1037	172	1327	5910	2308
社会保険　紀南病院	3802	1752	359	52	397	2313	697
鳥取生協病院	1098	250	61	1	203	449	91
独立行政法人　労働者健康福祉機構　山陰労災病院	2914	1316	188	11	387	1692	732
医療法人同愛会　博愛病院	1777	610	134	1	152	834	267
鳥取県立厚生病院	2413	878	231	35	284	1247	467
総合病院松江生協病院	767	288	76	0	37	375	112
松江市立病院	3040	1122	252	24	261	1476	458
益田赤十字病院	2310	765	175	0	258	1067	235
社団法人益田市医師会立　益田地域医療センター医師会病院	943	471	67	0	142	611	130
玉造厚生年金病院	354	142	0	0	4	145	89
医療法人　沖縄徳洲会　出雲徳洲会病院	504	249	8	0	53	291	131
川崎医科大学附属川崎病院	3488	1540	298	0	423	2052	515
医療法人社団　光生病院	477	148	1	0	80	219	28
医療法人社団十全会心臓病センター榊原病院	2154	1286	6	0	210	1426	375
医療法人創和会　重井医学研究所附属病院	876	124	102	0	22	225	25
医療法人　創和会　しげい病院	189	17	0	0	15	32	0
医療法人　水和会　総合病院　水島中央病院	896	247	42	0	157	406	81
財団法人　淳風会　倉敷第一病院	729	240	28	0	114	355	69
医療法人誠和会　倉敷紀念病院	279	36	0	0	9	45	1
倉敷成人病センター	3647	1899	534	0	54	2344	721
医療法人　天和会　松田病院	1054	477	285	0	41	699	150
倉敷平成病院	854	168	1	0	290	414	62
佐藤胃腸科外科病院	461	198	75	0	6	257	63
医療法人清梁会高梁中央病院	520	96	5	0	97	181	12
医療法人社団同仁会　金光病院	559	147	54	0	55	231	37
医療法人社団緑壮会　金田病院	900	224	81	0	140	419	54
広島鉄道病院	2438	1059	202	0	148	1318	395
広島医療生活協同組合　広島共立病院	1274	557	45	0	156	700	170
高陽ニュータウン病院	424	55	4	0	59	116	0

※7～12月（6ケ月）データ。
※手術有りは様式1から取得（輸血は除く）。
※化学療法有りは悪性腫瘍の分類に該当し、Fファイルに抗悪性腫瘍剤があった場合有りとする。
※全身麻酔はL007開放点滴式全身麻酔またはL008マスク又は気管内挿管による閉鎖循環式全身麻酔を行った場合有りとする。

手術、化学療法、放射線療法、救急車搬送、全身麻酔の件数

施設名	総数	手術、化学療法、放射線療法、救急車搬送のうち					全身麻酔
		手術有	化学療法有	放射線療法有	救急車搬送有	いずれか有	
荒木脳神経外科病院	284	47	0	0	200	212	20
公立みつぎ総合病院	1213	466	50	0	164	622	82
公立学校共済組合　中国中央病院	2446	947	455	62	118	1407	469
日本鋼管福山病院	2375	940	202	0	105	1192	305
医療法人祥和会　脳神経センター大田記念病院	1708	448	42	0	414	800	267
市立三次中央病院	3055	1364	244	46	403	1784	494
広島県厚生農業協同組合連合会　廣島総合病院	5034	2452	478	74	419	3044	1318
済生会広島病院	1794	588	102	0	227	839	235
医療法人社団沼南会　沼隈病院	358	79	6	0	36	112	5
独立行政法人国立病院機構福山医療センター	3497	1553	433	104	383	2139	770
山口県済生会下関総合病院	4291	2146	430	39	357	2654	901
宇部興産株式会社中央病院	1972	753	196	0	319	1149	335
済生会山口総合病院	2845	1390	216	36	425	1828	803
萩市民病院	899	290	81	0	96	433	150
山口県立総合医療センター	4306	1978	401	51	602	2722	1062
医療法人社団同仁会　周南記念病院	1274	463	73	0	217	686	203
光市立光総合病院	1314	417	100	0	182	623	205
山口県厚生農業協同組合連合会　長門総合病院	1851	505	353	14	204	956	197
山口県厚生農業協同組合連合会周東総合病院	2712	1069	311	30	531	1641	396
山口県厚生農業協同組合連合会　小郡第一総合病院	1775	1061	89	0	108	1184	501
独立行政法人国立病院機構関門医療センター	2687	951	335	0	618	1613	477
医療法人　川島会　川島病院	377	138	0	0	29	166	24
亀井病院	129	65	17	0	2	82	6
阿南医師会中央病院	1083	380	68	0	143	535	124
医療法人　芳越会　ホウエツ病院	240	26	4	0	69	90	4
徳島県立海部病院	767	117	17	0	254	347	18
つるぎ町立半田病院	845	401	64	0	76	510	85
医療法人　社団研宣会　広瀬病院	91	43	0	0	14	53	25
医療法人財団　エム･アイ･ユー　麻田総合病院	513	218	8	0	59	268	73
香川県立中央病院	4599	2316	506	58	666	3038	1061
高松市民病院	1944	717	104	39	304	1022	295
香川県厚生農業協同組合連合会　屋島総合病院	2532	890	150	2	177	1141	283
三豊総合病院	4477	1773	507	25	859	2782	567
独立行政法人　国立病院機構　高松東病院	490	136	1	0	56	178	26
総合病院　松山市民病院	3073	1225	423	24	349	1766	400
瀬戸内海病院	735	28	6	0	77	105	3
社会福祉法人恩賜財団済生会今治病院	1825	963	102	29	164	1152	388
市立宇和島病院	4216	1911	445	54	437	2577	671
公立学校共済組合四国中央病院	1263	540	42	8	72	620	198
医療法人　聚愛会　石川病院	818	222	16	0	143	340	44
独立行政法人国立病院機構　四国がんセンター	3357	1504	1335	308	23	2810	1126
医療法人　三和会　国吉病院	374	201	27	0	25	233	52
医療法人久会　図南病院	467	193	41	0	12	220	55
医療法人　仁生会　細木病院	636	164	14	0	14	188	44
いずみの病院	607	164	13	0	74	237	86
高知高須病院	389	179	24	0	10	195	27
高知県･高知市病院企業団立　高知医療センター	5512	2811	727	119	535	3588	1489
医療法人五月会　須崎くろしお病院	595	129	3	0	126	239	55
医療法人聖真会渭南病院	245	29	8	0	46	75	8
高知県立幡多けんみん病院	2810	1311	228	18	389	1715	640
くぼかわ病院	500	141	21	0	121	248	45
医療法人　社団若鮎　北島病院	391	79	22	0	29	127	6
医療法人　輝栄会　福岡輝栄会病院	1199	185	12	0	404	533	47
木村病院	781	248	28	0	153	398	153
医療法人社団日晴会久恒病院	332	108	0	0	4	112	94
特別医療法人　栄光会　栄光病院	397	49	15	0	28	90	8
福岡青洲会病院	966	270	40	0	313	542	125
上野外科胃腸科病院	239	98	6	0	8	107	23
医療法人社団水光会　宗像水光会総合病院	1487	509	45	0	417	874	154
医療法人　豊資会　加野病院	287	123	16	0	4	138	83
医療法人　佐田厚生会　佐田病院	1134	617	36	4	116	737	484
医療法人社団江頭会　さくら病院	335	16	1	0	42	56	0
医療法人大乗会　福岡リハビリテーション病院	460	260	0	0	11	268	226
福岡逓信病院	679	184	33	0	29	243	103
社団法人福岡市医師会成人病センター	1236	328	9	0	102	417	0
博愛会病院	873	255	263	0	20	523	155
医療法人喜悦会那珂川病院	563	138	11	0	126	258	23
福岡整形外科病院	674	445	0	0	7	449	360
医療法人社団　慶仁会　川崎病院	443	261	0	0	94	313	213
医療法人社団高野会　くるめ病院	944	639	104	0	0	721	84
神代病院	237	36	10	0	50	91	6

※7～12月（6ケ月）データ。
※手術有りは様式1から取得（輸血は除く）。
※化学療法有りは悪性腫瘍の分類に該当し、Fファイルに抗悪性腫瘍剤があった場合有りとする。
※全身麻酔はL007開放点滴式全身麻酔またはL008マスク又は気管内挿管による閉鎖循環式全身麻酔を行った場合有りとする。

手術、化学療法、放射線療法、救急車搬送、全身麻酔の件数

施設名	総数	手術、化学療法、放射線療法、救急車搬送のうち					全身麻酔
		手術有	化学療法有	放射線療法有	救急車搬送有	いずれか有	
姫野病院	289	65	0	0	47	104	44
長田病院	631	77	28	0	50	141	0
社会保険大牟田天領病院	1827	448	160	0	423	936	173
社会保険筑豊病院	618	149	19	0	129	264	26
健康保険直方中央病院	1007	414	34	0	99	519	144
社会福祉法人恩賜財団済生会支部福岡県済生会八幡総合病院	3121	1239	154	6	603	1793	539
日本海員掖済会　門司病院	1222	410	219	0	140	719	193
独立行政法人労働者健康福祉機構　門司労災病院	1479	488	168	0	305	818	178
労働者健康福祉機構　九州労災病院	3614	1544	399	20	521	2223	628
財団法人　小倉地区医療協会　三萩野病院	721	171	57	0	64	252	84
国家公務員共済組合連合会新小倉病院	1497	482	182	0	108	670	280
北九州市立医療センター	4212	1984	975	154	261	2918	1347
社会保険　小倉記念病院	7745	3819	556	9	1158	4871	1069
独立行政法人国立病院機構　福岡東医療センター	3094	710	337	61	490	1385	391
独立行政法人国立病院機構九州がんセンター	3101	1236	1613	250	5	2616	872
医療法人同愛会　副島病院	596	162	1	0	56	211	24
今村病院	373	92	13	0	42	136	29
副島整形外科病院	516	402	0	0	6	403	383
唐津赤十字病院	2739	1052	369	32	455	1661	304
特別医療法人春回会井上病院	1340	385	100	0	239	666	113
聖フランシスコ病院	1378	446	140	0	264	753	127
医療法人　光晴会病院	1425	634	176	0	147	824	255
医療法人徳洲会　長崎北徳洲会病院	304	33	1	0	103	123	2
医療法人厚生会　虹が丘病院	1172	280	31	0	58	355	72
諫早記念病院	449	78	4	0	26	108	21
医療法人三佼会　宮崎病院	964	123	0	71	280	435	41
医療法人祥仁会　西諫早病院	560	211	48	0	78	306	72
医療法人光善会　長崎百合野病院	762	232	15	0	160	371	86
社会福祉法人　十善会病院	1412	420	56	0	612	892	136
公立新小浜病院	704	95	11	0	133	226	26
江南病院	556	82	13	0	102	189	21
熊本市医師会熊本地域医療センター	2458	834	270	0	174	1164	365
ＮＴＴ西日本九州病院	1416	715	268	0	37	888	172
宇賀岳病院	867	157	14	0	140	280	63
天草郡市医師会立　天草地域医療センター	2124	983	212	0	366	1341	297
熊本セントラル病院	732	226	7	0	143	350	70
山鹿市立病院	819	351	31	0	114	464	162
荒尾市民病院	1577	538	191	13	342	945	223
植木町国民健康保険植木病院	614	87	16	0	71	162	25
球磨郡公立多良木病院	1401	461	84	0	250	709	96
大分市医師会立アルメイダ病院	2947	1209	174	28	587	1720	523
大分記念病院	503	63	37	0	13	111	0
河野脳神経外科病院	292	40	0	0	92	117	21
大分三愛メディカルセンター	967	333	36	0	252	543	87
大分県厚生連鶴見病院	3278	1378	397	0	297	1870	357
大分県済生会日田病院	1538	506	124	31	311	800	168
大久保病院	324	115	2	0	34	145	23
高田中央病院	621	184	22	0	84	274	40
佐藤第一病院	722	199	13	0	194	345	70
宇佐高田医師会病院	933	333	48	0	257	546	92
独立行政法人国立病院機構　別府医療センター	3321	1410	471	65	312	1994	622
宮崎市郡医師会病院	3016	1361	147	0	615	1754	406
市民の森病院	374	69	0	0	16	84	0
南部病院	516	192	16	0	27	226	43
医療法人社団三晴会　金丸脳神経外科病院	355	107	0	0	105	191	61
宮崎生協病院	797	191	44	0	49	260	44
宮崎善仁会病院	1107	598	57	0	340	850	399
社団法人　八日会　藤元早鈴病院	2032	711	160	218	123	1121	293
医療法人誠和会　和田病院	495	95	26	0	119	222	32
県立宮崎病院	4241	1949	506	93	559	2744	1000
宮崎県立　日南病院	2127	759	255	35	291	1183	236
鹿児島市立病院	4949	2636	642	128	896	3694	1493
総合病院　鹿児島生協病院	1963	769	61	0	315	1011	290
中央病院	1643	494	89	0	334	797	65
医療法人慈風会　厚地脳神経外科病院	680	189	0	99	181	418	124
鹿児島市医師会病院	2748	1115	540	1	113	1635	626
医療法人徳洲会　鹿児島徳洲会病院	776	234	10	0	258	435	61
鹿児島厚生連病院	1663	760	349	0	40	985	282
医療法人　愛心会　大隅鹿屋病院	1492	474	49	0	384	794	169
医療法人厚生会　小原病院	484	133	23	0	82	223	44
医療法人　義順顕彰会　田上病院	1132	342	49	0	158	508	90

※7～12月（6ケ月）データ。
※手術有りは様式1から取得（輸血は除く）。
※化学療法有りは悪性腫瘍の分類に該当し、Fファイルに抗悪性腫瘍剤があった場合有りとする。
※全身麻酔はL007開放点滴式全身麻酔またはL008マスク又は気管内挿管による閉鎖循環式全身麻酔を行った場合有りとする。

手術、化学療法、放射線療法、救急車搬送、全身麻酔の件数

施設名	総数	手術、化学療法、放射線療法、救急車搬送のうち					全身麻酔
		手術有	化学療法有	放射線療法有	救急車搬送有	いずれか有	
社会福祉法人恩賜財団済生会川内病院	2187	705	362	67	203	1173	279
霧島市立医師会医療センター	1714	557	198	0	378	984	130
医療法人　青雲会　青雲病院	801	278	21	0	234	477	90
肝属郡医師会立　病院	719	247	105	0	94	405	95
宮古島徳洲会病院	394	55	26	0	38	115	3
医療法人　和の会　与那原中央病院	1102	495	20	0	47	551	120
沖縄県立宮古病院	2167	665	74	0	411	1017	231
沖縄県立八重山病院	2472	798	98	0	434	1206	203
平成15年度DPC対象病院	541820	273591	70271	16800	39813	357035	145115
平成16年度DPC対象病院	212974	91855	18215	2252	27246	126052	42773
平成18年度DPC対象病院	834256	365258	70740	10144	118492	505489	163703
平成18年度DPC準備病院	1004142	422090	87416	11215	130752	585901	179687
平成19年度DPC準備病院	1351508	548775	114970	13106	178092	769846	230883

※7～12月（6ケ月）データ。
※手術有りは様式1から取得（輸血は除く）。
※化学療法有りは悪性腫瘍の分類に該当し、Fファイルに抗悪性腫瘍剤があった場合有りとする。
※全身麻酔はL007開放点滴式全身麻酔またはL008マスク又は気管内挿管による閉鎖循環式全身麻酔を行った場合有りとする。

図表28

手術、化学療法、放射線療法、救急車搬送、全身麻酔の割合

施設名	総数	手術、化学療法、放射線療法、救急車搬送のうち					全身麻酔
		手術有	化学療法有	放射線療法有	救急車搬送有	いずれか有	
札幌医科大学附属病院	100.0%	53.5%	17.0%	5.0%	5.2%	71.3%	35.3%
北海道大学病院	100.0%	52.1%	13.6%	4.9%	2.6%	65.7%	33.6%
旭川医科大学病院	100.0%	57.8%	8.7%	3.5%	7.3%	69.6%	33.9%
弘前大学医学部附属病院	100.0%	61.3%	10.8%	5.0%	7.4%	73.4%	38.2%
岩手医科大学附属病院	100.0%	55.9%	12.9%	2.9%	10.2%	71.5%	29.0%
東北大学病院	100.0%	46.5%	12.4%	5.5%	2.5%	60.8%	21.1%
秋田大学医学部附属病院	100.0%	48.7%	17.9%	6.1%	6.1%	68.9%	25.6%
国立大学法人山形大学医学部附属病院	100.0%	51.2%	13.2%	2.8%	6.6%	66.1%	27.0%
公立大学法人福島県立医科大学附属病院	100.0%	51.0%	16.4%	3.4%	7.9%	68.5%	26.2%
筑波大学附属病院	100.0%	47.7%	16.6%	3.0%	4.0%	64.8%	27.6%
自治医科大学附属病院	100.0%	50.7%	10.7%	2.2%	9.9%	65.8%	25.5%
獨協医科大学病院	100.0%	43.8%	13.7%	2.3%	9.5%	62.0%	20.4%
国立大学法人群馬大学医学部附属病院	100.0%	58.2%	11.9%	6.1%	6.6%	74.1%	28.7%
埼玉医科大学病院	100.0%	48.2%	3.1%	0.6%	4.6%	52.4%	18.9%
防衛医科大学校病院	100.0%	51.3%	11.0%	2.0%	7.9%	64.7%	24.7%
千葉大学医学部附属病院	100.0%	53.1%	16.0%	3.0%	7.8%	70.1%	26.8%
東京慈恵会医科大学附属病院	100.0%	58.2%	10.8%	2.6%	5.3%	71.1%	27.5%
東京医科大学病院	100.0%	51.1%	12.5%	1.7%	6.2%	65.1%	26.0%
東京女子医科大学病院	100.0%	52.0%	9.4%	3.3%	6.5%	63.8%	22.7%
慶應義塾大学病院	100.0%	52.4%	13.5%	2.8%	3.4%	66.5%	29.6%
日本医科大学付属病院	100.0%	51.0%	10.4%	2.6%	12.3%	66.1%	32.9%
順天堂大学医学部附属順天堂医院	100.0%	55.1%	9.6%	1.7%	5.0%	65.6%	39.0%
昭和大学病院	100.0%	52.3%	10.3%	2.6%	10.7%	67.7%	30.5%
東邦大学医療センター大森病院	100.0%	44.6%	7.7%	1.7%	13.4%	59.9%	23.4%
日本大学医学部附属板橋病院	100.0%	48.2%	13.0%	2.2%	9.9%	64.8%	22.1%
帝京大学医学部附属病院	100.0%	46.6%	7.5%	1.8%	4.5%	55.8%	25.6%
杏林大学医学部付属病院	100.0%	47.7%	11.9%	1.9%	15.3%	68.9%	24.2%
国立がんセンター中央病院	100.0%	49.1%	39.6%	7.2%	0.4%	84.5%	36.6%
東京医科歯科大学医学部附属病院	100.0%	49.2%	11.9%	3.5%	8.2%	64.5%	23.9%
東京大学医学部附属病院	100.0%	49.9%	14.9%	3.2%	6.8%	67.9%	21.7%
公立大学法人　横浜市立大学附属病院	100.0%	45.0%	16.5%	4.1%	3.4%	63.2%	28.7%
北里大学病院	100.0%	48.2%	14.8%	3.6%	8.6%	68.6%	23.6%
東海大学医学部付属病院	100.0%	48.1%	19.4%	3.2%	17.0%	76.6%	25.6%
聖マリアンナ医科大学病院	100.0%	42.1%	12.5%	1.7%	7.4%	57.6%	21.3%
新潟大学医歯学総合病院	100.0%	50.7%	11.1%	3.2%	9.3%	66.2%	29.6%
国立大学法人富山大学附属病院	100.0%	46.6%	15.3%	3.3%	10.3%	64.1%	24.2%
金沢医科大学病院	100.0%	48.0%	9.4%	2.3%	3.2%	56.6%	24.8%
金沢大学医学部附属病院	100.0%	52.0%	12.2%	3.3%	6.1%	64.9%	29.0%
福井大学医学部附属病院	100.0%	52.9%	10.5%	3.4%	11.8%	68.1%	24.4%
山梨大学医学部附属病院	100.0%	54.7%	10.5%	3.5%	6.4%	65.9%	30.0%
国立大学法人　信州大学医学部附属病院	100.0%	46.2%	14.4%	3.2%	10.0%	65.4%	25.3%
国立大学法人　岐阜大学医学部附属病院	100.0%	44.0%	14.0%	3.6%	8.3%	59.9%	20.5%
浜松医科大学医学部附属病院	100.0%	50.7%	10.6%	4.1%	7.4%	65.2%	30.5%
名古屋市立大学病院	100.0%	47.2%	12.0%	2.7%	3.2%	60.6%	24.1%
藤田保健衛生大学病院	100.0%	47.4%	8.8%	2.0%	12.2%	62.4%	22.0%
愛知医科大学病院	100.0%	49.5%	8.2%	1.3%	7.8%	61.2%	25.9%
名古屋大学医学部附属病院	100.0%	50.0%	15.6%	3.4%	4.1%	66.8%	25.2%
国立大学法人三重大学医学部附属病院	100.0%	48.8%	20.3%	2.8%	2.9%	66.8%	27.2%
滋賀医科大学医学部附属病院	100.0%	54.6%	14.5%	3.0%	7.7%	71.7%	26.2%
京都府立医科大学附属病院	100.0%	55.3%	14.6%	2.9%	2.6%	66.2%	28.4%
京都大学医学部附属病院	100.0%	47.2%	17.5%	4.2%	1.2%	62.8%	22.5%
大阪医科大学附属病院	100.0%	51.2%	13.1%	3.2%	6.7%	68.1%	28.5%
大阪市立大学医学部附属病院	100.0%	55.1%	13.7%	2.9%	5.1%	68.1%	28.1%
関西医科大学附属枚方病院	100.0%	57.4%	12.9%	2.5%	9.8%	73.5%	26.6%
近畿大学医学部附属病院	100.0%	51.8%	14.5%	2.5%	6.9%	68.3%	24.1%
国立循環器病センター	100.0%	33.2%	0.0%	1.8%	17.7%	46.9%	15.8%
大阪大学医学部附属病院	100.0%	53.9%	13.5%	2.7%	4.5%	67.5%	27.6%
兵庫医科大学病院	100.0%	54.8%	8.5%	1.5%	9.5%	66.8%	26.2%
神戸大学医学部附属病院	100.0%	51.7%	12.6%	2.9%	9.8%	66.9%	26.6%
奈良県立医科大学附属病院	100.0%	52.6%	12.7%	4.3%	11.7%	68.7%	28.4%
和歌山県立医科大学附属病院	100.0%	51.0%	11.1%	1.5%	14.2%	67.1%	27.5%
鳥取大学医学部附属病院	100.0%	49.1%	13.0%	2.2%	7.5%	64.5%	27.7%
島根大学医学部附属病院	100.0%	44.3%	12.8%	3.1%	4.9%	57.6%	19.9%
川崎医科大学附属病院	100.0%	47.2%	11.4%	3.4%	7.0%	60.9%	28.1%
岡山大学病院	100.0%	54.2%	15.6%	3.4%	3.8%	67.5%	28.2%
広島大学病院	100.0%	54.1%	16.6%	4.0%	7.5%	70.6%	25.9%
山口大学医学部附属病院	100.0%	48.8%	12.6%	2.6%	5.6%	61.8%	25.8%
徳島大学病院	100.0%	51.9%	15.4%	4.6%	3.3%	68.7%	29.6%
香川大学医学部附属病院	100.0%	56.3%	8.9%	3.8%	9.2%	68.9%	30.2%
愛媛大学医学部附属病院	100.0%	50.8%	15.4%	4.0%	3.7%	66.4%	28.7%
高知大学医学部附属病院	100.0%	48.7%	17.8%	4.0%	4.8%	65.6%	23.9%

※7～12月（6ケ月）データ。
※手術有りは様式1から取得（輸血は除く）。
※化学療法有りは悪性腫瘍の分類に該当し、Fファイルに抗悪性腫瘍剤があった場合有りとする。
※全身麻酔はL007開放点滴式全身麻酔またはL008マスク又は気管内挿管による閉鎖循環式全身麻酔を行った場合有りとする。

手術、化学療法、放射線療法、救急車搬送、全身麻酔の割合

施設名	総数	手術、化学療法、放射線療法、救急車搬送のうち					全身麻酔
		手術有	化学療法有	放射線療法有	救急車搬送有	いずれか有	
福岡大学病院	100.0%	56.4%	11.0%	2.4%	7.1%	67.8%	35.6%
久留米大学病院	100.0%	51.7%	9.4%	4.4%	9.2%	64.2%	26.2%
産業医科大学病院	100.0%	48.5%	13.2%	3.5%	4.3%	61.3%	29.7%
九州大学病院	100.0%	45.6%	16.4%	5.6%	6.1%	64.6%	22.8%
佐賀大学医学部附属病院	100.0%	53.4%	11.3%	2.9%	14.6%	70.1%	32.1%
長崎大学医学部･歯学部附属病院	100.0%	49.6%	11.3%	3.3%	8.2%	64.1%	31.9%
熊本大学医学部附属病院	100.0%	49.1%	22.6%	3.2%	4.2%	69.4%	27.8%
大分大学医学部附属病院	100.0%	51.2%	13.0%	2.8%	6.9%	66.0%	28.4%
宮崎大学医学部附属病院	100.0%	53.1%	15.0%	3.7%	1.7%	66.8%	35.8%
鹿児島大学病院	100.0%	55.7%	12.8%	5.8%	4.9%	70.0%	35.1%
琉球大学医学部附属病院	100.0%	51.4%	11.2%	4.2%	3.0%	62.9%	27.2%
医療法人禎心会病院	100.0%	18.3%	0.1%	0.0%	30.8%	46.1%	10.1%
北海道社会保険病院	100.0%	37.8%	7.1%	0.0%	7.9%	48.5%	17.3%
札幌社会保険総合病院	100.0%	39.2%	6.2%	0.0%	6.2%	48.3%	21.4%
医療法人渓仁会手稲渓仁会病院	100.0%	52.4%	8.3%	1.2%	7.9%	63.2%	26.8%
医療法人　母恋　日鋼記念病院	100.0%	42.1%	13.2%	1.0%	9.4%	58.8%	20.6%
医療法人社団　新日鐵室蘭総合病院	100.0%	40.1%	10.6%	0.0%	11.9%	56.9%	21.2%
仙台社会保険病院	100.0%	54.5%	3.6%	0.0%	2.4%	58.0%	28.7%
東北厚生年金病院	100.0%	37.4%	6.9%	0.7%	12.0%	51.2%	21.1%
宮城社会保険病院	100.0%	37.6%	1.8%	0.0%	6.7%	43.7%	23.3%
独立行政法人国立病院機構仙台医療センター	100.0%	41.2%	14.8%	2.4%	17.4%	66.7%	24.8%
財団法人竹田綜合病院	100.0%	39.4%	9.4%	1.5%	13.3%	58.2%	15.3%
社会保険二本松病院	100.0%	29.9%	8.2%	0.0%	7.3%	43.0%	8.4%
株式会社日立製作所　日立総合病院	100.0%	50.7%	11.7%	1.7%	11.9%	68.1%	20.4%
医療法人社団　筑波記念会　筑波記念病院	100.0%	34.5%	7.5%	0.0%	22.5%	59.7%	18.8%
社会保険群馬中央総合病院	100.0%	39.8%	5.3%	0.0%	5.4%	48.8%	21.5%
医療法人社団輝城会沼田脳神経外科循環器科病院	100.0%	30.4%	0.2%	0.0%	22.6%	49.1%	9.7%
埼玉協同病院	100.0%	30.7%	5.1%	0.0%	8.3%	41.8%	9.4%
社会保険大宮総合病院	100.0%	37.3%	6.1%	0.0%	11.4%	51.1%	5.6%
医療法人社団東光会戸田中央総合病院	100.0%	38.6%	6.9%	0.8%	19.1%	57.4%	14.4%
独立行政法人国立病院機構埼玉病院	100.0%	39.1%	6.7%	2.4%	13.4%	56.9%	15.0%
医療法人鉄蕉会亀田総合病院	100.0%	42.9%	9.1%	1.8%	10.4%	57.5%	17.7%
独立行政法人国立病院機構千葉医療センター	100.0%	44.8%	11.7%	1.4%	13.1%	64.8%	16.9%
社会保険中央総合病院	100.0%	55.4%	7.5%	1.2%	6.6%	66.7%	20.0%
城東社会保険病院	100.0%	38.6%	2.7%	0.0%	7.7%	47.2%	14.1%
東芝病院	100.0%	46.2%	6.8%	0.8%	8.2%	57.8%	18.2%
東京医療生活協同組合中野総合病院	100.0%	47.3%	2.8%	0.0%	22.4%	64.6%	21.6%
医療法人財団河北総合病院	100.0%	41.2%	3.4%	0.1%	19.7%	58.2%	18.9%
社会保険横浜中央病院	100.0%	37.0%	3.0%	0.0%	23.6%	56.2%	20.4%
川崎社会保険病院	100.0%	40.1%	1.8%	0.0%	13.4%	51.0%	7.1%
南砺市民病院	100.0%	32.2%	4.2%	0.0%	8.8%	43.9%	4.8%
金沢社会保険病院	100.0%	42.4%	3.8%	0.0%	10.8%	52.4%	16.7%
社会保険山梨病院	100.0%	35.4%	13.1%	0.0%	4.0%	48.8%	14.9%
岐阜社会保険病院	100.0%	33.4%	5.9%	0.0%	13.6%	48.7%	9.3%
社会福祉法人聖隷福祉事業団総合病院聖隷浜松病院	100.0%	50.8%	9.8%	1.9%	11.6%	67.0%	31.7%
社会保険中京病院	100.0%	50.2%	8.7%	1.2%	11.7%	64.7%	16.4%
医療法人社団　洛和会　洛和会音羽病院	100.0%	42.9%	6.3%	0.0%	16.4%	59.9%	20.8%
医療法人橘会　東住吉森本病院	100.0%	42.1%	3.3%	0.0%	31.2%	65.0%	14.9%
医療法人蒼龍会井上病院	100.0%	35.3%	0.5%	0.0%	13.5%	46.9%	16.0%
松下記念病院	100.0%	50.5%	8.6%	0.9%	7.9%	63.3%	21.5%
健康保険組合連合会大阪中央病院	100.0%	64.0%	1.5%	0.0%	0.6%	65.2%	36.4%
医療法人若弘会若草第一病院	100.0%	44.2%	2.1%	0.2%	30.6%	65.3%	17.6%
星ケ丘厚生年金病院	100.0%	45.3%	11.7%	1.1%	13.5%	66.0%	24.0%
独立行政法人国立病院機構大阪南医療センター	100.0%	41.8%	15.2%	0.7%	8.9%	60.3%	16.6%
医療法人伯鳳会赤穂中央病院	100.0%	38.9%	3.8%	0.0%	11.1%	49.8%	11.7%
独立行政法人国立病院機構神戸医療センター	100.0%	42.3%	8.8%	1.3%	9.6%	55.6%	18.7%
独立行政法人国立病院機構南和歌山医療センター	100.0%	39.0%	8.2%	1.4%	27.6%	65.3%	15.5%
財団法人操風会岡山旭東病院	100.0%	29.1%	0.0%	8.1%	21.2%	52.5%	12.5%
財団法人倉敷中央病院	100.0%	44.6%	12.9%	1.8%	10.1%	62.4%	20.4%
独立行政法人国立病院機構岡山医療センター	100.0%	41.8%	10.6%	1.3%	8.7%	57.2%	22.2%
マツダ株式会社　マツダ病院	100.0%	49.6%	3.6%	0.0%	16.8%	63.1%	31.1%
綜合病院社会保険徳山中央病院	100.0%	45.4%	11.9%	1.0%	10.7%	61.7%	26.2%
健康保険鳴門病院	100.0%	39.4%	6.7%	0.9%	18.1%	56.1%	15.5%
医療法人雪ノ聖母会　聖マリア病院	100.0%	46.8%	6.5%	0.8%	25.4%	67.5%	24.7%
社会保険久留米第一病院	100.0%	52.4%	6.8%	0.1%	0.3%	56.6%	38.6%
飯塚病院	100.0%	42.2%	10.5%	2.1%	20.9%	64.7%	19.3%
独立行政法人国立病院機構九州医療センター	100.0%	39.8%	15.8%	2.1%	8.2%	59.7%	22.3%
佐賀社会保険病院	100.0%	47.8%	8.7%	0.0%	2.5%	56.9%	26.4%
健康保険諫早総合病院	100.0%	33.9%	12.8%	0.0%	13.8%	53.9%	12.7%
健康保険八代総合病院	100.0%	34.6%	6.5%	1.3%	16.4%	50.6%	13.1%
健康保険人吉総合病院	100.0%	37.4%	6.6%	1.2%	18.3%	56.2%	19.8%

※7～12月（6ケ月）データ。
※手術有りは様式1から取得（輸血は除く）。
※化学療法有りは悪性腫瘍の分類に該当し、Fファイルに抗悪性腫瘍剤があった場合有りとする。
※全身麻酔はL007開放点滴式全身麻酔またはL008マスク又は気管内挿管による閉鎖循環式全身麻酔を行った場合有りとする。

手術、化学療法、放射線療法、救急車搬送、全身麻酔の割合

施設名	総数	手術、化学療法、放射線療法、救急車搬送のうち					全身麻酔
		手術有	化学療法有	放射線療法有	救急車搬送有	いずれか有	
健康保険天草中央総合病院	100.0%	34.3%	16.9%	4.8%	12.8%	62.2%	9.6%
特定医療法人敬愛会　中頭病院	100.0%	37.0%	2.5%	0.0%	10.2%	45.8%	17.3%
医療法人　北晨会　恵み野病院	100.0%	41.8%	2.8%	0.0%	8.8%	50.1%	18.6%
埼玉社会保険病院	100.0%	41.1%	7.1%	1.1%	0.3%	47.2%	17.0%
JFE健康保険組合川鉄千葉病院	100.0%	54.0%	2.8%	0.0%	14.4%	66.5%	23.5%
千葉社会保険病院	100.0%	38.5%	2.5%	0.0%	12.8%	50.3%	6.6%
福井県済生会病院	100.0%	49.4%	11.7%	1.3%	8.5%	62.4%	22.1%
長野県厚生農業協同組合連合会　佐久総合病院	100.0%	43.2%	8.3%	2.2%	12.7%	58.4%	18.2%
三島社会保険病院	100.0%	41.0%	3.6%	0.0%	21.4%	59.8%	9.2%
総合大雄会病院	100.0%	38.5%	5.0%	1.3%	21.0%	56.9%	12.5%
トヨタ記念病院	100.0%	35.4%	5.9%	0.9%	18.2%	53.7%	12.9%
社会保険京都病院	100.0%	45.7%	7.8%	0.0%	10.0%	58.6%	24.5%
島根県立中央病院	100.0%	40.4%	8.4%	1.2%	13.7%	56.0%	15.7%
医療法人　大成会　福岡記念病院	100.0%	35.8%	1.1%	2.2%	37.3%	65.5%	19.5%
独立行政法人国立病院機構熊本医療センター	100.0%	38.0%	11.9%	1.8%	28.0%	69.4%	17.0%
旭川赤十字病院	100.0%	44.9%	10.6%	0.0%	23.0%	68.6%	27.2%
医療法人　孝仁会　釧路孝仁会記念病院	100.0%	37.4%	0.1%	0.0%	25.1%	57.1%	33.5%
総合病院北見赤十字病院	100.0%	45.2%	8.3%	3.6%	10.0%	59.2%	19.0%
岩手県立中央病院	100.0%	44.7%	7.3%	2.2%	13.4%	60.5%	24.2%
岩手医科大学附属循環器医療センター	100.0%	43.6%	0.0%	0.0%	14.0%	48.4%	24.6%
財団法人宮城厚生協会　坂総合病院	100.0%	32.8%	5.6%	0.0%	12.1%	46.4%	13.6%
みやぎ県南中核病院	100.0%	39.2%	4.1%	0.0%	23.4%	59.3%	12.7%
仙台市立病院	100.0%	41.9%	3.9%	0.9%	15.2%	56.5%	19.6%
本荘第一病院	100.0%	38.5%	7.7%	0.1%	10.2%	54.2%	6.1%
公立藤田総合病院	100.0%	29.0%	8.0%	0.0%	12.9%	46.8%	12.8%
筑波メディカルセンター病院	100.0%	40.6%	8.5%	1.4%	16.3%	57.9%	19.4%
株式会社日立製作所　水戸総合病院	100.0%	35.5%	9.3%	0.0%	7.4%	48.7%	19.7%
日本赤十字社栃木県支部足利赤十字病院	100.0%	46.8%	9.3%	1.4%	16.7%	65.1%	24.4%
社会福祉法人恩賜財団済生会支部　栃木県済生会　済生会宇都宮病院	100.0%	49.9%	7.7%	0.4%	14.5%	66.0%	25.5%
前橋赤十字病院	100.0%	41.6%	8.6%	1.6%	19.5%	60.4%	21.8%
財団法人　脳血管研究所附属　美原記念病院	100.0%	15.5%	0.0%	1.0%	31.4%	43.6%	8.8%
伊勢崎市民病院	100.0%	39.7%	13.8%	1.7%	12.5%	59.7%	18.5%
公立富岡総合病院	100.0%	37.0%	3.8%	0.9%	11.7%	49.4%	18.0%
社会福祉法人恩賜財団埼玉県済生会川口総合病院	100.0%	42.1%	5.7%	0.7%	8.7%	54.1%	20.4%
医療法人社団愛友会　上尾中央総合病院	100.0%	47.3%	4.6%	0.0%	14.9%	60.8%	28.5%
医療法人財団　石心会　狭山病院	100.0%	42.9%	2.1%	0.0%	21.4%	57.7%	14.4%
医療法人　壮幸会　行田総合病院	100.0%	44.5%	4.8%	0.0%	11.6%	56.8%	16.6%
医療法人社団木下会　千葉西総合病院	100.0%	47.2%	3.4%	0.0%	25.0%	66.3%	15.9%
財団法人聖路加国際病院	100.0%	52.6%	6.8%	1.3%	11.9%	66.3%	33.3%
日本赤十字社医療センター	100.0%	44.2%	12.1%	1.0%	11.0%	62.5%	20.1%
医療法人社団明芳会　板橋中央総合病院	100.0%	49.4%	5.6%	0.3%	10.8%	60.9%	27.4%
財団法人　東京都医療保健協会　練馬総合病院	100.0%	46.6%	1.5%	0.0%	21.6%	63.7%	28.5%
医療法人財団岩井医療財団　岩井整形外科内科病院	100.0%	52.4%	0.0%	0.0%	24.7%	69.7%	35.9%
青梅市立総合病院	100.0%	38.2%	8.4%	1.3%	17.3%	58.0%	13.1%
武蔵野赤十字病院	100.0%	47.3%	9.4%	1.3%	24.4%	71.7%	17.4%
医療法人財団　大和会　東大和病院	100.0%	38.0%	4.5%	0.0%	24.3%	58.4%	22.0%
医療法人五星会　菊名記念病院	100.0%	36.4%	1.3%	0.0%	35.8%	63.1%	19.8%
湘南鎌倉総合病院	100.0%	36.0%	4.0%	0.0%	20.5%	52.9%	13.1%
神奈川県厚生農業協同組合連合会　相模原協同病院	100.0%	46.5%	7.5%	2.3%	15.9%	64.1%	30.1%
神奈川県厚生農業協同組合連合会　伊勢原協同病院	100.0%	44.7%	5.3%	0.0%	9.2%	54.8%	20.2%
医療法人社団ジャパンメディカルアライアンス　海老名総合病院	100.0%	39.3%	10.6%	0.0%	11.1%	55.4%	21.1%
医療法人財団石心会　川崎幸病院	100.0%	50.1%	6.0%	0.0%	23.2%	69.1%	23.7%
済生会新潟第二病院	100.0%	48.4%	8.4%	1.2%	8.6%	60.8%	25.5%
社会保険高岡病院	100.0%	22.3%	1.8%	0.0%	1.3%	24.2%	2.3%
特別医療法人財団董仙会　恵寿総合病院	100.0%	44.9%	5.8%	0.2%	7.0%	53.9%	13.7%
独立行政法人国立病院機構甲府病院	100.0%	39.5%	2.9%	0.0%	13.2%	51.2%	10.2%
特定･特別医療法人　慈泉会　相澤病院	100.0%	43.0%	3.0%	1.9%	24.2%	64.1%	18.1%
独立行政法人国立病院機構長野病院	100.0%	34.4%	7.9%	0.9%	21.4%	57.1%	19.4%
岐阜県厚生農業協同組合連合会　中濃厚生病院	100.0%	34.8%	8.2%	0.0%	12.1%	48.8%	13.8%
医療法人　蘇西厚生会　松波総合病院	100.0%	42.7%	5.3%	0.0%	13.4%	55.7%	17.0%
綜合病院　高山赤十字病院	100.0%	40.6%	7.6%	0.6%	10.9%	55.4%	9.2%
社会福祉法人聖隷福祉事業団総合病院聖隷三方原病院	100.0%	42.9%	10.5%	1.7%	15.8%	63.6%	18.2%
名古屋共立病院	100.0%	42.7%	5.4%	13.8%	14.1%	68.5%	18.0%
独立行政法人労働者健康福祉機構　中部労災病院	100.0%	38.0%	8.6%	0.8%	9.2%	51.1%	17.8%
独立行政法人国立病院機構名古屋医療センター	100.0%	42.4%	15.0%	2.7%	15.9%	67.1%	18.9%
四日市社会保険病院	100.0%	55.0%	2.6%	0.0%	5.3%	59.7%	16.5%
三重県厚生農業協同組合連合会　松阪中央総合病院	100.0%	37.9%	7.1%	1.0%	17.2%	57.0%	12.4%
独立行政法人国立病院機構三重中央医療センター	100.0%	44.3%	11.7%	1.5%	12.7%	60.8%	20.9%
大津赤十字病院	100.0%	45.8%	11.5%	2.2%	17.2%	67.9%	14.0%
滋賀県立成人病センター	100.0%	56.7%	10.7%	1.4%	7.1%	70.9%	20.2%
医療法人財団　康生会武田病院	100.0%	46.2%	4.9%	0.0%	19.0%	61.4%	16.2%

※7～12月（6ケ月）データ。
※手術有りは様式1から取得（輸血は除く）。
※化学療法有りは悪性腫瘍の分類に該当し、Fファイルに抗悪性腫瘍剤があった場合有りとする。
※全身麻酔はL007開放点滴式全身麻酔またはL008マスク又は気管内挿管による閉鎖循環式全身麻酔を行った場合有りとする。

手術、化学療法、放射線療法、救急車搬送、全身麻酔の割合

施設名	総数	手術、化学療法、放射線療法、救急車搬送のうち					全身麻酔
		手術有	化学療法有	放射線療法有	救急車搬送有	いずれか有	
京都第一赤十字病院	100.0%	44.8%	14.3%	1.7%	12.4%	64.4%	25.3%
独立行政法人　国立病院機構京都医療センター	100.0%	40.0%	12.9%	1.2%	10.8%	58.0%	17.6%
特定医療法人　同仁会　耳原総合病院	100.0%	37.2%	4.9%	0.0%	14.8%	51.8%	7.2%
医療法人生長会　ベルランド総合病院	100.0%	43.7%	4.2%	0.7%	17.3%	59.2%	14.4%
医療法人　ペガサス　馬場記念病院	100.0%	35.1%	1.1%	0.0%	36.8%	63.8%	18.1%
医療法人生長会　府中病院	100.0%	44.9%	8.8%	0.1%	20.4%	63.7%	14.5%
医療法人愛仁会　高槻病院	100.0%	42.2%	4.7%	0.8%	16.9%	58.1%	12.9%
医療法人　愛仁会　千船病院	100.0%	39.6%	2.8%	0.0%	19.8%	55.5%	12.9%
大阪警察病院	100.0%	50.3%	11.3%	0.7%	8.5%	63.5%	24.2%
医療法人　美杉会　佐藤病院	100.0%	42.6%	2.2%	0.0%	20.8%	60.7%	15.8%
淀川キリスト教病院	100.0%	52.5%	3.6%	0.6%	17.0%	67.6%	15.5%
財団法人　住友病院	100.0%	48.0%	9.1%	1.5%	7.4%	59.9%	18.5%
財団法人　田附興風会　北野病院	100.0%	45.9%	9.5%	1.6%	5.2%	56.7%	23.3%
医療法人財団　阪南医療福祉センター　阪南中央病院	100.0%	34.7%	3.7%	0.0%	9.0%	43.0%	12.5%
富田林病院	100.0%	44.8%	4.8%	0.0%	5.1%	52.6%	18.9%
医療法人　宝生会　ＰＬ病院	100.0%	35.1%	3.6%	0.0%	6.5%	42.8%	12.7%
医療法人徳洲会　八尾徳洲会総合病院	100.0%	38.3%	3.8%	0.0%	27.2%	60.4%	17.7%
大阪厚生年金病院	100.0%	54.4%	10.5%	1.2%	9.8%	70.5%	21.0%
大阪府済生会中津病院	100.0%	51.3%	9.5%	1.4%	6.3%	63.4%	17.3%
社会福祉法人恩賜財団大阪府済生会吹田病院	100.0%	40.2%	10.1%	1.0%	12.2%	57.6%	16.4%
箕面市立病院	100.0%	43.2%	5.5%	0.0%	12.3%	55.8%	16.3%
市立池田病院	100.0%	42.1%	11.4%	0.9%	8.3%	55.7%	15.0%
独立行政法人国立病院機構大阪医療センター	100.0%	49.0%	14.6%	1.7%	8.7%	66.9%	20.2%
社団法人明石市医師会立　明石医療センター	100.0%	47.6%	3.2%	0.0%	13.7%	58.8%	20.8%
神戸アドベンチスト病院	100.0%	35.3%	2.3%	0.0%	7.1%	43.0%	26.9%
独立行政法人国立病院機構姫路医療センター	100.0%	48.0%	18.8%	3.0%	10.7%	70.5%	26.6%
奈良社会保険病院	100.0%	39.6%	5.2%	1.0%	8.1%	50.0%	10.5%
社会福祉法人恩賜財団済生会中和病院	100.0%	43.4%	6.7%	0.0%	9.2%	54.6%	14.9%
特定医療法人　鴻仁会　岡山中央病院	100.0%	45.2%	3.8%	0.0%	14.3%	59.4%	13.1%
県立広島病院	100.0%	55.0%	7.8%	2.1%	13.0%	69.8%	26.7%
国家公務員共済組合連合会　広島記念病院	100.0%	55.7%	13.1%	0.0%	8.2%	67.8%	24.0%
独立行政法人国立病院機構呉医療センター	100.0%	43.7%	12.7%	1.3%	17.2%	65.2%	20.1%
徳島県立中央病院	100.0%	48.1%	9.8%	1.3%	12.9%	64.0%	20.5%
徳島赤十字病院	100.0%	45.9%	6.5%	1.1%	14.9%	59.1%	23.5%
医療法人財団大樹会　総合病院　回生病院	100.0%	43.1%	3.8%	0.0%	13.2%	55.3%	25.2%
高松赤十字病院	100.0%	41.3%	6.9%	1.4%	7.7%	51.9%	20.3%
医療法人近森会　近森病院	100.0%	44.7%	2.2%	0.0%	30.4%	64.7%	19.6%
医療法人　原三信病院	100.0%	42.4%	13.6%	0.0%	6.0%	56.1%	19.7%
国家公務員共済組合連合会　浜の町病院	100.0%	51.2%	10.0%	2.2%	11.1%	68.2%	35.7%
福岡県済生会福岡総合病院	100.0%	44.8%	7.4%	1.7%	20.4%	63.4%	22.3%
公立学校共済組合　九州中央病院	100.0%	38.2%	9.9%	2.2%	17.6%	60.5%	19.6%
医療法人天神会　新古賀病院	100.0%	45.3%	9.4%	8.1%	20.9%	71.2%	17.9%
新日鐵八幡記念病院	100.0%	35.5%	9.7%	1.3%	10.7%	50.9%	19.0%
九州厚生年金病院	100.0%	49.0%	13.0%	2.1%	11.4%	67.7%	26.1%
医療法人財団　池友会　新行橋病院	100.0%	36.4%	2.2%	0.0%	38.1%	65.2%	12.8%
医療法人祐愛会　織田病院	100.0%	38.6%	3.9%	0.0%	11.5%	49.4%	14.2%
佐賀県立病院好生館	100.0%	50.9%	13.2%	2.3%	11.3%	68.7%	28.5%
独立行政法人国立病院機構嬉野医療センター	100.0%	40.0%	8.1%	1.3%	15.7%	57.1%	23.2%
医療法人白十字会　佐世保中央病院	100.0%	30.8%	12.1%	1.5%	15.8%	53.8%	12.2%
大村市立病院	100.0%	35.4%	2.7%	0.0%	7.2%	42.1%	10.4%
佐世保市立総合病院	100.0%	38.8%	19.9%	3.0%	11.5%	65.1%	16.9%
熊本赤十字病院	100.0%	44.6%	7.7%	1.5%	9.7%	58.0%	27.3%
熊本市立熊本市民病院	100.0%	49.8%	13.1%	3.0%	14.6%	70.8%	24.9%
国家公務員共済組合連合会　熊本中央病院	100.0%	49.9%	7.4%	1.9%	7.6%	61.3%	19.1%
国保水俣市立総合医療センター	100.0%	37.0%	6.3%	0.0%	13.1%	50.8%	11.0%
済生会熊本病院	100.0%	48.6%	6.8%	1.5%	26.2%	70.8%	22.3%
医療法人敬和会　大分岡病院	100.0%	36.5%	3.0%	1.7%	14.9%	51.4%	10.7%
国家公務員共済組合連合会　新別府病院	100.0%	47.1%	8.9%	0.0%	21.1%	66.5%	10.4%
健康保険南海病院	100.0%	41.4%	8.1%	0.7%	11.3%	55.0%	12.1%
社団法人鹿児島共済会　南風病院	100.0%	37.0%	18.9%	0.0%	8.3%	57.0%	16.8%
財団法人　慈愛会　今村病院分院	100.0%	25.7%	8.7%	0.0%	9.6%	42.2%	0.6%
今村　病院	100.0%	40.6%	21.8%	0.0%	1.2%	56.2%	23.4%
川内市医師会立市民病院	100.0%	35.6%	7.5%	0.0%	21.9%	57.9%	17.3%
特定医療法人仁愛会　浦添総合病院	100.0%	53.1%	2.4%	0.1%	16.4%	65.7%	31.7%
医療法人友愛会　豊見城中央病院	100.0%	49.3%	1.9%	0.0%	9.4%	56.8%	23.7%
医療法人かりゆし会　ハートライフ病院	100.0%	33.4%	6.7%	0.3%	14.5%	50.6%	15.8%
医療法人医仁会　中村記念病院	100.0%	21.7%	0.6%	11.1%	22.4%	49.9%	14.3%
北海道勤労者医療協会　中央病院	100.0%	34.6%	10.9%	0.0%	6.9%	48.5%	11.7%
市立旭川病院	100.0%	48.0%	9.9%	2.0%	7.0%	59.1%	23.5%
盛岡赤十字病院	100.0%	35.0%	7.5%	0.7%	12.0%	49.6%	23.9%
独立行政法人　労働者健康福祉機構　東北労災病院	100.0%	45.3%	11.2%	1.3%	8.5%	60.3%	23.9%

※7～12月（6ケ月）データ。
※手術有りは様式1から取得（輸血は除く）。
※化学療法有りは悪性腫瘍の分類に該当し、Fファイルに抗悪性腫瘍剤があった場合有りとする。
※全身麻酔はL007開放点滴式全身麻酔またはL008マスク又は気管内挿管による閉鎖循環式全身麻酔を行った場合有りとする。

手術、化学療法、放射線療法、救急車搬送、全身麻酔の割合

施設名	総数	手術、化学療法、放射線療法、救急車搬送のうち					全身麻酔
		手術有	化学療法有	放射線療法有	救急車搬送有	いずれか有	
社会福祉法人恩賜財団済生会　山形済生病院	100.0%	49.5%	4.4%	0.0%	5.6%	57.4%	16.8%
財団法人　脳神経疾患研究所附属　総合南東北病院	100.0%	45.1%	8.4%	3.8%	15.1%	64.0%	26.5%
総合病院取手協同病院	100.0%	37.9%	6.0%	1.1%	17.7%	54.8%	10.7%
富士重工業健康保険組合　総合太田病院	100.0%	39.4%	7.1%	0.0%	14.2%	56.1%	16.3%
館林厚生病院	100.0%	29.2%	8.5%	1.0%	19.6%	51.8%	11.5%
自治医科大学附属さいたま医療センター	100.0%	57.9%	10.4%	1.8%	12.2%	74.8%	33.7%
獨協医科大学越谷病院	100.0%	50.4%	8.5%	1.7%	10.4%	65.4%	24.6%
独立行政法人　労働者健康福祉機構　千葉労災病院	100.0%	41.8%	10.0%	1.2%	11.9%	59.9%	16.8%
学校法人　順天堂　順天堂大学医学部附属順天堂浦安病院	100.0%	48.2%	8.8%	1.3%	9.0%	61.3%	24.0%
医療法人社団　圭春会　小張総合病院	100.0%	36.6%	4.2%	0.0%	22.1%	57.1%	17.8%
日本医科大学千葉北総病院	100.0%	43.7%	8.4%	1.0%	16.9%	61.0%	24.5%
国家公務員共済組合連合会　東京共済病院	100.0%	39.2%	10.1%	2.0%	16.4%	59.7%	15.3%
東京都立豊島病院	100.0%	36.9%	14.7%	1.3%	13.1%	59.9%	13.3%
社会福祉法人　仁生社　江戸川病院	100.0%	49.9%	5.2%	0.0%	19.7%	69.0%	27.4%
公立昭和病院	100.0%	51.5%	10.4%	1.6%	18.3%	71.1%	24.4%
公立大学法人　横浜市立大学附属　市民総合医療センター	100.0%	49.1%	9.0%	1.5%	13.8%	65.2%	27.0%
国家公務員共済組合連合会　横浜南共済病院	100.0%	51.4%	5.0%	1.0%	5.7%	59.3%	30.2%
国家公務員共済組合連合会　横須賀共済病院	100.0%	47.0%	7.9%	0.5%	15.2%	63.9%	18.0%
国家公務員共済組合連合会　平塚共済病院	100.0%	29.8%	10.8%	1.2%	16.1%	52.0%	14.2%
社会保険相模野病院	100.0%	50.7%	5.8%	0.0%	4.7%	59.9%	29.9%
秦野赤十字病院	100.0%	37.5%	6.8%	0.0%	14.2%	54.2%	15.9%
聖マリアンナ医科大学横浜市西部病院	100.0%	42.0%	6.9%	0.0%	10.7%	55.0%	22.0%
昭和大学藤が丘病院	100.0%	50.2%	12.1%	1.5%	9.6%	66.2%	23.1%
昭和大学横浜市北部病院	100.0%	52.9%	12.0%	2.0%	5.5%	67.7%	29.2%
関東労災病院	100.0%	51.3%	3.6%	0.3%	10.7%	62.2%	18.2%
帝京大学医学部附属溝口病院	100.0%	48.2%	5.2%	0.9%	11.9%	60.8%	23.1%
横浜市立みなと赤十字病院	100.0%	39.9%	8.2%	1.4%	23.9%	62.9%	18.6%
独立行政法人　国立病院機構　横浜医療センター	100.0%	37.3%	7.2%	0.7%	18.6%	58.2%	19.1%
独立行政法人　労働者健康福祉機構　新潟労災病院	100.0%	43.6%	3.8%	0.0%	19.8%	59.7%	12.9%
独立行政法人国立病院機構　金沢医療センター	100.0%	36.4%	9.2%	2.0%	12.5%	53.0%	11.5%
長野赤十字病院	100.0%	45.6%	10.0%	2.0%	14.4%	64.6%	16.5%
長野市民病院	100.0%	49.5%	14.9%	4.7%	11.6%	72.3%	29.9%
諏訪赤十字病院	100.0%	42.7%	13.8%	1.0%	13.3%	63.2%	17.1%
静岡赤十字病院	100.0%	41.8%	6.6%	1.1%	15.6%	58.5%	20.3%
藤枝市立総合病院	100.0%	34.7%	7.6%	1.1%	13.2%	50.4%	11.0%
県西部浜松医療センター	100.0%	39.4%	9.9%	1.1%	19.2%	61.5%	13.7%
名古屋第一赤十字病院	100.0%	47.9%	12.1%	1.9%	16.7%	69.8%	20.6%
国家公務員共済組合連合会　名城病院	100.0%	36.9%	4.3%	0.0%	11.5%	47.9%	16.5%
みなと医療生活協同組合　協立総合病院	100.0%	28.7%	9.4%	0.0%	16.4%	48.9%	6.4%
大同病院	100.0%	25.5%	6.1%	0.0%	11.3%	39.6%	12.7%
豊橋市民病院	100.0%	46.1%	9.3%	1.6%	16.1%	64.3%	20.3%
医療法人豊田会　刈谷豊田総合病院	100.0%	42.9%	4.4%	1.1%	17.5%	57.9%	21.3%
鈴鹿回生病院	100.0%	39.8%	7.4%	0.9%	15.4%	58.0%	14.1%
市立伊勢総合病院	100.0%	41.1%	12.7%	1.4%	17.4%	63.4%	14.2%
社会福祉法人　京都社会事業財団　京都桂病院	100.0%	49.3%	13.9%	2.6%	6.3%	66.8%	15.8%
京都第二赤十字病院	100.0%	49.2%	7.4%	1.1%	15.6%	64.1%	17.7%
地方独立行政法人　大阪府立病院機構　大阪府立成人病センター	100.0%	50.0%	34.3%	8.9%	0.4%	79.5%	29.1%
財団法人　日本生命済生会附属　日生病院	100.0%	45.6%	4.6%	0.3%	3.0%	51.5%	17.9%
医療法人きつこう会　総合病院多根病院	100.0%	33.6%	4.2%	0.0%	32.8%	60.9%	15.6%
医療法人　医真会　医真会八尾総合病院	100.0%	39.4%	5.1%	0.0%	22.5%	58.4%	13.0%
市立堺病院	100.0%	41.7%	10.5%	1.6%	16.2%	61.6%	17.9%
医療法人社団　甲友会　西宮協立脳神経外科病院	100.0%	30.7%	0.6%	0.0%	42.4%	64.2%	19.4%
医療法人社団　清和会　笹生病院	100.0%	34.5%	2.8%	0.0%	29.1%	57.3%	18.4%
独立行政法人労働者健康福祉機構　関西労災病院	100.0%	54.2%	9.9%	3.4%	4.7%	66.4%	21.8%
総合病院　姫路聖マリア病院	100.0%	42.1%	8.2%	0.0%	8.9%	54.0%	17.3%
兵庫県立姫路循環器病センター	100.0%	42.4%	1.2%	0.0%	26.5%	60.0%	16.8%
姫路赤十字病院	100.0%	48.7%	17.9%	1.1%	8.6%	68.9%	26.5%
赤穂市民病院	100.0%	39.2%	15.2%	1.3%	12.2%	61.0%	12.7%
社会保険神戸中央病院	100.0%	38.2%	5.6%	0.8%	10.1%	50.2%	13.2%
神戸赤十字病院	100.0%	49.2%	7.6%	1.7%	15.1%	64.9%	24.0%
橋本市民病院	100.0%	49.1%	3.5%	0.5%	14.2%	60.5%	15.4%
岡山済生会総合病院	100.0%	48.5%	8.3%	1.2%	10.8%	62.3%	19.5%
総合病院岡山赤十字病院	100.0%	43.0%	6.1%	1.1%	11.9%	55.0%	22.1%
国家公務員共済組合連合会　呉共済病院	100.0%	41.4%	12.0%	1.4%	13.5%	59.5%	16.9%
独立行政法人　国立病院機構　岩国医療センター	100.0%	43.5%	6.3%	1.0%	23.2%	63.9%	17.9%
独立行政法人　労働者健康福祉機構　香川労災病院	100.0%	52.2%	10.8%	2.0%	17.3%	71.0%	29.8%
愛媛労災病院	100.0%	41.2%	10.8%	0.9%	12.8%	58.4%	19.1%
高知赤十字病院	100.0%	44.9%	5.5%	0.8%	25.1%	64.8%	23.7%
福岡市民病院	100.0%	50.8%	11.7%	0.0%	16.8%	68.2%	22.5%
公立八女総合病院	100.0%	43.7%	9.1%	1.4%	13.5%	58.7%	18.5%
医療法人　社団高邦会　高木病院	100.0%	32.1%	2.9%	0.2%	16.1%	45.6%	9.7%

※7～12月（6ケ月）データ。
※手術有りは様式1から取得（輸血は除く）。
※化学療法有りは悪性腫瘍の分類に該当し、Fファイルに抗悪性腫瘍剤があった場合有りとする。
※全身麻酔はL007開放点滴式全身麻酔またはL008マスク又は気管内挿管による閉鎖循環式全身麻酔を行った場合有りとする。

手術、化学療法、放射線療法、救急車搬送、全身麻酔の割合

施設名	総数	手術、化学療法、放射線療法、救急車搬送のうち					全身麻酔
		手術有	化学療法有	放射線療法有	救急車搬送有	いずれか有	
独立行政法人国立病院機構長崎医療センター	100.0%	40.6%	15.3%	1.6%	14.5%	63.3%	17.9%
長崎労災病院	100.0%	57.4%	7.4%	0.0%	9.5%	68.9%	30.6%
長崎市立市民病院	100.0%	44.8%	11.9%	2.6%	9.2%	59.6%	18.5%
日本赤十字社長崎原爆病院	100.0%	51.8%	15.6%	2.1%	8.4%	70.2%	25.2%
特別医療法人　聖医会　サザン･リージョン病院	100.0%	18.2%	6.0%	1.4%	11.8%	34.6%	4.3%
医療法人社団北海道恵愛会　札幌南一条病院	100.0%	3.5%	0.4%	0.0%	4.2%	7.9%	0.0%
医療法人　北海道循環器病院	100.0%	39.1%	0.0%	0.0%	18.1%	51.6%	12.1%
市立札幌病院	100.0%	49.4%	11.3%	2.2%	7.6%	63.8%	20.0%
札幌南三条病院	100.0%	21.0%	58.6%	0.0%	1.2%	79.4%	20.1%
医療法人　徳洲会　札幌東徳洲会病院	100.0%	39.8%	3.3%	0.0%	25.1%	60.0%	12.9%
医療法人　母恋　天使病院	100.0%	38.7%	5.8%	0.0%	6.3%	47.3%	18.8%
ＫＫＲ札幌医療センター	100.0%	29.8%	9.0%	1.6%	12.6%	46.1%	18.7%
医療法人恵佑会札幌病院	100.0%	63.1%	22.8%	5.4%	1.0%	81.9%	41.6%
医療法人五月会　小笠原クリニック札幌病院	100.0%	41.7%	3.4%	0.0%	20.1%	59.1%	27.7%
特定医療法人　北楡会　札幌北楡病院	100.0%	29.9%	31.6%	1.8%	6.8%	64.2%	13.9%
医療法人社団　碩心会　心臓血管センター　北海道大野病院	100.0%	41.8%	0.8%	0.0%	9.5%	48.7%	13.4%
社会福祉法人函館厚生院函館五稜郭病院	100.0%	45.3%	13.2%	1.9%	9.0%	62.2%	25.2%
社会福祉法人函館厚生院　函館中央病院	100.0%	47.7%	6.5%	0.0%	12.3%	60.6%	32.4%
医療法人 雄心会　函館新都市病院	100.0%	21.8%	0.0%	0.0%	35.0%	49.5%	11.4%
市立函館病院	100.0%	40.2%	11.3%	2.5%	19.4%	61.0%	18.0%
医療法人　健康会　くにもと病院	100.0%	68.3%	13.9%	0.0%	0.6%	82.4%	4.6%
総合病院　釧路赤十字病院	100.0%	42.9%	9.9%	0.0%	4.1%	53.6%	19.5%
独立行政法人　労働者健康福祉機構　釧路労災病院	100.0%	51.2%	12.4%	2.5%	6.1%	65.0%	31.2%
医療法人社団北斗　北斗病院	100.0%	40.0%	4.9%	0.8%	11.6%	52.8%	25.6%
八戸市立市民病院	100.0%	38.9%	9.6%	2.0%	17.9%	59.1%	18.8%
十和田市立中央病院	100.0%	32.7%	3.6%	0.0%	17.1%	47.3%	17.6%
岩手県立久慈病院	100.0%	34.2%	5.3%	0.4%	10.6%	46.2%	11.2%
石巻赤十字病院	100.0%	50.1%	7.6%	1.4%	16.4%	66.9%	24.1%
石巻市立病院	100.0%	43.9%	12.5%	2.6%	6.3%	58.8%	15.3%
宮城県立がんセンター	100.0%	37.2%	42.0%	10.4%	2.0%	76.3%	21.9%
総合南東北病院	100.0%	24.4%	4.8%	0.0%	20.7%	46.6%	10.4%
大崎市民病院	100.0%	47.8%	8.5%	1.6%	15.3%	63.5%	21.9%
仙台赤十字病院	100.0%	47.4%	2.3%	0.0%	8.4%	53.6%	28.4%
市立秋田総合病院	100.0%	40.5%	14.1%	1.3%	8.4%	58.1%	19.6%
秋田赤十字病院	100.0%	41.8%	7.5%	1.4%	15.3%	58.2%	19.7%
山形市立病院済生館	100.0%	31.1%	6.0%	0.8%	15.2%	48.8%	10.6%
山形県立中央病院	100.0%	41.3%	13.5%	1.7%	5.6%	57.7%	18.9%
財団法人三友堂病院	100.0%	42.4%	6.4%	0.0%	10.8%	55.3%	8.6%
鶴岡市立荘内病院	100.0%	39.2%	10.1%	1.2%	18.6%	61.9%	15.1%
医療法人　秀公会　あづま脳神経外科病院	100.0%	17.9%	0.0%	0.0%	38.0%	49.6%	7.8%
寿泉堂綜合病院	100.0%	43.4%	4.7%	0.2%	16.7%	57.4%	21.4%
財団法人太田綜合病院附属太田西ノ内病院	100.0%	40.5%	12.5%	1.7%	14.9%	59.9%	20.5%
松村総合病院	100.0%	22.4%	2.4%	0.0%	26.7%	48.8%	13.3%
水戸赤十字病院	100.0%	48.6%	7.1%	1.1%	9.2%	60.8%	21.4%
水戸済生会総合病院	100.0%	45.5%	7.8%	0.8%	8.1%	56.8%	20.6%
株式会社日立製作所　多賀総合病院	100.0%	6.2%	0.5%	0.0%	10.8%	17.5%	0.0%
総合病院土浦協同病院	100.0%	43.8%	10.9%	1.3%	12.1%	59.8%	16.1%
友愛記念病院	100.0%	41.2%	10.5%	1.1%	8.6%	56.9%	7.9%
龍ケ崎済生会病院	100.0%	44.3%	4.4%	0.0%	11.7%	55.3%	19.2%
医療法人　つくばセントラル病院	100.0%	48.6%	2.1%	0.0%	10.2%	57.2%	11.9%
独立行政法人 国立病院機構 水戸医療センター	100.0%	48.6%	11.1%	1.5%	11.3%	65.4%	24.6%
総合病院東京医科大学霞ヶ浦病院	100.0%	46.9%	7.5%	1.3%	10.0%	59.7%	13.7%
茨城西南医療センター病院	100.0%	37.8%	7.2%	0.0%	22.8%	58.9%	12.4%
社団法人全国社会保険協会連合会　宇都宮社会保険病院	100.0%	29.8%	6.4%	0.0%	1.7%	36.2%	15.5%
栃木県厚生農業協同組合連合会　下都賀総合病院	100.0%	36.6%	3.6%	0.0%	17.7%	52.4%	16.5%
佐野厚生農業協同組合連合会　佐野厚生総合病院	100.0%	39.2%	7.7%	0.9%	8.0%	51.4%	13.3%
上都賀厚生農業協同組合連合会　上都賀総合病院	100.0%	38.4%	7.1%	0.3%	8.9%	51.5%	12.6%
国際医療福祉大学病院	100.0%	37.1%	6.3%	1.2%	9.5%	50.8%	14.1%
医療法人社団日高会　日高病院	100.0%	51.1%	4.2%	3.5%	10.8%	65.5%	7.3%
黒沢病院	100.0%	36.9%	6.4%	0.0%	23.4%	60.8%	6.5%
公立藤岡総合病院	100.0%	31.1%	10.5%	0.7%	14.6%	51.6%	10.6%
医療法人社団 協友会　東大宮総合病院	100.0%	48.4%	2.2%	0.0%	17.4%	62.0%	26.1%
医療法人　武蔵野総合病院	100.0%	33.4%	4.1%	0.0%	28.5%	58.7%	11.4%
埼玉医科大学総合医療センター	100.0%	50.0%	10.1%	2.7%	13.9%	66.4%	26.5%
医療法人社団　誠弘会　池袋病院	100.0%	25.0%	0.0%	0.0%	20.1%	42.4%	1.5%
医療法人財団明理会　春日部中央総合病院	100.0%	47.0%	5.4%	0.0%	13.2%	59.4%	16.0%
越谷市立病院	100.0%	42.4%	12.0%	1.0%	8.4%	58.9%	23.9%
医療法人社団ジャパンメディカルアライアンス東埼玉総合病院	100.0%	36.2%	2.5%	0.0%	17.8%	52.6%	17.2%
社会福祉法人恩賜財団済生会支部埼玉県済生会栗橋病院	100.0%	39.5%	8.7%	0.0%	13.8%	54.7%	12.1%
医療法人財団　健和会　みさと健和病院	100.0%	36.9%	4.0%	0.0%	18.0%	55.0%	9.1%
医療法人　三愛会総合病院	100.0%	36.0%	0.9%	0.0%	25.3%	56.5%	9.8%

※7～12月（6ケ月）データ。
※手術有りは様式1から取得（輸血は除く）。
※化学療法有りは悪性腫瘍の分類に該当し、Fファイルに抗悪性腫瘍剤があった場合有りとする。
※全身麻酔はL007開放点滴式全身麻酔またはL008マスク又は気管内挿管による閉鎖循環式全身麻酔を行った場合有りとする。

手術、化学療法、放射線療法、救急車搬送、全身麻酔の割合

施設名	総数	手術、化学療法、放射線療法、救急車搬送のうち					全身麻酔
		手術有	化学療法有	放射線療法有	救急車搬送有	いずれか有	
さいたま赤十字病院	100.0%	53.4%	9.5%	0.0%	12.7%	68.5%	17.2%
深谷赤十字病院	100.0%	41.2%	10.9%	0.7%	14.3%	61.2%	17.0%
千葉県がんセンター	100.0%	43.8%	31.1%	6.0%	4.2%	74.9%	32.5%
医療法人社団誠馨会　千葉中央メディカルセンター	100.0%	43.8%	2.9%	0.0%	20.8%	62.1%	15.4%
医療法人社団愛友会　津田沼中央総合病院	100.0%	30.2%	2.6%	0.0%	24.6%	52.0%	23.5%
国保直営総合病院君津中央病院	100.0%	44.0%	7.3%	1.3%	15.9%	60.8%	16.2%
総合病院国保旭中央病院	100.0%	52.3%	7.7%	1.1%	10.3%	63.5%	14.7%
東京慈恵会医科大学附属柏病院	100.0%	52.4%	13.8%	1.4%	6.3%	68.8%	20.2%
医療法人財団明理会　新松戸中央総合病院	100.0%	40.9%	11.5%	0.0%	15.1%	62.5%	12.3%
医療法人　財団明理会　行徳総合病院	100.0%	32.4%	1.1%	0.0%	22.0%	50.8%	13.9%
東京歯科大学市川総合病院	100.0%	40.8%	9.2%	0.9%	15.8%	60.2%	15.8%
社会保険船橋中央病院	100.0%	50.5%	8.6%	1.1%	10.3%	65.5%	14.6%
医療法人沖縄徳洲会千葉徳洲会病院	100.0%	31.3%	7.6%	0.0%	31.2%	58.8%	14.4%
日本赤十字社　成田赤十字病院	100.0%	38.2%	12.4%	0.8%	14.4%	59.4%	17.7%
財団法人自警会東京警察病院	100.0%	45.9%	7.8%	0.6%	18.0%	65.3%	26.9%
虎の門病院	100.0%	45.4%	16.0%	2.4%	3.0%	59.9%	24.1%
東京都済生会中央病院	100.0%	38.9%	9.8%	1.1%	13.2%	56.7%	22.0%
国際医療福祉大学三田病院	100.0%	56.3%	16.5%	1.6%	2.3%	72.2%	39.3%
東京厚生年金病院	100.0%	37.7%	18.7%	0.9%	15.0%	64.8%	15.3%
財団法人東京都保健医療公社大久保病院	100.0%	47.1%	10.7%	1.4%	15.4%	68.9%	21.7%
財団法人ライフ･エクステンション研究所　付属　永寿総合病院	100.0%	43.2%	8.4%	0.0%	12.5%	59.2%	19.0%
社会福祉法人賛育会　賛育会病院	100.0%	42.6%	5.2%	0.0%	8.0%	53.6%	14.5%
医療法人社団　順江会　江東病院	100.0%	28.8%	5.2%	0.0%	9.0%	39.0%	16.2%
医療法人社団藤﨑病院	100.0%	36.2%	5.6%	0.0%	37.3%	68.0%	22.4%
東京労災病院	100.0%	44.5%	8.0%	0.8%	16.6%	62.9%	17.7%
日本赤十字社東京都支部　大森赤十字病院	100.0%	36.9%	6.0%	0.0%	20.3%	56.8%	12.2%
社会保険蒲田総合病院	100.0%	27.0%	14.1%	0.0%	11.9%	49.7%	9.3%
医療法人社団　七仁会　田園調布中央病院	100.0%	43.2%	7.4%	0.0%	18.6%	61.8%	13.4%
財団法人日産厚生会　玉川病院	100.0%	47.5%	6.0%	0.0%	16.3%	64.2%	33.1%
伊藤病院	100.0%	76.3%	1.1%	17.2%	0.4%	94.7%	65.4%
立正佼成会附属佼成病院	100.0%	41.9%	8.5%	0.7%	13.7%	59.5%	14.2%
社会福祉法人慈生会慈生会病院	100.0%	22.1%	6.5%	0.0%	20.6%	46.7%	8.7%
医療法人財団アドベンチスト会　東京衛生病院	100.0%	27.6%	1.7%	0.0%	9.8%	37.6%	12.9%
東京都立大塚病院	100.0%	37.9%	6.2%	0.8%	14.1%	52.4%	15.0%
医療法人財団明理会大和病院	100.0%	71.0%	6.7%	0.0%	3.6%	76.2%	15.4%
順天堂大学医学部附属練馬病院	100.0%	47.9%	8.9%	1.2%	9.8%	62.6%	26.7%
東京慈恵会医科大学附属青戸病院	100.0%	42.4%	9.4%	0.8%	8.9%	56.4%	15.1%
医療法人社団　明芳会　新葛飾病院	100.0%	51.0%	2.0%	0.0%	19.5%	62.4%	27.9%
医療法人社団直和会平成立石病院	100.0%	30.2%	3.0%	0.0%	42.4%	67.0%	16.1%
日本私立学校振興･共済事業団　東京臨海病院	100.0%	40.1%	12.5%	0.6%	16.2%	61.6%	21.6%
東海大学八王子病院	100.0%	49.8%	6.5%	0.0%	12.2%	62.7%	19.6%
国家公務員共済組合連合会　立川病院	100.0%	49.1%	13.6%	1.8%	7.3%	65.3%	25.3%
医療法人社団健生会立川相互病院	100.0%	33.3%	5.5%	0.0%	17.3%	52.3%	11.0%
医療法人社団正志会　南町田病院	100.0%	26.3%	2.3%	0.0%	49.5%	65.2%	13.9%
東京慈恵会医科大学附属第三病院	100.0%	45.1%	11.9%	1.7%	7.3%	59.8%	15.4%
独立行政法人国立病院機構東京医療センター	100.0%	46.4%	10.1%	4.2%	14.1%	67.4%	19.7%
社会福祉法人 聖隷福祉事業団　聖隷横浜病院	100.0%	42.6%	3.4%	0.0%	19.0%	61.0%	17.6%
独立行政法人 労働者健康福祉機構　横浜労災病院	100.0%	43.6%	7.3%	5.5%	14.7%	64.7%	21.1%
医療法人柏堤会 (財団)　戸塚共立第2病院	100.0%	47.2%	6.7%	0.0%	22.7%	65.8%	23.1%
医療法人　横浜博萌会　西横浜国際総合病院	100.0%	26.7%	2.0%	0.0%	21.1%	46.6%	13.0%
医療法人財団　明理会　東戸塚記念病院	100.0%	42.1%	1.3%	0.0%	23.3%	58.8%	24.5%
葉山ハートセンター	100.0%	50.9%	0.0%	0.0%	7.9%	54.2%	21.3%
横須賀市立市民病院	100.0%	37.2%	8.3%	1.0%	14.8%	56.2%	13.7%
横須賀市立うわまち病院	100.0%	23.0%	2.6%	0.0%	31.6%	49.3%	9.2%
平塚市民病院	100.0%	47.3%	5.6%	0.5%	13.8%	60.4%	19.3%
藤沢市民病院	100.0%	44.7%	10.4%	1.4%	15.2%	62.3%	18.1%
小田原市立病院	100.0%	45.6%	7.5%	0.8%	12.5%	60.5%	20.9%
医療法人尽誠会　山近記念総合病院	100.0%	44.6%	12.7%	0.0%	13.4%	64.0%	22.2%
医療法人社団相和会　渕野辺総合病院	100.0%	54.1%	7.3%	0.0%	9.5%	67.1%	24.7%
医療法人社団三思会東名厚木病院	100.0%	37.7%	8.1%	0.0%	25.3%	62.9%	16.2%
恩賜財団済生会横浜市南部病院	100.0%	41.8%	10.2%	0.5%	14.2%	60.4%	20.1%
医療法人社団　明芳会　　横浜旭中央総合病院	100.0%	43.8%	3.4%	0.0%	20.6%	59.8%	25.0%
医療法人社団恵生会　上白根病院	100.0%	25.2%	3.7%	0.0%	23.1%	48.0%	15.6%
医療法人社団三喜会　横浜新緑総合病院	100.0%	44.7%	3.9%	0.0%	21.3%	63.5%	17.6%
国家公務員共済組合連合会　　横浜栄共済病院	100.0%	44.3%	5.9%	0.0%	14.5%	58.9%	18.8%
医療法人社団明芳会　横浜新都市脳神経外科病院	100.0%	32.0%	0.0%	0.0%	36.4%	58.1%	18.6%
川崎医療生活協同組合　川崎協同病院	100.0%	37.6%	2.4%	0.0%	8.7%	46.4%	11.4%
国家公務員共済組合連合会　虎の門病院分院	100.0%	32.2%	13.3%	0.3%	2.9%	40.3%	7.7%
横浜市立市民病院	100.0%	39.8%	11.6%	1.7%	17.2%	63.4%	20.5%
神奈川県立がんセンター	100.0%	43.0%	47.3%	4.7%	2.2%	85.6%	30.4%
長岡赤十字病院	100.0%	37.6%	15.7%	2.2%	8.3%	58.0%	14.8%

※7～12月 (6ケ月) データ。
※手術有りは様式1から取得 (輸血は除く) 。
※化学療法有りは悪性腫瘍の分類に該当し、Fファイルに抗悪性腫瘍剤があった場合有りとする。
※全身麻酔はL007開放点滴式全身麻酔またはL008マスク又は気管内挿管による閉鎖循環式全身麻酔を行った場合有りとする。

手術、化学療法、放射線療法、救急車搬送、全身麻酔の割合

施設名	総数	手術、化学療法、放射線療法、救急車搬送のうち					全身麻酔
		手術有	化学療法有	放射線療法有	救急車搬送有	いずれか有	
新潟県厚生農業協同組合連合会　長岡中央綜合病院	100.0%	42.7%	12.7%	1.5%	7.7%	58.6%	23.2%
富山市立富山市民病院	100.0%	39.4%	9.7%	0.4%	15.2%	57.7%	18.9%
富山赤十字病院	100.0%	37.1%	4.9%	0.7%	11.4%	49.3%	14.6%
富山県厚生農業協同組合連合会高岡病院	100.0%	45.2%	12.5%	1.4%	8.4%	61.0%	17.8%
富山県済生会高岡病院	100.0%	33.4%	5.7%	1.0%	16.2%	50.0%	17.3%
社団法人石川勤労者医療協会　城北病院	100.0%	23.2%	3.5%	0.0%	14.0%	36.4%	10.1%
伊藤病院	100.0%	41.2%	0.4%	0.0%	3.5%	45.2%	0.0%
公立能登総合病院	100.0%	33.3%	4.4%	0.9%	13.3%	46.1%	12.4%
医療法人社団勝木会　やわたメディカルセンター	100.0%	44.7%	5.7%	0.0%	8.4%	55.8%	20.0%
山中温泉医療センター	100.0%	20.6%	2.8%	0.0%	15.4%	34.6%	10.2%
公立羽咋病院	100.0%	32.0%	5.1%	0.0%	12.8%	45.5%	9.7%
公立松任石川中央病院	100.0%	34.7%	4.0%	0.0%	11.0%	44.8%	13.6%
医療法人　社団　和楽仁　芳珠記念病院	100.0%	38.2%	4.9%	0.0%	12.5%	51.7%	11.6%
福井総合病院	100.0%	38.4%	4.5%	0.0%	10.0%	49.0%	12.2%
福井社会保険病院	100.0%	28.3%	3.2%	0.0%	10.7%	37.4%	8.3%
社会保険高浜病院	100.0%	17.8%	0.9%	0.0%	23.8%	37.4%	4.7%
甲府共立病院	100.0%	33.0%	7.5%	0.0%	13.0%	47.5%	6.9%
社会保険　鰍沢病院	100.0%	32.8%	2.5%	0.0%	6.9%	38.7%	11.3%
山梨赤十字病院	100.0%	38.8%	1.8%	0.0%	15.8%	50.8%	10.7%
長野県厚生農業協同組合連合会　長野松代総合病院	100.0%	33.2%	10.0%	0.0%	13.2%	51.4%	12.9%
長野県厚生農業協同組合連合会篠ノ井総合病院	100.0%	40.1%	4.7%	0.0%	12.2%	52.2%	16.1%
長野県厚生農業協同組合連合会　小諸厚生総合病院	100.0%	35.3%	3.9%	0.0%	16.3%	50.4%	9.8%
長野県厚生農業協同組合連合会北信総合病院	100.0%	40.7%	8.6%	0.6%	11.6%	55.5%	15.1%
佐久市立国保浅間総合病院	100.0%	36.0%	4.7%	0.0%	12.9%	48.8%	16.6%
長野県厚生農業協同組合連合会下伊那厚生病院	100.0%	35.5%	0.4%	0.0%	6.5%	42.5%	0.4%
長野県厚生農業協同組合連合会　安曇総合病院	100.0%	37.7%	7.7%	0.0%	5.3%	48.1%	12.9%
岐阜市民病院	100.0%	42.9%	10.3%	2.0%	8.9%	56.2%	15.3%
羽島市民病院	100.0%	35.1%	7.9%	0.0%	14.3%	50.0%	12.9%
公立学校共済組合東海中央病院	100.0%	38.0%	6.2%	0.0%	14.8%	52.5%	12.0%
岐阜県厚生農業協同組合連合会　岐北厚生病院	100.0%	28.2%	9.9%	1.0%	17.5%	50.1%	9.2%
医療法人厚生会　木沢記念病院	100.0%	33.2%	6.6%	2.7%	13.6%	50.1%	10.5%
岐阜県厚生農業協同組合連合会東濃厚生病院	100.0%	37.8%	5.1%	0.0%	15.0%	51.7%	8.5%
大垣市民病院	100.0%	45.7%	10.8%	1.1%	10.2%	60.7%	18.6%
岐阜県厚生農業協同組合連合会　久美愛厚生病院	100.0%	39.1%	6.5%	0.0%	9.6%	52.5%	10.0%
国際医療福祉大学熱海病院	100.0%	43.0%	14.2%	0.0%	7.9%	60.1%	22.9%
財団法人芙蓉協会　聖隷沼津病院	100.0%	36.5%	4.5%	0.0%	8.5%	46.0%	13.1%
沼津市立病院	100.0%	48.4%	5.5%	1.2%	15.9%	63.2%	23.0%
社会保険　桜ヶ丘総合病院	100.0%	29.3%	3.6%	0.0%	18.5%	48.3%	5.8%
静岡県立総合病院	100.0%	47.5%	12.7%	2.5%	7.8%	62.4%	20.6%
静岡済生会総合病院	100.0%	44.6%	7.0%	0.6%	13.8%	59.7%	15.3%
医療法人社団平成会　藤枝平成記念病院	100.0%	40.2%	2.8%	22.8%	1.6%	66.5%	21.7%
市立島田市民病院	100.0%	36.5%	5.9%	0.7%	13.9%	51.9%	8.8%
社会保険浜松病院	100.0%	33.1%	3.9%	0.0%	26.5%	55.8%	6.7%
独立行政法人国立病院機構静岡医療センター	100.0%	41.3%	5.4%	2.4%	23.2%	61.0%	22.5%
愛知県がんセンター中央病院	100.0%	41.5%	43.8%	9.0%	1.4%	81.2%	25.5%
社会福祉法人　聖霊会　聖霊病院	100.0%	40.0%	1.6%	0.0%	12.1%	49.3%	14.2%
名古屋第二赤十字病院	100.0%	45.5%	7.9%	1.4%	14.5%	61.4%	19.2%
名古屋掖済会病院	100.0%	34.9%	6.9%	0.7%	23.6%	57.1%	13.5%
総合病院南生協病院	100.0%	31.3%	4.0%	0.0%	11.8%	43.8%	7.4%
成田記念病院	100.0%	52.7%	5.0%	0.9%	11.6%	64.0%	15.5%
大雄会第一病院	100.0%	52.2%	8.7%	0.3%	3.1%	60.6%	15.9%
医療法人　杏嶺会　一宮西病院	100.0%	41.7%	5.1%	0.0%	17.4%	57.0%	15.5%
小牧市民病院	100.0%	45.4%	13.7%	3.9%	9.2%	64.6%	19.9%
独立行政法人 労働者健康福祉機構 旭労災病院	100.0%	31.8%	7.5%	0.0%	13.4%	48.4%	11.0%
平田循環器病院	100.0%	37.6%	0.0%	0.0%	12.0%	45.0%	1.1%
市立四日市病院	100.0%	46.3%	8.3%	1.1%	11.6%	61.5%	16.8%
松阪市民病院	100.0%	34.4%	12.2%	2.6%	16.6%	57.8%	8.5%
社会福祉法人　恩賜財団　済生会松阪総合病院	100.0%	46.2%	10.9%	1.1%	20.4%	67.2%	16.9%
山田赤十字病院	100.0%	51.0%	11.4%	1.1%	13.5%	69.3%	19.6%
三重県立志摩病院	100.0%	28.4%	6.7%	0.0%	18.4%	47.1%	6.9%
社会保険滋賀病院	100.0%	45.9%	7.8%	0.0%	10.6%	59.3%	9.6%
市立長浜病院	100.0%	43.3%	8.4%	0.7%	9.4%	56.5%	13.4%
社会福祉法人　恩賜財団　済生会滋賀県病院	100.0%	45.5%	3.8%	0.3%	15.2%	57.2%	14.4%
医療法人社団洛和会　洛和会丸太町病院	100.0%	37.0%	3.4%	0.0%	24.7%	58.1%	13.4%
社団法人京都保健会 京都民医連中央病院	100.0%	41.8%	9.1%	0.0%	11.9%	58.8%	16.3%
医療法人社団　恵心会　京都武田病院	100.0%	32.7%	0.7%	0.0%	11.5%	43.4%	17.7%
東山武田病院	100.0%	43.8%	3.5%	0.0%	3.8%	49.2%	20.7%
医療法人医仁会武田総合病院	100.0%	45.0%	11.8%	0.0%	10.7%	62.0%	25.3%
宇治武田病院	100.0%	49.9%	3.7%	1.7%	9.3%	60.5%	17.5%
社団法人愛生会山科病院	100.0%	36.2%	12.2%	0.0%	8.0%	51.7%	10.4%
公立南丹病院	100.0%	40.8%	4.7%	0.0%	11.8%	52.5%	12.7%

※7～12月（6ケ月）データ。
※手術有りは様式1から取得（輸血は除く）。
※化学療法有りは悪性腫瘍の分類に該当し、Fファイルに抗悪性腫瘍剤があった場合有りとする。
※全身麻酔はL007開放点滴式全身麻酔またはL008マスク又は気管内挿管による閉鎖循環式全身麻酔を行った場合有りとする。

手術、化学療法、放射線療法、救急車搬送、全身麻酔の割合

施設名	総数	手術、化学療法、放射線療法、救急車搬送のうち					全身麻酔
		手術有	化学療法有	放射線療法有	救急車搬送有	いずれか有	
国家公務員共済組合連合会　舞鶴共済病院	100.0%	41.8%	8.5%	0.0%	8.6%	53.4%	11.0%
社会福祉法人 恩賜財団 済生会京都府病院	100.0%	40.1%	8.3%	0.0%	14.8%	56.5%	16.7%
独立行政法人労働者健康福祉機構　大阪労災病院	100.0%	58.5%	7.1%	1.1%	5.4%	66.9%	21.0%
医療法人　いずみ会　阪堺病院	100.0%	69.4%	1.7%	0.0%	18.0%	80.1%	31.7%
関西電力病院	100.0%	47.0%	12.2%	2.1%	8.7%	62.9%	15.6%
医療法人協仁会　小松病院	100.0%	36.8%	3.2%	0.0%	6.6%	44.1%	11.6%
高槻赤十字病院	100.0%	46.3%	9.9%	0.0%	11.4%	61.4%	13.8%
医療法人　祐生会　みどりヶ丘病院	100.0%	27.8%	5.3%	0.0%	36.5%	63.2%	8.8%
医療法人　仙養会　北摂総合病院	100.0%	34.1%	7.1%	0.0%	16.7%	52.6%	14.9%
医療法人大植会　葛城病院	100.0%	51.1%	0.1%	0.0%	26.1%	69.0%	37.8%
医療法人徳洲会　岸和田徳洲会病院	100.0%	56.2%	3.4%	0.6%	14.4%	66.3%	23.4%
市立吹田市民病院	100.0%	45.2%	6.6%	1.2%	10.9%	58.5%	17.0%
大阪赤十字病院	100.0%	49.5%	18.3%	1.5%	10.5%	70.4%	14.7%
ＮＴＴ西日本大阪病院	100.0%	46.3%	17.0%	1.8%	7.1%	65.3%	13.0%
医療法人　寿楽会　大野記念病院	100.0%	41.4%	9.0%	0.0%	13.9%	56.7%	12.7%
医療法人錦秀会　阪和記念病院	100.0%	35.7%	0.0%	0.0%	37.5%	65.6%	19.5%
医療法人錦秀会阪和住吉総合病院	100.0%	35.3%	3.1%	0.0%	4.9%	41.7%	11.7%
医療法人育和会　育和会記念病院	100.0%	36.7%	5.7%	0.0%	21.6%	56.9%	16.6%
社会福祉法人恩賜財団　大阪府済生会泉尾病院	100.0%	44.4%	3.0%	0.0%	12.8%	55.2%	10.3%
関西医科大学附属滝井病院	100.0%	55.9%	8.0%	1.9%	8.6%	65.7%	24.4%
医療法人永広会　島田病院	100.0%	79.2%	0.0%	0.0%	2.6%	80.5%	76.4%
財団法人　大阪脳神経外科病院	100.0%	30.1%	0.0%	0.0%	49.3%	67.8%	20.2%
特定医療法人　協和会　加納総合病院	100.0%	32.7%	1.3%	0.0%	40.9%	66.8%	11.8%
市立松原病院	100.0%	33.0%	7.4%	0.0%	6.6%	43.2%	13.8%
松原徳洲会病院	100.0%	60.8%	2.0%	0.0%	28.8%	75.3%	22.2%
医療法人竹村医学研究会　小阪産病院	100.0%	72.1%	0.0%	0.0%	0.9%	72.6%	8.6%
医療法人景岳会　南大阪病院	100.0%	46.9%	5.4%	0.7%	16.0%	62.4%	16.3%
国家公務員共済組合連合会京阪奈病院	100.0%	37.9%	4.8%	0.0%	25.2%	59.9%	6.3%
社会福祉法人恩賜財団済生会大阪府済生会野江病院	100.0%	50.2%	6.7%	0.0%	14.1%	63.5%	19.6%
市立泉佐野病院	100.0%	44.5%	19.3%	2.2%	7.7%	67.7%	20.0%
市立豊中病院	100.0%	44.4%	10.4%	0.7%	10.0%	60.6%	18.1%
東大阪市立総合病院	100.0%	47.0%	7.8%	1.3%	7.0%	56.6%	17.1%
八尾市立病院	100.0%	43.4%	6.3%	0.6%	8.7%	53.8%	20.1%
六甲アイランド病院	100.0%	35.6%	2.1%	0.0%	13.7%	46.7%	18.5%
医療法人社団慈恵会　新須磨病院	100.0%	58.8%	0.3%	9.7%	13.4%	77.4%	45.8%
医療法人高明会　西宮渡辺病院	100.0%	30.3%	7.2%	0.0%	31.0%	60.5%	16.4%
宝塚市立病院	100.0%	48.3%	8.7%	0.0%	10.1%	60.8%	19.3%
兵庫県立淡路病院	100.0%	48.1%	7.5%	1.2%	9.9%	59.1%	16.2%
市立小野市民病院	100.0%	30.7%	2.3%	0.0%	10.5%	40.6%	7.0%
医療法人社団吉徳会あさぎり病院	100.0%	66.0%	0.0%	0.0%	1.7%	67.7%	7.7%
大西脳神経外科病院	100.0%	25.7%	0.5%	0.0%	30.0%	49.0%	18.6%
神鋼加古川病院	100.0%	35.7%	1.8%	0.0%	14.7%	45.0%	9.2%
兵庫県立尼崎病院	100.0%	51.2%	6.7%	2.1%	10.5%	63.4%	15.6%
医療法人協和会　協立病院	100.0%	36.2%	2.5%	0.0%	24.6%	57.3%	5.8%
医療法人晋真会　ベリタス病院	100.0%	35.5%	4.2%	0.0%	30.2%	61.9%	23.7%
公立学校共済組合近畿中央病院	100.0%	49.0%	7.3%	1.5%	7.2%	60.5%	15.0%
公立豊岡病院組合立豊岡病院	100.0%	46.2%	9.4%	1.7%	16.2%	63.9%	19.6%
済生会　兵庫県病院	100.0%	38.9%	5.9%	0.0%	6.5%	47.9%	11.2%
独立行政法人　労働者健康福祉機構　神戸労災病院	100.0%	48.1%	6.1%	0.0%	6.3%	55.9%	19.8%
医療法人新生会　総合病院高の原中央病院	100.0%	42.8%	7.7%	0.0%	11.9%	58.1%	23.0%
社会福祉法人恩賜財団済生会奈良病院	100.0%	44.3%	5.2%	0.0%	6.5%	51.2%	9.4%
近畿大学医学部奈良病院	100.0%	58.5%	9.5%	1.0%	7.7%	70.7%	35.8%
国保中央病院	100.0%	27.5%	4.5%	0.0%	4.2%	32.7%	9.4%
医療法人平成記念病院	100.0%	34.4%	5.5%	0.0%	8.8%	46.3%	16.9%
公立那賀病院	100.0%	43.1%	13.3%	1.6%	12.7%	61.5%	17.9%
国保日高総合病院	100.0%	45.1%	7.8%	0.0%	9.0%	56.6%	22.5%
鳥取県立中央病院	100.0%	44.6%	12.5%	1.3%	10.9%	62.1%	19.8%
鳥取市立病院	100.0%	46.6%	8.1%	1.3%	12.1%	60.0%	15.4%
松江赤十字病院	100.0%	43.7%	8.9%	1.5%	8.5%	55.8%	17.6%
独立行政法人国立病院機構　浜田医療センター	100.0%	36.6%	8.1%	1.9%	16.0%	55.1%	10.8%
総合病院岡山協立病院	100.0%	28.1%	4.5%	0.0%	14.5%	43.3%	8.0%
総合病院　水島協同病院	100.0%	26.1%	5.3%	0.0%	16.1%	42.5%	5.2%
財団法人津山慈風会　津山中央病院	100.0%	48.0%	6.5%	1.1%	10.5%	58.5%	19.4%
医療法人社団清和会　笠岡第一病院	100.0%	26.6%	1.4%	0.0%	11.3%	38.0%	5.2%
独立行政法人 労働者健康福祉機構 岡山労災病院	100.0%	46.9%	7.5%	1.4%	17.1%	63.8%	19.5%
中国電力株式会社　中電病院	100.0%	60.3%	6.2%	0.3%	3.9%	66.5%	23.2%
広島市立広島市民病院	100.0%	52.0%	8.9%	0.7%	13.7%	66.8%	26.5%
医療法人　あかね会　土谷総合病院	100.0%	55.1%	0.9%	0.0%	6.7%	59.5%	14.0%
広島赤十字･原爆病院	100.0%	39.3%	17.6%	3.1%	6.2%	58.3%	13.3%
翠清会梶川病院	100.0%	18.5%	0.0%	0.0%	33.0%	46.4%	8.5%
医療法人社団おると会浜脇整形外科病院	100.0%	65.3%	0.0%	0.0%	29.0%	80.8%	58.1%

※7～12月（6ケ月）データ。
※手術有りは様式1から取得（輸血は除く）。
※化学療法有りは悪性腫瘍の分類に該当し、Fファイルに抗悪性腫瘍剤があった場合有りとする。
※全身麻酔はL007開放点滴式全身麻酔またはL008マスク又は気管内挿管による閉鎖循環式全身麻酔を行った場合有りとする。

手術、化学療法、放射線療法、救急車搬送、全身麻酔の割合

施設名	総数	手術、化学療法、放射線療法、救急車搬送のうち					全身麻酔
		手術有	化学療法有	放射線療法有	救急車搬送有	いずれか有	
広島市立安佐市民病院	100.0%	51.7%	9.6%	2.3%	12.5%	67.9%	27.7%
医療法人社団　一陽会　原田病院	100.0%	15.4%	1.3%	0.0%	7.7%	23.9%	0.0%
独立行政法人労働者健康福祉機構中国労災病院	100.0%	41.2%	8.2%	2.0%	12.9%	55.9%	24.2%
医療法人社団仁慈会　安田病院	100.0%	27.8%	6.6%	0.0%	14.8%	43.2%	6.2%
総合病院　三原赤十字病院	100.0%	34.5%	15.8%	0.0%	5.5%	51.0%	9.2%
広島県厚生農業協同組合連合会　尾道総合病院	100.0%	48.4%	9.7%	2.5%	5.8%	60.2%	22.0%
尾道市立市民病院	100.0%	40.7%	7.5%	1.0%	24.3%	63.1%	17.6%
福山市民病院	100.0%	49.0%	17.0%	1.4%	10.5%	66.4%	22.7%
東広島記念病院	100.0%	6.9%	1.0%	0.0%	2.4%	10.4%	0.0%
社会保険下関厚生病院	100.0%	38.9%	9.8%	0.0%	21.2%	60.5%	17.9%
綜合病院山口赤十字病院	100.0%	37.6%	7.1%	1.1%	10.6%	51.7%	13.3%
岩国市医療センター医師会病院	100.0%	35.6%	8.2%	0.0%	10.2%	48.8%	19.6%
独立行政法人　労働者健康福祉機構　山口労災病院	100.0%	45.5%	8.8%	0.0%	9.6%	58.5%	26.7%
徳島市民病院	100.0%	39.8%	10.2%	0.0%	16.4%	59.9%	29.2%
財団法人　三宅医学研究所附属三宅リハビリテーション病院	100.0%	48.2%	0.0%	0.0%	2.4%	50.6%	14.1%
総合病院坂出市立病院	100.0%	27.5%	6.0%	0.0%	12.0%	40.3%	6.1%
社会保険 栗林病院	100.0%	43.5%	9.1%	0.0%	13.7%	59.3%	10.9%
国家公務員共済組合連合会　高松病院	100.0%	30.0%	8.3%	0.0%	13.6%	47.2%	4.8%
独立行政法人国立病院機構 香川小児病院	100.0%	26.1%	0.1%	0.0%	6.9%	32.5%	23.3%
独立行政法人国立病院機構善通寺病院	100.0%	52.2%	5.9%	1.0%	15.4%	65.3%	18.9%
社会福祉法人　恩賜財団　済生会松山病院	100.0%	38.4%	6.4%	0.0%	15.0%	52.9%	9.4%
松山赤十字病院	100.0%	44.5%	8.8%	0.7%	10.7%	57.8%	18.9%
宇和島社会保険病院	100.0%	29.7%	3.9%	0.0%	10.9%	42.3%	12.8%
JA高知病院	100.0%	41.6%	4.8%	0.0%	8.4%	51.1%	16.2%
福岡和白病院	100.0%	42.6%	3.0%	5.1%	20.0%	63.2%	25.9%
千鳥橋病院	100.0%	25.5%	3.0%	0.0%	17.9%	42.4%	10.1%
宗像医師会病院	100.0%	25.5%	7.7%	0.0%	5.8%	36.3%	8.5%
西福岡病院	100.0%	10.6%	3.7%	0.0%	9.9%	23.4%	3.2%
福岡市立こども病院･感染症センター	100.0%	36.6%	0.0%	0.0%	4.4%	40.6%	37.3%
医療法人　福西会　川浪病院	100.0%	39.5%	4.4%	0.0%	16.7%	53.6%	20.8%
医療法人白十字会　白十字病院	100.0%	36.8%	4.8%	0.0%	20.3%	56.1%	18.6%
福岡赤十字病院	100.0%	43.8%	6.3%	0.6%	14.0%	56.8%	23.5%
医療法人　徳洲会　福岡徳洲会病院	100.0%	43.2%	2.3%	0.0%	18.1%	54.8%	19.7%
福岡県済生会二日市病院	100.0%	35.0%	4.7%	0.0%	24.9%	55.8%	12.7%
福岡大学筑紫病院	100.0%	45.4%	8.1%	0.0%	8.2%	56.9%	26.7%
医療法人　天神会　古賀病院21	100.0%	30.0%	9.1%	0.3%	10.6%	45.4%	10.2%
筑後市立病院	100.0%	32.2%	8.9%	0.0%	14.5%	48.6%	14.1%
医療法人社団シマダ　嶋田病院	100.0%	28.4%	1.8%	0.0%	19.6%	45.6%	12.7%
医療法人聖峰会　田主丸中央病院	100.0%	22.6%	0.7%	0.0%	17.5%	38.1%	10.1%
大牟田市立総合病院	100.0%	41.3%	9.0%	1.3%	10.8%	54.7%	16.3%
医療法人親仁会　米の山病院	100.0%	25.2%	5.3%	0.0%	19.3%	46.6%	6.2%
社会保険田川病院	100.0%	42.0%	5.6%	0.0%	15.1%	55.7%	11.9%
福岡新水巻病院	100.0%	30.9%	2.2%	0.0%	40.7%	62.2%	11.8%
医療法人共愛会　戸畑共立病院	100.0%	35.3%	6.5%	0.0%	20.3%	52.8%	12.8%
医療法人　社団　陽明会　小波瀬病院	100.0%	35.9%	4.9%	0.0%	17.6%	52.9%	7.5%
医療法人財団 池友会 新小文字病院	100.0%	39.6%	0.7%	0.0%	32.2%	62.2%	27.6%
健和会大手町病院	100.0%	27.5%	2.5%	0.1%	31.9%	54.3%	14.3%
北九州総合病院	100.0%	31.5%	4.6%	1.5%	23.3%	51.7%	18.4%
やよいがおか鹿毛病院	100.0%	17.8%	1.6%	0.0%	13.2%	30.4%	6.2%
白石共立病院	100.0%	44.8%	10.0%	0.0%	9.9%	57.9%	23.4%
社会福祉法人　恩賜財団　済生会唐津病院	100.0%	35.2%	13.9%	0.0%	15.4%	59.4%	14.4%
長崎記念病院	100.0%	20.7%	4.4%	0.0%	12.2%	33.5%	6.4%
医療法人　伴帥会　愛野記念病院	100.0%	46.0%	0.7%	0.0%	18.7%	58.9%	12.0%
医療法人栄和会泉川病院	100.0%	16.4%	3.1%	0.0%	12.1%	29.2%	1.3%
独立行政法人国立病院機構長崎神経医療センター	100.0%	20.4%	12.2%	0.0%	11.1%	41.2%	6.6%
国家公務員共済組合連合会　佐世保共済病院	100.0%	51.9%	11.0%	0.0%	8.7%	65.0%	21.2%
長崎県立島原病院	100.0%	40.1%	10.9%	4.2%	21.9%	65.9%	15.3%
社会福祉法人恩賜財団済生会支部長崎県済生会病院	100.0%	22.1%	1.1%	0.0%	24.3%	41.4%	5.3%
医療法人社団寿量会熊本機能病院	100.0%	65.8%	0.0%	0.0%	5.5%	68.4%	58.5%
高野病院	100.0%	76.5%	10.2%	0.0%	0.1%	84.4%	5.8%
熊本整形外科病院	100.0%	71.2%	0.1%	0.0%	8.6%	76.3%	31.9%
医療法人社団　熊本丸田会　熊本リハビリテーション病院	100.0%	44.5%	0.0%	0.0%	5.2%	48.7%	34.0%
独立行政法人 労働者健康福祉機構 熊本労災病院	100.0%	46.7%	6.7%	1.2%	16.3%	62.0%	25.0%
公立玉名中央病院	100.0%	26.7%	3.7%	0.0%	14.4%	40.2%	12.9%
医療法人社団恵愛会　大分中村病院	100.0%	42.4%	1.7%	0.0%	28.4%	61.2%	12.9%
医療法人財団　天心堂　へつぎ病院	100.0%	30.5%	3.6%	0.0%	13.1%	42.3%	11.4%
野口病院	100.0%	72.9%	1.1%	14.4%	0.0%	85.4%	72.7%
川嶌整形外科病院	100.0%	50.0%	0.0%	0.0%	8.6%	53.6%	13.3%
中津市立中津市民病院	100.0%	28.5%	13.5%	1.8%	13.1%	48.1%	13.8%
大分赤十字病院	100.0%	44.5%	11.8%	2.3%	9.4%	58.7%	15.9%
大分県立病院	100.0%	42.3%	16.5%	2.1%	8.8%	62.2%	22.7%

※7～12月（6ケ月）データ。
※手術有りは様式1から取得（輸血は除く）。
※化学療法有りは悪性腫瘍の分類に該当し、Fファイルに抗悪性腫瘍剤があった場合有りとする。
※全身麻酔はL007開放点滴式全身麻酔またはL008マスク又は気管内挿管による閉鎖循環式全身麻酔を行った場合有りとする。

手術、化学療法、放射線療法、救急車搬送、全身麻酔の割合

施設名	総数	手術、化学療法、放射線療法、救急車搬送のうち					全身麻酔
		手術有	化学療法有	放射線療法有	救急車搬送有	いずれか有	
(財)潤和リハビリテーション振興財団潤和会記念病院	100.0%	34.7%	8.6%	0.0%	20.0%	57.7%	25.1%
医療法人　同心会　古賀総合病院	100.0%	46.8%	15.2%	1.6%	3.3%	60.5%	24.8%
県立延岡病院	100.0%	37.8%	10.6%	1.7%	17.2%	58.3%	13.3%
今給黎総合病院	100.0%	49.9%	11.8%	3.8%	8.6%	67.3%	23.5%
医療法人緑泉会整形外科米盛病院	100.0%	76.4%	0.0%	0.0%	2.0%	77.4%	68.2%
相良　病院	100.0%	46.5%	70.1%	0.0%	0.5%	97.3%	34.0%
小倉記念病院	100.0%	47.6%	11.4%	0.0%	10.9%	62.4%	15.9%
池田　病院	100.0%	15.6%	10.2%	0.0%	5.8%	31.3%	2.2%
出水郡医師会立　阿久根市民病院	100.0%	46.4%	8.8%	0.0%	9.3%	59.6%	17.1%
出水総合医療センター	100.0%	29.5%	5.2%	1.6%	15.4%	45.8%	8.5%
独立行政法人国立病院機構鹿児島医療センター	100.0%	35.2%	17.6%	2.6%	7.6%	57.2%	16.7%
医療法人おもと会　大浜第一病院	100.0%	40.8%	2.8%	0.0%	21.2%	60.3%	16.0%
那覇市立病院	100.0%	34.2%	6.0%	1.0%	10.4%	47.8%	12.6%
医療法人中部徳洲会　中部徳洲会病院	100.0%	27.6%	1.5%	0.0%	23.2%	46.7%	11.2%
社団法人　北部地区医師会病院	100.0%	34.9%	2.5%	0.0%	14.3%	47.6%	10.4%
沖縄協同病院	100.0%	28.7%	0.7%	0.0%	23.0%	47.5%	12.8%
医療法人　沖縄徳洲会　南部徳洲会病院	100.0%	31.2%	2.3%	0.0%	23.4%	49.8%	12.4%
沖縄県立中部病院	100.0%	31.4%	5.6%	0.5%	17.5%	49.6%	15.9%
総合病院沖縄赤十字病院	100.0%	33.3%	4.8%	0.6%	20.0%	51.5%	10.3%
沖縄県立北部病院	100.0%	25.0%	2.3%	0.0%	23.1%	45.0%	12.0%
沖縄県立　南部医療センター･こども医療センター	100.0%	40.3%	4.2%	0.9%	17.0%	54.7%	22.6%
ＫＫＲ札幌医療センター　斗南病院	100.0%	53.7%	21.5%	0.0%	5.0%	72.1%	30.5%
医療法人　札幌中央病院	100.0%	34.8%	1.1%	0.0%	25.2%	53.7%	13.3%
札幌鉄道病院	100.0%	41.7%	8.9%	0.0%	5.2%	53.0%	27.8%
JA北海道厚生連　札幌厚生病院	100.0%	48.7%	13.5%	2.3%	2.8%	59.9%	20.3%
札幌循環器病院	100.0%	23.6%	0.0%	0.0%	9.0%	31.0%	0.0%
医療法人　社団　カレスサッポロ　時計台記念病院	100.0%	49.8%	0.0%	0.0%	8.2%	55.2%	22.7%
医療法人社団常松会　東栄病院	100.0%	18.8%	0.6%	0.0%	3.7%	22.8%	0.0%
医療法人　耳鼻咽喉科麻生病院	100.0%	41.6%	0.0%	0.0%	3.0%	44.6%	41.9%
医療法人社団　北腎会　坂泌尿器科病院	100.0%	61.2%	3.2%	0.0%	1.8%	63.8%	10.2%
医療法人社団豊生会　東苗穂病院	100.0%	12.0%	0.9%	0.0%	8.0%	18.8%	0.3%
医療法人社団カレスサッポロ北光記念病院	100.0%	36.2%	0.0%	0.1%	13.8%	44.1%	3.6%
医療法人社団愛心館　愛心メモリアル病院	100.0%	34.8%	0.0%	0.0%	16.9%	46.5%	12.8%
医療法人　柏葉脳神経外科病院	100.0%	19.2%	0.0%	0.0%	32.4%	48.4%	11.6%
医療法人徳洲会　札幌徳洲会病院	100.0%	44.1%	4.1%	0.0%	11.2%	53.0%	27.0%
特別医療法人　恵和会　西岡病院	100.0%	9.9%	0.0%	0.0%	5.8%	15.0%	0.0%
医療法人社団　エス･エス･ジェイ　札幌整形循環器病院	100.0%	63.3%	0.0%	0.0%	4.7%	66.1%	27.5%
西岡第一病院	100.0%	83.2%	0.0%	0.0%	6.6%	87.0%	51.4%
医療法人社団　康和会　札幌しらかば台病院	100.0%	6.6%	1.2%	0.0%	15.3%	21.6%	2.7%
医療法人社団明生会　琴似ロイヤル病院	100.0%	32.5%	0.0%	0.0%	1.8%	33.7%	0.0%
医療法人秀友会　札幌秀友会病院	100.0%	24.3%	0.0%	0.0%	24.9%	46.2%	20.8%
医療法人社団カレスサッポロ稲積記念病院	100.0%	31.3%	13.0%	0.0%	2.3%	37.7%	0.0%
新札幌恵愛会病院	100.0%	26.3%	15.2%	18.2%	11.9%	58.2%	14.4%
医療法人　渓和会　江別病院	100.0%	31.8%	10.6%	0.0%	13.1%	49.7%	12.5%
市立千歳市民病院	100.0%	37.3%	6.1%	0.0%	10.2%	48.2%	14.3%
医療法人社団　我汝会えにわ病院	100.0%	93.5%	0.0%	0.0%	1.7%	93.9%	91.4%
共愛会病院	100.0%	23.3%	3.6%	0.0%	25.3%	47.3%	9.6%
函館市医師会病院	100.0%	34.7%	12.3%	0.0%	9.0%	50.6%	12.7%
医療法人社団函館脳神経外科　函館脳神経外科病院	100.0%	22.2%	0.2%	0.0%	18.1%	38.3%	13.0%
社会福祉法人　北海道社会事業協会小樽病院	100.0%	41.1%	9.3%	0.0%	9.3%	53.9%	12.9%
JA北海道厚生連　倶知安厚生病院	100.0%	34.5%	4.9%	0.0%	10.8%	46.8%	10.0%
ＪＡ北海道厚生連　旭川厚生病院	100.0%	46.6%	10.0%	3.6%	5.9%	57.6%	23.4%
名寄市立総合病院	100.0%	41.4%	3.9%	0.0%	11.2%	51.4%	18.6%
医療法人社団　平成醫塾　苫小牧東病院	100.0%	6.8%	0.0%	0.0%	4.7%	10.5%	0.0%
王子総合病院	100.0%	54.1%	9.5%	2.6%	13.0%	68.5%	22.9%
苫小牧市立病院	100.0%	36.3%	10.3%	0.0%	15.6%	54.3%	12.7%
市立釧路総合病院	100.0%	41.3%	9.8%	2.2%	9.1%	55.6%	20.8%
釧路市医師会病院	100.0%	28.3%	8.1%	0.0%	19.0%	48.2%	6.5%
医療法人孝仁会　星が浦病院	100.0%	35.2%	0.0%	0.0%	11.0%	44.8%	15.2%
JA北海道厚生連　帯広厚生病院	100.0%	49.4%	12.4%	2.0%	8.7%	64.3%	26.9%
医療法人社団杏和会おびひろ呼吸器科内科病院	100.0%	0.0%	28.2%	0.0%	7.4%	35.7%	0.0%
社会福祉法人　北海道社会事業協会帯広病院	100.0%	41.1%	9.0%	0.0%	8.2%	54.4%	14.9%
医療法人耳鼻咽喉科麻生北見病院	100.0%	34.7%	0.0%	0.0%	0.0%	34.7%	32.9%
JA北海道厚生連　網走厚生病院	100.0%	37.5%	4.3%	0.0%	4.7%	44.1%	16.8%
特別医療法人　明生会　網走脳神経外科･リハビリテーション病院	100.0%	24.7%	0.0%	0.0%	37.8%	56.4%	20.5%
JA北海道厚生連　遠軽厚生病院	100.0%	39.4%	9.2%	0.0%	10.6%	52.0%	17.6%
独立行政法人　労働者健康福祉機構　岩見沢労災病院	100.0%	33.0%	4.1%	0.0%	16.6%	48.3%	11.0%
岩見沢市立総合病院	100.0%	40.5%	6.1%	1.5%	9.4%	52.4%	15.7%
留萌市立病院	100.0%	34.0%	5.4%	0.0%	10.1%	45.4%	10.4%
砂川市立病院	100.0%	44.9%	9.4%	1.6%	7.4%	57.3%	28.3%
深川市立病院	100.0%	30.7%	4.4%	0.0%	10.4%	41.4%	14.3%

※7～12月（6ケ月）データ。
※手術有りは様式1から取得（輸血は除く）。
※化学療法有りは悪性腫瘍の分類に該当し、Fファイルに抗悪性腫瘍剤があった場合有りとする。
※全身麻酔はL007開放点滴式全身麻酔またはL008マスク又は気管内挿管による閉鎖循環式全身麻酔を行った場合有りとする。

手術、化学療法、放射線療法、救急車搬送、全身麻酔の割合

施設名	総数	手術、化学療法、放射線療法、救急車搬送のうち					全身麻酔
		手術有	化学療法有	放射線療法有	救急車搬送有	いずれか有	
滝川市立病院	100.0%	34.9%	3.9%	0.0%	9.9%	45.1%	22.1%
独立行政法人国立病院機構道北病院	100.0%	13.8%	18.0%	4.7%	3.6%	36.3%	6.3%
社団法人慈恵会　青森慈恵会病院	100.0%	9.3%	0.0%	0.0%	2.8%	12.1%	4.7%
あおもり協立病院	100.0%	32.6%	2.2%	0.0%	13.2%	45.0%	5.9%
津軽保健生活協同組合　健生病院	100.0%	28.4%	4.2%	0.0%	14.1%	43.8%	11.4%
独立行政法人労働者健康福祉機構　青森労災病院	100.0%	43.7%	7.2%	2.0%	7.7%	53.3%	17.6%
八戸赤十字病院	100.0%	45.3%	9.0%	1.1%	7.9%	58.7%	25.1%
医療法人　平成会　八戸平和病院	100.0%	61.8%	5.5%	0.0%	3.5%	67.2%	34.0%
黒石市国民健康保険黒石病院	100.0%	31.4%	8.6%	0.0%	14.3%	48.3%	16.7%
岩手県立大船渡病院	100.0%	39.2%	3.3%	1.0%	12.6%	50.1%	14.8%
岩手県立磐井病院	100.0%	33.7%	6.4%	0.9%	12.4%	47.5%	16.6%
岩手県立二戸病院	100.0%	40.7%	5.0%	1.5%	14.0%	56.3%	12.1%
医療法人清和会　奥州病院	100.0%	18.0%	0.0%	0.0%	21.3%	37.1%	1.1%
岩手県立胆沢病院	100.0%	46.4%	10.1%	2.3%	12.9%	63.5%	20.2%
公立刈田綜合病院	100.0%	32.9%	6.8%	0.0%	18.0%	52.4%	13.7%
財団法人厚生会　仙台厚生病院	100.0%	30.6%	6.2%	0.9%	12.5%	45.8%	8.5%
国家公務員共済組合連合会　東北公済病院	100.0%	42.7%	15.4%	0.0%	5.8%	57.8%	26.0%
財団法人仙台市医療センター　仙台オープン病院	100.0%	50.8%	6.0%	0.0%	8.9%	60.7%	15.3%
中嶋病院	100.0%	25.3%	0.9%	0.0%	16.3%	38.1%	15.3%
財団法人宮城県成人病予防協会附属仙台循環器病センター	100.0%	37.8%	0.3%	0.0%	20.3%	54.3%	9.8%
医療法人徳洲会　仙台徳洲会病院	100.0%	30.0%	1.9%	0.0%	23.5%	50.4%	13.0%
医療法人松田会　松田病院	100.0%	60.8%	0.3%	0.0%	2.9%	63.4%	55.6%
医療法人明和会　中通総合病院	100.0%	39.6%	11.3%	1.4%	12.0%	57.3%	18.9%
秋田組合総合病院	100.0%	34.8%	8.8%	1.0%	9.2%	48.9%	18.1%
山本組合総合病院	100.0%	32.0%	8.4%	2.1%	13.1%	49.4%	13.1%
市立横手病院	100.0%	34.4%	9.8%	0.0%	7.5%	47.1%	9.4%
平鹿総合病院	100.0%	38.2%	5.4%	1.8%	12.2%	51.2%	14.2%
独立行政法人労働者健康福祉機構秋田労災病院	100.0%	43.1%	5.7%	0.0%	8.8%	53.6%	23.5%
由利組合総合病院	100.0%	31.0%	7.6%	0.9%	12.8%	46.5%	15.7%
雄勝中央病院	100.0%	27.4%	2.6%	0.0%	11.2%	37.5%	13.4%
仙北組合総合病院	100.0%	29.8%	9.5%	1.1%	14.0%	49.2%	17.0%
公立学校共済組合東北中央病院	100.0%	37.4%	4.5%	0.0%	5.6%	45.2%	16.7%
米沢市立病院	100.0%	36.6%	4.4%	0.0%	13.1%	49.8%	11.3%
山形県立日本海病院	100.0%	36.0%	10.8%	1.1%	15.8%	55.6%	15.4%
山形県立河北病院	100.0%	36.3%	9.3%	0.0%	7.6%	49.2%	10.6%
公立置賜総合病院	100.0%	37.4%	11.3%	1.3%	8.2%	51.1%	12.4%
医療法人社団山形愛心会　庄内余目病院	100.0%	27.3%	2.8%	0.0%	15.5%	42.2%	7.4%
財団法人　大原綜合病院	100.0%	48.1%	8.1%	0.0%	8.7%	59.8%	17.3%
綜合病院　福島赤十字病院	100.0%	41.3%	6.6%	0.0%	16.2%	58.1%	21.5%
医療生協わたり病院	100.0%	24.2%	2.6%	0.0%	19.3%	42.8%	4.1%
財団法人　脳神経疾患研究所　附属　南東北福島病院	100.0%	23.9%	2.6%	0.0%	23.3%	45.9%	9.8%
済生会福島総合病院	100.0%	34.7%	10.9%	0.0%	10.8%	51.3%	10.7%
福島県立会津総合病院	100.0%	45.8%	11.2%	0.0%	7.8%	61.0%	21.1%
会津中央病院	100.0%	36.9%	7.8%	1.6%	18.4%	57.0%	16.6%
財団法人　星総合病院	100.0%	46.6%	6.6%	0.0%	14.5%	59.7%	23.0%
独立行政法人労働者健康福祉機構福島労災病院	100.0%	50.8%	12.6%	1.0%	6.8%	62.3%	17.8%
福島県厚生農業協同組合連合会　白河厚生総合病院	100.0%	33.9%	6.1%	0.6%	13.1%	48.0%	9.7%
公立岩瀬病院	100.0%	21.9%	5.9%	0.0%	8.6%	34.0%	10.4%
医療法人昨雲会　飯塚病院附属有隣病院	100.0%	30.6%	3.3%	0.0%	9.1%	38.4%	7.7%
北福島医療センター	100.0%	32.4%	15.3%	0.0%	9.7%	54.0%	13.3%
福島県立南会津病院	100.0%	22.9%	2.3%	0.0%	11.4%	34.4%	8.2%
医療法人聖麗会聖麗メモリアル病院	100.0%	31.3%	0.1%	0.0%	33.0%	56.7%	22.9%
医療法人　茨城愛心会　古河病院	100.0%	17.4%	1.2%	0.0%	20.0%	35.7%	7.9%
社団法人　地域医療振興協会　石岡第一病院	100.0%	8.7%	0.5%	0.0%	3.5%	12.2%	0.6%
北茨城市立総合病院	100.0%	33.3%	0.6%	0.0%	14.6%	45.2%	7.3%
茨城県立中央病院	100.0%	36.9%	20.7%	3.7%	10.9%	64.4%	16.9%
医療法人　常仁会　牛久愛和総合病院	100.0%	31.4%	4.4%	0.0%	23.2%	53.6%	9.7%
財団法人筑波麓仁会　筑波学園病院	100.0%	43.4%	5.6%	0.0%	11.4%	56.2%	24.6%
医療法人社団光仁会　総合守谷第一病院	100.0%	34.4%	1.6%	0.0%	16.3%	47.5%	14.9%
医療法人　慶友会　守谷慶友病院	100.0%	36.5%	3.9%	0.0%	9.8%	48.1%	14.6%
志村大宮病院	100.0%	0.0%	1.6%	0.0%	5.3%	6.9%	0.0%
社会福祉法人恩賜財団済生会支部　茨城県済生会　常陸大宮済生会病院	100.0%	28.7%	4.3%	0.0%	24.9%	51.6%	9.9%
神栖済生会病院	100.0%	23.2%	4.8%	0.0%	13.6%	38.1%	10.8%
独立行政法人労働者健康福祉機構鹿島労災病院	100.0%	34.5%	7.6%	1.1%	14.2%	51.7%	13.3%
なめがた地域総合病院	100.0%	24.8%	4.4%	0.0%	17.2%	40.9%	8.8%
村立東海病院	100.0%	35.9%	0.4%	0.0%	8.9%	41.4%	11.8%
学校法人獨協学園　獨協医科大学日光医療センター	100.0%	31.4%	3.3%	0.0%	10.0%	40.2%	9.1%
医療法人恵生会　黒須病院	100.0%	25.3%	3.6%	0.0%	11.7%	37.8%	5.5%
日本赤十字社栃木県支部大田原赤十字病院	100.0%	38.2%	7.7%	0.2%	14.5%	54.1%	16.6%
栃木県立がんセンター	100.0%	45.8%	37.2%	9.2%	1.5%	77.9%	28.0%
群馬県済生会前橋病院	100.0%	45.8%	11.3%	0.0%	8.2%	58.7%	16.3%

※7～12月（6ケ月）データ。
※手術有りは様式1から取得（輸血は除く）。
※化学療法有りは悪性腫瘍の分類に該当し、Fファイルに抗悪性腫瘍剤があった場合有りとする。
※全身麻酔はL007開放点滴式全身麻酔またはL008マスク又は気管内挿管による閉鎖循環式全身麻酔を行った場合有りとする。

手術、化学療法、放射線療法、救急車搬送、全身麻酔の割合

施設名	総数	手術、化学療法、放射線療法、救急車搬送のうち					全身麻酔
		手術有	化学療法有	放射線療法有	救急車搬送有	いずれか有	
財団法人　老年病研究所附属病院	100.0%	33.2%	0.0%	0.0%	31.5%	57.1%	14.7%
北関東循環器病院	100.0%	39.7%	0.0%	0.0%	6.0%	44.2%	2.5%
医療法人　関越中央病院	100.0%	35.1%	4.7%	0.0%	15.4%	50.4%	6.6%
西吾妻福祉病院	100.0%	22.6%	2.1%	0.0%	21.4%	42.9%	6.0%
桐生厚生総合病院	100.0%	38.6%	14.3%	1.4%	12.5%	60.3%	13.7%
太田福島総合病院	100.0%	18.7%	5.9%	0.0%	12.2%	32.7%	6.5%
群馬県立心臓血管センター	100.0%	44.4%	1.5%	0.0%	7.0%	51.0%	11.7%
独立行政法人国立病院機構高崎病院	100.0%	29.5%	13.1%	2.2%	22.1%	59.4%	14.2%
川口工業健康保険組合直営　川口工業総合病院	100.0%	56.3%	1.4%	0.0%	14.5%	67.1%	18.2%
医療法人社団協友会　東川口病院	100.0%	23.8%	1.5%	0.0%	24.0%	44.3%	15.8%
川口市立医療センター	100.0%	44.9%	7.0%	1.7%	16.3%	60.6%	23.8%
医療法人豊仁会三井病院	100.0%	40.3%	3.0%	0.0%	27.7%	64.2%	21.1%
医療法人社団尚篤会赤心堂病院	100.0%	50.9%	8.8%	0.0%	6.8%	62.6%	27.9%
医療法人　社団哺育会　白岡中央総合病院	100.0%	30.2%	5.1%	0.0%	21.1%	51.1%	19.0%
秀和綜合病院	100.0%	45.0%	8.9%	0.0%	11.9%	60.2%	17.5%
春日部市立病院	100.0%	42.4%	8.7%	0.7%	18.2%	61.0%	23.7%
医療法人康麗会　越谷誠和病院	100.0%	33.0%	1.5%	0.0%	25.3%	55.5%	24.0%
医療法人　社団　協友会　八潮中央総合病院	100.0%	43.1%	4.9%	0.0%	13.5%	57.5%	12.1%
医療法人社団愛友会　三郷中央総合病院	100.0%	35.3%	1.4%	0.0%	25.5%	55.1%	17.1%
医療法人一心会　伊奈病院	100.0%	41.3%	4.4%	0.0%	17.9%	59.8%	24.8%
医療法人　一心会　上尾甦生病院	100.0%	18.2%	6.4%	0.0%	16.9%	37.9%	14.8%
医療法人社団　朝霞台中央総合病院	100.0%	43.6%	7.6%	0.0%	18.9%	63.7%	23.2%
医療法人　社団　明芳会　イムス三芳総合病院	100.0%	47.0%	8.9%	0.0%	13.6%	65.9%	17.0%
医療法人至仁会　吉川病院	100.0%	23.0%	0.7%	0.0%	41.6%	57.3%	9.9%
医療法人　財団　明理会　鶴瀬病院	100.0%	22.5%	3.0%	0.0%	17.6%	39.6%	9.6%
埼玉慈恵病院	100.0%	32.3%	2.4%	0.0%	18.1%	49.3%	13.4%
埼玉県厚生農業協同組合連合会　熊谷総合病院	100.0%	44.7%	7.1%	0.0%	14.7%	61.3%	20.3%
埼玉県立循環器･呼吸器病センター	100.0%	32.8%	13.5%	2.8%	5.6%	51.4%	9.6%
医療法人　埼玉成恵会病院	100.0%	57.5%	2.1%	0.0%	16.1%	69.3%	23.5%
埼玉医療生活協同組合　羽生総合病院	100.0%	36.6%	6.1%	0.0%	18.8%	56.4%	16.6%
医療法人社団　武蔵野会　新座志木中央総合病院	100.0%	41.1%	4.9%	0.1%	20.5%	60.4%	19.1%
北里研究所メディカルセンター病院	100.0%	37.9%	12.3%	0.8%	11.3%	57.5%	15.1%
医療法人　一心会　蓮田一心会病院	100.0%	51.7%	0.9%	0.0%	8.2%	59.8%	41.4%
埼玉県厚生農業協同組合連合会幸手総合病院	100.0%	50.3%	3.5%	0.0%	8.8%	58.2%	15.5%
医療法人　関越病院	100.0%	31.9%	4.3%	0.0%	21.5%	52.9%	9.1%
埼玉医科大学国際医療センター	100.0%	45.1%	13.2%	3.7%	16.0%	68.0%	30.8%
医療法人　社団協友会　吉川中央総合病院	100.0%	39.2%	4.4%	0.1%	16.8%	53.6%	24.4%
さいたま市立病院	100.0%	42.2%	8.6%	0.7%	16.6%	61.2%	21.7%
独立行政法人国立病院機構　西埼玉中央病院	100.0%	41.0%	9.3%	0.7%	9.0%	53.9%	14.3%
医療法人　社団翠明会　山王病院	100.0%	40.6%	1.6%	0.0%	6.8%	47.3%	8.0%
医療法人社団健脳会　千葉脳神経外科病院	100.0%	16.9%	0.1%	0.0%	40.5%	51.5%	9.2%
千葉市立　青葉病院	100.0%	41.5%	8.7%	0.0%	15.0%	60.7%	20.0%
医療法人社団　保健会　谷津保健病院	100.0%	42.9%	5.6%	0.0%	10.3%	53.7%	17.3%
社会福祉法人恩賜財団済生会　支部千葉県済生会　千葉県済生会習志野病院	100.0%	38.4%	10.4%	0.6%	16.6%	59.1%	12.5%
帝京大学ちば総合医療センター	100.0%	47.0%	5.6%	0.6%	10.7%	58.8%	20.6%
医療法人積仁会　島田総合病院	100.0%	30.8%	2.6%	0.0%	6.3%	38.2%	5.5%
医療法人社団協友会　柏厚生総合病院	100.0%	19.8%	2.8%	0.0%	12.3%	32.7%	11.0%
医療法人社団愛友会　流山総合病院	100.0%	28.9%	1.9%	0.0%	14.5%	42.5%	8.3%
医療法人財団東京勤労者医療会　東葛病院	100.0%	31.6%	8.2%	0.0%	10.1%	46.2%	7.2%
国保松戸市立病院	100.0%	40.4%	10.2%	0.9%	18.9%	62.9%	21.2%
医療法人社団三記東鳳　新東京病院	100.0%	54.4%	3.1%	0.0%	5.6%	59.2%	18.9%
医療法人社団協友会　船橋総合病院	100.0%	39.5%	1.0%	0.0%	24.4%	59.7%	12.5%
医療法人社団誠馨会　セコメディック病院	100.0%	42.8%	3.4%	0.0%	20.3%	61.4%	23.9%
医療法人社団紺整会　船橋整形外科病院	100.0%	88.8%	0.1%	0.0%	0.7%	89.2%	88.5%
安房医師会病院	100.0%	44.6%	4.9%	0.0%	18.9%	60.0%	11.5%
社会福祉法人　聖隷福祉事業団　聖隷佐倉市民病院	100.0%	39.2%	6.0%	0.0%	8.2%	49.0%	12.2%
医療法人沖縄徳洲会　四街道徳洲会病院	100.0%	26.6%	1.5%	0.0%	50.8%	69.5%	12.9%
千葉県立佐原病院	100.0%	32.2%	11.1%	2.6%	15.9%	53.0%	10.4%
社会福祉法人　三井記念病院	100.0%	57.8%	12.4%	0.9%	3.6%	70.9%	23.8%
社団法人　東京都教職員互助会　三楽病院	100.0%	42.5%	19.7%	0.0%	5.2%	63.1%	19.0%
せんぼ東京高輪病院	100.0%	47.0%	4.5%	0.0%	16.2%	62.5%	14.4%
社団法人北里研究所　北里研究所病院	100.0%	39.4%	11.8%	1.5%	9.5%	56.6%	18.8%
社会福祉法人　聖母会　聖母病院	100.0%	36.4%	4.0%	0.0%	6.7%	45.8%	11.8%
株式会社　日立製作所　小平記念　東京日立病院	100.0%	35.4%	18.4%	0.0%	9.2%	60.8%	16.9%
東京都立駒込病院	100.0%	38.5%	27.9%	6.5%	5.7%	69.6%	19.3%
医療法人社団　哺育会　浅草病院	100.0%	26.1%	1.9%	0.0%	42.3%	59.6%	16.9%
社会福祉法人　同愛記念病院財団　同愛記念病院	100.0%	45.1%	4.9%	0.6%	10.2%	56.5%	18.6%
東京都立墨東病院	100.0%	41.6%	10.1%	1.0%	18.5%	61.6%	16.3%
医療法人社団　青藍会　鈴木病院	100.0%	18.2%	0.0%	0.0%	50.7%	65.9%	2.5%
順天堂大学医学部附属順天堂東京江東高齢者医療センター	100.0%	39.2%	7.8%	0.0%	12.2%	55.9%	16.6%
財団法人河野臨床医学研究所　附属第三北品川病院	100.0%	33.8%	0.4%	0.0%	42.5%	67.0%	11.5%

※7～12月（6ケ月）データ。
※手術有りは様式1から取得（輸血は除く）。
※化学療法有りは悪性腫瘍の分類に該当し、Fファイルに抗悪性腫瘍剤があった場合有りとする。
※全身麻酔はL007開放点滴式全身麻酔またはL008マスク又は気管内挿管による閉鎖循環式全身麻酔を行った場合有りとする。

手術、化学療法、放射線療法、救急車搬送、全身麻酔の割合

施設名	総数	手術、化学療法、放射線療法、救急車搬送のうち					全身麻酔
		手術有	化学療法有	放射線療法有	救急車搬送有	いずれか有	
昭和大学病院附属東病院	100.0%	53.8%	1.1%	0.0%	4.4%	58.9%	1.4%
医療法人社団おきの会　旗の台脳神経外科病院	100.0%	13.1%	0.0%	0.0%	71.6%	78.0%	15.3%
総合病院　厚生中央病院	100.0%	43.5%	4.7%	0.6%	13.5%	57.2%	20.5%
医療法人社団　松和会　池上総合病院	100.0%	41.9%	6.9%	0.0%	28.4%	66.5%	20.7%
財団法人東京都保健医療公社　荏原病院	100.0%	40.2%	9.5%	0.7%	14.9%	59.5%	13.7%
公立学校共済組合関東中央病院	100.0%	45.3%	14.8%	2.2%	10.7%	64.5%	20.7%
社会福祉法人　康和会　久我山病院	100.0%	43.0%	7.3%	0.0%	14.6%	59.0%	9.5%
医療法人柏堤会（財団）　奥沢病院	100.0%	22.6%	1.8%	0.0%	31.4%	50.7%	10.8%
東京都立広尾病院	100.0%	41.3%	7.2%	0.7%	17.1%	58.8%	13.4%
医療法人財団　荻窪病院	100.0%	44.5%	3.3%	0.0%	11.0%	55.7%	21.9%
東京北社会保険病院	100.0%	34.8%	4.3%	0.0%	16.9%	51.2%	13.0%
特定医療法人社団一成会　木村病院	100.0%	23.8%	5.2%	0.0%	46.6%	67.8%	6.8%
医療法人社団明芳会高島平中央総合病院	100.0%	36.3%	3.8%	0.0%	30.8%	62.0%	18.5%
医療法人社団明芳会　イムス記念病院	100.0%	22.3%	0.2%	0.0%	6.6%	28.5%	4.2%
財団法人　博慈会　博慈会記念総合病院	100.0%	34.7%	5.0%	0.9%	14.3%	49.1%	16.5%
特別医療法人社団　慈生会　等潤病院	100.0%	30.1%	3.5%	0.0%	26.4%	54.4%	10.0%
医療法人社団　三奉会　井上病院	100.0%	30.1%	0.0%	0.0%	0.0%	30.1%	18.0%
医療法人社団　医善会　いずみ記念病院	100.0%	27.2%	2.7%	0.0%	32.0%	56.3%	8.5%
財団法人　東京都保健医療公社　東部地域病院	100.0%	38.5%	18.4%	0.0%	10.6%	62.5%	19.2%
医療法人社団　昌医会　葛西循環器脳神経外科病院	100.0%	28.5%	0.0%	5.0%	31.4%	56.4%	7.8%
医療法人　社団　森山医会　森山記念病院	100.0%	34.1%	0.7%	0.0%	42.5%	66.5%	19.3%
財団法人　東京都保健医療公社　多摩北部医療センター	100.0%	26.1%	11.8%	1.2%	20.7%	54.4%	7.8%
医療法人社団仁成会　高木病院	100.0%	43.1%	3.6%	0.0%	10.8%	52.4%	27.4%
医療法人財団興和会右田病院	100.0%	33.1%	5.5%	0.0%	21.0%	54.9%	8.5%
東京都国民健康保険団体連合会　南多摩病院	100.0%	39.7%	8.4%	0.0%	10.3%	54.9%	11.7%
東京医科大学八王子医療センター	100.0%	43.2%	12.2%	2.1%	12.3%	61.5%	16.2%
医療法人社団永生会永生病院	100.0%	53.9%	0.0%	0.0%	2.8%	55.3%	48.9%
医療法人社団　徳成会　八王子山王病院	100.0%	35.2%	8.1%	0.0%	22.2%	56.3%	25.6%
北原脳神経外科病院	100.0%	28.0%	0.0%	0.0%	39.2%	60.4%	15.6%
医療法人財団川野病院	100.0%	34.2%	0.5%	0.0%	15.0%	46.6%	4.5%
町田市民病院	100.0%	41.5%	7.1%	0.0%	14.1%	57.4%	20.3%
日野市立病院	100.0%	46.9%	7.3%	0.0%	7.0%	57.7%	26.6%
医療法人財団慈生会　野村病院	100.0%	28.3%	2.1%	0.0%	29.7%	57.2%	7.1%
東京都立府中病院	100.0%	40.6%	13.5%	1.7%	13.6%	62.6%	21.6%
特別医療法人社団時正会　佐々総合病院	100.0%	32.4%	2.9%	0.0%	19.4%	48.5%	10.2%
医療法人社団東光会　西東京中央総合病院	100.0%	30.3%	1.4%	0.0%	26.7%	51.8%	16.8%
社会福祉法人　恩賜財団　東京都同胞援護会　昭島病院	100.0%	23.5%	3.0%	0.0%	12.1%	37.1%	10.8%
医療法人徳洲会　東京西徳洲会病院	100.0%	42.6%	4.1%	2.0%	29.1%	63.7%	20.1%
医療法人社団青葉会　一橋病院	100.0%	28.2%	0.8%	0.0%	22.4%	46.3%	23.7%
公立　福生病院	100.0%	45.3%	4.8%	0.0%	14.6%	58.5%	17.8%
財団法人結核予防会　複十字病院	100.0%	26.6%	21.6%	3.3%	6.5%	53.3%	14.0%
医療法人財団大和会　武蔵村山病院	100.0%	40.9%	10.4%	1.9%	9.1%	57.7%	14.0%
日本医科大学多摩永山病院	100.0%	50.9%	6.8%	0.8%	14.9%	65.3%	33.7%
財団法人　東京都保健医療公社　多摩南部地域病院	100.0%	47.3%	16.4%	1.4%	8.9%	67.3%	19.1%
稲城市立病院	100.0%	33.2%	4.7%	0.0%	6.9%	42.0%	12.7%
公立阿伎留医療センター	100.0%	31.2%	9.9%	1.1%	12.6%	50.8%	14.1%
国立成育医療センター	100.0%	37.5%	1.0%	0.1%	4.1%	41.9%	37.4%
独立行政法人国立病院機構　災害医療センター	100.0%	43.7%	8.4%	0.9%	30.0%	70.1%	19.0%
東京都老人医療センター	100.0%	29.0%	7.9%	1.2%	17.4%	51.0%	7.8%
東京逓信病院	100.0%	38.0%	8.9%	1.7%	13.1%	56.0%	19.3%
恩賜財団済生会横浜市東部病院	100.0%	49.0%	3.4%	0.6%	14.8%	60.7%	24.3%
財団法人神奈川県警友会　けいゆう病院	100.0%	52.4%	9.5%	0.6%	6.3%	64.4%	30.8%
医療法人社団　愛友会　金沢文庫病院	100.0%	31.2%	6.1%	0.0%	20.0%	53.4%	9.1%
医療法人柏堤会（財団）戸塚共立第1病院	100.0%	28.1%	0.9%	0.0%	28.2%	51.2%	12.7%
国家公務員共済組合連合会　横須賀北部共済病院	100.0%	45.2%	3.9%	0.0%	17.1%	61.4%	19.4%
社会福祉法人　日本医療伝道会　総合病院　衣笠病院	100.0%	36.2%	6.2%	0.0%	15.4%	51.9%	11.3%
社会福祉法人　聖テレジア会　総合病院　聖ヨゼフ病院	100.0%	36.1%	12.5%	0.0%	22.1%	63.4%	18.8%
財団法人同友会　藤沢湘南台病院	100.0%	61.1%	2.8%	0.0%	8.3%	68.5%	36.0%
茅ヶ崎市立病院	100.0%	38.6%	11.3%	0.7%	8.7%	55.4%	15.6%
医療法人徳洲会　茅ヶ崎徳洲会総合病院	100.0%	45.6%	8.4%	2.6%	22.3%	69.7%	15.3%
学校法人北里学園北里大学東病院	100.0%	58.1%	20.7%	3.0%	3.3%	72.9%	26.8%
津久井赤十字病院	100.0%	30.1%	0.9%	0.0%	28.7%	56.1%	8.0%
三浦市立病院	100.0%	30.3%	5.6%	0.0%	22.3%	54.3%	13.2%
厚木市立病院	100.0%	38.6%	6.9%	1.1%	12.6%	53.5%	10.0%
湘南厚木病院	100.0%	37.2%	3.2%	0.0%	31.3%	62.7%	13.8%
医療法人徳洲会大和徳洲会病院	100.0%	51.8%	1.7%	0.0%	15.5%	64.8%	25.2%
医療法人社団　哺育会　桜ヶ丘中央病院	100.0%	49.3%	7.3%	0.0%	10.3%	59.2%	34.3%
湘南泉病院	100.0%	13.4%	0.5%	0.0%	18.3%	30.6%	5.2%
社会福祉法人　親善福祉協会　国際親善総合病院	100.0%	50.9%	5.8%	0.0%	8.8%	62.7%	22.8%
医療法人興生会　相模台病院	100.0%	52.0%	4.4%	0.0%	9.9%	62.5%	26.3%
川崎市立川崎病院	100.0%	45.4%	10.1%	1.4%	13.2%	62.8%	25.1%

※7～12月（6ケ月）データ。
※手術有りは様式1から取得（輸血は除く）。
※化学療法有りは悪性腫瘍の分類に該当し、Fファイルに抗悪性腫瘍剤があった場合有りとする。
※全身麻酔はL007開放点滴式全身麻酔またはL008マスク又は気管内挿管による閉鎖循環式全身麻酔を行った場合有りとする。

手術、化学療法、放射線療法、救急車搬送、全身麻酔の割合

施設名	総数	手術、化学療法、放射線療法、救急車搬送のうち					全身麻酔
		手術有	化学療法有	放射線療法有	救急車搬送有	いずれか有	
医療法人愛仁会太田総合病院	100.0%	50.6%	3.7%	0.0%	9.4%	60.0%	37.5%
日本鋼管病院	100.0%	40.9%	12.8%	0.0%	10.6%	60.0%	26.8%
日本医科大学武蔵小杉病院	100.0%	50.1%	5.7%	0.8%	15.2%	65.1%	21.1%
医療法人社団亮正会　総合高津中央病院	100.0%	32.4%	2.2%	0.0%	17.5%	50.3%	11.8%
川崎市立多摩病院	100.0%	38.3%	6.9%	0.0%	15.2%	55.0%	11.1%
神奈川県立循環器呼吸器病センター	100.0%	21.5%	16.9%	2.4%	13.0%	49.2%	10.8%
新潟市民病院	100.0%	43.9%	10.2%	0.5%	17.2%	63.4%	24.9%
新潟中央病院	100.0%	81.5%	0.0%	0.0%	6.8%	83.7%	39.3%
新潟県立がんセンター新潟病院	100.0%	32.9%	44.9%	6.9%	2.5%	80.2%	21.8%
医療法人桑名恵風会　桑名病院	100.0%	20.4%	1.6%	0.0%	23.4%	41.8%	3.7%
医療法人　愛仁会　亀田第一病院	100.0%	42.8%	5.2%	0.0%	11.0%	56.1%	25.5%
医療法人立川メディカルセンター　立川綜合病院	100.0%	40.8%	4.7%	0.5%	14.2%	53.5%	18.3%
新潟県立中央病院	100.0%	44.6%	11.5%	2.9%	15.7%	63.5%	17.6%
新潟県厚生農業協同組合連合会　上越総合病院	100.0%	44.8%	4.1%	0.0%	5.3%	50.7%	13.7%
小千谷総合病院	100.0%	32.8%	9.2%	0.0%	6.7%	44.4%	10.5%
新潟県立十日町病院	100.0%	36.4%	4.8%	0.0%	17.0%	51.3%	13.4%
独立行政法人労働者健康福祉機構燕労災病院	100.0%	36.2%	10.5%	1.1%	15.0%	54.8%	9.7%
町立湯沢病院	100.0%	9.6%	0.0%	0.0%	13.4%	21.8%	0.0%
富山県立中央病院	100.0%	49.6%	12.9%	1.8%	10.8%	67.1%	21.9%
富山県済生会富山病院	100.0%	39.5%	5.5%	0.0%	23.0%	60.4%	14.6%
八尾総合病院	100.0%	44.7%	9.3%	0.0%	7.0%	58.1%	14.0%
高岡市民病院	100.0%	42.8%	6.0%	0.8%	11.4%	55.4%	20.6%
医療法人社団整志会　沢田記念高岡整志会病院	100.0%	66.6%	0.0%	0.0%	0.2%	66.7%	66.2%
独立行政法人労働者健康福祉機構富山労災病院	100.0%	30.8%	5.3%	0.0%	18.2%	50.1%	13.8%
氷見市民病院	100.0%	33.7%	3.3%	0.0%	12.9%	45.4%	11.3%
黒部市民病院	100.0%	39.3%	8.2%	1.1%	13.3%	55.8%	16.8%
市立砺波総合病院	100.0%	46.6%	8.7%	1.3%	10.4%	60.9%	21.0%
公立学校共済組合北陸中央病院	100.0%	30.5%	11.0%	0.0%	10.1%	48.8%	7.9%
真生会富山病院	100.0%	63.8%	4.5%	0.0%	3.6%	69.1%	18.6%
射水市民病院	100.0%	35.8%	7.5%	0.0%	9.6%	48.2%	11.2%
国家公務員共済組合連合会　北陸病院	100.0%	38.5%	9.8%	0.0%	7.5%	51.0%	17.9%
金沢赤十字病院	100.0%	27.2%	4.5%	0.4%	12.8%	41.4%	7.1%
石川県立中央病院	100.0%	47.8%	11.8%	1.5%	10.7%	64.1%	27.1%
石川県済生会金沢病院	100.0%	42.9%	10.1%	1.0%	10.4%	58.6%	18.2%
医療法人社団　浅ノ川　浅ノ川総合病院	100.0%	47.0%	6.8%	11.0%	9.0%	68.1%	17.3%
医療法人社団　中央会　金沢有松病院	100.0%	35.9%	9.4%	0.0%	10.9%	51.1%	7.1%
国民健康保険　小松市民病院	100.0%	40.0%	8.1%	1.2%	9.8%	51.8%	15.6%
市立輪島病院	100.0%	27.6%	6.4%	0.0%	15.9%	45.3%	7.0%
珠洲市総合病院	100.0%	32.5%	5.9%	0.0%	13.6%	47.3%	6.3%
加賀市民病院	100.0%	39.5%	6.7%	0.0%	13.7%	53.8%	16.9%
医療法人社団浅ノ川　金沢脳神経外科病院	100.0%	31.1%	0.0%	0.0%	29.4%	59.3%	27.9%
公立つるぎ病院	100.0%	30.9%	1.6%	0.0%	12.3%	42.9%	2.5%
福井県立病院	100.0%	45.9%	11.1%	1.4%	7.9%	59.8%	22.5%
福井赤十字病院	100.0%	45.6%	11.3%	1.3%	7.9%	60.4%	13.5%
福井循環器病院	100.0%	38.7%	1.2%	0.0%	11.8%	45.7%	10.2%
福井厚生病院	100.0%	38.8%	4.2%	0.0%	5.5%	45.6%	8.3%
公立丹南病院	100.0%	43.6%	3.5%	0.0%	7.9%	51.4%	16.1%
市立甲府病院	100.0%	40.7%	6.6%	2.1%	9.5%	53.8%	17.7%
国民健康保険　富士吉田市立病院	100.0%	42.7%	5.4%	0.4%	13.5%	56.3%	14.1%
医療法人　康麗会　笛吹中央病院	100.0%	19.3%	3.7%	0.0%	20.5%	39.3%	6.4%
長野医療生活協同組合　長野中央病院	100.0%	36.1%	3.0%	0.0%	13.9%	49.0%	5.5%
市立岡谷病院	100.0%	25.7%	8.1%	0.0%	8.0%	39.2%	7.9%
健康保険岡谷塩嶺病院	100.0%	24.1%	3.3%	0.0%	8.1%	34.3%	12.4%
飯田市立病院	100.0%	44.0%	12.1%	1.8%	14.7%	65.0%	18.1%
飯田病院	100.0%	51.2%	2.0%	0.0%	6.4%	58.3%	5.1%
健和会病院	100.0%	35.8%	6.3%	0.0%	0.0%	38.4%	9.0%
長野県立須坂病院	100.0%	34.7%	7.5%	0.0%	15.6%	52.3%	12.5%
昭和伊南総合病院	100.0%	33.8%	9.8%	0.0%	12.8%	51.1%	12.1%
市立大町総合病院	100.0%	30.0%	4.4%	0.0%	11.0%	42.2%	9.6%
飯山赤十字病院	100.0%	36.1%	2.9%	0.0%	19.9%	54.3%	10.2%
組合立　諏訪中央病院	100.0%	27.7%	10.6%	0.0%	14.7%	47.6%	12.6%
長野県厚生農業協同組合連合会佐久総合病院小海分院	100.0%	11.0%	0.0%	0.0%	16.9%	27.6%	0.0%
長野県厚生農業協同組合連合会　富士見高原病院	100.0%	42.4%	5.3%	0.0%	13.0%	54.6%	11.5%
安曇野赤十字病院	100.0%	32.3%	5.7%	0.0%	16.0%	48.4%	13.6%
岐阜県総合医療センター	100.0%	42.1%	10.7%	1.0%	9.4%	56.5%	14.1%
岐阜赤十字病院	100.0%	37.8%	15.4%	0.1%	10.4%	57.5%	15.7%
朝日大学歯学部附属村上記念病院	100.0%	54.5%	7.1%	0.0%	11.8%	69.0%	10.8%
医療法人社団カワムラヤスオメディカルソサエティ　河村病院	100.0%	3.3%	0.5%	0.0%	6.9%	10.0%	0.8%
社団医療法人かなめ会　山内ホスピタル	100.0%	46.3%	5.8%	0.0%	3.6%	54.5%	11.8%
美濃市立　美濃病院	100.0%	38.8%	4.7%	0.0%	12.6%	52.6%	10.8%
岐阜県立多治見病院	100.0%	44.6%	7.9%	2.5%	9.6%	59.1%	17.3%

※7～12月（6ケ月）データ。
※手術有りは様式1から取得（輸血は除く）。
※化学療法有りは悪性腫瘍の分類に該当し、Fファイルに抗悪性腫瘍剤があった場合有りとする。
※全身麻酔はL007開放点滴式全身麻酔またはL008マスク又は気管内挿管による閉鎖循環式全身麻酔を行った場合有りとする。

手術、化学療法、放射線療法、救急車搬送、全身麻酔の割合

施設名	総数	手術、化学療法、放射線療法、救急車搬送のうち					全身麻酔
		手術有	化学療法有	放射線療法有	救急車搬送有	いずれか有	
多治見市民病院	100.0%	34.4%	3.3%	0.0%	9.9%	44.4%	5.9%
総合病院　中津川市民病院	100.0%	40.0%	4.3%	1.1%	13.9%	53.3%	10.3%
市立恵那病院	100.0%	23.9%	2.3%	0.0%	20.1%	42.8%	6.4%
土岐市立総合病院	100.0%	34.8%	6.7%	1.4%	13.1%	51.1%	8.8%
岐阜県厚生農業協同組合連合会　西美濃厚生病院	100.0%	34.8%	7.0%	0.0%	9.6%	45.9%	6.3%
岐阜県厚生農業協同組合連合会　揖斐厚生病院	100.0%	33.0%	7.0%	0.0%	16.9%	50.6%	9.0%
医療法人社団健育会　西伊豆病院	100.0%	16.6%	2.5%	0.0%	35.7%	49.6%	0.5%
市立伊東市民病院	100.0%	40.5%	5.2%	0.0%	30.3%	65.5%	16.6%
医療法人社団　熱海所記念病院	100.0%	22.7%	3.3%	0.0%	30.2%	48.1%	5.2%
静岡県立静岡がんセンター	100.0%	39.8%	40.3%	8.5%	1.9%	79.9%	23.3%
富士宮市立病院	100.0%	47.2%	5.3%	0.6%	13.3%	59.9%	17.9%
財団法人　富士脳障害研究所附属病院	100.0%	26.1%	0.0%	0.0%	26.7%	46.3%	24.6%
富士市立中央病院	100.0%	37.5%	6.6%	0.8%	15.2%	52.8%	8.8%
共立蒲原総合病院	100.0%	38.7%	7.8%	0.0%	14.3%	53.5%	10.2%
JA静岡厚生連　清水厚生病院	100.0%	45.5%	5.7%	0.0%	5.0%	52.9%	15.5%
JA静岡厚生連　静岡厚生病院	100.0%	42.3%	4.3%	0.0%	8.3%	50.6%	25.0%
静岡県立こども病院	100.0%	39.2%	7.8%	0.5%	15.1%	54.7%	41.3%
静岡市立静岡病院	100.0%	41.4%	8.9%	1.2%	17.0%	60.9%	17.9%
静岡市立清水病院	100.0%	44.4%	5.6%	0.9%	16.6%	60.5%	17.2%
静岡徳洲会病院	100.0%	34.4%	1.3%	0.0%	11.9%	45.4%	12.9%
焼津市立総合病院	100.0%	35.7%	6.1%	0.7%	12.1%	49.7%	15.0%
菊川市立総合病院	100.0%	36.3%	7.8%	0.0%	9.7%	50.2%	15.3%
掛川市立総合病院	100.0%	40.1%	5.3%	0.0%	12.8%	53.1%	14.6%
袋井市立袋井市民病院	100.0%	36.4%	7.2%	1.1%	19.4%	56.6%	10.4%
磐田市立総合病院	100.0%	41.3%	8.2%	2.0%	17.0%	59.5%	14.9%
JA静岡厚生連　遠州病院	100.0%	40.6%	4.4%	0.5%	15.2%	55.0%	13.3%
労働者健康福祉機構　浜松労災病院	100.0%	38.2%	5.2%	0.4%	16.2%	52.5%	15.9%
医療法人　社団　松愛会　松田病院	100.0%	57.9%	4.8%	0.0%	0.4%	62.7%	4.0%
名古屋市立東市民病院	100.0%	40.9%	7.1%	1.4%	14.7%	57.2%	15.5%
医療法人蜂友会　はちや整形外科病院	100.0%	59.2%	0.0%	0.0%	1.0%	59.8%	50.8%
医療法人　愛生会　総合上飯田第一病院	100.0%	51.5%	4.5%	0.0%	16.8%	67.4%	23.1%
愛知県済生会病院	100.0%	48.7%	4.5%	0.0%	10.9%	59.7%	11.6%
名古屋鉄道健康保険組合　名鉄病院	100.0%	38.1%	7.7%	0.5%	13.5%	54.0%	9.3%
医療法人衆済会　増子記念病院	100.0%	25.3%	5.9%	0.0%	5.3%	34.4%	4.4%
名古屋セントラル病院	100.0%	37.1%	8.8%	3.4%	17.3%	59.5%	12.4%
藤田保健衛生大学坂文種報德會病院	100.0%	42.8%	6.6%	0.0%	6.8%	51.6%	21.0%
医療法人名古屋記念財団　名古屋記念病院	100.0%	32.5%	10.9%	1.3%	15.8%	53.4%	10.4%
岡崎市民病院	100.0%	39.9%	6.7%	0.0%	15.4%	55.3%	13.8%
医療法人　鉄友会　宇野病院	100.0%	28.3%	0.5%	0.0%	13.7%	40.1%	11.3%
一宮市立市民病院	100.0%	42.0%	11.1%	2.0%	13.6%	60.8%	16.9%
公立陶生病院	100.0%	35.7%	5.2%	0.9%	14.5%	49.9%	12.1%
半田市立半田病院	100.0%	39.8%	5.7%	1.6%	20.0%	58.2%	14.7%
春日井市民病院	100.0%	44.3%	9.0%	1.6%	17.4%	62.4%	18.7%
豊川市民病院	100.0%	43.5%	8.2%	0.7%	13.4%	57.8%	17.4%
愛知県厚生農業協同組合連合会　安城更生病院	100.0%	47.1%	8.0%	0.9%	11.0%	61.2%	16.2%
医療法人財団新和会　八千代病院	100.0%	38.2%	13.2%	0.0%	8.3%	55.5%	12.2%
西尾市民病院	100.0%	32.9%	8.0%	0.8%	15.3%	51.2%	12.3%
愛知県厚生農業協同組合連合会　海南病院	100.0%	44.0%	7.5%	1.3%	16.1%	60.4%	16.3%
医療法人　山本総合病院	100.0%	33.5%	6.2%	0.0%	10.9%	47.1%	11.7%
桑名市民病院	100.0%	37.4%	4.6%	0.0%	17.2%	49.9%	8.1%
三重県立総合医療センター	100.0%	40.7%	8.9%	0.9%	15.6%	57.7%	17.2%
医療法人　富田浜病院	100.0%	46.4%	3.0%	0.0%	6.7%	53.9%	9.4%
いなべ総合病院	100.0%	34.9%	3.0%	0.0%	13.4%	46.7%	10.3%
紀南病院	100.0%	30.3%	6.2%	0.0%	21.0%	51.2%	6.9%
大津市民病院	100.0%	49.7%	8.1%	0.0%	10.2%	63.1%	29.8%
彦根市立病院	100.0%	30.8%	6.7%	1.5%	15.7%	49.6%	15.6%
長浜赤十字病院	100.0%	42.6%	8.7%	0.5%	12.0%	57.4%	12.6%
近江八幡市立総合医療センター	100.0%	45.6%	3.6%	0.0%	14.9%	58.2%	15.1%
医療法人徳洲会　近江草津徳洲会病院	100.0%	42.9%	2.0%	0.0%	9.6%	51.6%	16.4%
医療法人　誠光会　草津総合病院	100.0%	36.0%	4.0%	0.7%	16.4%	51.1%	17.7%
公立甲賀病院	100.0%	46.8%	5.6%	0.7%	16.3%	61.2%	12.7%
社会福祉法人　京都社会事業財団　西陣病院	100.0%	49.9%	4.9%	0.0%	6.5%	57.0%	20.1%
医療法人健康会　総合病院京都南病院	100.0%	32.7%	5.8%	0.0%	29.9%	60.4%	14.9%
医療法人同仁会（社団）京都九条病院	100.0%	32.4%	2.0%	0.0%	21.6%	49.6%	18.8%
総合病院日本バプテスト病院	100.0%	25.8%	8.7%	0.0%	6.8%	39.9%	13.8%
医療法人岡本病院（財団）第二岡本総合病院	100.0%	44.7%	5.4%	0.0%	21.5%	62.8%	17.0%
医療法人徳洲会　宇治徳洲会病院	100.0%	41.0%	3.4%	0.9%	23.7%	57.9%	15.8%
綾部市立病院	100.0%	41.7%	11.3%	0.0%	11.3%	59.3%	21.0%
医療法人啓信会　京都きづ川病院	100.0%	45.4%	5.1%	0.0%	29.2%	70.9%	16.1%
医療法人社団　石鎚会　田辺中央病院	100.0%	34.3%	1.5%	0.0%	14.4%	46.6%	15.1%
三菱京都病院	100.0%	53.6%	5.5%	0.7%	7.5%	61.8%	16.7%

※7～12月（6ケ月）データ。
※手術有りは様式1から取得（輸血は除く）。
※化学療法有りは悪性腫瘍の分類に該当し、Fファイルに抗悪性腫瘍剤があった場合有りとする。
※全身麻酔はL007開放点滴式全身麻酔またはL008マスク又は気管内挿管による閉鎖循環式全身麻酔を行った場合有りとする。

手術、化学療法、放射線療法、救急車搬送、全身麻酔の割合

施設名	総数	手術、化学療法、放射線療法、救急車搬送のうち					全身麻酔
		手術有	化学療法有	放射線療法有	救急車搬送有	いずれか有	
京都府立与謝の海病院	100.0%	43.0%	9.0%	0.0%	15.6%	60.0%	12.3%
京都市立病院	100.0%	36.3%	13.3%	1.4%	12.7%	58.1%	14.5%
公立　山城病院	100.0%	38.4%	6.5%	0.0%	17.1%	55.8%	11.4%
市立福知山市民病院	100.0%	43.3%	8.7%	1.5%	11.9%	58.7%	17.6%
独立行政法人国立病院機構舞鶴医療センター	100.0%	31.8%	6.3%	0.4%	18.5%	50.2%	13.0%
財団法人　浅香山病院	100.0%	38.7%	7.0%	0.0%	15.6%	54.9%	5.7%
近畿大学医学部堺病院	100.0%	34.5%	12.0%	0.0%	5.9%	49.6%	13.4%
医療法人　邦徳会　邦和病院	100.0%	33.3%	0.0%	0.0%	69.7%	80.7%	17.8%
医療法人一祐会　藤本病院	100.0%	39.7%	1.4%	0.0%	6.7%	47.2%	10.2%
医療法人　山弘会　上山病院	100.0%	30.1%	3.9%	0.0%	28.9%	57.5%	21.1%
和泉市立病院	100.0%	38.0%	11.8%	1.8%	6.8%	52.6%	15.4%
大阪府立母子保健総合医療センター	100.0%	54.7%	0.4%	0.1%	2.5%	56.2%	36.3%
医療法人泉秀会　かわい病院	100.0%	60.0%	0.0%	0.0%	24.8%	76.2%	24.8%
医療法人　東和会　第一東和会病院	100.0%	39.2%	3.2%	0.0%	23.0%	57.8%	26.0%
永山病院	100.0%	34.3%	4.1%	0.0%	11.9%	47.4%	12.3%
社会福祉法人恩賜財団済生会支部大阪府済生会千里病院	100.0%	46.3%	6.5%	0.0%	22.6%	62.7%	16.2%
医療法人社団　湯川胃腸病院	100.0%	32.1%	1.1%	0.0%	0.7%	33.2%	0.0%
医療法人きつこう会　多根記念眼科病院	100.0%	98.3%	0.0%	0.0%	0.2%	98.3%	4.9%
医療法人徳洲会　野崎徳洲会病院	100.0%	41.7%	2.1%	0.0%	31.4%	63.3%	17.0%
大阪府立急性期･総合医療センター	100.0%	44.3%	11.6%	1.2%	10.5%	59.3%	16.3%
大阪鉄道病院	100.0%	53.4%	12.7%	0.8%	8.3%	70.2%	19.9%
医療法人　毅峰会　吉田病院	100.0%	33.2%	2.1%	0.0%	19.5%	50.1%	16.5%
医療法人マックシール　巽病院	100.0%	38.8%	1.3%	0.0%	48.2%	72.6%	15.7%
医療法人　弘道会　萱島生野病院	100.0%	38.6%	1.6%	0.0%	9.4%	47.8%	11.5%
社会福祉法人　大阪暁明館　大阪暁明館病院	100.0%	37.4%	2.0%	0.0%	19.6%	53.2%	10.0%
医療法人医誠会　医誠会病院	100.0%	41.7%	5.7%	1.7%	36.0%	71.7%	23.6%
医療法人清翠会　牧病院	100.0%	37.4%	1.5%	0.0%	22.0%	54.1%	24.5%
医療法人弘道会　守口生野記念病院	100.0%	32.1%	1.5%	0.0%	38.4%	62.6%	11.3%
医療法人　医仁会　藤本病院	100.0%	20.3%	1.1%	0.0%	34.7%	49.8%	8.9%
医療法人　春秋会　城山病院	100.0%	43.5%	2.2%	8.3%	26.0%	69.9%	18.4%
医療法人行岡医学研究会　行岡病院	100.0%	51.7%	0.8%	0.0%	15.4%	63.9%	26.2%
社会福祉法人恩賜財団　済生会支部大阪府済生会　茨木病院	100.0%	38.3%	5.3%	0.0%	11.0%	50.0%	17.0%
医療法人　寿会　富永病院	100.0%	33.8%	0.1%	5.9%	14.5%	49.4%	20.9%
医療法人　社団有隣会　東大阪病院	100.0%	20.5%	4.6%	0.5%	12.8%	36.5%	2.3%
医療法人　大道会　森之宮病院	100.0%	36.8%	0.9%	0.0%	18.2%	51.5%	23.4%
医療法人栄公会　佐野記念病院	100.0%	64.1%	0.0%	0.0%	26.4%	82.4%	40.2%
医療法人垣谷会　明治橋病院	100.0%	39.6%	3.6%	0.0%	31.9%	66.4%	15.8%
医療法人　三世会　河内総合病院	100.0%	36.9%	2.1%	0.0%	18.7%	51.3%	15.4%
医療法人良秀会　高石藤井病院	100.0%	49.0%	0.5%	0.0%	19.7%	62.6%	1.0%
医療法人弘善会　矢木脳神経外科病院	100.0%	18.9%	0.0%	0.0%	68.9%	75.2%	15.2%
医療法人讃和会　友愛会病院	100.0%	33.1%	0.6%	0.0%	47.8%	66.0%	10.9%
株式会社　互恵会　大阪回生病院	100.0%	43.7%	3.2%	0.0%	10.5%	52.7%	16.9%
国家公務員共済組合連合会　大手前病院	100.0%	47.9%	10.0%	0.0%	15.1%	65.7%	15.2%
市立枚方市民病院	100.0%	36.0%	2.4%	0.0%	15.3%	51.0%	14.8%
大阪市立総合医療センター	100.0%	51.2%	9.7%	4.4%	4.0%	63.6%	28.0%
市立岸和田市民病院	100.0%	44.1%	11.1%	2.0%	15.7%	63.8%	19.1%
財団法人　甲南病院	100.0%	55.0%	19.0%	0.0%	7.4%	73.0%	17.4%
医療法人康雄会　西病院	100.0%	28.4%	6.5%	0.0%	19.6%	47.8%	5.4%
医療法人財団　神戸海星病院	100.0%	65.8%	2.0%	0.0%	4.0%	70.4%	29.5%
三菱神戸病院	100.0%	48.6%	2.5%	0.0%	4.6%	53.7%	6.2%
医療法人　川崎病院	100.0%	37.3%	6.4%	0.0%	18.0%	56.6%	8.1%
医療法人榮昌会　吉田病院	100.0%	25.9%	0.0%	0.0%	44.5%	60.4%	13.0%
神戸百年記念病院	100.0%	46.2%	5.0%	1.3%	7.0%	54.4%	19.3%
神戸市立医療センター　西市民病院	100.0%	46.2%	11.8%	0.0%	9.0%	62.1%	20.5%
兵庫県立こども病院	100.0%	46.2%	5.0%	0.3%	9.2%	57.0%	51.7%
医療法人沖縄徳洲会神戸徳洲会病院	100.0%	30.8%	0.2%	0.0%	28.7%	55.4%	9.8%
神戸掖済会病院	100.0%	36.2%	3.6%	0.0%	15.7%	50.0%	11.7%
医療法人　明和病院	100.0%	53.5%	18.0%	0.0%	8.1%	71.1%	22.5%
西宮市立中央病院	100.0%	38.4%	10.3%	1.5%	9.2%	54.3%	15.2%
医療法人回生会　宝塚病院	100.0%	38.0%	1.1%	0.0%	18.4%	54.5%	3.7%
医療法人尚和会　宝塚第一病院	100.0%	28.0%	2.0%	0.0%	23.0%	46.7%	6.8%
三田市民病院	100.0%	54.3%	6.1%	0.8%	11.8%	65.8%	18.3%
兵庫県立柏原病院	100.0%	51.1%	9.2%	0.9%	5.5%	61.7%	16.6%
西脇市立西脇病院	100.0%	42.9%	3.4%	0.1%	15.9%	56.3%	18.9%
兵庫県立がんセンター	100.0%	50.2%	44.8%	5.5%	0.8%	88.4%	33.1%
高砂市民病院	100.0%	47.3%	4.1%	0.0%	10.6%	56.4%	18.6%
医療法人沖縄徳洲会　高砂西部病院	100.0%	26.2%	2.2%	0.0%	11.7%	39.3%	3.2%
加古川市民病院	100.0%	42.1%	5.8%	0.0%	6.0%	50.1%	17.7%
医療法人社団　順心会　順心病院	100.0%	25.4%	1.1%	0.0%	51.0%	64.8%	14.9%
財団法人甲南病院　加古川病院	100.0%	29.8%	8.7%	5.7%	10.7%	50.4%	14.1%
三木市立三木市民病院	100.0%	50.0%	7.1%	0.0%	9.5%	59.6%	15.4%

※7～12月（6ケ月）データ。
※手術有りは様式1から取得（輸血は除く）。
※化学療法有りは悪性腫瘍の分類に該当し、Fファイルに抗悪性腫瘍剤があった場合有りとする。
※全身麻酔はL007開放点滴式全身麻酔またはL008マスク又は気管内挿管による閉鎖循環式全身麻酔を行った場合有りとする。

手術、化学療法、放射線療法、救急車搬送、全身麻酔の割合

施設名	総数	手術、化学療法、放射線療法、救急車搬送のうち					全身麻酔
		手術有	化学療法有	放射線療法有	救急車搬送有	いずれか有	
市立加西病院	100.0%	35.2%	6.9%	0.0%	10.3%	47.9%	7.3%
医療法人社団正峰会　大山病院	100.0%	35.0%	3.2%	0.0%	21.2%	52.1%	7.6%
医療法人中央会　尼崎中央病院	100.0%	38.1%	7.6%	0.0%	12.3%	54.3%	21.4%
市立川西病院	100.0%	36.2%	4.3%	0.0%	13.6%	50.9%	17.4%
市立伊丹病院	100.0%	38.1%	5.5%	0.6%	15.9%	53.9%	14.1%
公立神崎総合病院	100.0%	37.5%	2.4%	0.0%	7.1%	44.3%	10.4%
公立宍粟総合病院	100.0%	36.9%	11.9%	0.0%	9.9%	52.1%	10.4%
医療法人社団　光風会　長久病院	100.0%	11.3%	0.0%	0.0%	26.6%	34.0%	3.9%
新日鐵広畑病院	100.0%	59.5%	8.5%	0.4%	10.1%	72.4%	29.9%
医療法人三栄会ツカザキ病院	100.0%	48.6%	3.2%	0.0%	12.1%	60.5%	20.2%
医療法人社団　六心会　恒生病院	100.0%	15.1%	0.0%	0.0%	37.8%	48.3%	4.9%
真星病院	100.0%	32.6%	1.6%	0.0%	17.1%	48.2%	2.4%
神戸市立医療センター中央市民病院	100.0%	45.9%	14.0%	2.3%	10.7%	63.5%	20.4%
医療法人社団　神鋼会　神鋼病院	100.0%	44.2%	14.8%	1.9%	14.0%	66.2%	17.2%
西神戸医療センター	100.0%	56.5%	9.3%	1.5%	9.1%	67.2%	26.9%
兵庫県立西宮病院	100.0%	51.1%	12.5%	0.6%	12.6%	69.6%	16.8%
兵庫県立加古川病院	100.0%	54.2%	9.8%	1.4%	5.2%	63.4%	15.3%
兵庫県立塚口病院	100.0%	42.0%	6.6%	0.9%	8.0%	53.6%	13.6%
明石市立市民病院	100.0%	50.1%	9.5%	0.9%	8.3%	61.3%	19.1%
医療法人　松本快生会　西奈良中央病院	100.0%	42.0%	1.5%	0.0%	6.7%	48.2%	19.0%
医療法人　康仁会　西の京病院	100.0%	40.8%	4.4%	0.0%	8.8%	51.0%	13.5%
市立奈良病院	100.0%	40.2%	13.1%	0.5%	17.2%	63.0%	18.4%
医療法人社団田北会　田北病院	100.0%	41.4%	4.6%	0.0%	14.5%	53.6%	15.0%
大和高田市立病院	100.0%	41.7%	7.8%	0.0%	10.3%	52.6%	13.1%
財団法人天理よろづ相談所病院	100.0%	51.4%	14.8%	3.3%	9.3%	70.0%	22.6%
天理市立病院	100.0%	26.4%	6.9%	0.0%	6.6%	36.7%	9.3%
医療法人社団　高清会　高井病院	100.0%	46.5%	3.9%	3.0%	24.5%	65.6%	9.8%
医療法人　桂会　平尾病院	100.0%	41.6%	8.9%	0.0%	8.4%	54.7%	5.0%
社会福祉法人恩賜財団済生会御所病院	100.0%	33.8%	2.6%	0.0%	10.4%	43.9%	8.6%
町立大淀病院	100.0%	33.1%	1.8%	0.0%	15.2%	45.9%	7.4%
宇陀市立病院	100.0%	35.2%	2.9%	0.0%	13.3%	47.3%	9.8%
奈良県立五條病院	100.0%	40.9%	4.7%	0.0%	18.5%	56.9%	10.3%
奈良県立三室病院	100.0%	40.3%	7.9%	0.0%	11.5%	52.5%	16.5%
奈良県立奈良病院	100.0%	46.7%	11.3%	1.9%	6.4%	58.8%	20.5%
独立行政法人労働者健康福祉機構　和歌山労災病院	100.0%	43.0%	9.7%	1.1%	12.4%	59.1%	24.7%
医療法人　愛晋会　中江病院	100.0%	42.0%	7.2%	0.0%	0.8%	47.9%	5.6%
済生会和歌山病院	100.0%	52.8%	6.1%	0.0%	14.4%	63.6%	22.8%
医療法人　南労会　紀和病院	100.0%	15.6%	0.2%	0.0%	28.0%	40.5%	2.1%
北出病院	100.0%	34.5%	11.3%	0.0%	3.6%	46.6%	7.1%
財団法人白浜医療福祉財団　白浜はまゆう病院	100.0%	30.7%	5.0%	0.0%	15.6%	48.1%	4.4%
新宮市立医療センター	100.0%	46.4%	5.3%	0.7%	16.0%	60.5%	17.2%
日本赤十字社和歌山医療センター	100.0%	54.4%	12.8%	2.1%	16.4%	73.0%	28.5%
社会保険　紀南病院	100.0%	46.1%	9.4%	1.4%	10.4%	60.8%	18.3%
鳥取生協病院	100.0%	22.8%	5.6%	0.1%	18.5%	40.9%	8.3%
独立行政法人　労働者健康福祉機構　山陰労災病院	100.0%	45.2%	6.5%	0.4%	13.3%	58.1%	25.1%
医療法人同愛会　博愛病院	100.0%	34.3%	7.5%	0.1%	8.6%	46.9%	15.0%
鳥取県立厚生病院	100.0%	36.4%	9.6%	1.5%	11.8%	51.7%	19.4%
総合病院松江生協病院	100.0%	37.5%	9.9%	0.0%	4.8%	48.9%	14.6%
松江市立病院	100.0%	36.9%	8.3%	0.8%	8.6%	48.6%	15.1%
益田赤十字病院	100.0%	33.1%	7.6%	0.0%	11.2%	46.2%	10.2%
社団法人益田市医師会立　益田地域医療センター医師会病院	100.0%	49.9%	7.1%	0.0%	15.1%	64.8%	13.8%
玉造厚生年金病院	100.0%	40.1%	0.0%	0.0%	1.1%	41.0%	25.1%
医療法人　沖縄徳洲会　出雲徳洲会病院	100.0%	49.4%	1.6%	0.0%	10.5%	57.7%	26.0%
川崎医科大学附属川崎病院	100.0%	44.2%	8.5%	0.0%	12.1%	58.8%	14.8%
医療法人社団　光生病院	100.0%	31.0%	0.2%	0.0%	16.8%	45.9%	5.9%
医療法人社団十全会心臓病センター榊原病院	100.0%	59.7%	0.3%	0.0%	9.7%	66.2%	17.4%
医療法人創和会　重井医学研究所附属病院	100.0%	14.2%	11.6%	0.0%	2.5%	25.7%	2.9%
医療法人　創和会　しげい病院	100.0%	9.0%	0.0%	0.0%	7.9%	16.9%	0.0%
医療法人　水和会　総合病院　水島中央病院	100.0%	27.6%	4.7%	0.0%	17.5%	45.3%	9.0%
財団法人　淳風会　倉敷第一病院	100.0%	32.9%	3.8%	0.0%	15.6%	48.7%	9.5%
医療法人誠和会　倉敷紀念病院	100.0%	12.9%	0.0%	0.0%	3.2%	16.1%	0.4%
倉敷成人病センター	100.0%	52.1%	14.6%	0.0%	1.5%	64.3%	19.8%
医療法人　天和会　松田病院	100.0%	45.3%	27.0%	0.0%	3.9%	66.3%	14.2%
倉敷平成病院	100.0%	19.7%	0.1%	0.0%	34.0%	48.5%	7.3%
佐藤胃腸科外科病院	100.0%	43.0%	16.3%	0.0%	1.3%	55.7%	13.7%
医療法人清梁会高梁中央病院	100.0%	18.5%	1.0%	0.0%	18.7%	34.8%	2.3%
医療法人社団同仁会　金光病院	100.0%	26.3%	9.7%	0.0%	9.8%	41.3%	6.6%
医療法人社団緑壮会　金田病院	100.0%	24.9%	9.0%	0.0%	15.6%	46.6%	6.0%
広島鉄道病院	100.0%	43.4%	8.3%	0.0%	6.1%	54.1%	16.2%
広島医療生活協同組合　広島共立病院	100.0%	43.7%	3.5%	0.0%	12.2%	54.9%	13.3%
高陽ニュータウン病院	100.0%	13.0%	0.9%	0.0%	13.9%	27.4%	0.0%

※7～12月（6ケ月）データ。
※手術有りは様式1から取得（輸血は除く）。
※化学療法有りは悪性腫瘍の分類に該当し、Fファイルに抗悪性腫瘍剤があった場合有りとする。
※全身麻酔はL007開放点滴式全身麻酔またはL008マスク又は気管内挿管による閉鎖循環式全身麻酔を行った場合有りとする。

手術、化学療法、放射線療法、救急車搬送、全身麻酔の割合

施設名	総数	手術、化学療法、放射線療法、救急車搬送のうち					全身麻酔
		手術有	化学療法有	放射線療法有	救急車搬送有	いずれか有	
荒木脳神経外科病院	100.0%	16.5%	0.0%	0.0%	70.4%	74.6%	7.0%
公立みつぎ総合病院	100.0%	38.4%	4.1%	0.0%	13.5%	51.3%	6.8%
公立学校共済組合　中国中央病院	100.0%	38.7%	18.6%	2.5%	4.8%	57.5%	19.2%
日本鋼管福山病院	100.0%	39.6%	8.5%	0.0%	4.4%	50.2%	12.8%
医療法人祥和会　脳神経センター大田記念病院	100.0%	26.2%	2.5%	0.0%	24.2%	46.8%	15.6%
市立三次中央病院	100.0%	44.6%	8.0%	1.5%	13.2%	58.4%	16.2%
広島県厚生農業協同組合連合会　廣島総合病院	100.0%	48.7%	9.5%	1.5%	8.3%	60.5%	26.2%
済生会広島病院	100.0%	32.8%	5.7%	0.0%	12.7%	46.8%	13.1%
医療法人社団沼南会　沼隈病院	100.0%	22.1%	1.7%	0.0%	10.1%	31.3%	1.4%
独立行政法人国立病院機構福山医療センター	100.0%	44.4%	12.4%	3.0%	11.0%	61.2%	22.0%
山口県済生会下関総合病院	100.0%	50.0%	10.0%	0.9%	8.3%	61.9%	21.0%
宇部興産株式会社中央病院	100.0%	38.2%	9.9%	0.0%	16.2%	58.3%	17.0%
済生会山口総合病院	100.0%	48.9%	7.6%	1.3%	14.9%	64.3%	28.2%
萩市民病院	100.0%	32.3%	9.0%	0.0%	10.7%	48.2%	16.7%
山口県立総合医療センター	100.0%	45.9%	9.3%	1.2%	14.0%	63.2%	24.7%
医療法人社団同仁会　周南記念病院	100.0%	36.3%	5.7%	0.0%	17.0%	53.8%	15.9%
光市立光総合病院	100.0%	31.7%	7.6%	0.0%	13.9%	47.4%	15.6%
山口県厚生農業協同組合連合会　長門総合病院	100.0%	27.3%	19.1%	0.8%	11.0%	51.6%	10.6%
山口県厚生農業協同組合連合会周東総合病院	100.0%	39.4%	11.5%	1.1%	19.6%	60.5%	14.6%
山口県厚生農業協同組合連合会　小郡第一総合病院	100.0%	59.8%	5.0%	0.0%	6.1%	66.7%	28.2%
独立行政法人国立病院機構関門医療センター	100.0%	35.4%	12.5%	0.0%	23.0%	60.0%	17.8%
医療法人　川島会　川島病院	100.0%	36.6%	0.0%	0.0%	7.7%	44.0%	6.4%
亀井病院	100.0%	50.4%	13.2%	0.0%	1.6%	63.6%	4.7%
阿南医師会中央病院	100.0%	35.1%	6.3%	0.0%	13.2%	49.4%	11.4%
医療法人　芳越会　ホウエツ病院	100.0%	10.8%	1.7%	0.0%	28.8%	37.5%	1.7%
徳島県立海部病院	100.0%	15.3%	2.2%	0.0%	33.1%	45.2%	2.3%
つるぎ町立半田病院	100.0%	47.5%	7.6%	0.0%	9.0%	60.4%	10.1%
医療法人　社団研宣会　広瀬病院	100.0%	47.3%	0.0%	0.0%	15.4%	58.2%	27.5%
医療法人財団　エム･アイ･ユー　麻田総合病院	100.0%	42.5%	1.6%	0.0%	11.5%	52.2%	14.2%
香川県立中央病院	100.0%	50.4%	11.0%	1.3%	14.5%	66.1%	23.1%
高松市民病院	100.0%	36.9%	5.3%	2.0%	15.6%	52.6%	15.2%
香川県厚生農業協同組合連合会　屋島総合病院	100.0%	35.2%	5.9%	0.1%	7.0%	45.1%	11.2%
三豊総合病院	100.0%	39.6%	11.3%	0.6%	19.2%	62.1%	12.7%
独立行政法人　国立病院機構　高松東病院	100.0%	27.8%	0.2%	0.0%	11.4%	36.3%	5.3%
総合病院　松山市民病院	100.0%	39.9%	13.8%	0.8%	11.4%	57.5%	13.0%
瀬戸内海病院	100.0%	3.8%	0.8%	0.0%	10.5%	14.3%	0.4%
社会福祉法人恩賜財団済生会今治病院	100.0%	52.8%	5.6%	1.6%	9.0%	63.1%	21.3%
市立宇和島病院	100.0%	45.3%	10.6%	1.3%	10.4%	61.1%	15.9%
公立学校共済組合四国中央病院	100.0%	42.8%	3.3%	0.6%	5.7%	49.1%	15.7%
医療法人　綮愛会　石川病院	100.0%	27.1%	2.0%	0.0%	17.5%	41.6%	5.4%
独立行政法人国立病院機構　四国がんセンター	100.0%	44.8%	39.8%	9.2%	0.7%	83.7%	33.5%
医療法人　三和会　国吉病院	100.0%	53.7%	7.2%	0.0%	6.7%	62.3%	13.9%
医療法人久会　図南病院	100.0%	41.3%	8.8%	0.0%	2.6%	47.1%	11.8%
医療法人　仁生会　細木病院	100.0%	25.8%	2.2%	0.0%	2.2%	29.6%	6.9%
いずみの病院	100.0%	27.0%	2.1%	0.0%	12.2%	39.0%	14.2%
高知高須病院	100.0%	46.0%	6.2%	0.0%	2.6%	50.1%	6.9%
高知県･高知市病院企業団立　高知医療センター	100.0%	51.0%	13.2%	2.2%	9.7%	65.1%	27.0%
医療法人五月会　須崎くろしお病院	100.0%	21.7%	0.5%	0.0%	21.2%	40.2%	9.2%
医療法人聖真会渭南病院	100.0%	11.8%	3.3%	0.0%	18.8%	30.6%	3.3%
高知県立幡多けんみん病院	100.0%	46.7%	8.1%	0.6%	13.8%	61.0%	22.8%
くぼかわ病院	100.0%	28.2%	4.2%	0.0%	24.2%	49.6%	9.0%
医療法人　社団若鮎　北島病院	100.0%	20.2%	5.6%	0.0%	7.4%	32.5%	1.5%
医療法人　輝栄会　福岡輝栄会病院	100.0%	15.4%	1.0%	0.0%	33.7%	44.5%	3.9%
木村病院	100.0%	31.8%	3.6%	0.0%	19.6%	51.0%	19.6%
医療法人社団日晴会久恒病院	100.0%	32.5%	0.0%	0.0%	1.2%	33.7%	28.3%
特別医療法人　栄光会　栄光病院	100.0%	12.3%	3.8%	0.0%	7.1%	22.7%	2.0%
福岡青洲会病院	100.0%	28.0%	4.1%	0.0%	32.4%	56.1%	12.9%
上野外科胃腸科病院	100.0%	41.0%	2.5%	0.0%	3.3%	44.8%	9.6%
医療法人社団水光会　宗像水光会総合病院	100.0%	34.2%	3.0%	0.0%	28.0%	58.8%	10.4%
医療法人　豊資会　加野病院	100.0%	42.9%	5.6%	0.0%	1.4%	48.1%	28.9%
医療法人　佐田厚生会　佐田病院	100.0%	54.4%	3.2%	0.4%	10.2%	65.0%	42.7%
医療法人社団江頭会　さくら病院	100.0%	4.8%	0.3%	0.0%	12.5%	16.7%	0.0%
医療法人大乗会　福岡リハビリテーション病院	100.0%	56.5%	0.0%	0.0%	2.4%	58.3%	49.1%
福岡逓信病院	100.0%	27.1%	4.9%	0.0%	4.3%	35.8%	15.2%
社団法人福岡市医師会成人病センター	100.0%	26.5%	0.7%	0.0%	8.3%	33.7%	0.0%
博愛会病院	100.0%	29.2%	30.1%	0.0%	2.3%	59.9%	17.8%
医療法人喜悦会那珂川病院	100.0%	24.5%	2.0%	0.0%	22.4%	45.8%	4.1%
福岡整形外科病院	100.0%	66.0%	0.0%	0.0%	1.0%	66.6%	53.4%
医療法人社団　慶仁会　川崎病院	100.0%	58.9%	0.0%	0.0%	21.2%	70.7%	48.1%
医療法人社団高野会　くるめ病院	100.0%	67.7%	11.0%	0.0%	0.0%	76.4%	8.9%
神代病院	100.0%	15.2%	4.2%	0.0%	21.1%	38.4%	2.5%

※7～12月（6ケ月）データ。
※手術有りは様式1から取得（輸血は除く）。
※化学療法有りは悪性腫瘍の分類に該当し、Fファイルに抗悪性腫瘍剤があった場合有りとする。
※全身麻酔はL007開放点滴式全身麻酔またはL008マスク又は気管内挿管による閉鎖循環式全身麻酔を行った場合有りとする。

手術、化学療法、放射線療法、救急車搬送、全身麻酔の割合

施設名	総数	手術、化学療法、放射線療法、救急車搬送のうち					全身麻酔
		手術有	化学療法有	放射線療法有	救急車搬送有	いずれか有	
姫野病院	100.0%	22.5%	0.0%	0.0%	16.3%	36.0%	15.2%
長田病院	100.0%	12.2%	4.4%	0.0%	7.9%	22.3%	0.0%
社会保険大牟田天領病院	100.0%	24.5%	8.8%	0.0%	23.2%	51.2%	9.5%
社会保険筑豊病院	100.0%	24.1%	3.1%	0.0%	20.9%	42.7%	4.2%
健康保険直方中央病院	100.0%	41.1%	3.4%	0.0%	9.8%	51.5%	14.3%
社会福祉法人恩賜財団済生会支部福岡県済生会八幡総合病院	100.0%	39.7%	4.9%	0.2%	19.3%	57.4%	17.3%
日本海員掖済会　門司病院	100.0%	33.6%	17.9%	0.0%	11.5%	58.8%	15.8%
独立行政法人労働者健康福祉機構　門司労災病院	100.0%	33.0%	11.4%	0.0%	20.6%	55.3%	12.0%
労働者健康福祉機構　九州労災病院	100.0%	42.7%	11.0%	0.6%	14.4%	61.5%	17.4%
財団法人　小倉地区医療協会　三萩野病院	100.0%	23.7%	7.9%	0.0%	8.9%	35.0%	11.7%
国家公務員共済組合連合会新小倉病院	100.0%	32.2%	12.2%	0.0%	7.2%	44.8%	18.7%
北九州市立医療センター	100.0%	47.1%	23.1%	3.7%	6.2%	69.3%	32.0%
社会保険　小倉記念病院	100.0%	49.3%	7.2%	0.1%	15.0%	62.9%	13.8%
独立行政法人国立病院機構　福岡東医療センター	100.0%	22.9%	10.9%	2.0%	15.8%	44.8%	12.6%
独立行政法人国立病院機構九州がんセンター	100.0%	39.9%	52.0%	8.1%	0.2%	84.4%	28.1%
医療法人同愛会　副島病院	100.0%	27.2%	0.2%	0.0%	9.4%	35.4%	4.0%
今村病院	100.0%	24.7%	3.5%	0.0%	11.3%	36.5%	7.8%
副島整形外科病院	100.0%	77.9%	0.0%	0.0%	1.2%	78.1%	74.2%
唐津赤十字病院	100.0%	38.4%	13.5%	1.2%	16.6%	60.6%	11.1%
特別医療法人春回会井上病院	100.0%	28.7%	7.5%	0.0%	17.8%	49.7%	8.4%
聖フランシスコ病院	100.0%	32.4%	10.2%	0.0%	19.2%	54.6%	9.2%
医療法人　光晴会病院	100.0%	44.5%	12.4%	0.0%	10.3%	57.8%	17.9%
医療法人徳洲会　長崎北徳洲会病院	100.0%	10.9%	0.3%	0.0%	33.9%	40.5%	0.7%
医療法人厚生会　虹が丘病院	100.0%	23.9%	2.6%	0.0%	4.9%	30.3%	6.1%
諫早記念病院	100.0%	17.4%	0.9%	0.0%	5.8%	24.1%	4.7%
医療法人三佼会　宮崎病院	100.0%	12.8%	0.0%	7.4%	29.0%	45.1%	4.3%
医療法人祥仁会　西諫早病院	100.0%	37.7%	8.6%	0.0%	13.9%	54.6%	12.9%
医療法人光善会　長崎百合野病院	100.0%	30.4%	2.0%	0.0%	21.0%	48.7%	11.3%
社会福祉法人　十善会病院	100.0%	29.7%	4.0%	0.0%	43.3%	63.2%	9.6%
公立新小浜病院	100.0%	13.5%	1.6%	0.0%	18.9%	32.1%	3.7%
江南病院	100.0%	14.7%	2.3%	0.0%	18.3%	34.0%	3.8%
熊本市医師会熊本地域医療センター	100.0%	33.9%	11.0%	0.0%	7.1%	47.4%	14.8%
ＮＴＴ西日本九州病院	100.0%	50.5%	18.9%	0.0%	2.6%	62.7%	12.1%
宇賀岳病院	100.0%	18.1%	1.6%	0.0%	16.1%	32.3%	7.3%
天草郡市医師会立　天草地域医療センター	100.0%	46.3%	10.0%	0.0%	17.2%	63.1%	14.0%
熊本セントラル病院	100.0%	30.9%	1.0%	0.0%	19.5%	47.8%	9.6%
山鹿市立病院	100.0%	42.9%	3.8%	0.0%	13.9%	56.7%	19.8%
荒尾市民病院	100.0%	34.1%	12.1%	0.8%	21.7%	59.9%	14.1%
植木町国民健康保険植木病院	100.0%	14.2%	2.6%	0.0%	11.6%	26.4%	4.1%
球磨郡公立多良木病院	100.0%	32.9%	6.0%	0.0%	17.8%	50.6%	6.9%
大分市医師会立アルメイダ病院	100.0%	41.0%	5.9%	1.0%	19.9%	58.4%	17.7%
大分記念病院	100.0%	12.5%	7.4%	0.0%	2.6%	22.1%	0.0%
河野脳神経外科病院	100.0%	13.7%	0.0%	0.0%	31.5%	40.1%	7.2%
大分三愛メディカルセンター	100.0%	34.4%	3.7%	0.0%	26.1%	56.2%	9.0%
大分県厚生連鶴見病院	100.0%	42.0%	12.1%	0.0%	9.1%	57.0%	10.9%
大分県済生会日田病院	100.0%	32.9%	8.1%	2.0%	20.2%	52.0%	10.9%
大久保病院	100.0%	35.5%	0.6%	0.0%	10.5%	44.8%	7.1%
高田中央病院	100.0%	29.6%	3.5%	0.0%	13.5%	44.1%	6.4%
佐藤第一病院	100.0%	27.6%	1.8%	0.0%	26.9%	47.8%	9.7%
宇佐高田医師会病院	100.0%	35.7%	5.1%	0.0%	27.5%	58.5%	9.9%
独立行政法人国立病院機構　別府医療センター	100.0%	42.5%	14.2%	2.0%	9.4%	60.0%	18.7%
宮崎市郡医師会病院	100.0%	45.1%	4.9%	0.0%	20.4%	58.2%	13.5%
市民の森病院	100.0%	18.4%	0.0%	0.0%	4.3%	22.5%	0.0%
南部病院	100.0%	37.2%	3.1%	0.0%	5.2%	43.8%	8.3%
医療法人社団三晴会　金丸脳神経外科病院	100.0%	30.1%	0.0%	0.0%	29.6%	53.8%	17.2%
宮崎生協病院	100.0%	24.0%	5.5%	0.0%	6.1%	32.6%	5.5%
宮崎善仁会病院	100.0%	54.0%	5.1%	0.0%	30.7%	76.8%	36.0%
社団法人　八日会　藤元早鈴病院	100.0%	35.0%	7.9%	10.7%	6.1%	55.2%	14.4%
医療法人誠和会　和田病院	100.0%	19.2%	5.3%	0.0%	24.0%	44.8%	6.5%
県立宮崎病院	100.0%	46.0%	11.9%	2.2%	13.2%	64.7%	23.6%
宮崎県立　日南病院	100.0%	35.7%	12.0%	1.6%	13.7%	55.6%	11.1%
鹿児島市立病院	100.0%	53.3%	13.0%	2.6%	18.1%	74.6%	30.2%
総合病院　鹿児島生協病院	100.0%	39.2%	3.1%	0.0%	16.0%	51.5%	14.8%
中央病院	100.0%	30.1%	5.4%	0.0%	20.3%	48.5%	4.0%
医療法人慈風会　厚地脳神経外科病院	100.0%	27.8%	0.0%	14.6%	26.6%	61.5%	18.2%
鹿児島市医師会病院	100.0%	40.6%	19.7%	0.0%	4.1%	59.5%	22.8%
医療法人徳洲会　鹿児島徳洲会病院	100.0%	30.2%	1.3%	0.0%	33.2%	56.1%	7.9%
鹿児島厚生連病院	100.0%	45.7%	21.0%	0.0%	2.4%	59.2%	17.0%
医療法人　愛心会　大隅鹿屋病院	100.0%	31.8%	3.3%	0.0%	25.7%	53.2%	11.3%
医療法人厚生会　小原病院	100.0%	27.5%	4.8%	0.0%	16.9%	46.1%	9.1%
医療法人　義順顕彰会　田上病院	100.0%	30.2%	4.3%	0.0%	14.0%	44.9%	8.0%

※7～12月（6ケ月）データ。
※手術有りは様式1から取得（輸血は除く）。
※化学療法有りは悪性腫瘍の分類に該当し、Fファイルに抗悪性腫瘍剤があった場合有りとする。
※全身麻酔はL007開放点滴式全身麻酔またはL008マスク又は気管内挿管による閉鎖循環式全身麻酔を行った場合有りとする。

手術、化学療法、放射線療法、救急車搬送、全身麻酔の割合

施設名	総数	手術、化学療法、放射線療法、救急車搬送のうち					全身麻酔
		手術有	化学療法有	放射線療法有	救急車搬送有	いずれか有	
社会福祉法人恩賜財団済生会川内病院	100.0%	32.2%	16.6%	3.1%	9.3%	53.6%	12.8%
霧島市立医師会医療センター	100.0%	32.5%	11.6%	0.0%	22.1%	57.4%	7.6%
医療法人　青雲会　青雲病院	100.0%	34.7%	2.6%	0.0%	29.2%	59.6%	11.2%
肝属郡医師会立　病院	100.0%	34.4%	14.6%	0.0%	13.1%	56.3%	13.2%
宮古島徳洲会病院	100.0%	14.0%	6.6%	0.0%	9.6%	29.2%	0.8%
医療法人　和の会　与那原中央病院	100.0%	44.9%	1.8%	0.0%	4.3%	50.0%	10.9%
沖縄県立宮古病院	100.0%	30.7%	3.4%	0.0%	19.0%	46.9%	10.7%
沖縄県立八重山病院	100.0%	32.3%	4.0%	0.0%	17.6%	48.8%	8.2%
平成15年度DPC対象病院	100.0%	50.5%	13.0%	3.1%	7.3%	65.9%	26.8%
平成16年度DPC対象病院	100.0%	43.1%	8.6%	1.1%	12.8%	59.2%	20.1%
平成18年度DPC対象病院	100.0%	43.8%	8.5%	1.2%	14.2%	60.6%	19.6%
平成18年度DPC準備病院	100.0%	42.0%	8.7%	1.1%	13.0%	58.3%	17.9%
平成19年度DPC準備病院	100.0%	40.6%	8.5%	1.0%	13.2%	57.0%	17.1%

※7～12月（6ケ月）データ。
※手術有りは様式1から取得（輸血は除く）。
※化学療法有りは悪性腫瘍の分類に該当し、Fファイルに抗悪性腫瘍剤があった場合有りとする。
※全身麻酔はL007開放点滴式全身麻酔またはL008マスク又は気管内挿管による閉鎖循環式全身麻酔を行った場合有りとする。

図表29-1

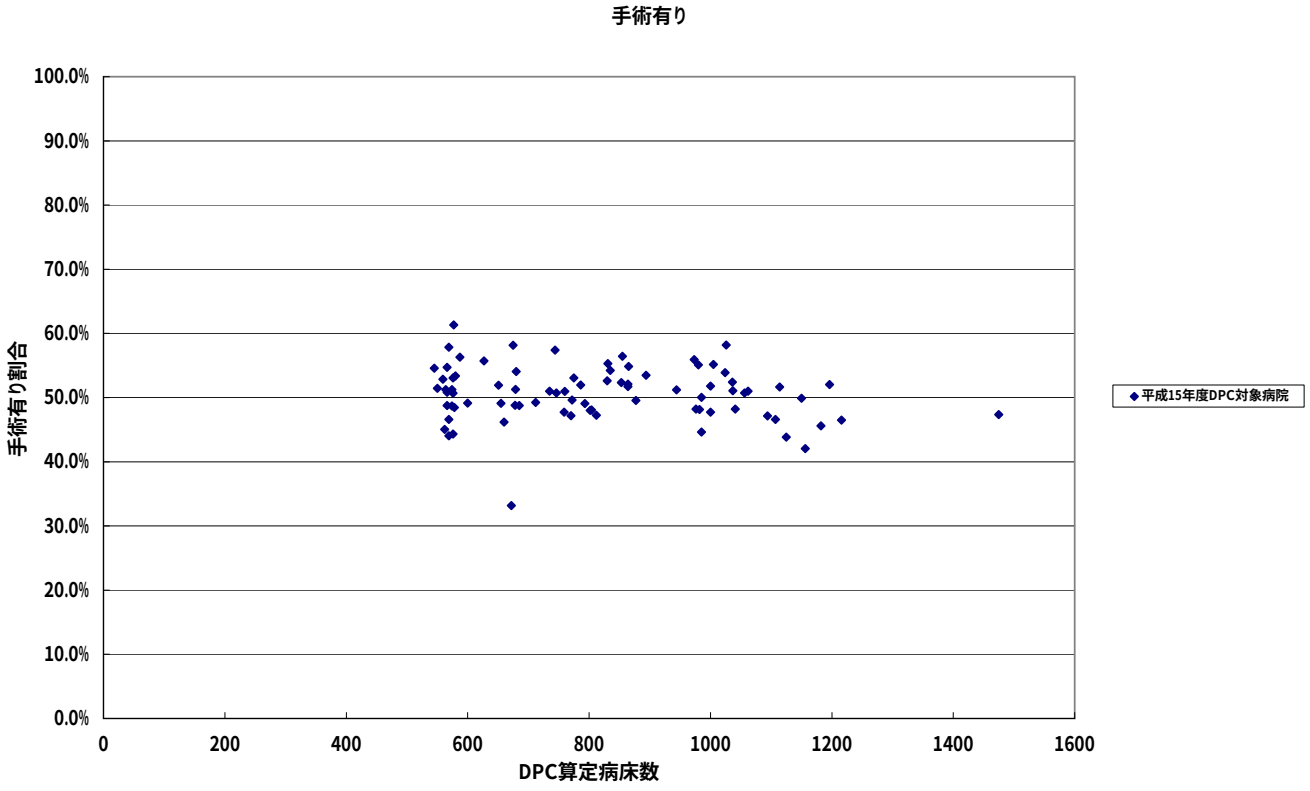
手術有り
100.0%
90.0%
80.0%
70.0%
60.0%
50.0%
40.0%
30.0%
20.0%
10.0%
0.0%
手術有り割合
0
200
400
600
800
1000
1200
1400
1600
DPC算定病床数
平成15年度DPC対象病院

図表29-2

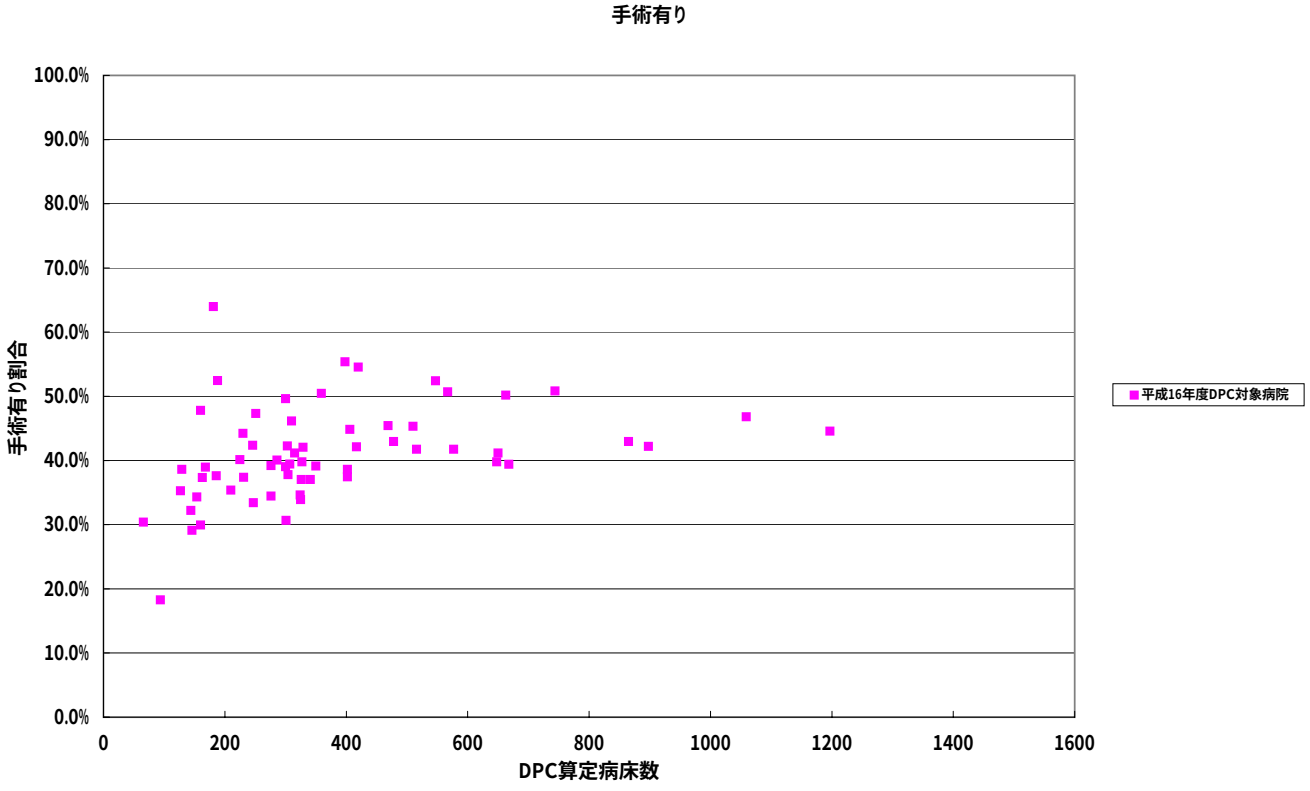
手術有り
100.0%
90.0%
80.0%
70.0%
60.0%
50.0%
40.0%
30.0%
20.0%
10.0%
0.0%
手術有り割合
0
200
400
600
800
1000
1200
1400
1600
DPC算定病床数
平成16年度DPC対象病院

図表29-3

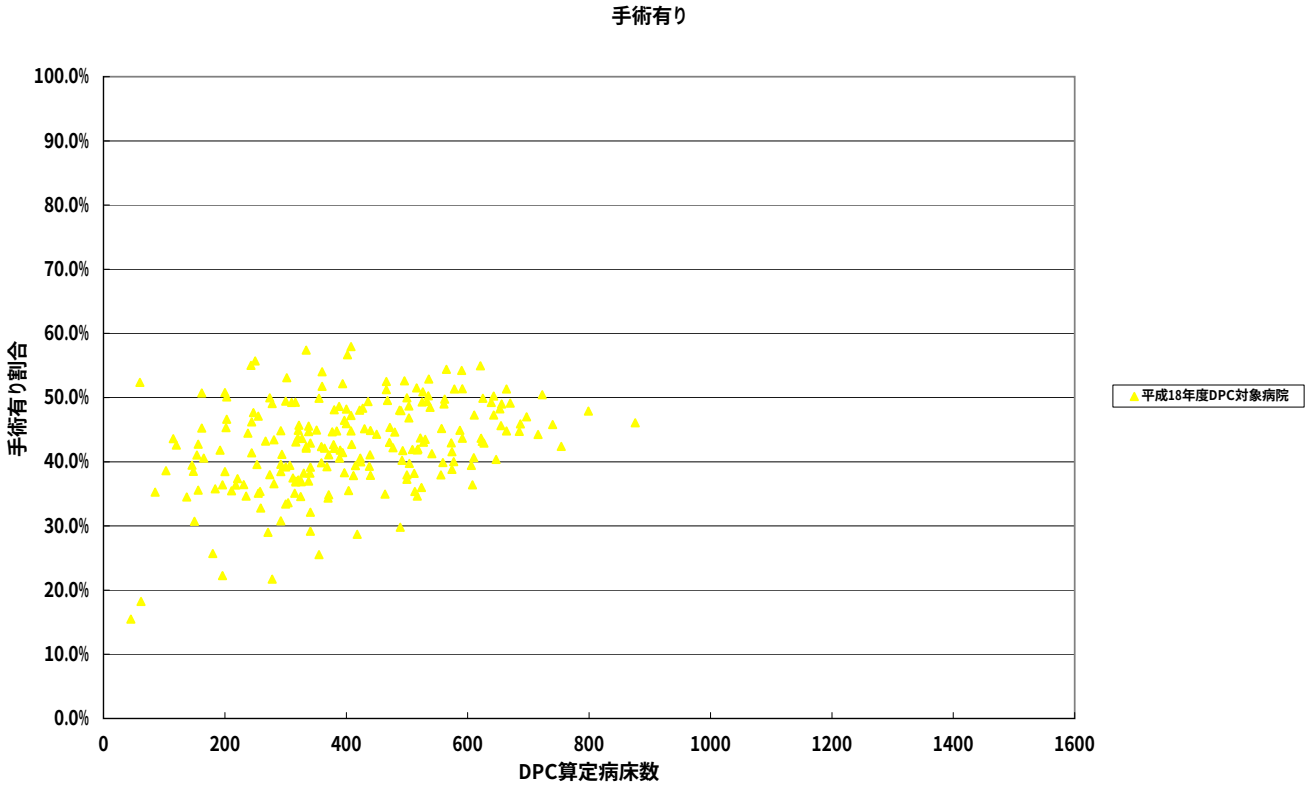
手術有り
100.0%
90.0%
80.0%
70.0%
60.0%
50.0%
40.0%
30.0%
20.0%
10.0%
0.0%
手術有り割合
0
200
400
600
800
1000
1200
1400
1600
DPC算定病床数
平成18年度DPC対象病院

図表29-4

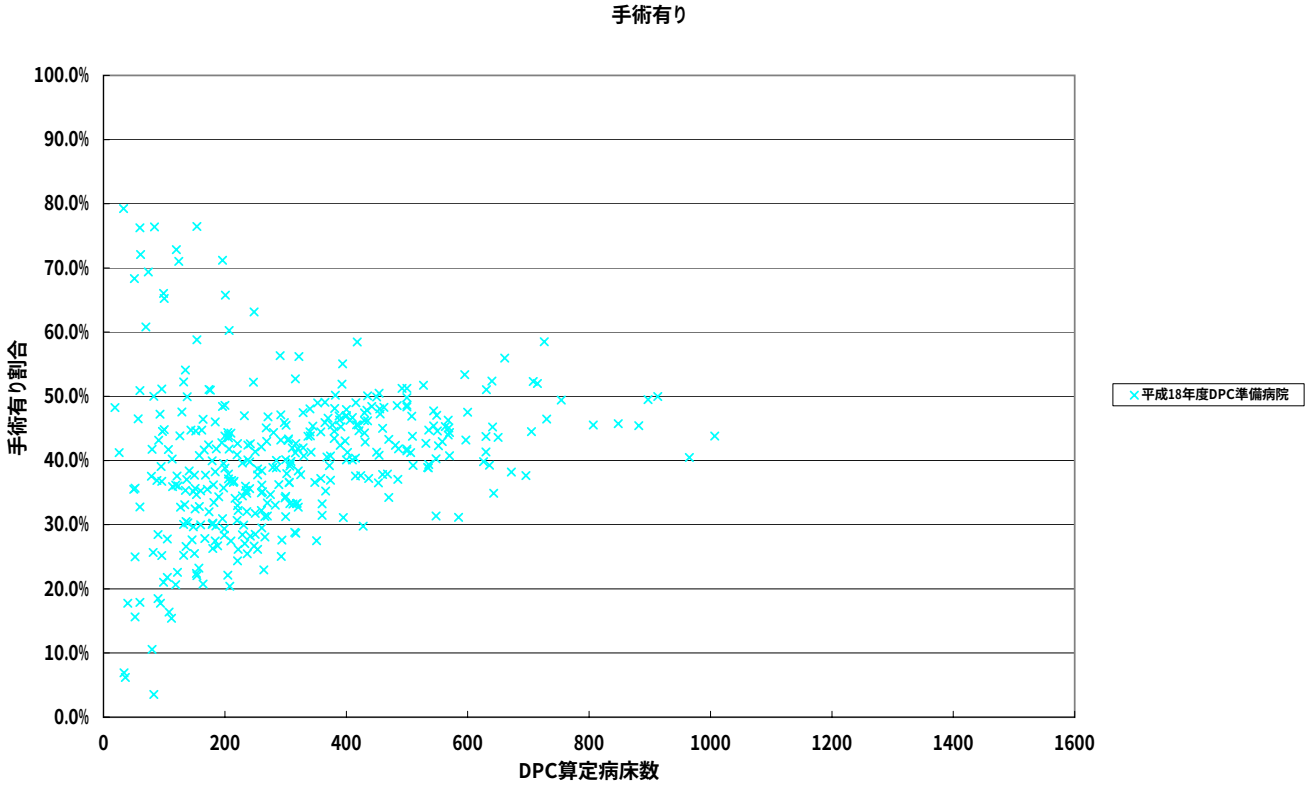
手術有り
100.0%
90.0%
80.0%
70.0%
60.0%
50.0%
40.0%
30.0%
20.0%
10.0%
0.0%
手術有り割合
0
200
400
600
800
1000
1200
1400
1600
DPC算定病床数
平成18年度DPC準備病院

図表29-5

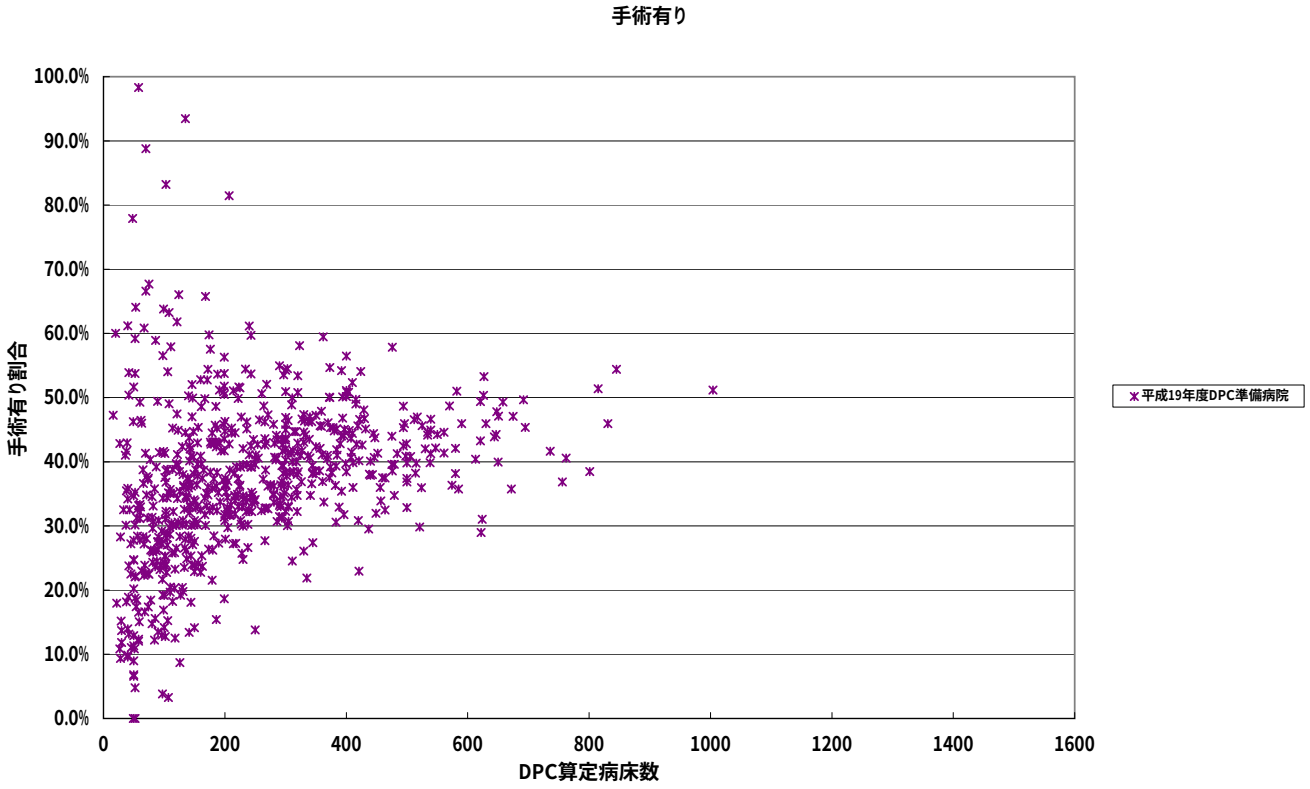
手術有り
100.0%
90.0%
80.0%
70.0%
60.0%
50.0%
40.0%
30.0%
20.0%
10.0%
0.0%
手術有り割合
0
200
400
600
800
1000
1200
1400
1600
DPC算定病床数
平成19年度DPC準備病院

図表29-6

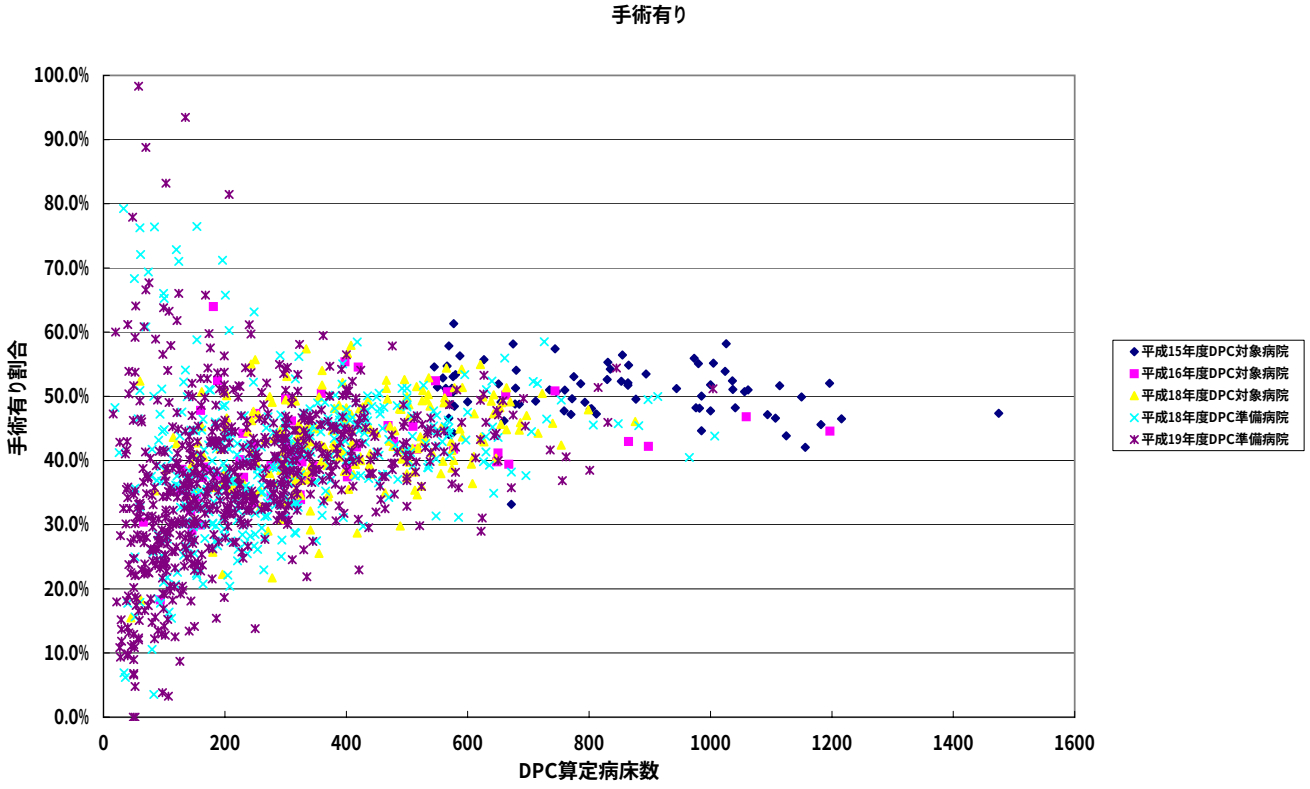
手術有り
100.0%
90.0%
80.0%
70.0%
60.0%
50.0%
40.0%
30.0%
20.0%
10.0%
0.0%
手術有り割合
0
200
400
600
800
1000
1200
1400
1600
DPC算定病床数
平成15年度DPC対象病院
平成16年度DPC対象病院
平成18年度DPC対象病院
平成18年度DPC準備病院
平成19年度DPC準備病院

図表30-1

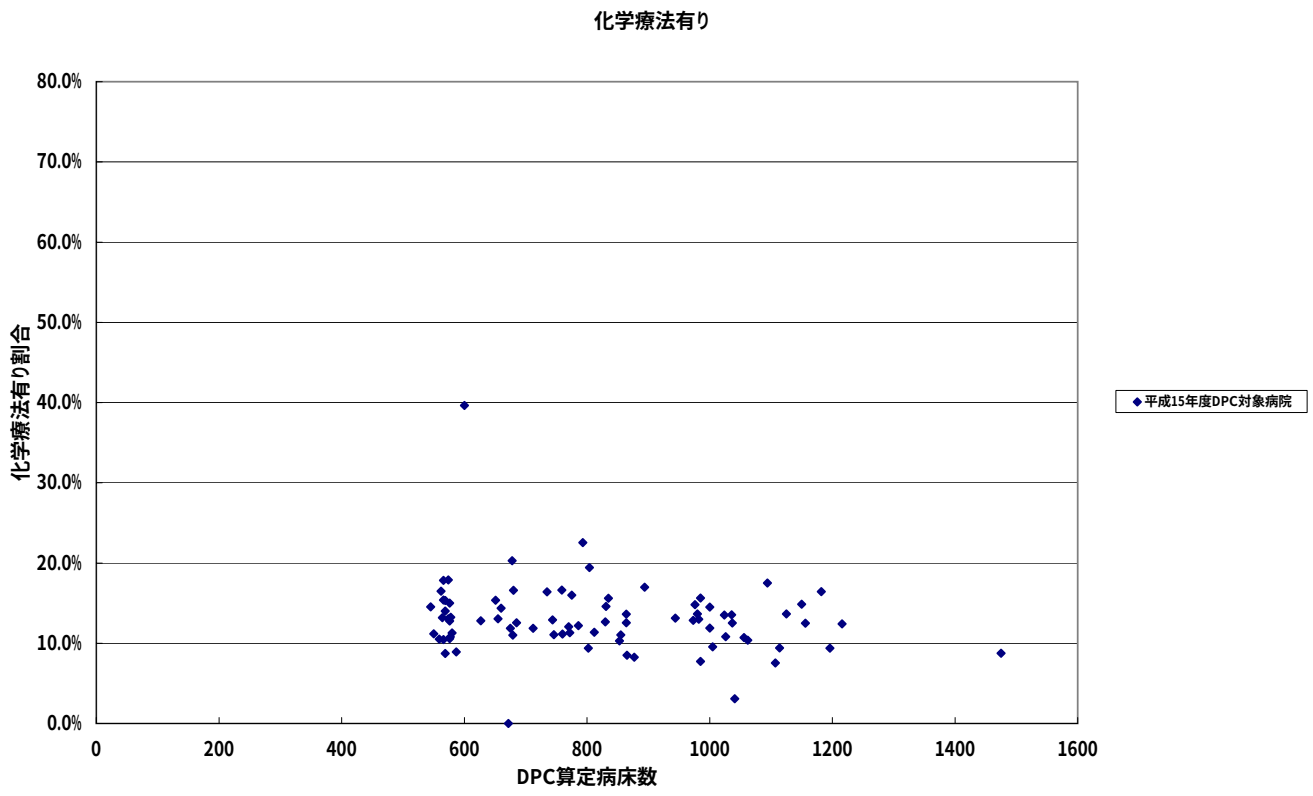
化学療法有り
80.0%
70.0%
60.0%
50.0%
40.0%
30.0%
20.0%
10.0%
0.0%
化学療法有り割合
0
200
400
600
800
1000
1200
1400
1600
DPC算定病床数
平成15年度DPC対象病院

図表30-2

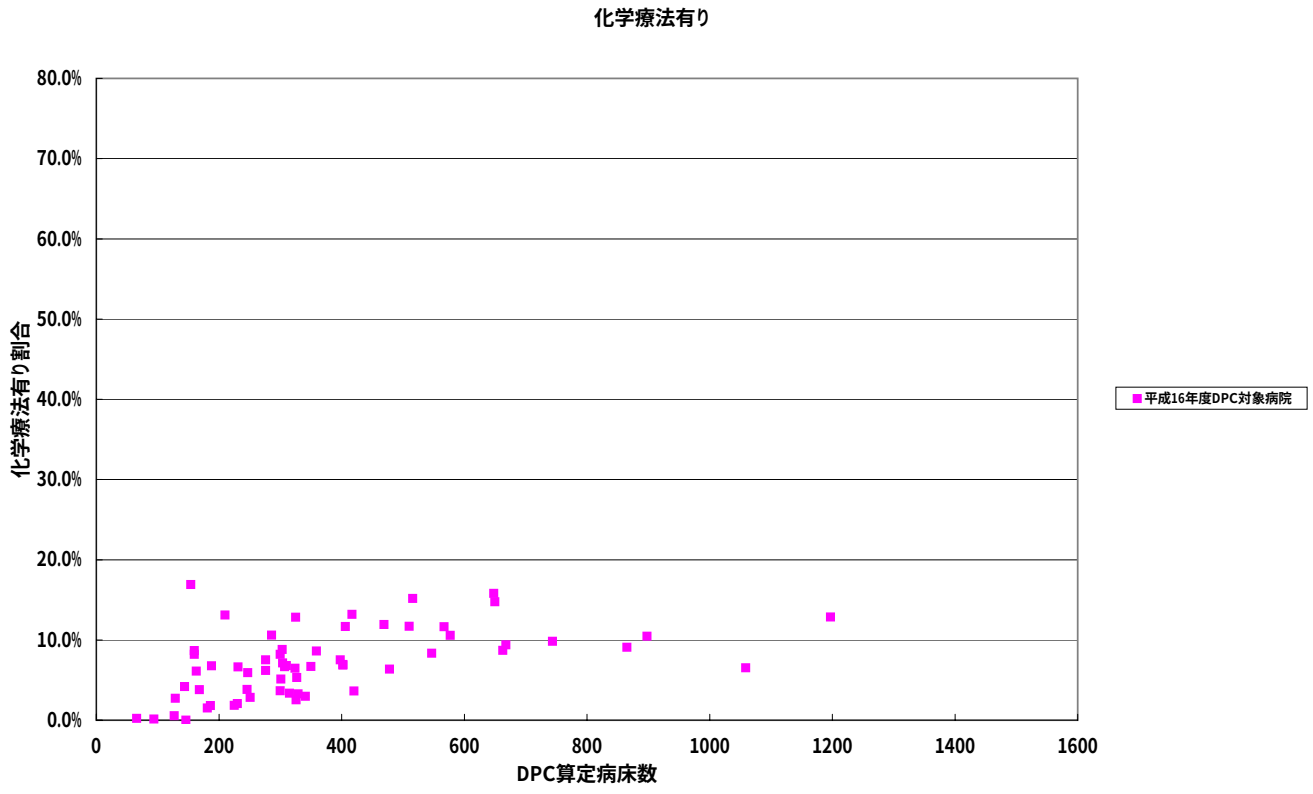
化学療法有り
80.0%
70.0%
60.0%
50.0%
40.0%
30.0%
20.0%
10.0%
0.0%
化学療法有り割合
0
200
400
600
800
1000
1200
1400
1600
DPC算定病床数
平成16年度DPC対象病院

図表30-3

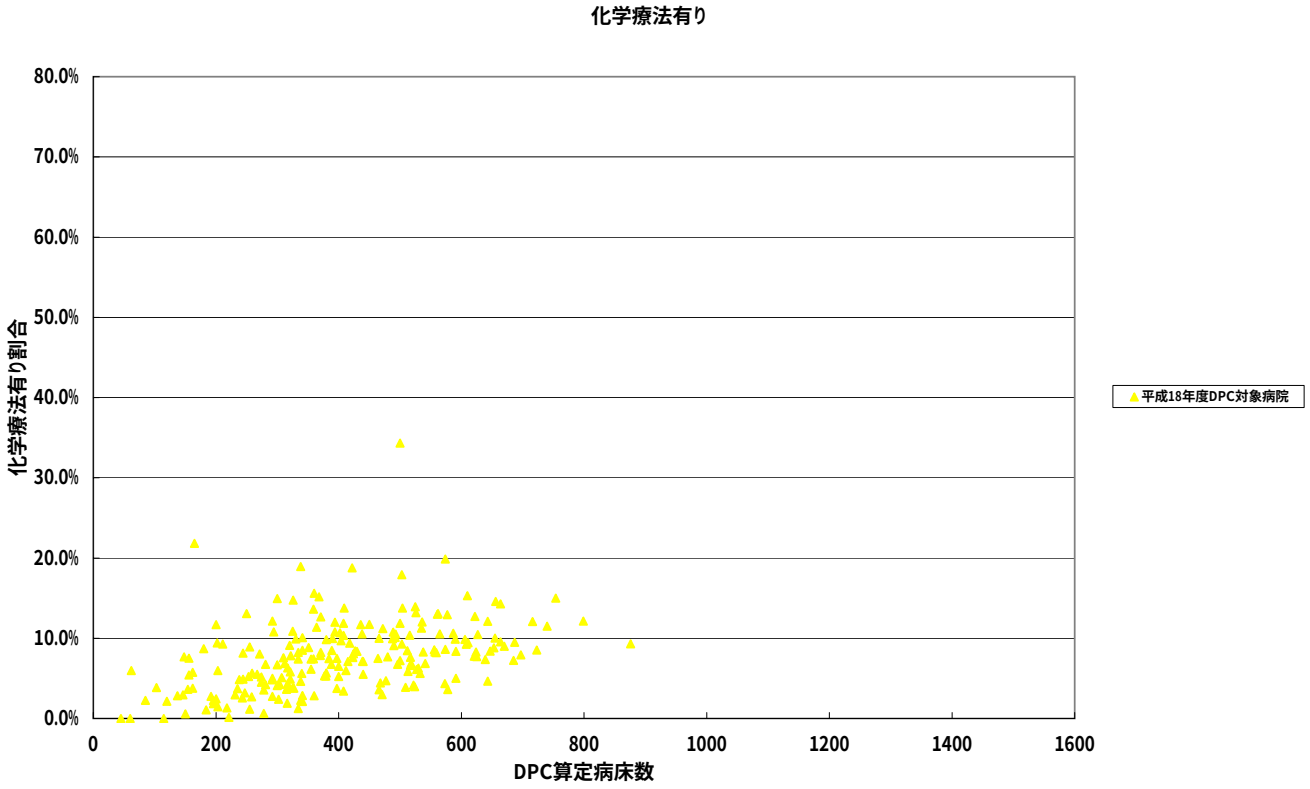
化学療法有り
80.0%
70.0%
60.0%
50.0%
40.0%
30.0%
20.0%
10.0%
0.0%
化学療法有り割合
0
200
400
600
800
1000
1200
1400
1600
DPC算定病床数
平成18年度DPC対象病院

図表30-4

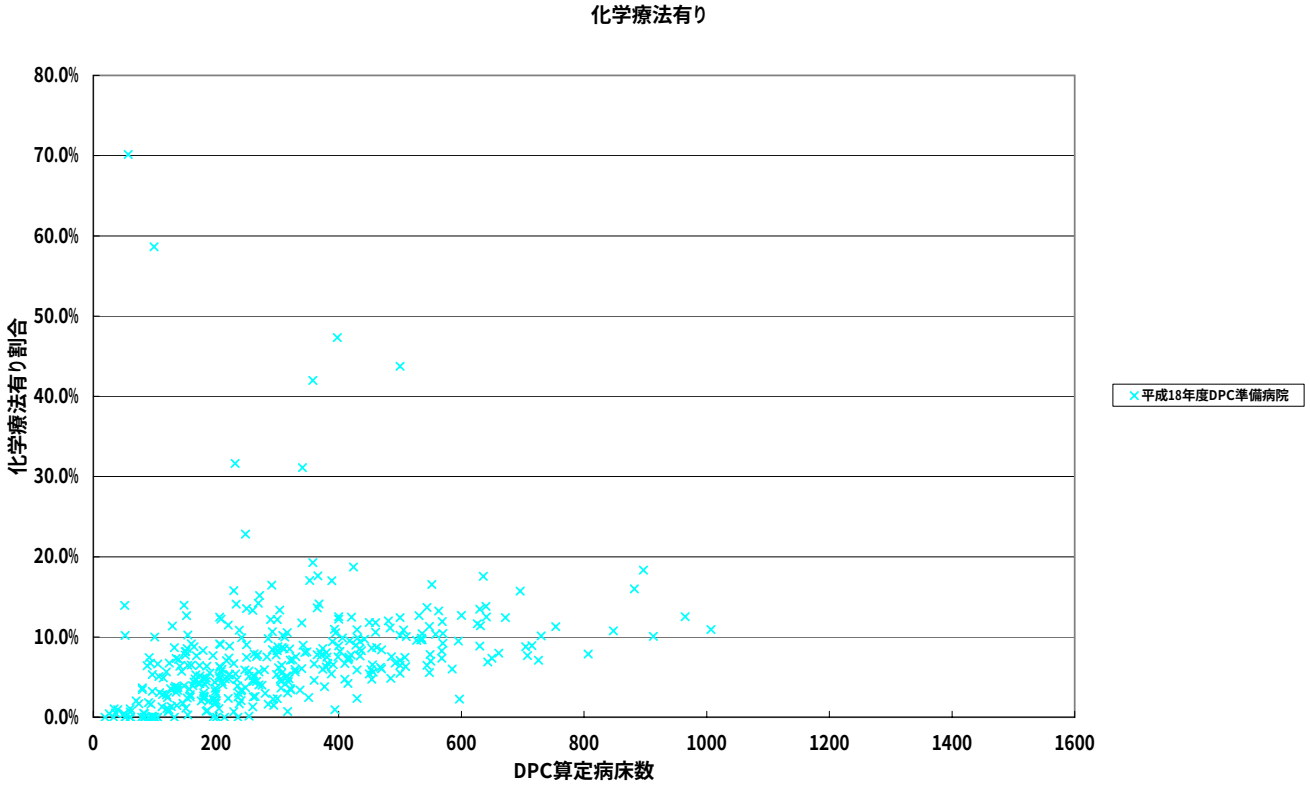
化学療法有り
80.0%
70.0%
60.0%
50.0%
40.0%
30.0%
20.0%
10.0%
0.0%
化学療法有り割合
0
200
400
600
800
1000
1200
1400
1600
DPC算定病床数
平成18年度DPC準備病院

図表30-5

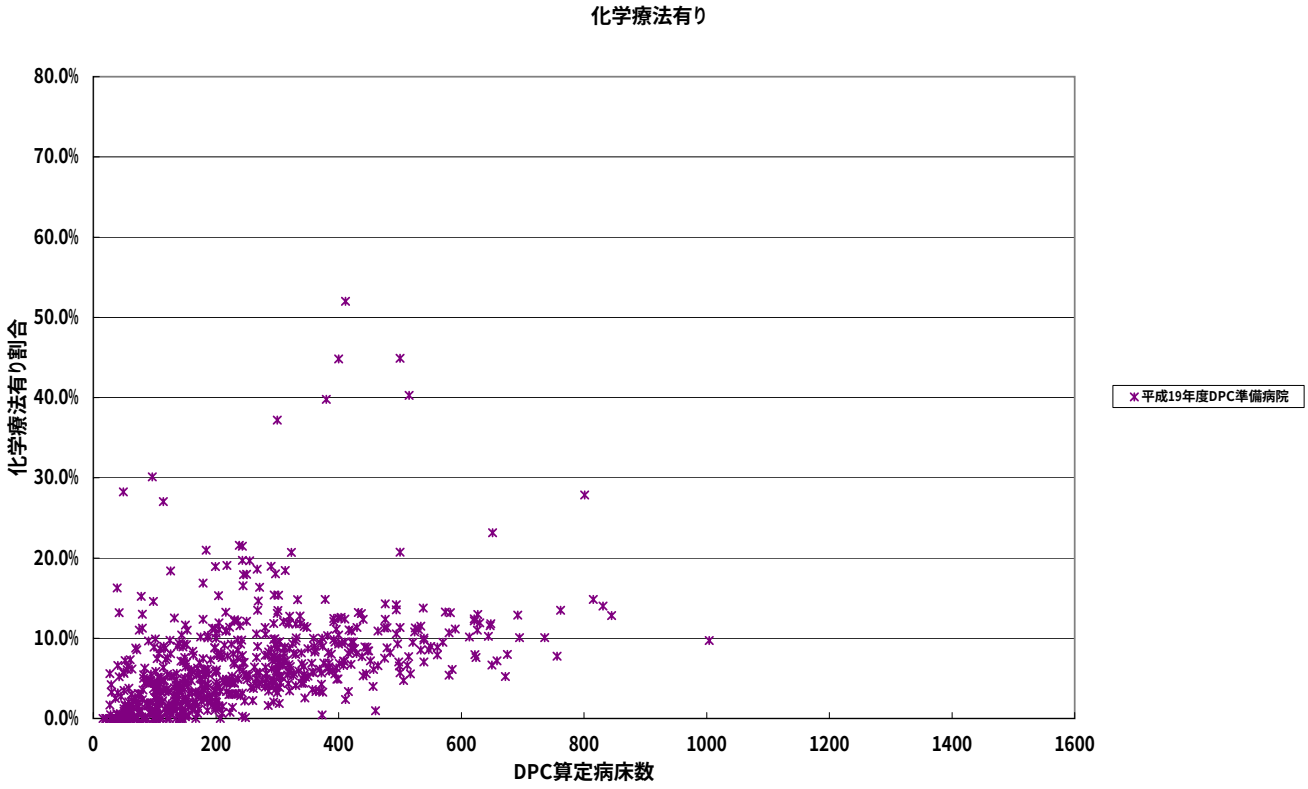
化学療法有り
80.0%
70.0%
60.0%
50.0%
40.0%
30.0%
20.0%
10.0%
0.0%
化学療法有り割合
0
200
400
600
800
1000
1200
1400
1600
DPC算定病床数
平成19年度DPC準備病院

図表30-6

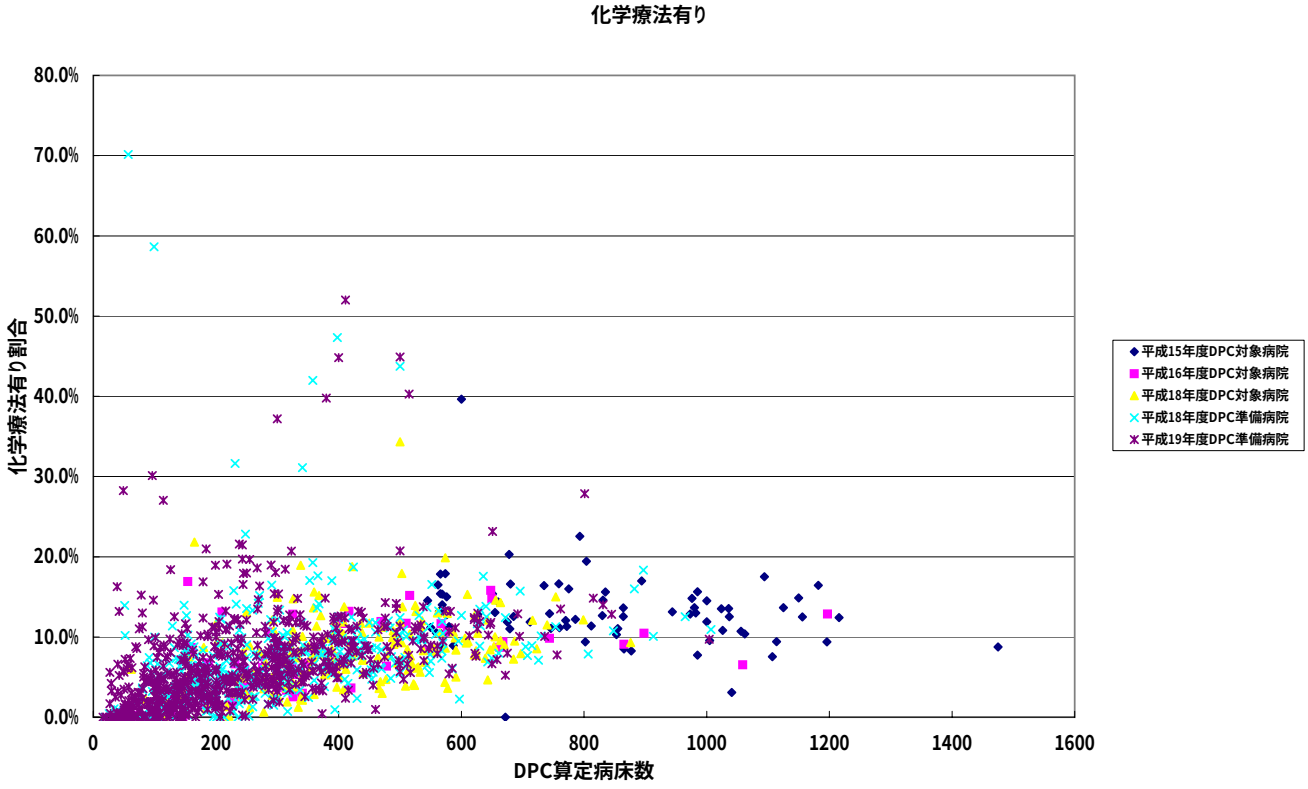
化学療法有り
80.0%
70.0%
60.0%
50.0%
40.0%
30.0%
20.0%
10.0%
0.0%
化学療法有り割合
0
200
400
600
800
1000
1200
1400
1600
DPC算定病床数
平成15年度DPC対象病院
平成16年度DPC対象病院
平成18年度DPC対象病院
平成18年度DPC準備病院
平成19年度DPC準備病院

図表31-1

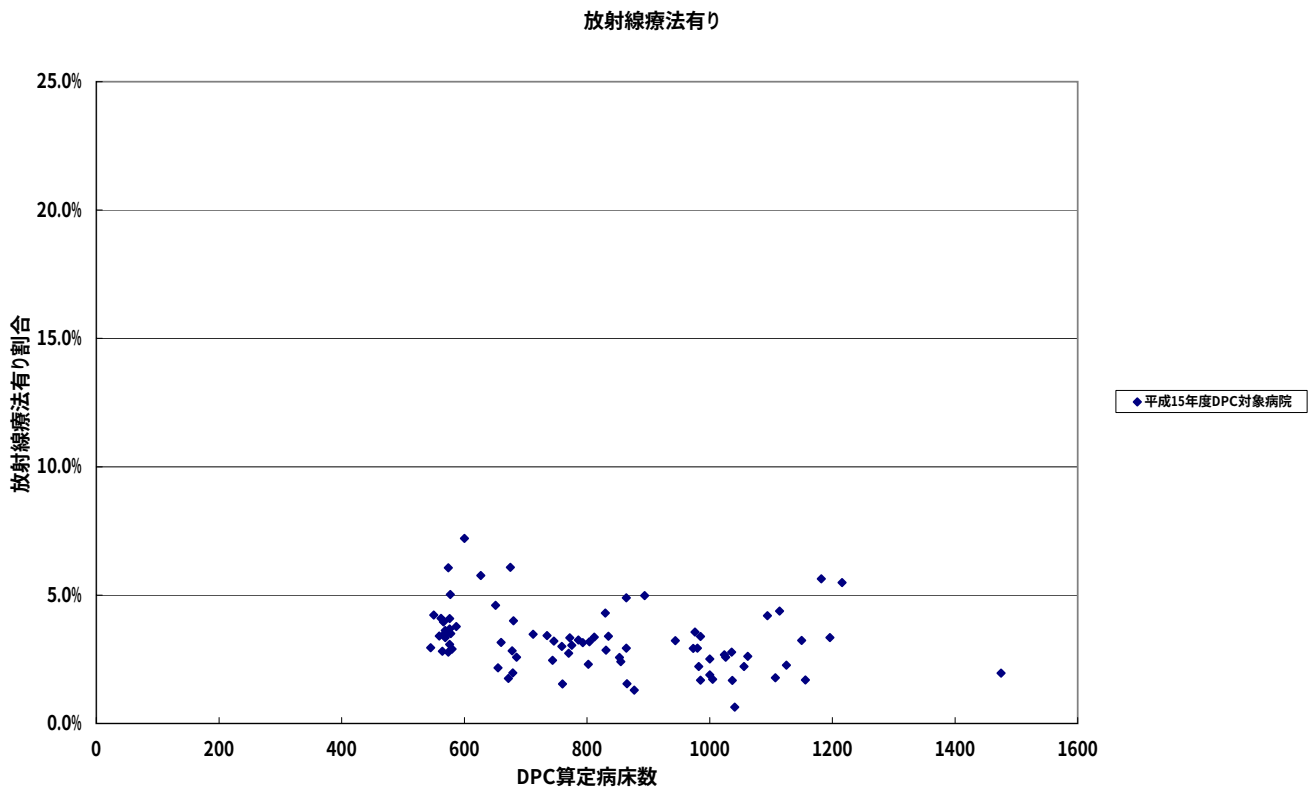
放射線療法有り
25.0%
20.0%
15.0%
10.0%
5.0%
0.0%
放射線療法有り割合
0
200
400
600
800
1000
1200
1400
1600
DPC算定病床数
平成15年度DPC対象病院

図表31-2

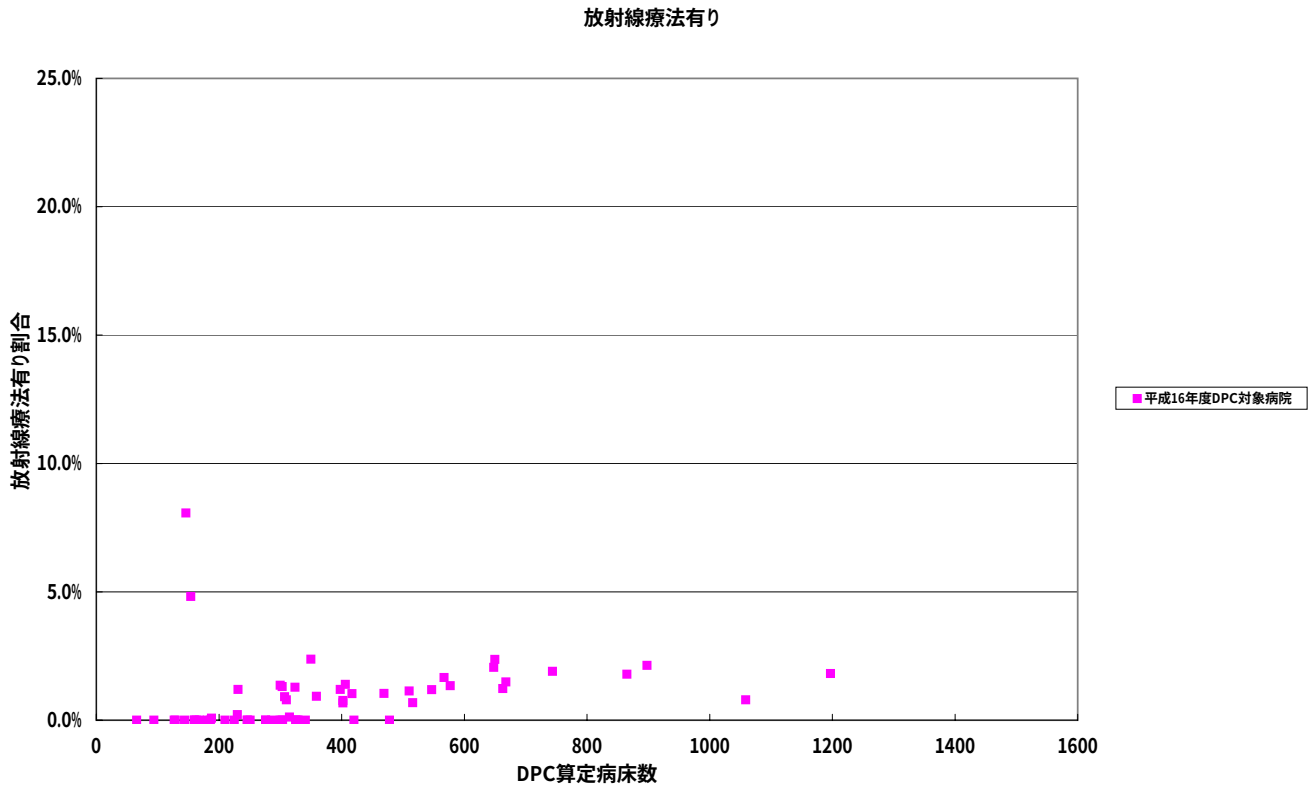
放射線療法有り
25.0%
20.0%
15.0%
10.0%
5.0%
0.0%
放射線療法有り割合
0
200
400
600
800
1000
1200
1400
1600
DPC算定病床数
平成16年度DPC対象病院

図表31-3

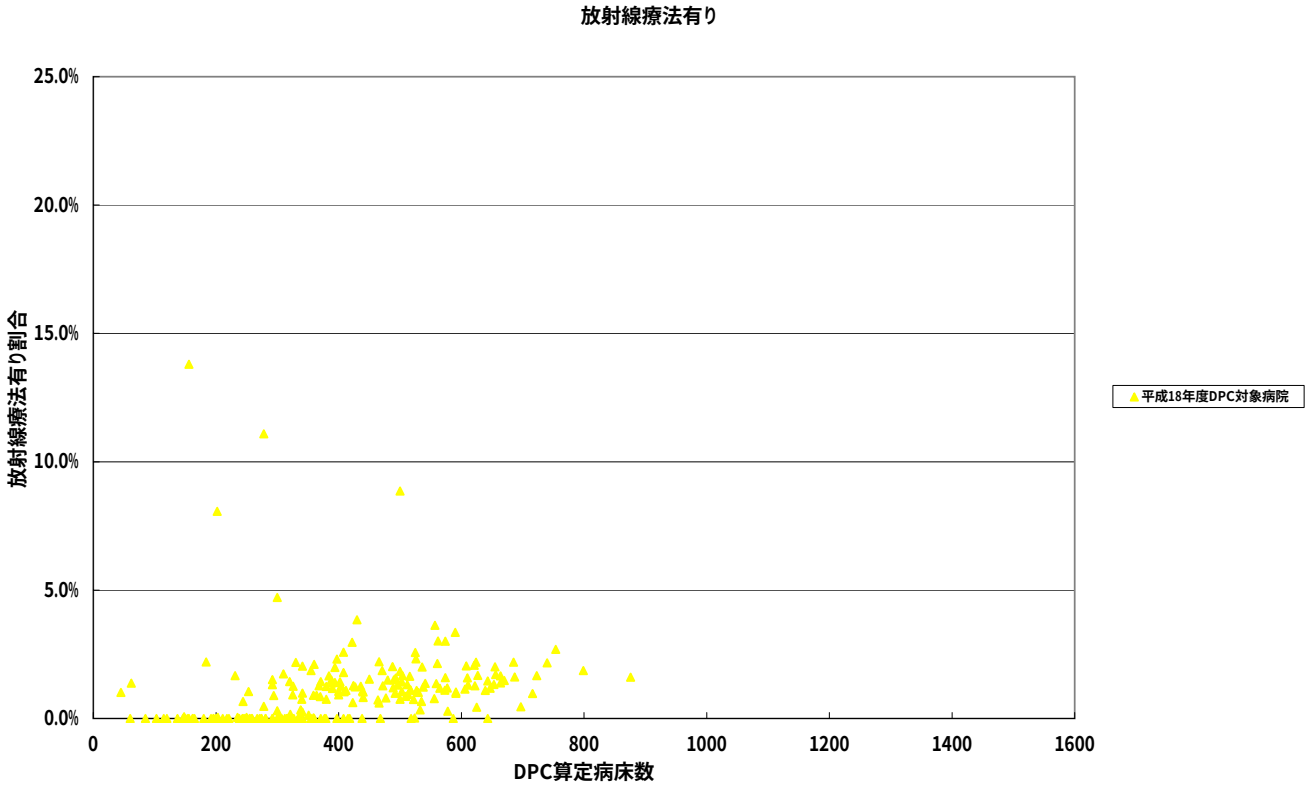
放射線療法有り
25.0%
20.0%
15.0%
10.0%
5.0%
0.0%
放射線療法有り割合
0
200
400
600
800
1000
1200
1400
1600
DPC算定病床数
平成18年度DPC対象病院

図表31-4

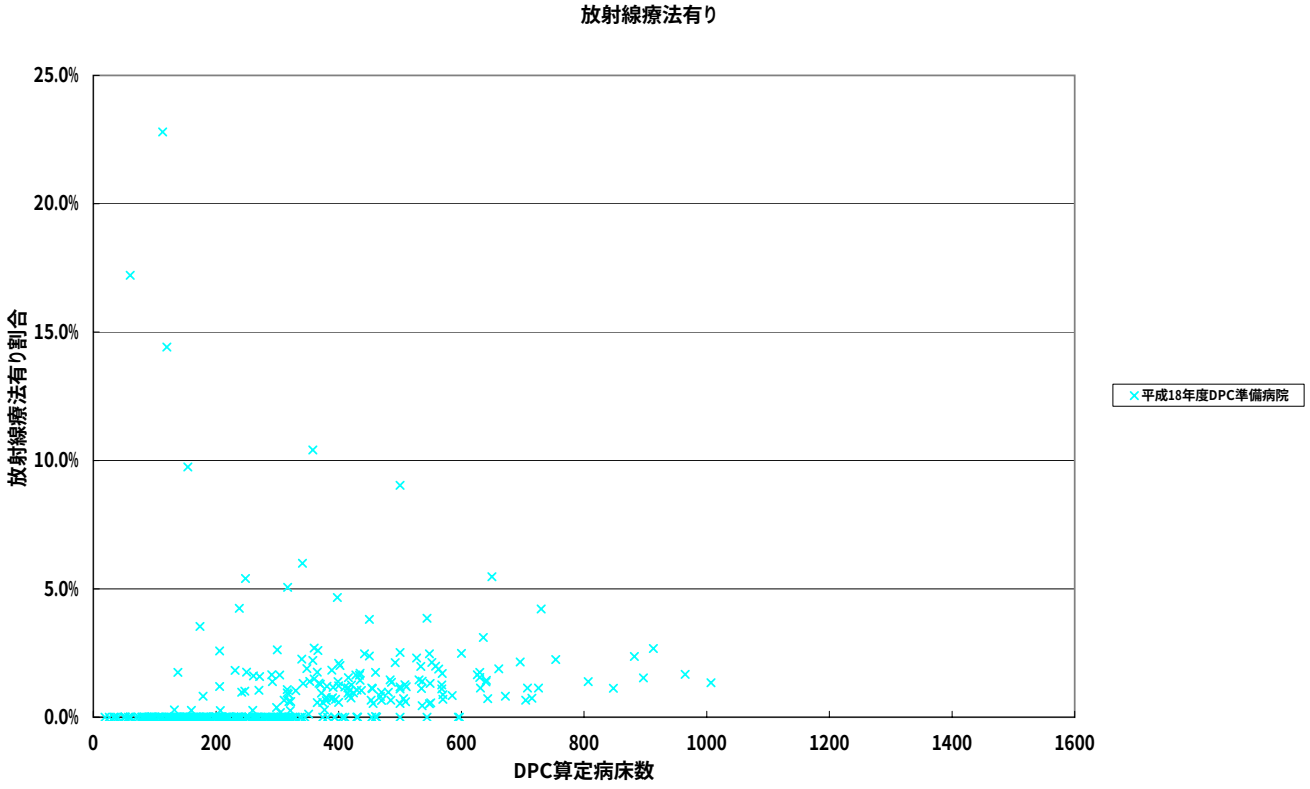
放射線療法有り
25.0%
20.0%
15.0%
10.0%
5.0%
0.0%
放射線療法有り割合
0
200
400
600
800
1000
1200
1400
1600
DPC算定病床数
平成18年度DPC準備病院

図表31-5

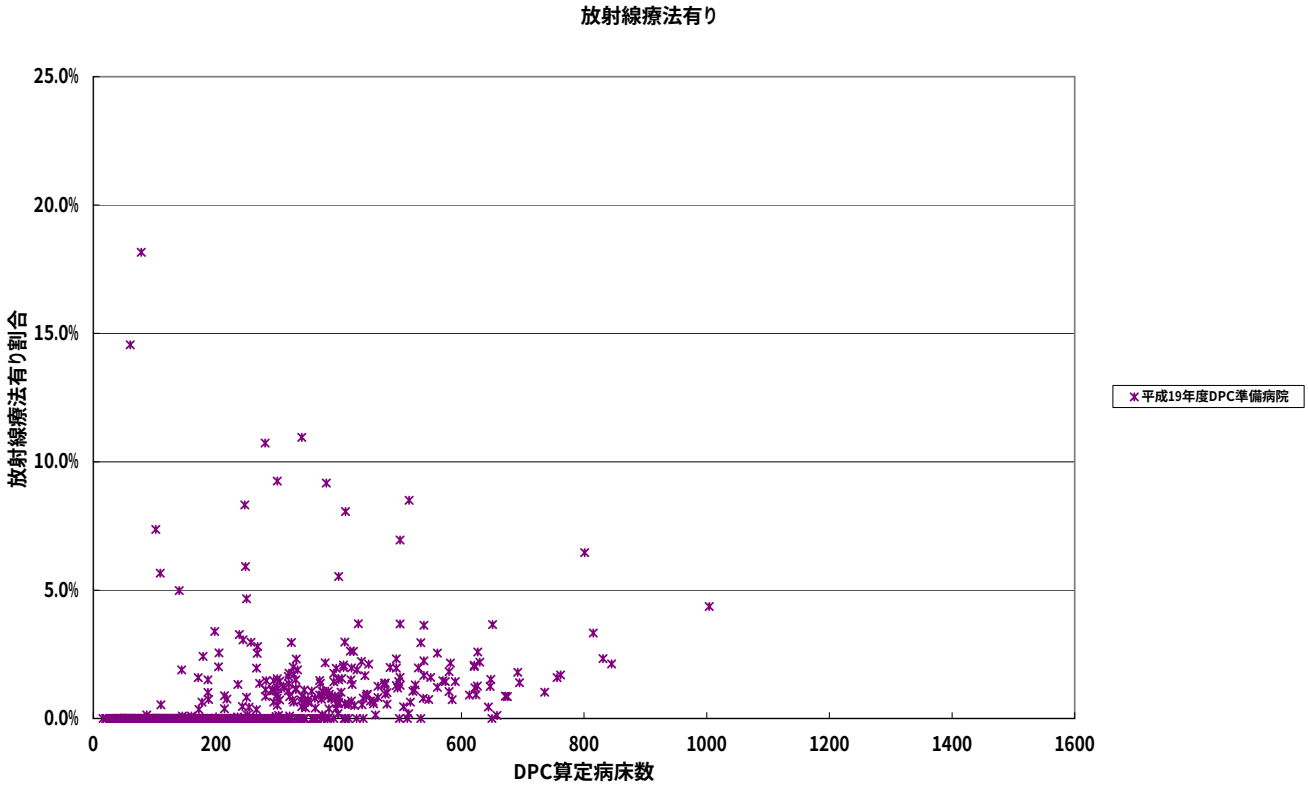
放射線療法有り
25.0%
20.0%
15.0%
10.0%
5.0%
0.0%
放射線療法有り割合
0
200
400
600
800
1000
1200
1400
1600
DPC算定病床数
平成19年度DPC準備病院

図表31-6

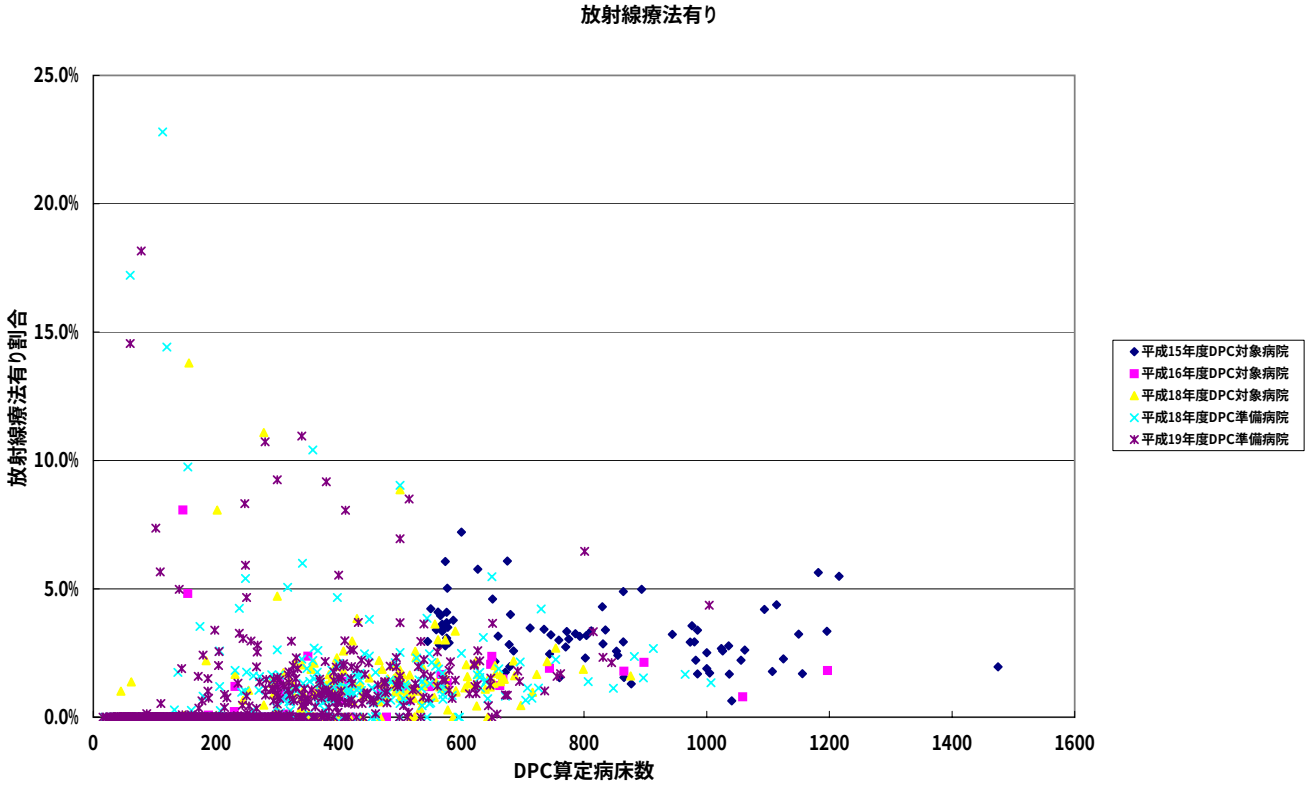
放射線療法有り
25.0%
20.0%
15.0%
10.0%
5.0%
0.0%
放射線療法有り割合
0
200
400
600
800
1000
1200
1400
1600
DPC算定病床数
平成15年度DPC対象病院
平成16年度DPC対象病院
平成18年度DPC対象病院
平成18年度DPC準備病院
平成19年度DPC準備病院

図表32-1

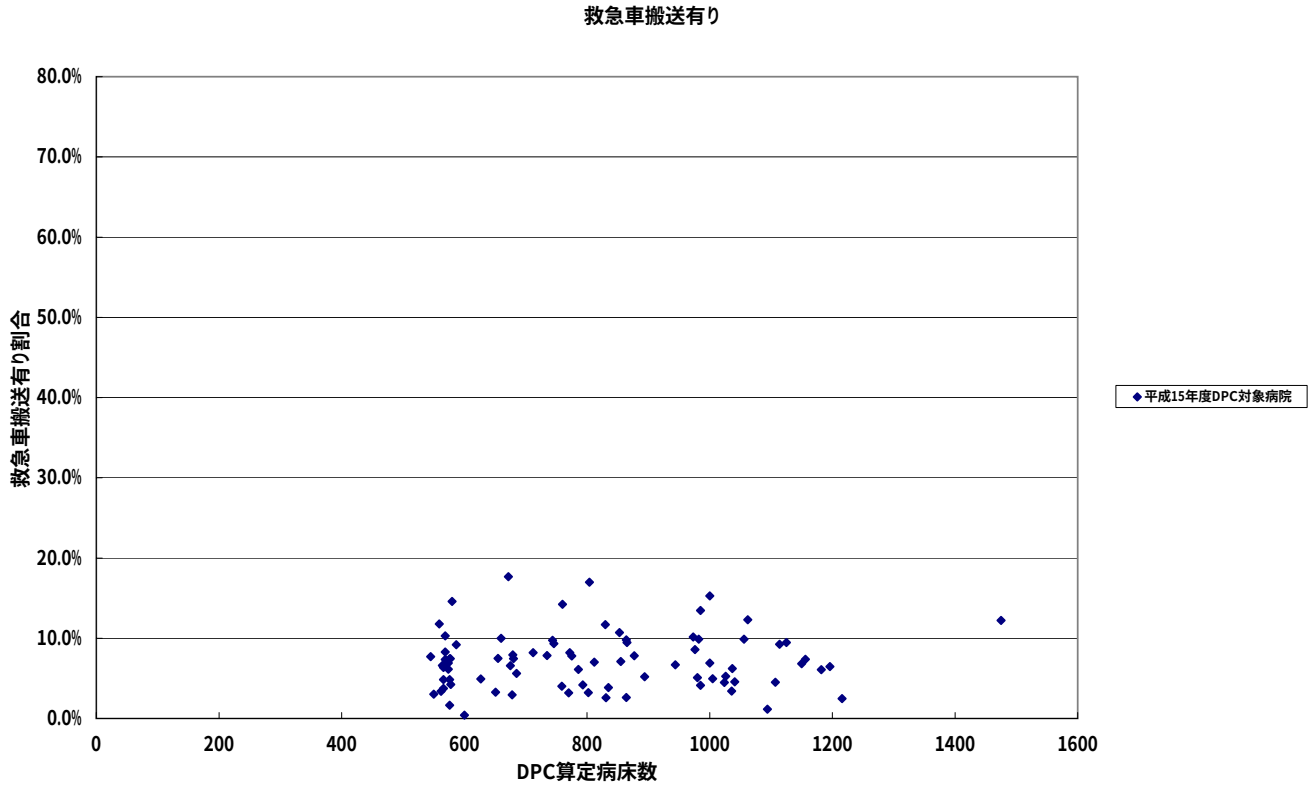
救急車搬送有り
救急車搬送有り割合
80.0%
70.0%
60.0%
50.0%
40.0%
30.0%
20.0%
10.0%
0.0%
0
200
400
600
800
1000
1200
1400
1600
DPC算定病床数
平成15年度DPC対象病院

図表32-2

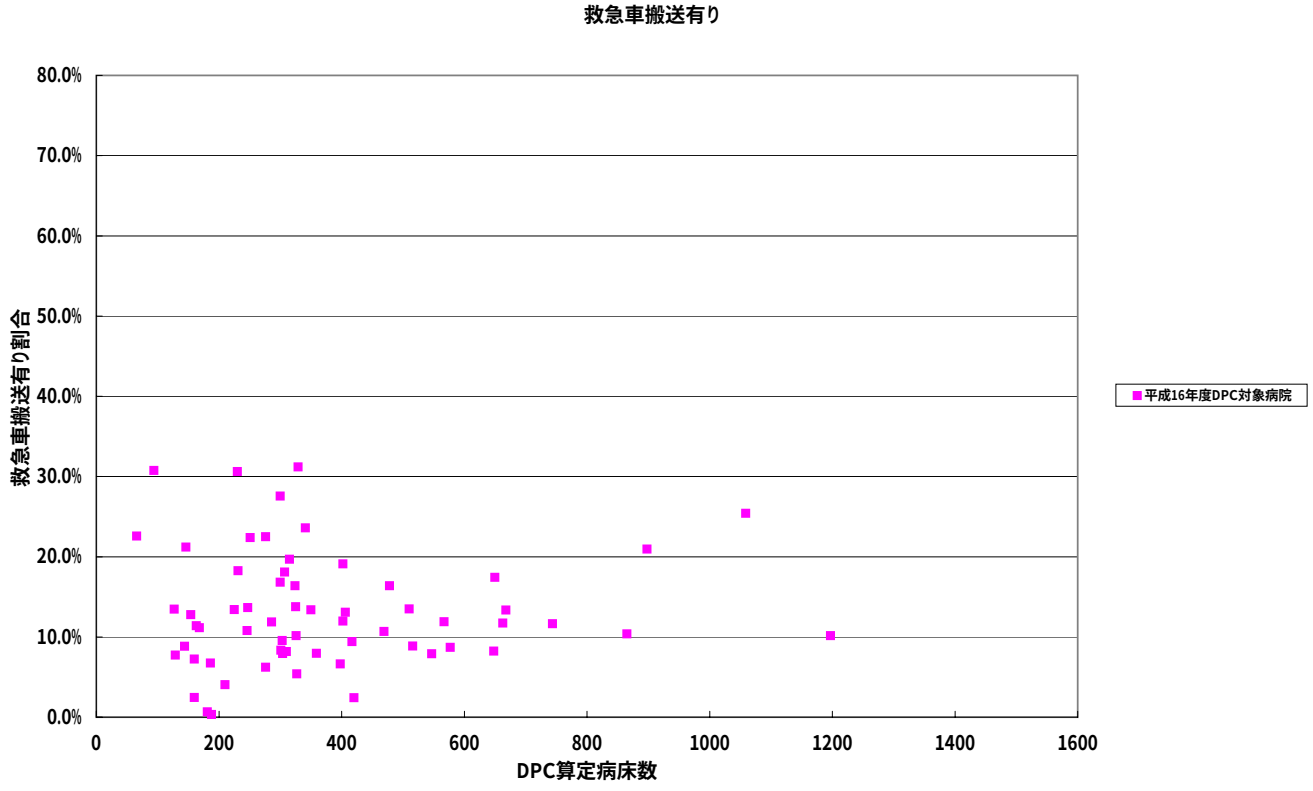
救急車搬送有り
救急車搬送有り割合
80.0%
70.0%
60.0%
50.0%
40.0%
30.0%
20.0%
10.0%
0.0%
0
200
400
600
800
1000
1200
1400
1600
DPC算定病床数
平成16年度DPC対象病院

図表32-3

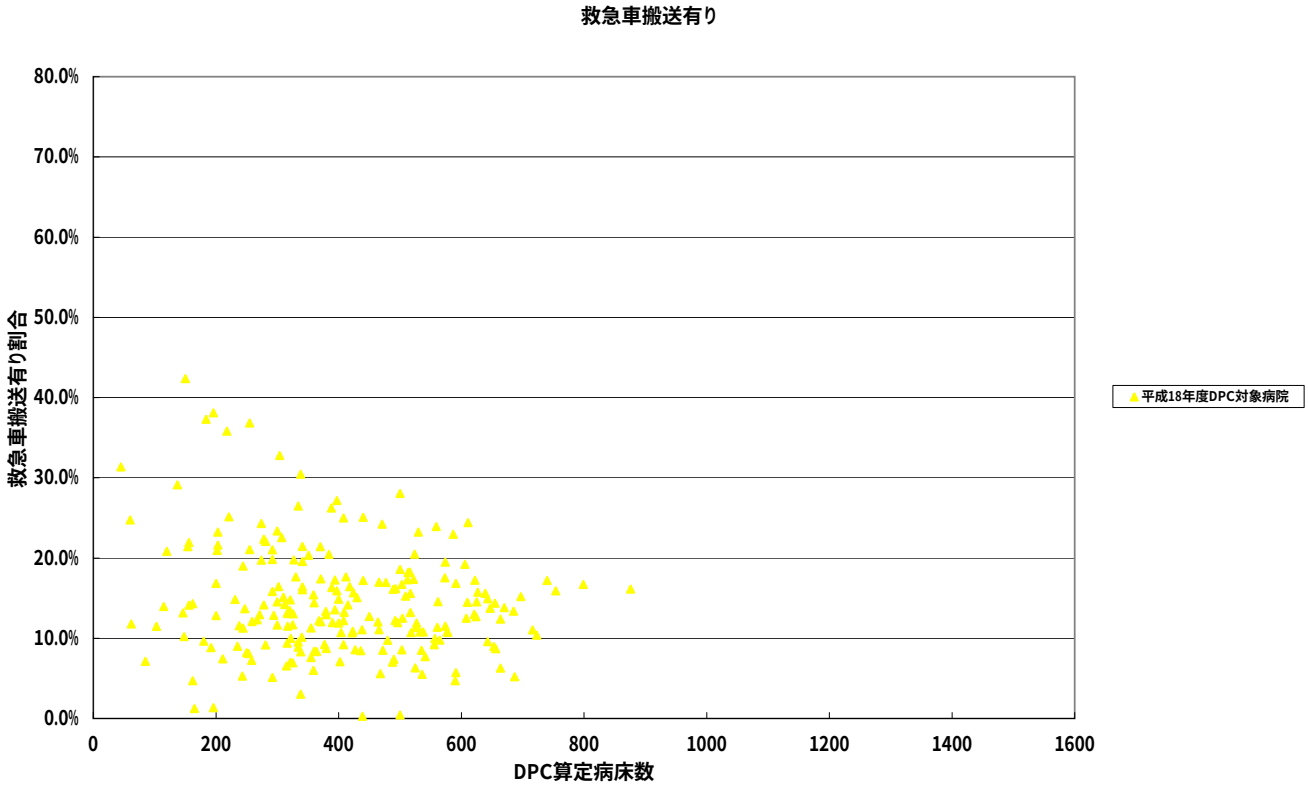
救急車搬送有り
救急車搬送有り割合
80.0%
70.0%
60.0%
50.0%
40.0%
30.0%
20.0%
10.0%
0.0%
0
200
400
600
800
1000
1200
1400
1600
DPC算定病床数
平成18年度DPC対象病院

図表32-4

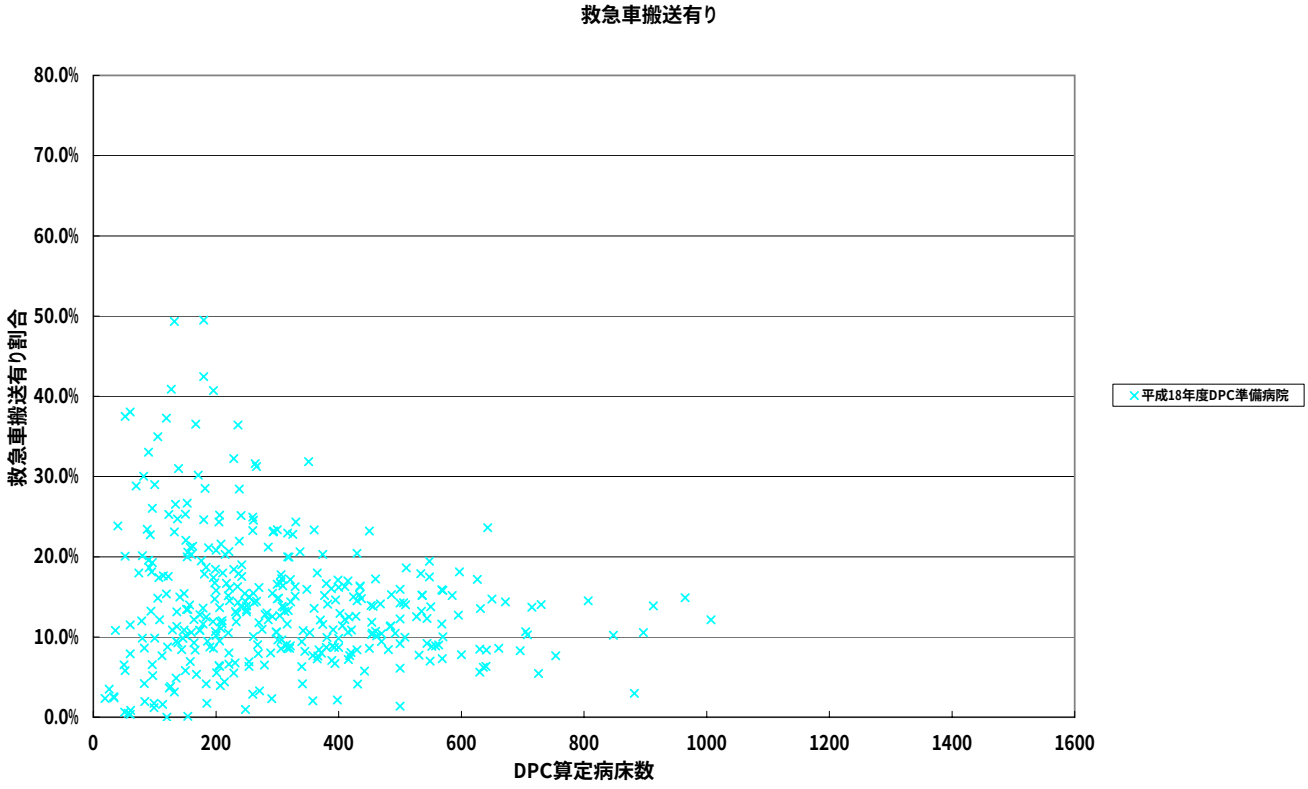
救急車搬送有り
救急車搬送有り割合
80.0%
70.0%
60.0%
50.0%
40.0%
30.0%
20.0%
10.0%
0.0%
0
200
400
600
800
1000
1200
1400
1600
DPC算定病床数
平成18年度DPC準備病院

図表32-5

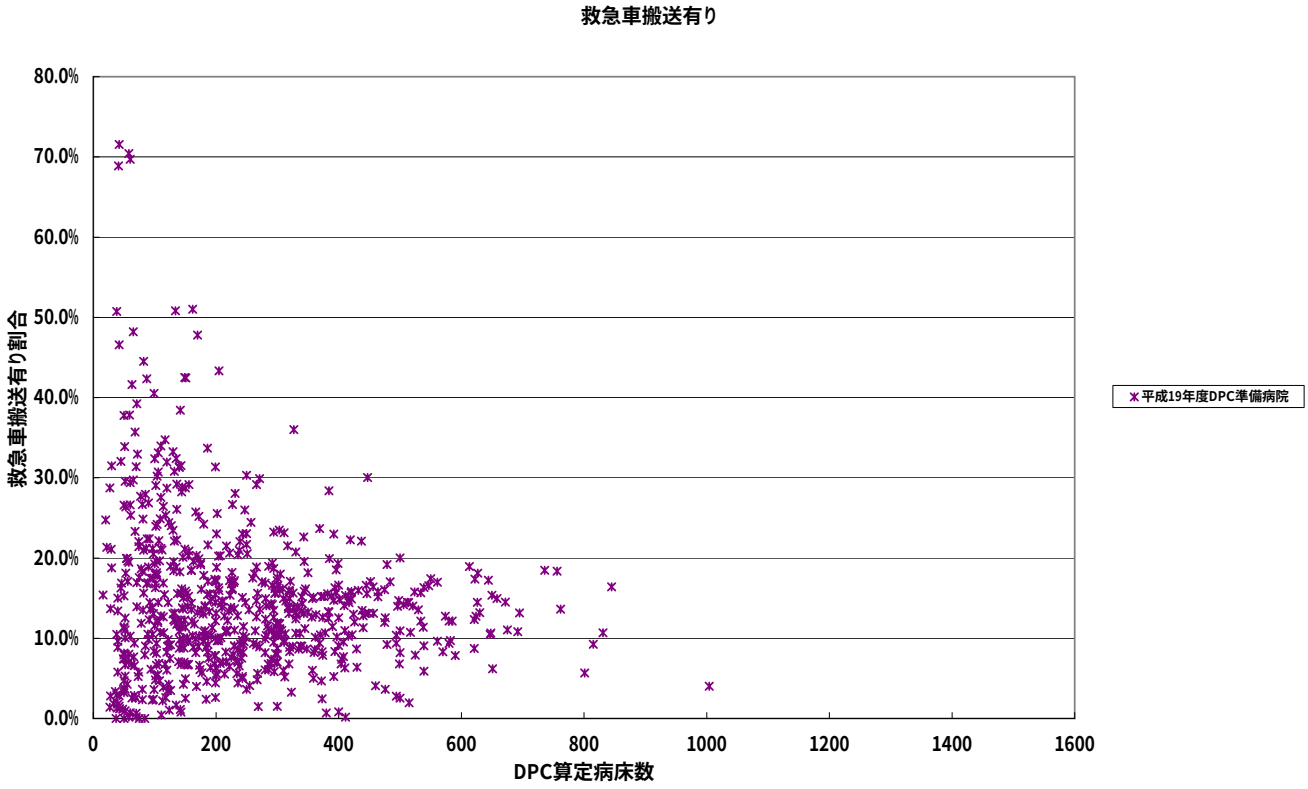
救急車搬送有り
救急車搬送有り割合
80.0%
70.0%
60.0%
50.0%
40.0%
30.0%
20.0%
10.0%
0.0%
0
200
400
600
800
1000
1200
1400
1600
DPC算定病床数
平成19年度DPC準備病院

図表32-6

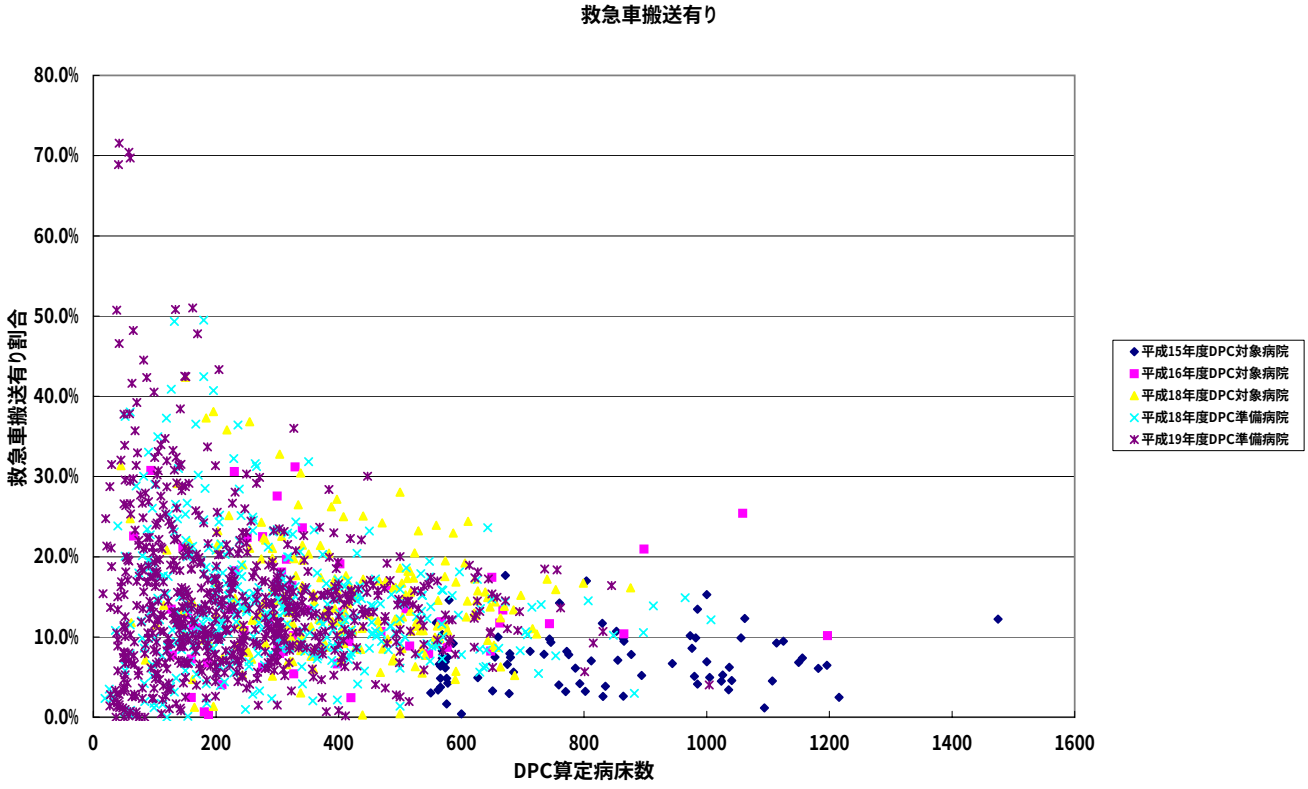
救急車搬送有り
救急車搬送有り割合
80.0%
70.0%
60.0%
50.0%
40.0%
30.0%
20.0%
10.0%
0.0%
0
200
400
600
800
1000
1200
1400
1600
DPC算定病床数
平成15年度DPC対象病院
平成16年度DPC対象病院
平成18年度DPC対象病院
平成18年度DPC準備病院
平成19年度DPC準備病院

図表33-1

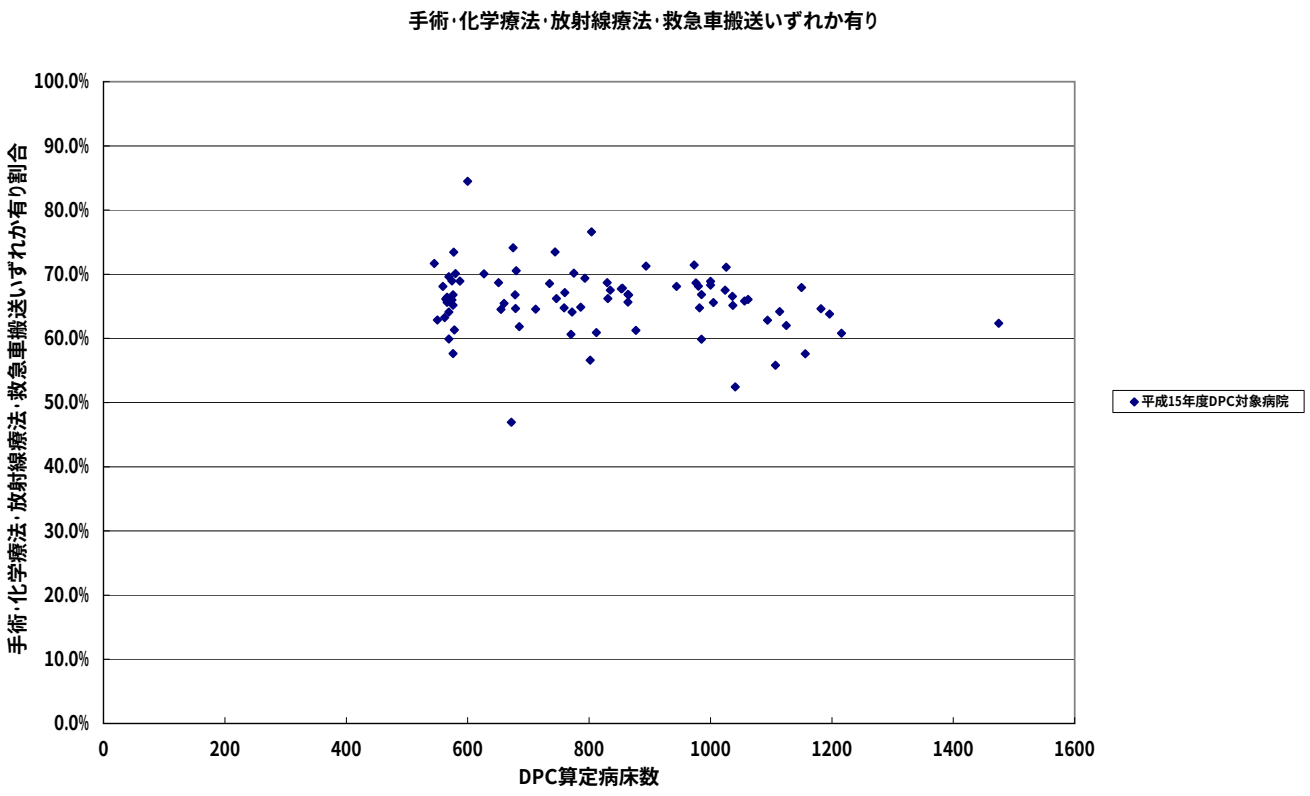
手術･化学療法･放射線療法･救急車搬送いずれか有り
手術･化学療法･放射線療法･救急車搬送いずれか有り割合
100.0%
90.0%
80.0%
70.0%
60.0%
50.0%
40.0%
30.0%
20.0%
10.0%
0.0%
0
200
400
600
800
1000
1200
1400
1600
DPC算定病床数
平成15年度DPC対象病院

図表33-2

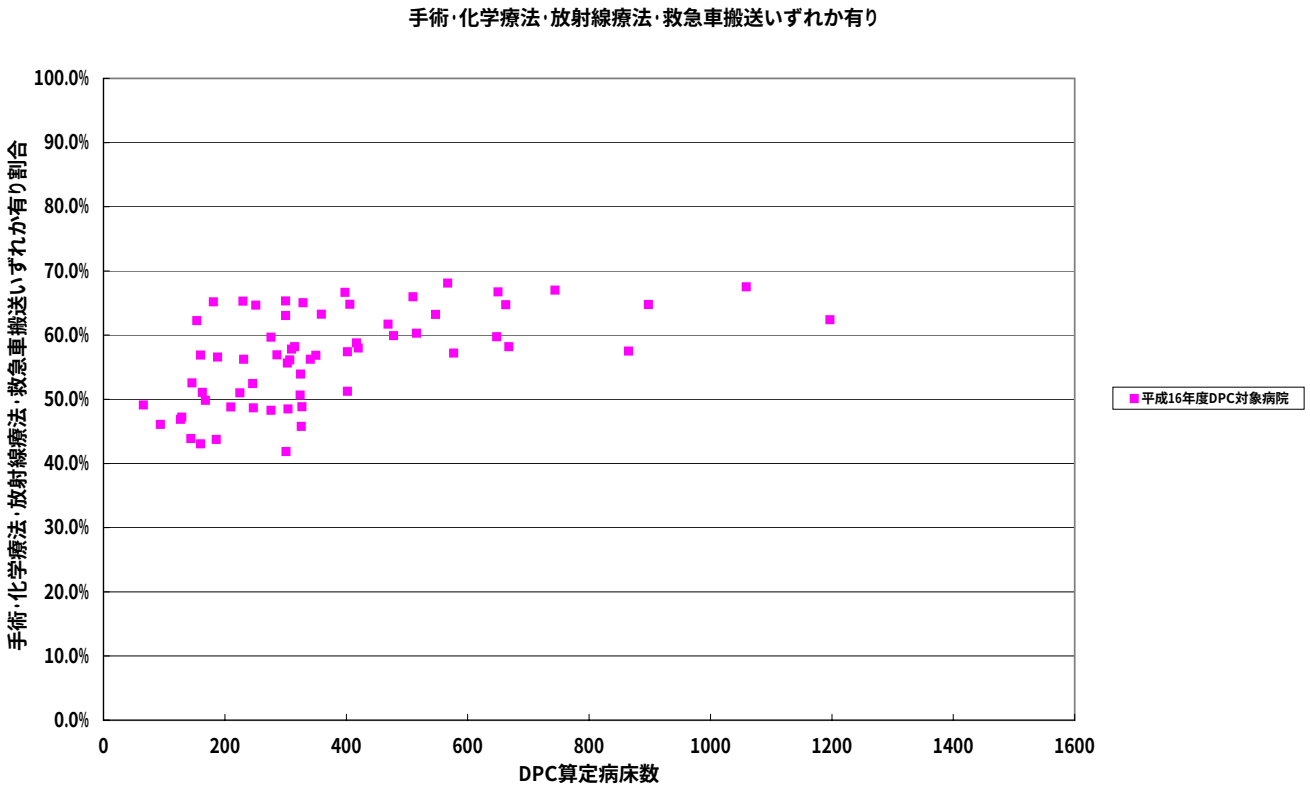
手術･化学療法･放射線療法･救急車搬送いずれか有り
手術･化学療法･放射線療法･救急車搬送いずれか有り割合
100.0%
90.0%
80.0%
70.0%
60.0%
50.0%
40.0%
30.0%
20.0%
10.0%
0.0%
0
200
400
600
800
1000
1200
1400
1600
DPC算定病床数
平成16年度DPC対象病院

図表33-3

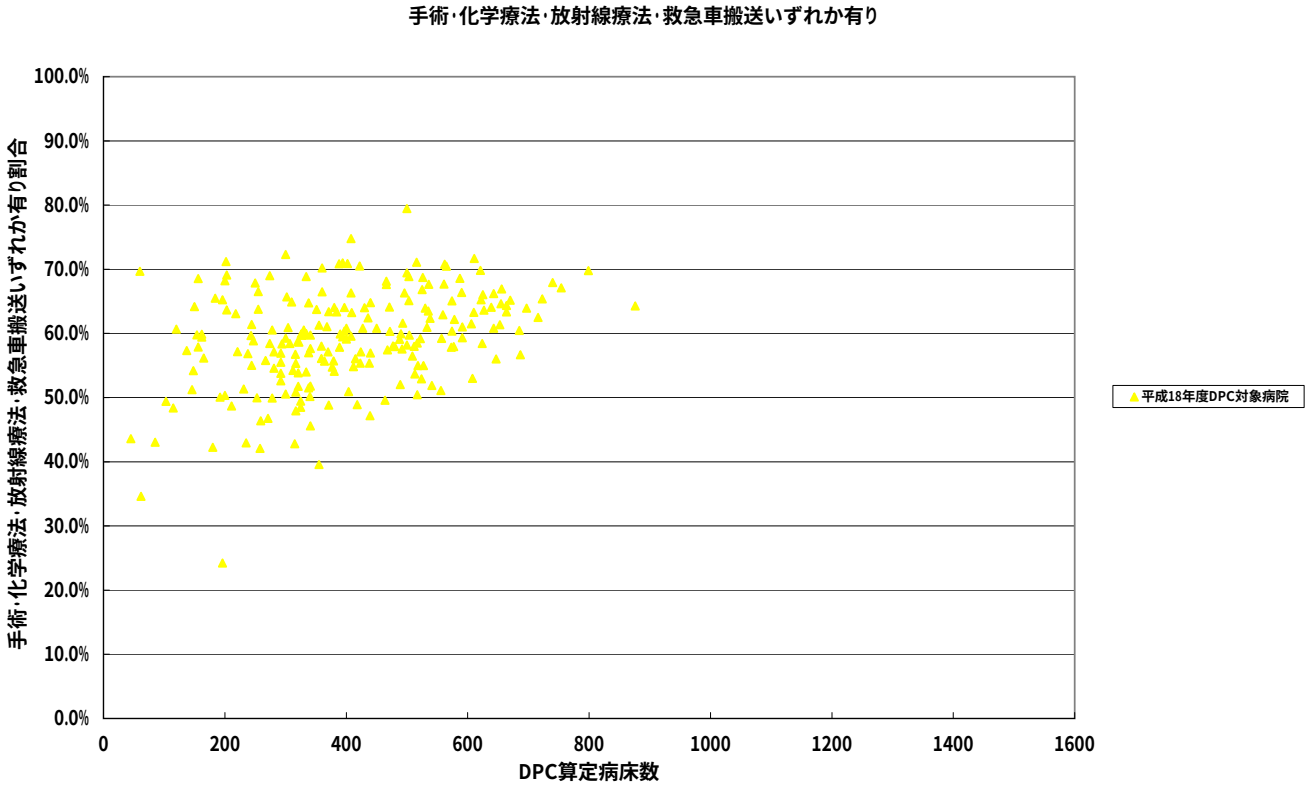
手術･化学療法･放射線療法･救急車搬送いずれか有り
手術･化学療法･放射線療法･救急車搬送いずれか有り割合
100.0%
90.0%
80.0%
70.0%
60.0%
50.0%
40.0%
30.0%
20.0%
10.0%
0.0%
0
200
400
600
800
1000
1200
1400
1600
DPC算定病床数
平成18年度DPC対象病院

図表33-4

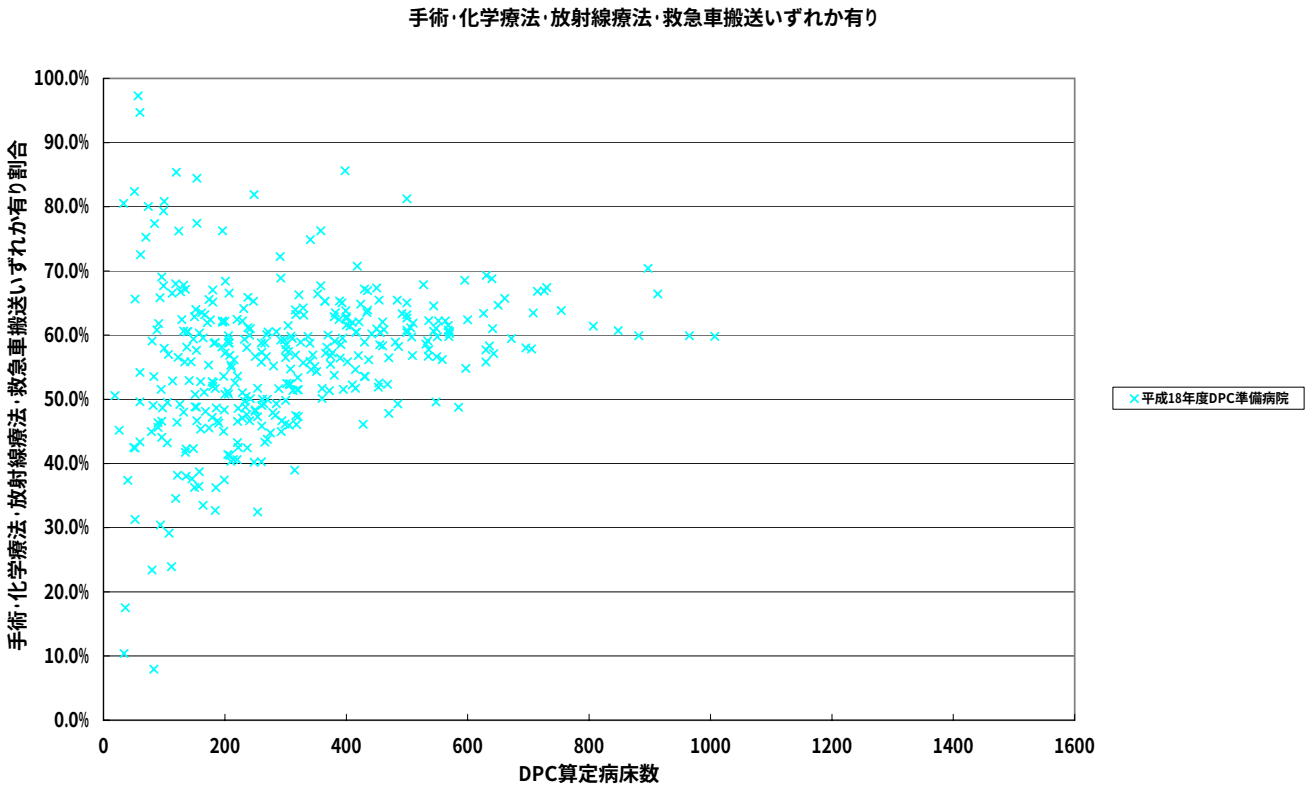
手術･化学療法･放射線療法･救急車搬送いずれか有り
手術･化学療法･放射線療法･救急車搬送いずれか有り割合
100.0%
90.0%
80.0%
70.0%
60.0%
50.0%
40.0%
30.0%
20.0%
10.0%
0.0%
0
200
400
600
800
1000
1200
1400
1600
DPC算定病床数
平成18年度DPC準備病院

図表33-5

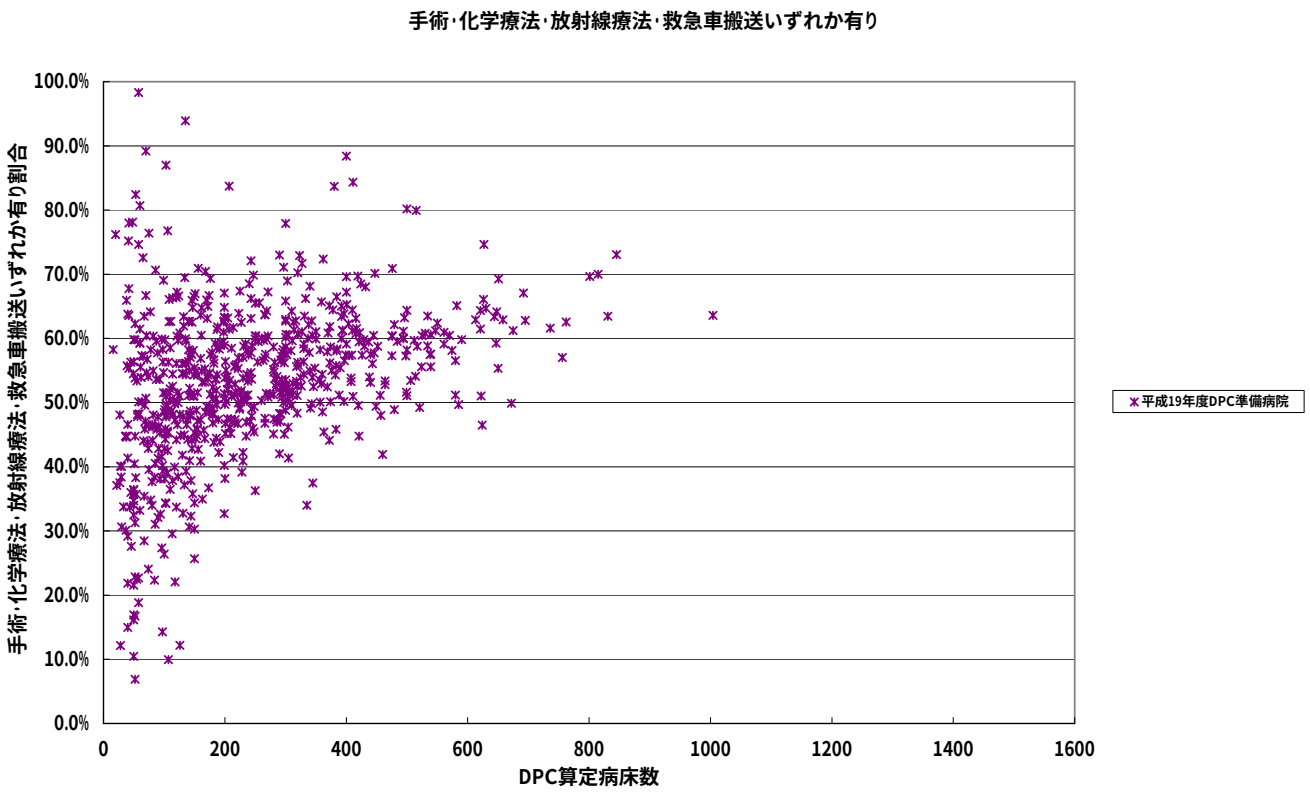
手術･化学療法･放射線療法･救急車搬送いずれか有り
手術･化学療法･放射線療法･救急車搬送いずれか有り割合
100.0%
90.0%
80.0%
70.0%
60.0%
50.0%
40.0%
30.0%
20.0%
10.0%
0.0%
0
200
400
600
800
1000
1200
1400
1600
DPC算定病床数
平成19年度DPC準備病院

図表33-6

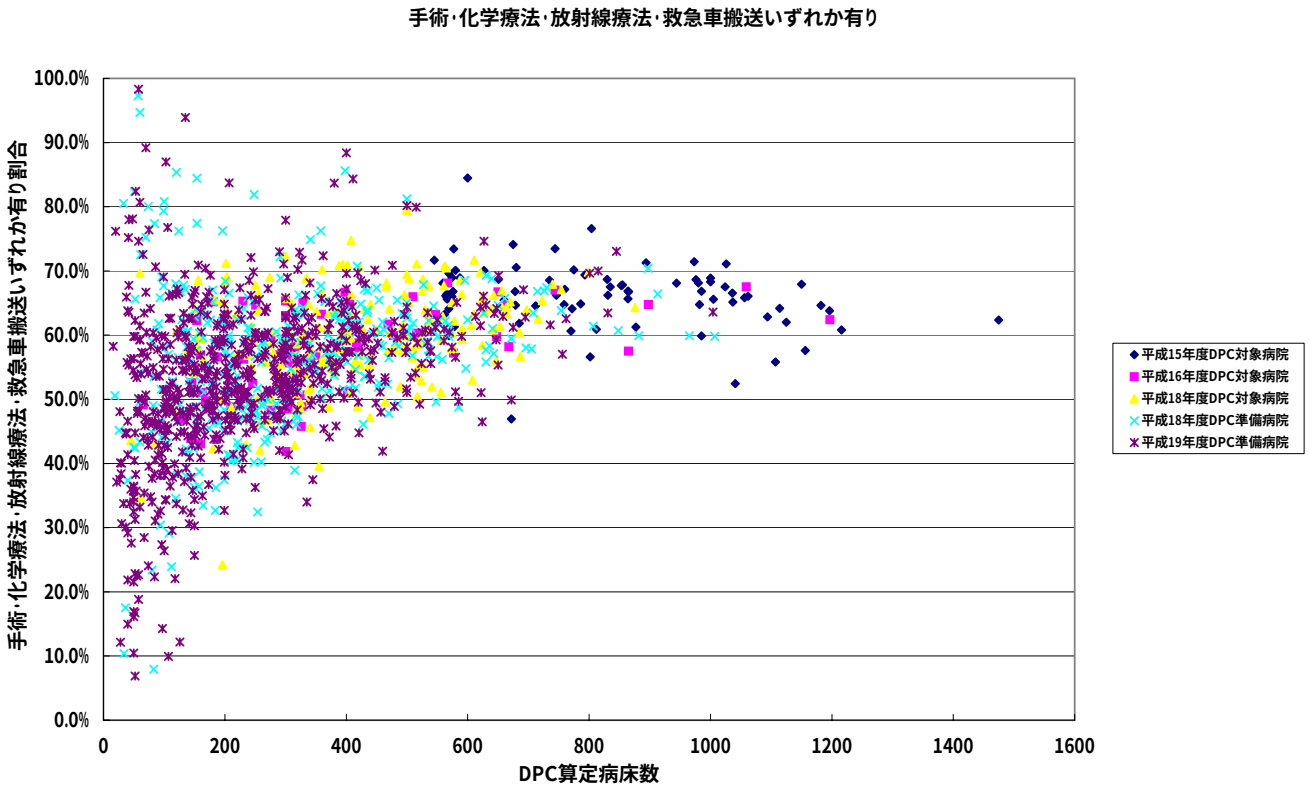
手術･化学療法･放射線療法･救急車搬送いずれか有り
手術･化学療法･放射線療法･救急車搬送いずれか有り割合
100.0%
90.0%
80.0%
70.0%
60.0%
50.0%
40.0%
30.0%
20.0%
10.0%
0.0%
0
200
400
600
800
1000
1200
1400
1600
DPC算定病床数
平成15年度DPC対象病院
平成16年度DPC対象病院
平成18年度DPC対象病院
平成18年度DPC準備病院
平成19年度DPC準備病院

図表34-1

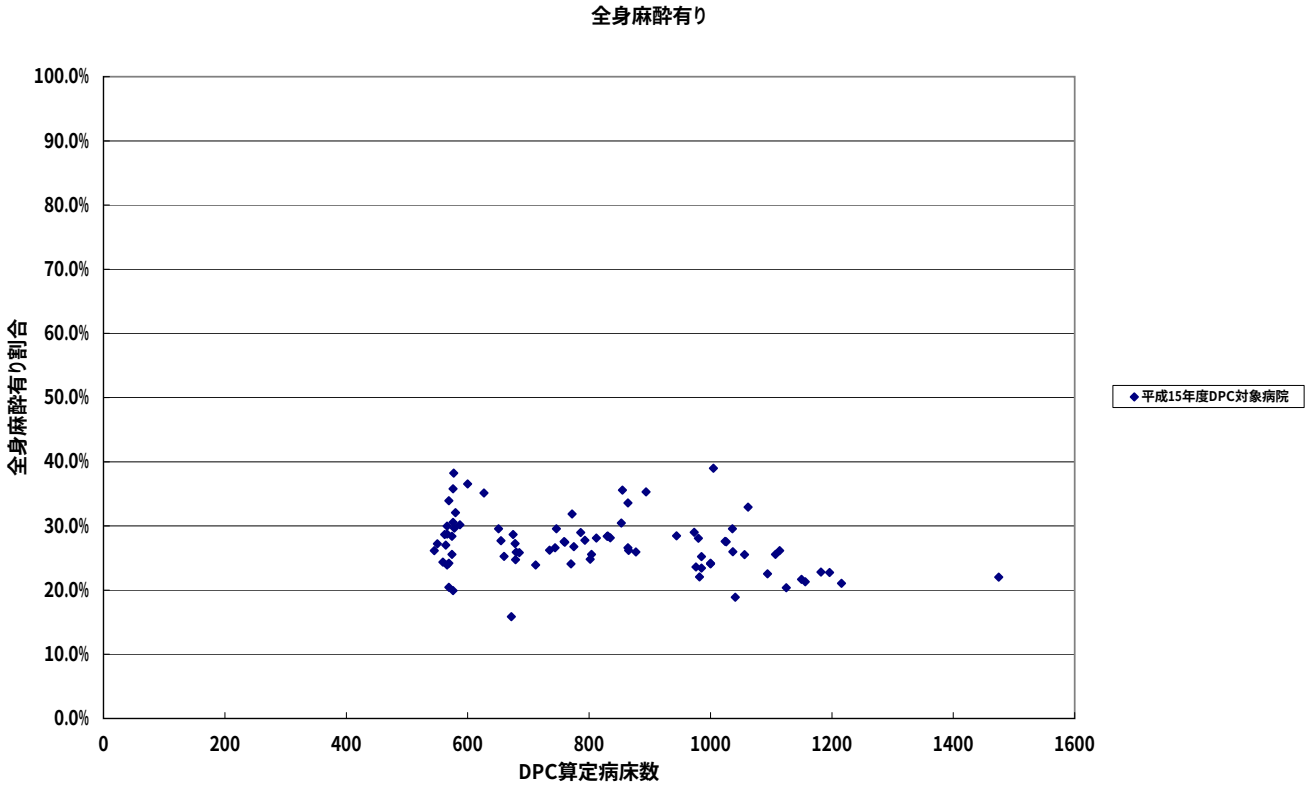
全身麻酔有り
100.0%
90.0%
80.0%
70.0%
60.0%
50.0%
40.0%
30.0%
20.0%
10.0%
0.0%
全身麻酔有り割合
0
200
400
600
800
1000
1200
1400
1600
DPC算定病床数
平成15年度DPC対象病院

図表34-2

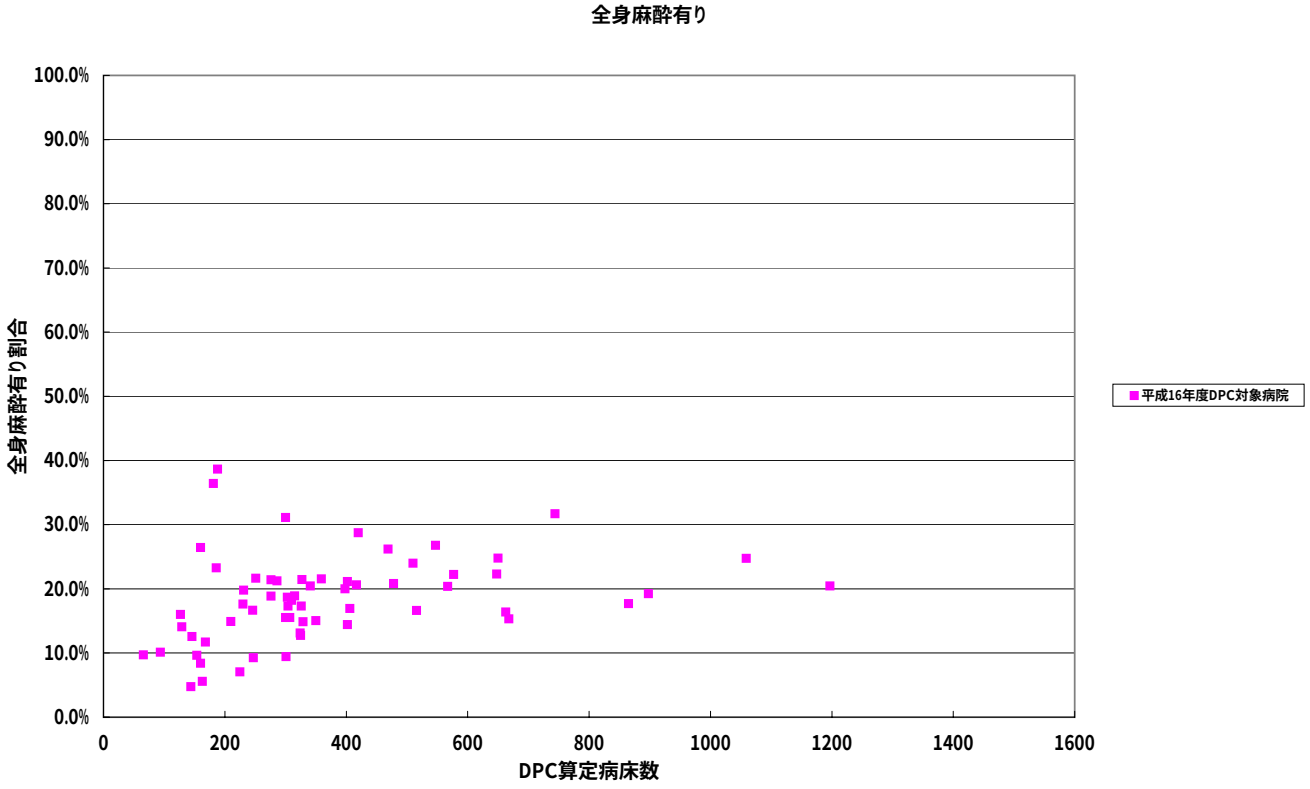
全身麻酔有り
100.0%
90.0%
80.0%
70.0%
60.0%
50.0%
40.0%
30.0%
20.0%
10.0%
0.0%
全身麻酔有り割合
0
200
400
600
800
1000
1200
1400
1600
DPC算定病床数
平成16年度DPC対象病院

図表34-3

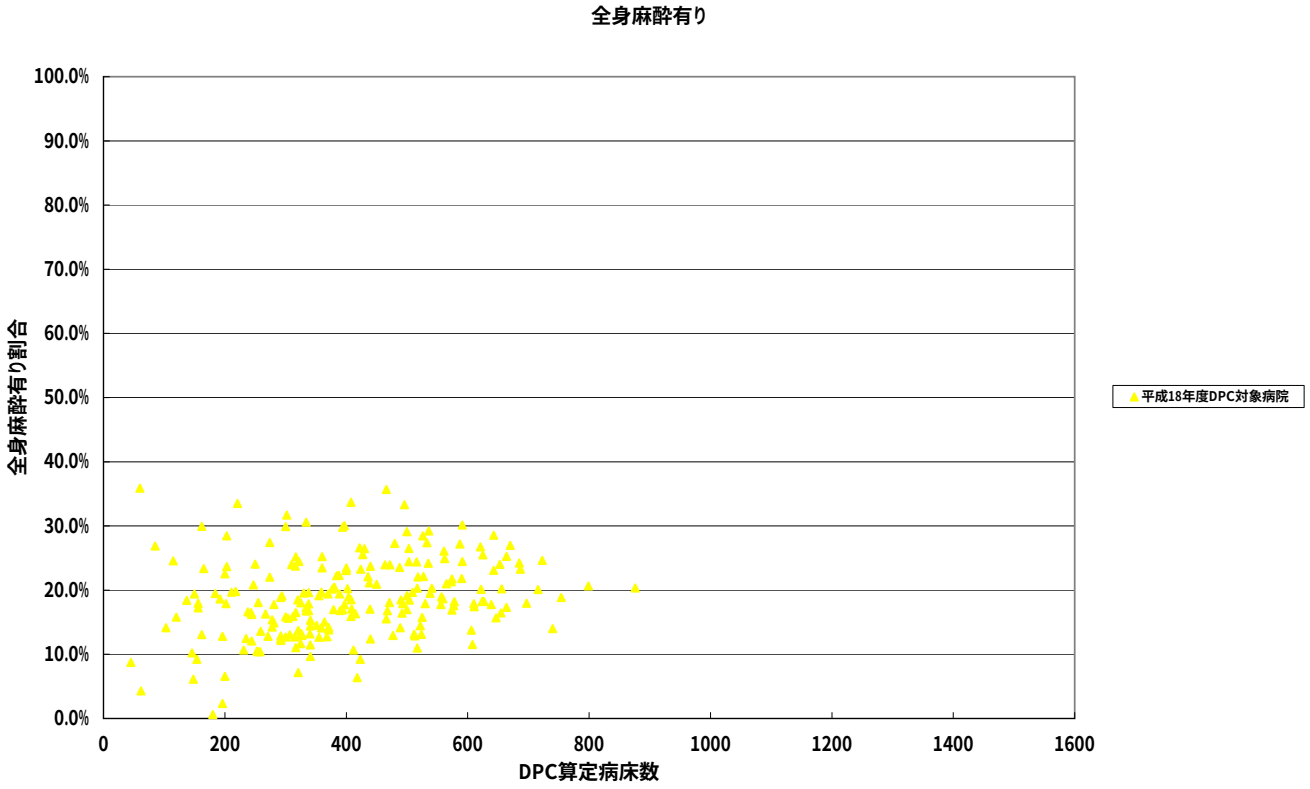
全身麻酔有り
100.0%
90.0%
80.0%
70.0%
60.0%
50.0%
40.0%
30.0%
20.0%
10.0%
0.0%
全身麻酔有り割合
0
200
400
600
800
1000
1200
1400
1600
DPC算定病床数
平成18年度DPC対象病院

図表34-4

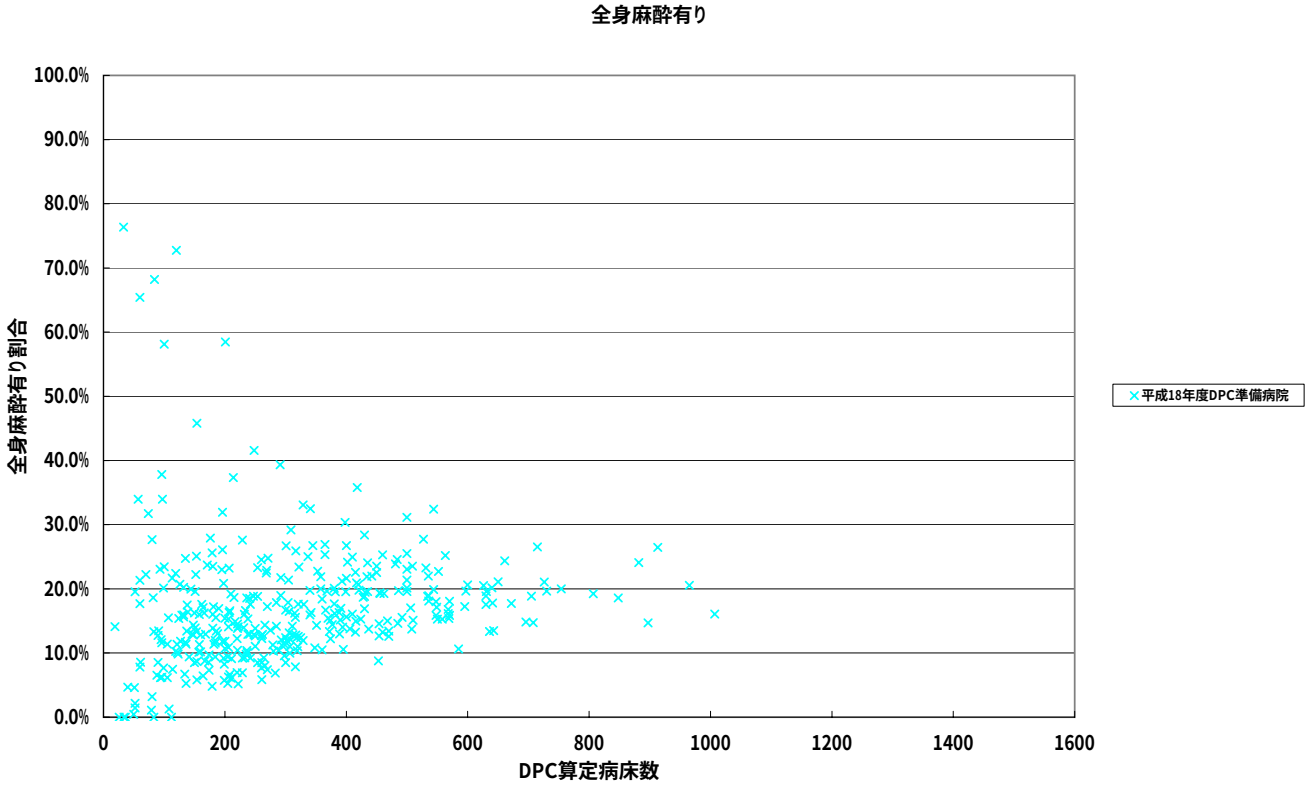
全身麻酔有り
100.0%
90.0%
80.0%
70.0%
60.0%
50.0%
40.0%
30.0%
20.0%
10.0%
0.0%
全身麻酔有り割合
0
200
400
600
800
1000
1200
1400
1600
DPC算定病床数
平成18年度DPC準備病院

図表34-5

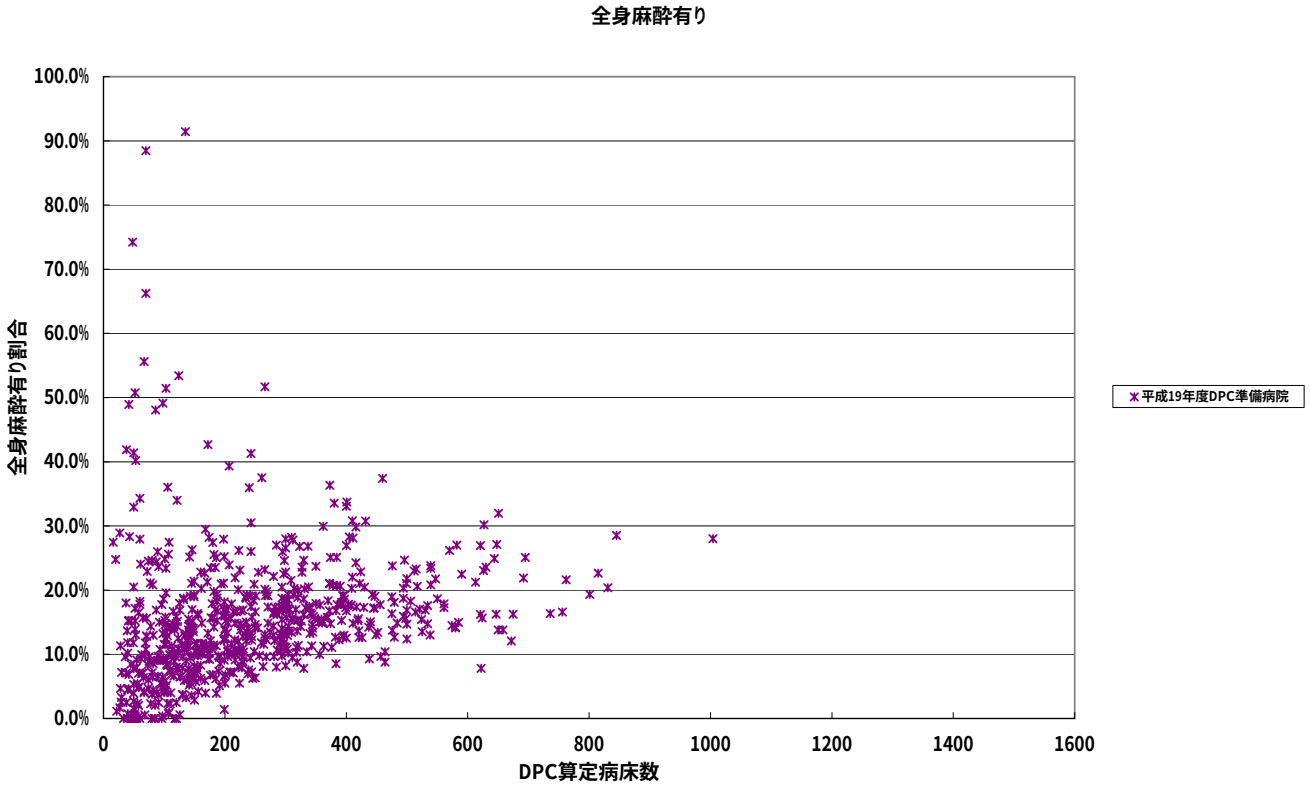
全身麻酔有り
100.0%
90.0%
80.0%
70.0%
60.0%
50.0%
40.0%
30.0%
20.0%
10.0%
0.0%
全身麻酔有り割合
0
200
400
600
800
1000
1200
1400
1600
DPC算定病床数
平成19年度DPC準備病院

図表34-6

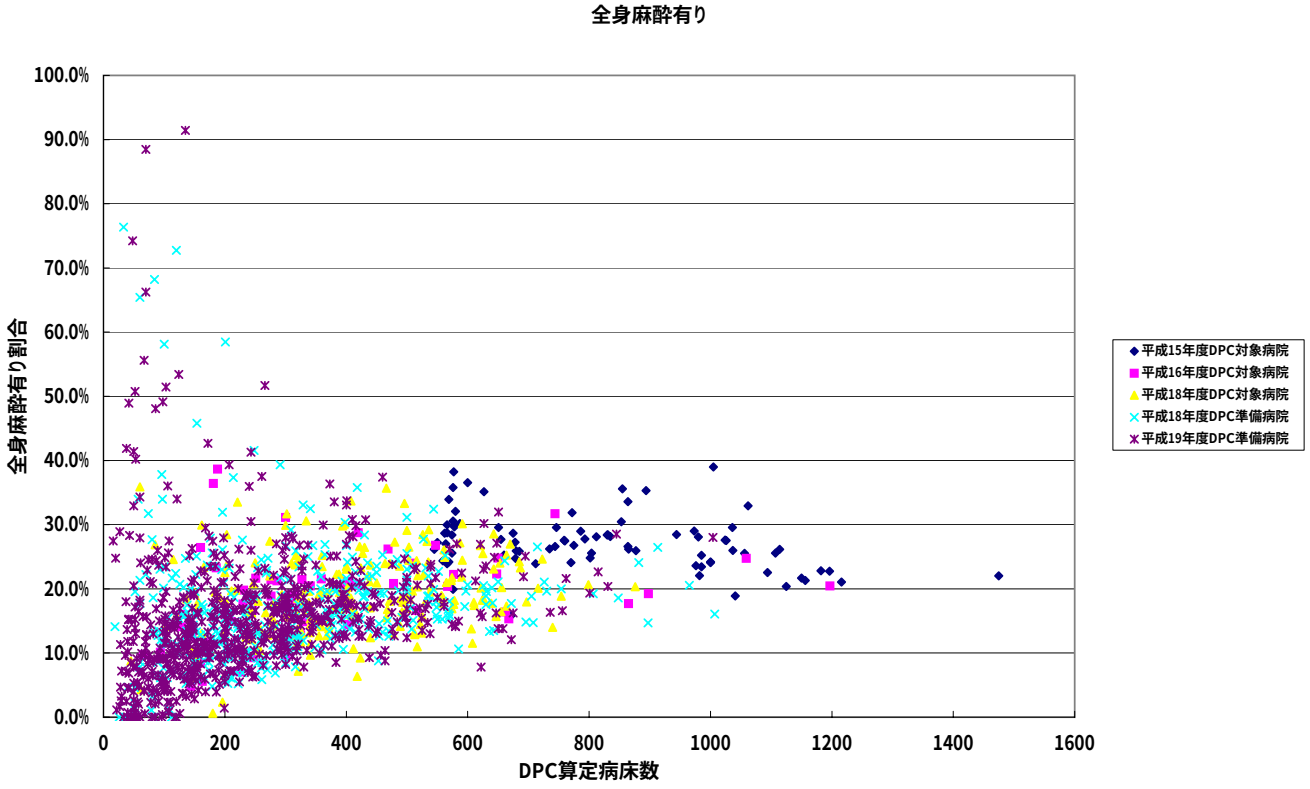
全身麻酔有り
100.0%
90.0%
80.0%
70.0%
60.0%
50.0%
40.0%
30.0%
20.0%
10.0%
0.0%
全身麻酔有り割合
0
200
400
600
800
1000
1200
1400
1600
DPC算定病床数
平成15年度DPC対象病院
平成16年度DPC対象病院
平成18年度DPC対象病院
平成18年度DPC準備病院
平成19年度DPC準備病院

データ処理フロー（平成１9 年度調査・精神病床）

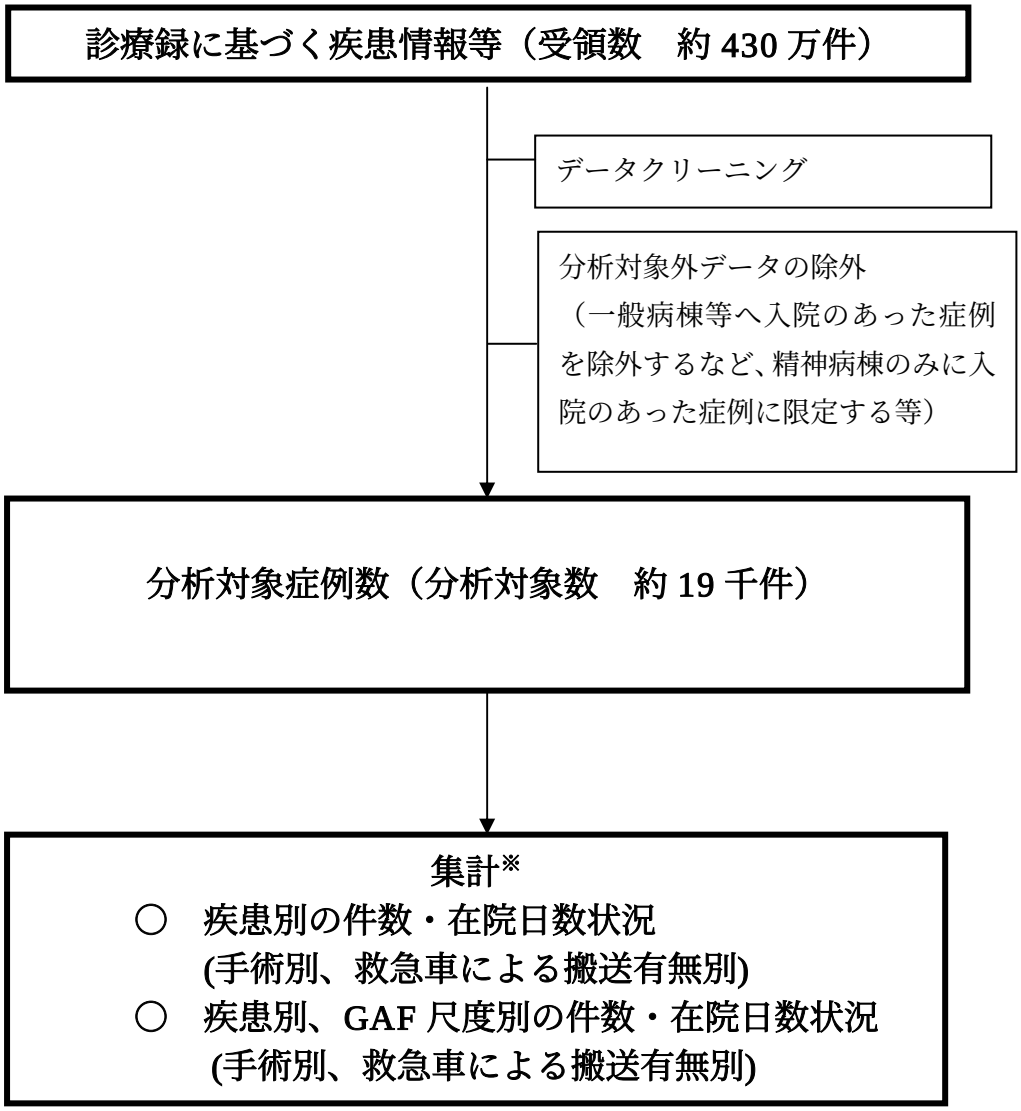

図表35

在院日数の状況（精神）

施設	件数	平均	変動係数
平成15年度DPC対象病院	7150	42.94	0.91
平成16年度DPC対象病院	699	42.80	0.90
平成18年度DPC対象病院	3282	37.12	0.95
平成18年度DPC準備病院	2370	44.45	0.87
平成19年度DPC準備病院	5099	42.26	0.92
全体	18600	41.91	0.92

図表36

分析対象外としたデータの状況

施設名	受付データ ※1	精神病棟のみ入院	分析対象数	分析対象該当率 ※2
札幌医科大学附属病院	6738	115	100	87.0%
北海道大学病院	6678	94	68	72.3%
旭川医科大学病院	4952	66	60	90.9%
弘前大学医学部附属病院	4560	78	71	91.0%
岩手医科大学附属病院	7467	229	201	87.8%
東北大学病院	9078	104	97	93.3%
秋田大学医学部附属病院	4536	149	147	98.7%
国立大学法人山形大学医学部附属病院	4302	74	61	82.4%
公立大学法人福島県立医科大学附属病院	5917	105	102	97.1%
筑波大学附属病院	5923	98	93	94.9%
自治医科大学附属病院	11262	112	107	95.5%
獨協医科大学病院	11186	98	94	95.9%
国立大学法人群馬大学医学部附属病院	6145	55	51	92.7%
埼玉医科大学病院	6896	133	122	91.7%
防衛医科大学校病院	5927	67	62	92.5%
千葉大学医学部附属病院	7057	77	67	87.0%
東京慈恵会医科大学附属病院	10764	87	75	86.2%
東京医科大学病院	9668	9	8	88.9%
東京女子医科大学病院	11358	125	115	92.0%
慶應義塾大学病院	11193	194	191	98.5%
日本医科大学付属病院	8751	173	173	100.0%
順天堂大学医学部附属順天堂医院	11179	110	108	98.2%
昭和大学病院	7145	0	0	0.0%
東邦大学医療センター大森病院	8668	85	82	96.5%
日本大学医学部附属板橋病院	8766	74	65	87.8%
帝京大学医学部附属病院	8136	50	39	78.0%
杏林大学医学部付属病院	10053	162	161	99.4%
国立がんセンター中央病院	6744	0	0	0.0%
東京医科歯科大学医学部附属病院	7867	82	70	85.4%
東京大学医学部附属病院	12742	238	236	99.2%
公立大学法人　横浜市立大学附属病院	5938	167	162	97.0%
北里大学病院	10635	0	0	0.0%
東海大学医学部付属病院	9978	0	0	0.0%
聖マリアンナ医科大学病院	10296	240	148	61.7%
新潟大学医歯学総合病院	5739	128	115	89.8%
国立大学法人富山大学附属病院	4250	148	138	93.2%
金沢医科大学病院	5662	86	78	90.7%
金沢大学医学部附属病院	6247	81	69	85.2%
福井大学医学部附属病院	4504	76	70	92.1%
山梨大学医学部附属病院	4988	72	68	94.4%
国立大学法人　信州大学医学部附属病院	6032	125	122	97.6%
国立大学法人　岐阜大学医学部附属病院	5647	73	70	95.9%
浜松医科大学医学部附属病院	4533	59	49	83.1%
名古屋市立大学病院	6252	77	74	96.1%
藤田保健衛生大学病院	11231	243	239	98.4%
愛知医科大学病院	7934	87	81	93.1%
名古屋大学医学部附属病院	8728	150	145	96.7%
国立大学法人三重大学医学部附属病院	5397	47	42	89.4%
滋賀医科大学医学部附属病院	5040	190	185	97.4%
京都府立医科大学附属病院	5896	60	56	93.3%
京都大学医学部附属病院	8377	141	133	94.3%
大阪医科大学附属病院	7633	140	132	94.3%
大阪市立大学医学部附属病院	7065	110	110	100.0%
関西医科大学附属枚方病院	7817	0	0	0.0%
近畿大学医学部附属病院	10118	0	0	0.0%
国立循環器病センター	5084	0	0	0.0%
大阪大学医学部附属病院	8210	93	83	89.2%
兵庫医科大学病院	8923	76	58	76.3%
神戸大学医学部附属病院	6993	78	70	89.7%
奈良県立医科大学附属病院	6327	204	184	90.2%
和歌山県立医科大学附属病院	6972	48	45	93.8%
鳥取大学医学部附属病院	5807	35	32	91.4%
島根大学医学部附属病院	4623	81	77	95.1%
川崎医科大学附属病院	7272	42	39	92.9%
岡山大学病院	7460	146	131	89.7%
広島大学病院	7179	123	112	91.1%
山口大学医学部附属病院	6196	121	115	95.0%
徳島大学病院	5092	69	61	88.4%
香川大学医学部附属病院	4495	32	29	90.6%
愛媛大学医学部附属病院	4485	58	52	89.7%
高知大学医学部附属病院	4269	58	55	94.8%
福岡大学病院	7380	112	95	84.8%
久留米大学病院	8245	102	86	84.3%
産業医科大学病院	5680	135	133	98.5%
九州大学病院	9712	104	94	90.4%
佐賀大学医学部附属病院	4583	48	45	93.8%
長崎大学医学部・歯学部附属病院	6163	110	98	89.1%
熊本大学医学部附属病院	6672	93	83	89.2%
大分大学医学部附属病院	4960	59	55	93.2%
宮崎大学医学部附属病院	4266	74	66	89.2%
鹿児島大学病院	4437	63	55	87.3%
琉球大学医学部附属病院	4137	93	85	91.4%
	583217	7800	7150	91.7%

※1.受付データは平成17年度より精神病床についても調査対象としたため精神病床に入院があったデータも含んだ値
※2.分析対象該当率＝（分析対象数÷一般病棟に入院があったデータ）×100

分析対象外としたデータの状況

施設名	受付データ ※1	精神病棟のみ入院	分析対象数	分析対象該当率 ※2
医療法人禎心会病院	786	0	0	0.0%
北海道社会保険病院	3548	0	0	0.0%
札幌社会保険総合病院	2720	0	0	0.0%
医療法人渓仁会手稲渓仁会病院	7732	0	0	0.0%
医療法人　母恋　日鋼記念病院	2806	0	0	0.0%
医療法人社団　新日鐵室蘭総合病院	2980	0	0	0.0%
仙台社会保険病院	3471	0	0	0.0%
東北厚生年金病院	3668	0	0	0.0%
宮城社会保険病院	1374	0	0	0.0%
独立行政法人国立病院機構仙台医療センター	6603	97	85	87.6%
財団法人竹田綜合病院	6169	202	182	90.1%
社会保険二本松病院	1093	0	0	0.0%
株式会社日立製作所　日立総合病院	6001	0	0	0.0%
医療法人社団　筑波記念会　筑波記念病院	2491	0	0	0.0%
社会保険群馬中央総合病院	3484	0	0	0.0%
医療法人社団輝城会沼田脳神経外科循環器科病院	939	0	0	0.0%
埼玉協同病院	3306	0	0	0.0%
社会保険大宮総合病院	975	0	0	0.0%
医療法人社団東光会戸田中央総合病院	4324	0	0	0.0%
独立行政法人国立病院機構埼玉病院	3759	0	0	0.0%
医療法人鉄蕉会亀田総合病院	9527	117	114	97.4%
独立行政法人国立病院機構千葉医療センター	4337	122	110	90.2%
社会保険中央総合病院	4327	0	0	0.0%
城東社会保険病院	932	0	0	0.0%
東芝病院	3031	0	0	0.0%
東京医療生活協同組合中野総合病院	2240	0	0	0.0%
医療法人財団河北総合病院	3538	0	0	0.0%
社会保険横浜中央病院	2169	0	0	0.0%
川崎社会保険病院	1650	0	0	0.0%
南砺市民病院	998	0	0	0.0%
金沢社会保険病院	1963	0	0	0.0%
社会保険山梨病院	1620	0	0	0.0%
岐阜社会保険病院	1897	0	0	0.0%
社会福祉法人聖隷福祉事業団総合病院聖隷浜松病院	9528	0	0	0.0%
社会保険中京病院	7569	0	0	0.0%
医療法人社団　洛和会　洛和会音羽病院	4239	0	0	0.0%
医療法人橘会　東住吉森本病院	3036	0	0	0.0%
医療法人倉龍会井上病院	962	0	0	0.0%
松下記念病院	3718	0	0	0.0%
健康保険組合連合会大阪中央病院	2935	0	0	0.0%
医療法人若弘会若草第一病院	1982	0	0	0.0%
星ケ丘厚生年金病院	3424	0	0	0.0%
独立行政法人国立病院機構大阪南医療センター	4999	0	0	0.0%
医療法人伯鳳会赤穂中央病院	1974	0	0	0.0%
独立行政法人国立病院機構神戸医療センター	2530	0	0	0.0%
独立行政法人国立病院機構南和歌山医療センター	2537	0	0	0.0%
財団法人操風会岡山旭東病院	1618	0	0	0.0%
財団法人倉敷中央病院	14903	0	0	0.0%
独立行政法人国立病院機構岡山医療センター	7265	0	0	0.0%
マツダ株式会社　マツダ病院	2165	0	0	0.0%
綜合病院社会保険徳山中央病院	5173	0	0	0.0%
健康保険鳴門病院	2808	0	0	0.0%
医療法人雪ノ聖母会　聖マリア病院	8050	41	21	51.2%
社会保険久留米第一病院	1489	0	0	0.0%
飯塚病院	8060	51	40	78.4%
独立行政法人国立病院機構九州医療センター	7879	148	147	99.3%
佐賀社会保険病院	1699	0	0	0.0%
健康保険諫早総合病院	3449	0	0	0.0%
健康保険八代総合病院	2228	0	0	0.0%
健康保険人吉総合病院	2059	0	0	0.0%
健康保険天草中央総合病院	1042	0	0	0.0%
特定医療法人敬愛会　中頭病院	5959	0	0	0.0%
	231737	778	699	89.8%

※1.受付データは平成17年度より精神病床についても調査対象としたため精神病床に入院があったデータも含んだ値
※2.分析対象該当率＝（分析対象数÷一般病棟に入院があったデータ）×100

分析対象外としたデータの状況

施設名	受付データ ※1	精神病棟のみ入院	分析対象数	分析対象該当率 ※2
医療法人　北晨会　恵み野病院	1626	0	0	0.0%
埼玉社会保険病院	4668	0	0	0.0%
JFE健康保険組合川鉄千葉病院	3617	0	0	0.0%
千葉社会保険病院	1377	0	0	0.0%
福井県済生会病院	5600	0	0	0.0%
長野県厚生農業協同組合連合会　佐久総合病院	6617	176	159	90.3%
三島社会保険病院	1418	0	0	0.0%
総合大雄会病院	2910	0	0	0.0%
トヨタ記念病院	6219	0	0	0.0%
社会保険京都病院	3010	0	0	0.0%
島根県立中央病院	6843	130	124	95.4%
医療法人　大成会　福岡記念病院	1807	0	0	0.0%
独立行政法人国立病院機構熊本医療センター	6545	366	360	98.4%
旭川赤十字病院	5153	101	92	91.1%
医療法人　孝仁会　釧路孝仁会記念病院	814	0	0	0.0%
総合病院北見赤十字病院	5335	116	103	88.8%
岩手県立中央病院	8148	0	0	0.0%
岩手医科大学附属循環器医療センター	1070	0	0	0.0%
財団法人宮城厚生協会　坂総合病院	2980	0	0	0.0%
みやぎ県南中核病院	2803	0	0	0.0%
仙台市立病院	4977	20	16	80.0%
本荘第一病院	1619	0	0	0.0%
公立藤田総合病院	2169	0	0	0.0%
筑波メディカルセンター病院	4515	0	0	0.0%
株式会社日立製作所　水戸総合病院	2137	0	0	0.0%
日本赤十字社栃木県支部足利赤十字病院	4686	71	69	97.2%
社会福祉法人恩賜財団済生会支部　栃木県済生会　済生会宇都宮病院	7624	0	0	0.0%
前橋赤十字病院	6454	0	0	0.0%
財団法人　脳血管研究所附属　美原記念病院	706	0	0	0.0%
伊勢崎市民病院	5781	0	0	0.0%
公立富岡総合病院	3936	0	0	0.0%
社会福祉法人恩賜財団埼玉県済生会川口総合病院	4494	0	0	0.0%
医療法人社団愛友会　上尾中央総合病院	5167	0	0	0.0%
医療法人財団　石心会　狭山病院	3587	0	0	0.0%
医療法人　壮幸会　行田総合病院	1725	0	0	0.0%
医療法人社団木下会　千葉西総合病院	6199	0	0	0.0%
財団法人聖路加国際病院	6765	0	0	0.0%
日本赤十字社医療センター	7558	0	0	0.0%
医療法人社団明芳会　板橋中央総合病院	4909	0	0	0.0%
財団法人　東京都医療保健協会　練馬総合病院	1577	0	0	0.0%
医療法人財団岩井医療財団　岩井整形外科内科病院	624	0	0	0.0%
青梅市立総合病院	5419	127	115	90.6%
武蔵野赤十字病院	8376	0	0	0.0%
医療法人財団　大和会　東大和病院	3544	0	0	0.0%
医療法人五星会　菊名記念病院	2458	0	0	0.0%
湘南鎌倉総合病院	8527	0	0	0.0%
神奈川県厚生農業協同組合連合会　相模原協同病院	3495	0	0	0.0%
神奈川県厚生農業協同組合連合会　伊勢原協同病院	3445	0	0	0.0%
医療法人社団ジャパンメディカルアライアンス　海老名総合病院	5134	0	0	0.0%
医療法人財団石心会　川崎幸病院	2345	0	0	0.0%
済生会新潟第二病院	4546	0	0	0.0%
社会保険高岡病院	911	0	0	0.0%
特別医療法人財団董仙会　恵寿総合病院	2718	0	0	0.0%
独立行政法人国立病院機構甲府病院	1487	0	0	0.0%
特定･特別医療法人　慈泉会　相澤病院	5893	0	0	0.0%
独立行政法人国立病院機構長野病院	2961	0	0	0.0%
岐阜県厚生農業協同組合連合会　中濃厚生病院	3975	0	0	0.0%
医療法人　蘇西厚生会　松波総合病院	3759	0	0	0.0%
綜合病院　高山赤十字病院	3792	0	0	0.0%
社会福祉法人聖隷福祉事業団総合病院聖隷三方原病院	7267	278	266	95.7%
名古屋共立病院	2128	0	0	0.0%
独立行政法人労働者健康福祉機構　中部労災病院	5054	0	0	0.0%
独立行政法人国立病院機構名古屋医療センター	6639	73	62	84.9%
四日市社会保険病院	2044	0	0	0.0%
三重県厚生農業協同組合連合会　松阪中央総合病院	4485	0	0	0.0%
独立行政法人国立病院機構三重中央医療センター	3480	0	0	0.0%
大津赤十字病院	6855	61	53	86.9%
滋賀県立成人病センター	3474	0	0	0.0%
医療法人財団　康生会武田病院	3025	0	0	0.0%
京都第一赤十字病院	6790	0	0	0.0%
独立行政法人　国立病院機構京都医療センター	5939	0	0	0.0%
特定医療法人　同仁会　耳原総合病院	3974	0	0	0.0%
医療法人生長会　ベルランド総合病院	4866	0	0	0.0%
医療法人　ペガサス　馬場記念病院	2745	0	0	0.0%
医療法人生長会　府中病院	3254	0	0	0.0%
医療法人愛仁会　高槻病院	5443	0	0	0.0%
医療法人　愛仁会　千船病院	3026	0	0	0.0%
大阪警察病院	6385	0	0	0.0%
医療法人　美杉会　佐藤病院	1753	0	0	0.0%
淀川キリスト教病院	5487	0	0	0.0%
財団法人　住友病院	4543	0	0	0.0%
財団法人　田附興風会　北野病院	7836	106	106	100.0%
医療法人財団　阪南医療福祉センター　阪南中央病院	2670	0	0	0.0%
富田林病院	1724	0	0	0.0%
医療法人　宝生会　ＰＬ病院	3322	0	0	0.0%
医療法人徳洲会　八尾徳洲会総合病院	3423	0	0	0.0%
大阪厚生年金病院	5651	0	0	0.0%
大阪府済生会中津病院	5585	0	0	0.0%
社会福祉法人恩賜財団大阪府済生会吹田病院	5619	0	0	0.0%
箕面市立病院	3070	0	0	0.0%
市立池田病院	3687	0	0	0.0%
独立行政法人国立病院機構大阪医療センター	6605	0	0	0.0%
社団法人明石市医師会立　明石医療センター	2646	0	0	0.0%
神戸アドベンチスト病院	790	0	0	0.0%
独立行政法人国立病院機構姫路医療センター	3939	0	0	0.0%
奈良社会保険病院	2595	0	0	0.0%
社会福祉法人恩賜財団済生会中和病院	2563	0	0	0.0%
特定医療法人　鴻仁会　岡山中央病院	2489	0	0	0.0%
県立広島病院	5772	136	134	98.5%
国家公務員共済組合連合会　広島記念病院	2272	0	0	0.0%
独立行政法人国立病院機構呉医療センター	5783	87	81	93.1%
徳島県立中央病院	4441	147	139	94.6%
徳島赤十字病院	6735	0	0	0.0%

※1.受付データは平成17年度より精神病床についても調査対象としたため精神病床に入院があったデータも含んだ値
※2.分析対象該当率＝（分析対象数÷一般病棟に入院があったデータ）×100

分析対象外としたデータの状況

施設名	受付データ ※1	精神病棟のみ入院	分析対象数	分析対象該当率 ※2
医療法人財団大樹会　総合病院　回生病院	2741	82	80	97.6%
高松赤十字病院	4855	0	0	0.0%
医療法人近森会　近森病院	3867	0	0	0.0%
医療法人　原三信病院	3784	0	0	0.0%
国家公務員共済組合連合会　浜の町病院	4494	0	0	0.0%
福岡県済生会福岡総合病院	4306	0	0	0.0%
公立学校共済組合　九州中央病院	4281	0	0	0.0%
医療法人天神会　新古賀病院	2816	0	0	0.0%
新日鐵八幡記念病院	4760	0	0	0.0%
九州厚生年金病院	6414	0	0	0.0%
医療法人財団　池友会　新行橋病院	2202	0	0	0.0%
医療法人祐愛会　織田病院	1248	0	0	0.0%
佐賀県立病院好生館	4674	0	0	0.0%
独立行政法人国立病院機構嬉野医療センター	3709	0	0	0.0%
医療法人白十字会　佐世保中央病院	2830	0	0	0.0%
大村市立病院	1522	0	0	0.0%
佐世保市立総合病院	5565	0	0	0.0%
熊本赤十字病院	7513	0	0	0.0%
熊本市立熊本市民病院	5048	0	0	0.0%
国家公務員共済組合連合会　熊本中央病院	4358	0	0	0.0%
国保水俣市立総合医療センター	2620	0	0	0.0%
済生会熊本病院	6507	0	0	0.0%
医療法人敬和会　大分岡病院	2313	0	0	0.0%
国家公務員共済組合連合会　新別府病院	2411	0	0	0.0%
健康保険南海病院	2108	0	0	0.0%
社団法人鹿児島共済会　南風病院	3566	0	0	0.0%
財団法人　慈愛会　今村病院分院	1374	0	0	0.0%
今村　病院	1675	0	0	0.0%
川内市医師会立市民病院	1543	0	0	0.0%
特定医療法人仁愛会　浦添総合病院	4127	0	0	0.0%
医療法人友愛会　豊見城中央病院	5267	0	0	0.0%
医療法人かりゆし会　ハートライフ病院	3093	0	0	0.0%
医療法人医仁会　中村記念病院	2126	0	0	0.0%
北海道勤労者医療協会　中央病院	3731	0	0	0.0%
市立旭川病院	4248	123	114	92.7%
盛岡赤十字病院	4795	0	0	0.0%
独立行政法人　労働者健康福祉機構　東北労災病院	4574	0	0	0.0%
社会福祉法人恩賜財団済生会　山形済生病院	3707	0	0	0.0%
財団法人　脳神経疾患研究所附属　総合南東北病院	5032	0	0	0.0%
総合病院取手協同病院	4522	0	0	0.0%
富士重工業健康保険組合　総合太田病院	3716	0	0	0.0%
館林厚生病院	3367	0	0	0.0%
自治医科大学附属さいたま医療センター	5110	0	0	0.0%
獨協医科大学越谷病院	7302	0	0	0.0%
独立行政法人　労働者健康福祉機構　千葉労災病院	4627	0	0	0.0%
学校法人　順天堂　順天堂大学医学部附属順天堂浦安病院	7108	0	0	0.0%
医療法人社団　圭春会　小張総合病院	2716	0	0	0.0%
日本医科大学千葉北総病院	5548	0	0	0.0%
国家公務員共済組合連合会　東京共済病院	2948	0	0	0.0%
東京都立豊島病院	2883	255	214	83.9%
社会福祉法人　仁生社　江戸川病院	3184	0	0	0.0%
公立昭和病院	5050	0	0	0.0%
公立大学法人　横浜市立大学附属　市民総合医療センター	7214	142	135	95.1%
国家公務員共済組合連合会　横浜南共済病院	6173	96	88	91.7%
国家公務員共済組合連合会　横須賀共済病院	8423	0	0	0.0%
国家公務員共済組合連合会　平塚共済病院	4927	0	0	0.0%
社会保険相模野病院	1427	0	0	0.0%
秦野赤十字病院	2930	0	0	0.0%
聖マリアンナ医科大学横浜市西部病院	4723	0	0	0.0%
昭和大学藤が丘病院	6536	0	0	0.0%
昭和大学横浜市北部病院	6948	200	183	91.5%
関東労災病院	6755	0	0	0.0%
帝京大学医学部附属溝口病院	3468	0	0	0.0%
横浜市立みなと赤十字病院	6298	50	50	100.0%
独立行政法人　国立病院機構　横浜医療センター	4521	101	88	87.1%
独立行政法人　労働者健康福祉機構　新潟労災病院	2592	0	0	0.0%
独立行政法人国立病院機構　金沢医療センター	5318	73	60	82.2%
長野赤十字病院	6272	103	95	92.2%
長野市民病院	3487	0	0	0.0%
諏訪赤十字病院	4563	41	34	82.9%
静岡赤十字病院	4446	0	0	0.0%
藤枝市立総合病院	4862	0	0	0.0%
県西部浜松医療センター	5752	0	0	0.0%
名古屋第一赤十字病院	8381	0	0	0.0%
国家公務員共済組合連合会　名城病院	3559	0	0	0.0%
みなと医療生活協同組合　協立総合病院	4111	0	0	0.0%
大同病院	3473	0	0	0.0%
豊橋市民病院	7961	0	0	0.0%
医療法人豊田会　刈谷豊田総合病院	7047	0	0	0.0%
鈴鹿回生病院	2916	0	0	0.0%
市立伊勢総合病院	2945	0	0	0.0%
社会福祉法人　京都社会事業財団　京都桂病院	5077	0	0	0.0%
京都第二赤十字病院	7167	0	0	0.0%
地方独立行政法人　大阪府立病院機構　大阪府立成人病センター	4271	0	0	0.0%
財団法人　日本生命済生会附属　日生病院	3160	0	0	0.0%
医療法人きつこう会　総合病院多根病院	3135	0	0	0.0%
医療法人　医真会　医真会八尾総合病院	2838	0	0	0.0%
市立堺病院	4933	0	0	0.0%
医療法人社団　甲友会　西宮協立脳神経外科病院	1545	0	0	0.0%
医療法人社団　清和会　笹生病院	1474	0	0	0.0%
独立行政法人労働者健康福祉機構　関西労災病院	6628	0	0	0.0%
総合病院　姫路聖マリア病院	2918	0	0	0.0%
兵庫県立姫路循環器病センター	2603	0	0	0.0%
姫路赤十字病院	6092	0	0	0.0%
赤穂市民病院	3689	0	0	0.0%
社会保険神戸中央病院	3185	0	0	0.0%
神戸赤十字病院	3152	0	0	0.0%

※1.受付データは平成17年度より精神病床についても調査対象としたため精神病床に入院があったデータも含んだ値
※2.分析対象該当率＝（分析対象数÷一般病棟に入院があったデータ）×100

分析対象外としたデータの状況

施設名	受付データ ※1	精神病棟のみ入院	分析対象数	分析対象該当率 ※2
橋本市民病院	2433	0	0	0.0%
岡山済生会総合病院	6448	0	0	0.0%
総合病院岡山赤十字病院	5181	0	0	0.0%
国家公務員共済組合連合会　呉共済病院	3468	0	0	0.0%
独立行政法人　国立病院機構　岩国医療センター	5568	165	163	98.8%
独立行政法人　労働者健康福祉機構　香川労災病院	3996	0	0	0.0%
愛媛労災病院	2058	0	0	0.0%
高知赤十字病院	4253	0	0	0.0%
福岡市民病院	1805	0	0	0.0%
公立八女総合病院	2971	0	0	0.0%
医療法人　社団高邦会　高木病院	2694	0	0	0.0%
独立行政法人国立病院機構長崎医療センター	6301	104	99	95.2%
長崎労災病院	2650	0	0	0.0%
長崎市立市民病院	4136	0	0	0.0%
日本赤十字社長崎原爆病院	3227	0	0	0.0%
特別医療法人　聖医会　サザン･リージョン病院	761	0	0	0.0%
	898157	3530	3282	93.0%

※1.受付データは平成17年度より精神病床についても調査対象としたため精神病床に入院があったデータも含んだ値
※2.分析対象該当率＝（分析対象数÷一般病棟に入院があったデータ）×100

分析対象外としたデータの状況

施設名	受付データ ※1	精神病棟のみ入院	分析対象数	分析対象該当率 ※2
医療法人社団北海道恵愛会　札幌南一条病院	482	0	0	0.0%
医療法人　北海道循環器病院	947	0	0	0.0%
市立札幌病院	7164	0	0	0.0%
札幌南三条病院	1014	0	0	0.0%
医療法人　徳洲会　札幌東徳洲会病院	3839	0	0	0.0%
医療法人　母恋　天使病院	2412	0	0	0.0%
ＫＫＲ札幌医療センター	4922	0	0	0.0%
医療法人恵佑会札幌病院	2652	0	0	0.0%
医療法人五月会　小笠原クリニック札幌病院	643	0	0	0.0%
特定医療法人　北楡会　札幌北楡病院	2230	0	0	0.0%
医療法人社団　碩心会　心臓血管センター　北海道大野病院	1465	0	0	0.0%
社会福祉法人函館厚生院函館五稜郭病院	5727	0	0	0.0%
社会福祉法人函館厚生院　函館中央病院	5401	0	0	0.0%
医療法人 雄心会　函館新都市病院	918	0	0	0.0%
市立函館病院	4256	49	38	77.6%
医療法人　健康会　くにもと病院	854	0	0	0.0%
総合病院　釧路赤十字病院	5443	75	66	88.0%
独立行政法人　労働者健康福祉機構　釧路労災病院	3427	0	0	0.0%
医療法人社団北斗　北斗病院	1945	0	0	0.0%
八戸市立市民病院	5074	38	26	68.4%
十和田市立中央病院	2684	87	82	94.3%
岩手県立久慈病院	2580	0	0	0.0%
石巻赤十字病院	4837	0	0	0.0%
石巻市立病院	1880	0	0	0.0%
宮城県立がんセンター	2479	0	0	0.0%
総合南東北病院	1789	0	0	0.0%
大崎市民病院	5924	0	0	0.0%
仙台赤十字病院	3194	0	0	0.0%
市立秋田総合病院	3732	90	75	83.3%
秋田赤十字病院	4637	0	0	0.0%
山形市立病院済生館	5690	0	0	0.0%
山形県立中央病院	6679	0	0	0.0%
財団法人三友堂病院	1902	0	0	0.0%
鶴岡市立荘内病院	5360	0	0	0.0%
医療法人　秀公会　あづま脳神経外科病院	576	0	0	0.0%
寿泉堂綜合病院	2805	0	0	0.0%
財団法人太田綜合病院附属太田西ノ内病院	7953	49	29	59.2%
松村総合病院	870	0	0	0.0%
水戸赤十字病院	4353	0	0	0.0%
水戸済生会総合病院	4634	0	0	0.0%
株式会社日立製作所　多賀総合病院	620	0	0	0.0%
総合病院土浦協同病院	7573	0	0	0.0%
友愛記念病院	3260	0	0	0.0%
龍ケ崎済生会病院	1574	0	0	0.0%
医療法人　つくばセントラル病院	1680	0	0	0.0%
独立行政法人 国立病院機構 水戸医療センター	4472	0	0	0.0%
総合病院東京医科大学霞ヶ浦病院	3938	0	0	0.0%
茨城西南医療センター病院	3485	0	0	0.0%
社団法人全国社会保険協会連合会　宇都宮社会保険病院	1351	0	0	0.0%
栃木県厚生農業協同組合連合会　下都賀総合病院	2023	0	0	0.0%
佐野厚生農業協同組合連合会　佐野厚生総合病院	3672	65	53	81.5%
上都賀厚生農業協同組合連合会　上都賀総合病院	2433	111	100	90.1%
国際医療福祉大学病院	2261	0	0	0.0%
医療法人社団日高会　日高病院	2005	0	0	0.0%
黒沢病院	827	0	0	0.0%
公立藤岡総合病院	3707	0	0	0.0%
医療法人社団 協友会　東大宮総合病院	1635	0	0	0.0%
医療法人　武蔵野総合病院	1060	0	0	0.0%
埼玉医科大学総合医療センター	8010	0	0	0.0%
医療法人社団　誠弘会　池袋病院	428	0	0	0.0%
医療法人財団明理会　春日部中央総合病院	2541	0	0	0.0%
越谷市立病院	4777	0	0	0.0%
医療法人社団ジャパンメディカルアライアンス東埼玉総合病院	1455	0	0	0.0%
社会福祉法人恩賜財団済生会支部埼玉県済生会粟橋病院	3501	0	0	0.0%
医療法人財団　健和会　みさと健和病院	2330	0	0	0.0%
医療法人　三愛会総合病院	1125	0	0	0.0%
さいたま赤十字病院	6615	0	0	0.0%
深谷赤十字病院	4355	0	0	0.0%
千葉県がんセンター	3523	0	0	0.0%
医療法人社団誠馨会　千葉中央メディカルセンター	2132	0	0	0.0%
医療法人社団愛友会　津田沼中央総合病院	1451	0	0	0.0%
国保直営総合病院君津中央病院	6104	0	0	0.0%
総合病院国保旭中央病院	9051	97	79	81.4%
東京慈恵会医科大学附属柏病院	6443	0	0	0.0%
医療法人財団明理会　新松戸中央総合病院	2261	0	0	0.0%
医療法人　財団明理会　行徳総合病院	1039	0	0	0.0%
東京歯科大学市川総合病院	5639	0	0	0.0%
社会保険船橋中央病院	3372	0	0	0.0%
医療法人沖縄徳洲会千葉徳洲会病院	2115	0	0	0.0%
日本赤十字社　成田赤十字病院	7109	157	152	96.8%
財団法人自警会東京警察病院	3860	0	0	0.0%
虎の門病院	8503	0	0	0.0%
東京都済生会中央病院	6036	0	0	0.0%
国際医療福祉大学三田病院	3051	0	0	0.0%
東京厚生年金病院	4506	0	0	0.0%
財団法人東京都保健医療公社大久保病院	2688	0	0	0.0%
財団法人ライフ･エクステンション研究所　付属　永寿総合病院	2535	0	0	0.0%
社会福祉法人賛育会　賛育会病院	2092	0	0	0.0%
医療法人社団　順江会　江東病院	2089	0	0	0.0%
医療法人社団藤崎病院	1113	0	0	0.0%
東京労災病院	3758	0	0	0.0%
日本赤十字社東京都支部　大森赤十字病院	2962	0	0	0.0%
社会保険蒲田総合病院	1906	0	0	0.0%
医療法人社団　七仁会　田園調布中央病院	1015	0	0	0.0%
財団法人日産厚生会　玉川病院	2476	0	0	0.0%
伊藤病院	1136	0	0	0.0%
立正佼成会附属佼成病院	2883	0	0	0.0%
社会福祉法人慈生会慈生会病院	1089	0	0	0.0%
医療法人財団アドベンチスト会　東京衛生病院	2257	0	0	0.0%
東京都立大塚病院	3808	0	0	0.0%
医療法人財団明理会大和病院	1272	0	0	0.0%
順天堂大学医学部附属練馬病院	5110	0	0	0.0%
東京慈恵会医科大学附属青戸病院	4247	0	0	0.0%

※1.受付データは平成17年度より精神病床についても調査対象としたため精神病床に入院があったデータも含んだ値
※2.分析対象該当率＝（分析対象数÷一般病棟に入院があったデータ）×100

分析対象外としたデータの状況

施設名	受付データ ※1	精神病棟のみ入院	分析対象数	分析対象該当率 ※2
医療法人社団　明芳会　新葛飾病院	1662	0	0	0.0%
医療法人社団直和会平成立石病院	1512	0	0	0.0%
日本私立学校振興・共済事業団　東京臨海病院	3493	0	0	0.0%
東海大学八王子病院	4399	0	0	0.0%
国家公務員共済組合連合会　立川病院	4100	162	146	90.1%
医療法人社団健生会立川相互病院	3176	0	0	0.0%
医療法人社団正志会　南町田病院	1445	0	0	0.0%
東京慈恵会医科大学附属第三病院	5148	22	22	100.0%
独立行政法人国立病院機構東京医療センター	7437	103	94	91.3%
社会福祉法人 聖隷福祉事業団　聖隷横浜病院	2359	0	0	0.0%
独立行政法人 労働者健康福祉機構　横浜労災病院	7901	0	0	0.0%
医療法人柏堤会（財団）　戸塚共立第２病院	994	0	0	0.0%
医療法人　横浜博萌会　西横浜国際総合病院	1378	0	0	0.0%
医療法人財団　明理会　東戸塚記念病院	1877	0	0	0.0%
葉山ハートセンター	855	0	0	0.0%
横須賀市立市民病院	3769	0	0	0.0%
横須賀市立うわまち病院	3472	0	0	0.0%
平塚市民病院	4281	0	0	0.0%
藤沢市民病院	5747	0	0	0.0%
小田原市立病院	4356	0	0	0.0%
医療法人尽誠会　山近記念総合病院	1542	0	0	0.0%
医療法人社団相和会　渕野辺総合病院	1598	0	0	0.0%
医療法人社団三思会東名厚木病院	2059	0	0	0.0%
恩賜財団済生会横浜市南部病院	5844	0	0	0.0%
医療法人社団　明芳会　　横浜旭中央総合病院	2853	0	0	0.0%
医療法人社団恵生会　上白根病院	1599	0	0	0.0%
医療法人社団三喜会　横浜新緑総合病院	1718	0	0	0.0%
国家公務員共済組合連合会　　横浜栄共済病院	4023	0	0	0.0%
医療法人社団明芳会　横浜新都市脳神経外科病院	1027	0	0	0.0%
川崎医療生活協同組合　川崎協同病院	1615	0	0	0.0%
国家公務員共済組合連合会　虎の門病院分院	2351	0	0	0.0%
横浜市立市民病院	7219	0	0	0.0%
神奈川県立がんセンター	3624	0	0	0.0%
長岡赤十字病院	6859	0	0	0.0%
新潟県厚生農業協同組合連合会　長岡中央綜合病院	6599	0	0	0.0%
富山市立富山市民病院	4377	94	85	90.4%
富山赤十字病院	5014	0	0	0.0%
富山県厚生農業協同組合連合会高岡病院	5671	0	0	0.0%
富山県済生会高岡病院	2750	0	0	0.0%
社団法人石川勤労者医療協会　城北病院	1314	0	0	0.0%
伊藤病院	240	0	0	0.0%
公立能登総合病院	2930	108	98	90.7%
医療法人社団勝木会　やわたメディカルセンター	1757	0	0	0.0%
山中温泉医療センター	835	0	0	0.0%
公立羽咋病院	1261	0	0	0.0%
公立松任石川中央病院	3027	72	70	97.2%
医療法人　社団　和楽仁　芳珠記念病院	1602	0	0	0.0%
福井総合病院	2513	0	0	0.0%
福井社会保険病院	1679	0	0	0.0%
社会保険高浜病院	298	0	0	0.0%
甲府共立病院	2728	0	0	0.0%
社会保険　鰍沢病院	1013	0	0	0.0%
山梨赤十字病院	1987	0	0	0.0%
長野県厚生農業協同組合連合会　長野松代総合病院	2928	0	0	0.0%
長野県厚生農業協同組合連合会篠ノ井総合病院	4321	0	0	0.0%
長野県厚生農業協同組合連合会　小諸厚生総合病院	2378	0	0	0.0%
長野県厚生農業協同組合連合会北信総合病院	2728	60	56	93.3%
佐久市立国保浅間総合病院	1958	0	0	0.0%
長野県厚生農業協同組合連合会下伊那厚生病院	491	0	0	0.0%
長野県厚生農業協同組合連合会　安曇総合病院	1934	214	197	92.1%
岐阜市民病院	6307	110	100	90.9%
羽島市民病院	2261	82	78	95.1%
公立学校共済組合東海中央病院	2263	0	0	0.0%
岐阜県厚生農業協同組合連合会　岐北厚生病院	1615	0	0	0.0%
医療法人厚生会　木沢記念病院	3547	0	0	0.0%
岐阜県厚生農業協同組合連合会東濃厚生病院	1959	0	0	0.0%
大垣市民病院	9125	0	0	0.0%
岐阜県厚生農業協同組合連合会　久美愛厚生病院	2569	0	0	0.0%
国際医療福祉大学熱海病院	2186	0	0	0.0%
財団法人芙蓉協会　聖隷沼津病院	2288	0	0	0.0%
沼津市立病院	4589	0	0	0.0%
社会保険　桜ヶ丘総合病院	1169	0	0	0.0%
静岡県立総合病院	7279	0	0	0.0%
静岡済生会総合病院	4934	0	0	0.0%
医療法人社団平成会　藤枝平成記念病院	1486	0	0	0.0%
市立島田市民病院	4874	0	0	0.0%
社会保険浜松病院	814	0	0	0.0%
独立行政法人国立病院機構静岡医療センター	3288	0	0	0.0%
愛知県がんセンター中央病院	4748	0	0	0.0%
社会福祉法人　聖霊会　聖霊病院	1864	0	0	0.0%
名古屋第二赤十字病院	10293	0	0	0.0%
名古屋掖済会病院	5546	0	0	0.0%
総合病院南生協病院	2611	0	0	0.0%
成田記念病院	2408	0	0	0.0%
大雄会第一病院	1485	0	0	0.0%
医療法人　杏嶺会　一宮西病院	1434	0	0	0.0%
小牧市民病院	6618	0	0	0.0%
独立行政法人 労働者健康福祉機構 旭労災病院	2671	0	0	0.0%
平田循環器病院	488	0	0	0.0%
市立四日市病院	6762	0	0	0.0%
松阪市民病院	1992	0	0	0.0%
社会福祉法人　恩賜財団　済生会松阪総合病院	3194	0	0	0.0%
山田赤十字病院	6351	0	0	0.0%
三重県立志摩病院	1885	22	21	95.5%
社会保険滋賀病院	1847	0	0	0.0%
市立長浜病院	4185	0	0	0.0%
社会福祉法人　恩賜財団　済生会滋賀県病院	3571	0	0	0.0%
医療法人社団洛和会　洛和会丸太町病院	915	0	0	0.0%
社団法人京都保健会 京都民医連中央病院	2331	0	0	0.0%
医療法人社団　恵心会　京都武田病院	657	0	0	0.0%
東山武田病院	791	0	0	0.0%
医療法人医仁会武田総合病院	4519	0	0	0.0%
宇治武田病院	1087	0	0	0.0%

※1.受付データは平成17年度より精神病床についても調査対象としたため精神病床に入院があったデータも含んだ値
※2.分析対象該当率＝（分析対象数÷一般病棟に入院があったデータ）×100

分析対象外としたデータの状況

施設名	受付データ ※1	精神病棟のみ入院	分析対象数	分析対象該当率 ※2
社団法人愛生会山科病院	1949	0	0	0.0%
公立南丹病院	3454	0	0	0.0%
国家公務員共済組合連合会　舞鶴共済病院	3715	0	0	0.0%
社会福祉法人 恩賜財団 済生会京都府病院	2725	0	0	0.0%
独立行政法人労働者健康福祉機構　大阪労災病院	7957	0	0	0.0%
医療法人　いずみ会　阪堺病院	760	0	0	0.0%
関西電力病院	4425	0	0	0.0%
医療法人協仁会　小松病院	1144	0	0	0.0%
高槻赤十字病院	3435	0	0	0.0%
医療法人　祐生会　みどりヶ丘病院	1973	0	0	0.0%
医療法人　仙養会　北摂総合病院	2496	0	0	0.0%
医療法人大植会　葛城病院	1201	0	0	0.0%
医療法人徳洲会　岸和田徳洲会病院	4099	0	0	0.0%
市立吹田市民病院	3631	0	0	0.0%
大阪赤十字病院	10023	65	59	90.8%
NTT西日本大阪病院	3676	0	0	0.0%
医療法人　寿楽会　大野記念病院	1747	0	0	0.0%
医療法人錦秀会　阪和記念病院	522	0	0	0.0%
医療法人錦秀会阪和住吉総合病院	1495	0	0	0.0%
医療法人育和会　育和会記念病院	1353	0	0	0.0%
社会福祉法人恩賜財団　大阪府済生会泉尾病院	2423	0	0	0.0%
関西医科大学附属滝井病院	4806	77	72	93.5%
医療法人永広会　島田病院	580	0	0	0.0%
財団法人　大阪脳神経外科病院	1115	0	0	0.0%
特定医療法人　協和会　加納総合病院	969	0	0	0.0%
市立松原病院	1607	0	0	0.0%
松原徳洲会病院	1104	0	0	0.0%
医療法人竹村医学研究会　小阪産病院	1528	0	0	0.0%
医療法人景岳会　南大阪病院	2277	0	0	0.0%
国家公務員共済組合連合会京阪奈病院	2132	0	0	0.0%
社会福祉法人恩賜財団済生会大阪府済生会野江病院	3942	0	0	0.0%
市立泉佐野病院	3745	0	0	0.0%
市立豊中病院	7416	0	0	0.0%
東大阪市立総合病院	5681	0	0	0.0%
八尾市立病院	3900	0	0	0.0%
六甲アイランド病院	2227	0	0	0.0%
医療法人社団慈恵会　新須磨病院	2116	0	0	0.0%
医療法人高明会　西宮渡辺病院	829	0	0	0.0%
宝塚市立病院	3378	0	0	0.0%
兵庫県立淡路病院	3584	62	54	87.1%
市立小野市民病院	2169	0	0	0.0%
医療法人社団吉徳会あさぎり病院	1288	0	0	0.0%
大西脳神経外科病院	1053	0	0	0.0%
神鋼加古川病院	2455	0	0	0.0%
兵庫県立尼崎病院	4935	0	0	0.0%
医療法人協和会　協立病院	2099	0	0	0.0%
医療法人晋真会　ベリタス病院	2029	0	0	0.0%
公立学校共済組合近畿中央病院	3272	0	0	0.0%
公立豊岡病院組合立豊岡病院	4137	79	71	89.9%
済生会　兵庫県病院	2560	0	0	0.0%
独立行政法人　労働者健康福祉機構　神戸労災病院	2753	0	0	0.0%
医療法人新生会　総合病院高の原中央病院	1520	0	0	0.0%
社会福祉法人恩賜財団済生会奈良病院	2004	0	0	0.0%
近畿大学医学部奈良病院	3992	0	0	0.0%
国保中央病院	1551	0	0	0.0%
医療法人平成記念病院	1218	0	0	0.0%
公立那賀病院	2822	0	0	0.0%
国保日高総合病院	1933	34	28	82.4%
鳥取県立中央病院	3817	0	0	0.0%
鳥取市立病院	4014	0	0	0.0%
松江赤十字病院	5650	83	76	91.6%
独立行政法人国立病院機構　浜田医療センター	3437	0	0	0.0%
総合病院岡山協立病院	2267	0	0	0.0%
総合病院　水島協同病院	1736	0	0	0.0%
財団法人津山慈風会　津山中央病院	5157	0	0	0.0%
医療法人社団清和会　笠岡第一病院	1180	0	0	0.0%
独立行政法人 労働者健康福祉機構 岡山労災病院	2951	0	0	0.0%
中国電力株式会社　中電病院	2167	0	0	0.0%
広島市立広島市民病院	9134	170	168	98.8%
医療法人　あかね会　土谷総合病院	2779	0	0	0.0%
広島赤十字･原爆病院	5509	0	0	0.0%
翠清会梶川病院	766	0	0	0.0%
医療法人社団おると会浜脇整形外科病院	1075	0	0	0.0%
広島市立安佐市民病院	5309	0	0	0.0%
医療法人社団　一陽会　原田病院	1009	0	0	0.0%
独立行政法人労働者健康福祉機構中国労災病院	3648	0	0	0.0%
医療法人社団仁慈会　安田病院	732	0	0	0.0%
総合病院　三原赤十字病院	1985	0	0	0.0%
広島県厚生農業協同組合連合会　尾道総合病院	4583	0	0	0.0%
尾道市立市民病院	2986	0	0	0.0%
福山市民病院	4066	0	0	0.0%
東広島記念病院	327	0	0	0.0%
社会保険下関厚生病院	2439	0	0	0.0%
綜合病院山口赤十字病院	4232	0	0	0.0%
岩国市医療センター医師会病院	1453	0	0	0.0%
独立行政法人　労働者健康福祉機構　山口労災病院	3114	0	0	0.0%
徳島市民病院	3271	0	0	0.0%
財団法人　三宅医学研究所附属三宅リハビリテーション病院	113	0	0	0.0%
総合病院坂出市立病院	1700	0	0	0.0%
社会保険 栗林病院	1790	0	0	0.0%
国家公務員共済組合連合会　高松病院	1928	0	0	0.0%
独立行政法人国立病院機構 香川小児病院	2521	0	0	0.0%
独立行政法人国立病院機構善通寺病院	2178	81	72	88.9%
社会福祉法人　恩賜財団　済生会松山病院	1276	0	0	0.0%
松山赤十字病院	7472	0	0	0.0%
宇和島社会保険病院	1266	0	0	0.0%
JA高知病院	1439	0	0	0.0%
福岡和白病院	4027	0	0	0.0%
千鳥橋病院	3086	0	0	0.0%
宗像医師会病院	1466	0	0	0.0%
西福岡病院	651	0	0	0.0%
福岡市立こども病院･感染症センター	2761	0	0	0.0%
医療法人　福西会　川浪病院	1764	0	0	0.0%

※1.受付データは平成17年度より精神病床についても調査対象としたため精神病床に入院があったデータも含んだ値
※2.分析対象該当率＝（分析対象数÷一般病棟に入院があったデータ）×100

分析対象外としたデータの状況

施設名	受付データ ※1	精神病棟のみ入院	分析対象数	分析対象該当率 ※2
医療法人白十字会　白十字病院	2318	0	0	0.0%
福岡赤十字病院	5674	0	0	0.0%
医療法人　徳洲会　福岡徳洲会病院	5979	0	0	0.0%
福岡県済生会二日市病院	2409	0	0	0.0%
福岡大学筑紫病院	3641	0	0	0.0%
医療法人　天神会　古賀病院21	1697	0	0	0.0%
筑後市立病院	1868	0	0	0.0%
医療法人社団シマダ　嶋田病院	1157	0	0	0.0%
医療法人聖峰会　田主丸中央病院	1160	41	29	70.7%
大牟田市立総合病院	3606	0	0	0.0%
医療法人親仁会　米の山病院	963	0	0	0.0%
社会保険田川病院	2460	0	0	0.0%
福岡新水巻病院	2816	0	0	0.0%
医療法人共愛会　戸畑共立病院	1802	0	0	0.0%
医療法人　社団　陽明会　小波瀬病院	1230	0	0	0.0%
医療法人財団 池友会 新小文字病院	2550	0	0	0.0%
健和会大手町病院	3500	0	0	0.0%
北九州総合病院	3767	0	0	0.0%
やよいがおか鹿毛病院	709	0	0	0.0%
白石共立病院	917	0	0	0.0%
社会福祉法人　恩賜財団　済生会唐津病院	1378	0	0	0.0%
長崎記念病院	1203	0	0	0.0%
医療法人　伴師会　愛野記念病院	1250	0	0	0.0%
医療法人栄和会泉川病院	890	0	0	0.0%
独立行政法人国立病院機構長崎神経医療センター	1767	0	0	0.0%
国家公務員共済組合連合会　佐世保共済病院	3230	0	0	0.0%
長崎県立島原病院	2026	0	0	0.0%
社会福祉法人恩賜財団済生会支部長崎県済生会病院	1534	0	0	0.0%
医療法人社団寿量会熊本機能病院	1975	0	0	0.0%
高野病院	2251	0	0	0.0%
熊本整形外科病院	1631	0	0	0.0%
医療法人社団　熊本丸田会　熊本リハビリテーション病院	885	0	0	0.0%
独立行政法人 労働者健康福祉機構 熊本労災病院	4486	0	0	0.0%
公立玉名中央病院	2227	0	0	0.0%
医療法人社団恵愛会　大分中村病院	1471	0	0	0.0%
医療法人財団　天心堂　へつぎ病院	980	0	0	0.0%
野口病院	944	0	0	0.0%
川嶌整形外科病院	998	0	0	0.0%
中津市立中津市民病院	2522	0	0	0.0%
大分赤十字病院	3555	0	0	0.0%
大分県立病院	5863	0	0	0.0%
(財) 潤和リハビリテーション振興財団潤和会記念病院	1386	0	0	0.0%
医療法人　同心会　古賀総合病院	2796	59	50	84.7%
県立延岡病院	4352	0	0	0.0%
今給黎総合病院	3568	0	0	0.0%
医療法人緑泉会整形外科米盛病院	637	0	0	0.0%
相良　病院	1048	0	0	0.0%
小倉記念病院	1289	0	0	0.0%
池田　病院	573	0	0	0.0%
出水郡医師会立　阿久根市民病院	1782	0	0	0.0%
出水総合医療センター	1856	0	0	0.0%
独立行政法人国立病院機構鹿児島医療センター	3178	0	0	0.0%
医療法人おもと会　大浜第一病院	1430	0	0	0.0%
那覇市立病院	5118	0	0	0.0%
医療法人中部徳洲会　中部徳洲会病院	4375	0	0	0.0%
社団法人　北部地区医師会病院	2714	0	0	0.0%
沖縄協同病院	2640	0	0	0.0%
医療法人　沖縄徳洲会　南部徳洲会病院	2378	0	0	0.0%
沖縄県立中部病院	7049	0	0	0.0%
総合病院沖縄赤十字病院	2787	0	0	0.0%
沖縄県立北部病院	3367	0	0	0.0%
沖縄県立　南部医療センター･こども医療センター	4475	24	24	100.0%
	1098395	2642	2370	89.7%

※1.受付データは平成17年度より精神病床についても調査対象としたため精神病床に入院があったデータも含んだ値
※2.分析対象該当率＝(分析対象数÷一般病棟に入院があったデータ)×100

分析対象外としたデータの状況

施設名	受付データ ※1	精神病棟のみ入院	分析対象数	分析対象該当率 ※2
ＫＫＲ札幌医療センター　斗南病院	2365	0	0	0.0%
医療法人　札幌中央病院	1073	0	0	0.0%
札幌鉄道病院	1804	0	0	0.0%
JA北海道厚生連　札幌厚生病院	4596	0	0	0.0%
札幌循環器病院	567	0	0	0.0%
医療法人　社団　カレスサッポロ　時計台記念病院	1219	0	0	0.0%
医療法人社団常松会　東栄病院	476	0	0	0.0%
医療法人　耳鼻咽喉科麻生病院	428	0	0	0.0%
医療法人社団　北腎会　坂泌尿器科病院	514	0	0	0.0%
医療法人社団豊生会　東苗穂病院	385	0	0	0.0%
医療法人社団カレスサッポロ北光記念病院	1100	0	0	0.0%
医療法人社団愛心館　愛心メモリアル病院	642	0	0	0.0%
医療法人　柏葉脳神経外科病院	918	0	0	0.0%
医療法人徳洲会　札幌徳洲会病院	3200	0	0	0.0%
特別医療法人　恵和会　西岡病院	375	0	0	0.0%
医療法人社団　エス･エス･ジェイ　札幌整形循環器病院	976	0	0	0.0%
西岡第一病院	491	0	0	0.0%
医療法人社団　康和会　札幌しらかば台病院	524	0	0	0.0%
医療法人社団明生会　琴似ロイヤル病院	255	0	0	0.0%
医療法人秀友会　札幌秀友会病院	505	0	0	0.0%
医療法人社団カレスサッポロ稲積記念病院	305	0	0	0.0%
新札幌恵愛会病院	813	0	0	0.0%
医療法人　渓和会　江別病院	1310	0	0	0.0%
市立千歳市民病院	2118	0	0	0.0%
医療法人社団　我汝会えにわ病院	1330	0	0	0.0%
共愛会病院	747	0	0	0.0%
函館市医師会病院	1686	0	0	0.0%
医療法人社団函館脳神経外科　函館脳神経外科病院	845	0	0	0.0%
社会福祉法人　北海道社会事業協会小樽病院	2207	0	0	0.0%
JA北海道厚生連　倶知安厚生病院	1663	84	74	88.1%
ＪＡ北海道厚生連　旭川厚生病院	4823	0	0	0.0%
名寄市立総合病院	3026	71	68	95.8%
医療法人社団　平成醫塾　苫小牧東病院	424	0	0	0.0%
王子総合病院	4077	0	0	0.0%
苫小牧市立病院	4099	0	0	0.0%
市立釧路総合病院	4771	96	83	86.5%
釧路市医師会病院	1152	0	0	0.0%
医療法人孝仁会　星が浦病院	410	0	0	0.0%
JA北海道厚生連　帯広厚生病院	5829	64	58	90.6%
医療法人社団杏和会おびひろ呼吸器科内科病院	507	0	0	0.0%
社会福祉法人　北海道社会事業協会帯広病院	3219	0	0	0.0%
医療法人耳鼻咽喉科麻生北見病院	178	0	0	0.0%
JA北海道厚生連　網走厚生病院	3249	0	0	0.0%
特別医療法人　明生会　網走脳神経外科･リハビリテーション病院	513	0	0	0.0%
JA北海道厚生連　遠軽厚生病院	2457	0	0	0.0%
独立行政法人　労働者健康福祉機構　岩見沢労災病院	1617	0	0	0.0%
岩見沢市立総合病院	3087	93	81	87.1%
留萌市立病院	2413	0	0	0.0%
砂川市立病院	3604	133	120	90.2%
深川市立病院	1895	0	0	0.0%
滝川市立病院	2267	45	39	86.7%
独立行政法人国立病院機構道北病院	1710	0	0	0.0%
社団法人慈恵会　青森慈恵会病院	407	0	0	0.0%
あおもり協立病院	1585	0	0	0.0%
津軽保健生活協同組合　健生病院	2014	0	0	0.0%
独立行政法人労働者健康福祉機構　青森労災病院	2608	0	0	0.0%
八戸赤十字病院	4302	141	136	96.5%
医療法人　平成会　八戸平和病院	1025	0	0	0.0%
黒石市国民健康保険黒石病院	1780	0	0	0.0%
岩手県立大船渡病院	3172	60	53	88.3%
岩手県立磐井病院	3770	0	0	0.0%
岩手県立二戸病院	2169	0	0	0.0%
医療法人清和会　奥州病院	188	0	0	0.0%
岩手県立胆沢病院	3271	0	0	0.0%
公立刈田綜合病院	2311	0	0	0.0%
財団法人厚生会　仙台厚生病院	6796	0	0	0.0%
国家公務員共済組合連合会　東北公済病院	3471	0	0	0.0%
財団法人仙台市医療センター　仙台オープン病院	3451	0	0	0.0%
中嶋病院	987	0	0	0.0%
財団法人宮城県成人病予防協会附属仙台循環器病センター	936	0	0	0.0%
医療法人徳洲会　仙台徳洲会病院	1870	0	0	0.0%
医療法人松田会　松田病院	609	0	0	0.0%
医療法人明和会　中通総合病院	4293	0	0	0.0%
秋田組合総合病院	3991	0	0	0.0%
山本組合総合病院	3222	132	122	92.4%
市立横手病院	2068	0	0	0.0%
平鹿総合病院	4613	0	0	0.0%
独立行政法人労働者健康福祉機構秋田労災病院	1402	0	0	0.0%
由利組合総合病院	4362	110	106	96.4%
雄勝中央病院	2580	0	0	0.0%
仙北組合総合病院	3796	0	0	0.0%
公立学校共済組合東北中央病院	1968	0	0	0.0%
米沢市立病院	3590	100	89	89.0%
山形県立日本海病院	4635	0	0	0.0%
山形県立河北病院	2533	0	0	0.0%
公立置賜総合病院	4413	98	97	99.0%
医療法人社団山形愛心会　庄内余目病院	743	0	0	0.0%
財団法人　大原綜合病院	3041	0	0	0.0%
綜合病院　福島赤十字病院	3225	76	70	92.1%
医療生協わたり病院	992	0	0	0.0%
財団法人　脳神経疾患研究所　附属　南東北福島病院	569	0	0	0.0%
済生会福島総合病院	1662	0	0	0.0%
福島県立会津総合病院	1399	18	15	83.3%
会津中央病院	4339	0	0	0.0%
財団法人　星総合病院	3679	0	0	0.0%
独立行政法人労働者健康福祉機構福島労災病院	2896	0	0	0.0%
福島県厚生農業協同組合連合会　白河厚生総合病院	4422	0	0	0.0%
公立岩瀬病院	2272	0	0	0.0%
医療法人昨雲会　飯塚病院附属有隣病院	904	0	0	0.0%
北福島医療センター	1810	0	0	0.0%
福島県立南会津病院	763	0	0	0.0%
医療法人聖麗会聖麗メモリアル病院	851	0	0	0.0%
医療法人　茨城愛心会　古河病院	612	0	0	0.0%

※1.受付データは平成17年度より精神病床についても調査対象としたため精神病床に入院があったデータも含んだ値
※2.分析対象該当率＝（分析対象数÷一般病棟に入院があったデータ）×100

分析対象外としたデータの状況

施設名	受付データ ※1	精神病棟のみ入院	分析対象数	分析対象該当率 ※2
社団法人　地域医療振興協会　石岡第一病院	908	0	0	0.0%
北茨城市立総合病院	1368	0	0	0.0%
茨城県立中央病院	4508	0	0	0.0%
医療法人　常仁会　牛久愛和総合病院	1907	0	0	0.0%
財団法人筑波麓仁会　筑波学園病院	3245	0	0	0.0%
医療法人社団光仁会　総合守谷第一病院	1588	0	0	0.0%
医療法人　慶友会　守谷慶友病院	1091	0	0	0.0%
志村大宮病院	359	0	0	0.0%
社会福祉法人恩賜財団済生会支部　茨城県済生会　常陸大宮済生会病院	1098	0	0	0.0%
神栖済生会病院	691	0	0	0.0%
独立行政法人労働者健康福祉機構鹿島労災病院	2227	0	0	0.0%
なめがた地域総合病院	1462	0	0	0.0%
村立東海病院	326	0	0	0.0%
学校法人獨協学園　獨協医科大学日光医療センター	1206	0	0	0.0%
医療法人恵生会　黒須病院	883	0	0	0.0%
日本赤十字社栃木県支部大田原赤十字病院	3275	0	0	0.0%
栃木県立がんセンター	2426	0	0	0.0%
群馬県済生会前橋病院	2671	0	0	0.0%
財団法人　老年病研究所附属病院	968	0	0	0.0%
北関東循環器病院	915	0	0	0.0%
医療法人　関越中央病院	1005	0	0	0.0%
西吾妻福祉病院	710	0	0	0.0%
桐生厚生総合病院	3938	0	0	0.0%
太田福島総合病院	519	0	0	0.0%
群馬県立心臓血管センター	2266	0	0	0.0%
独立行政法人国立病院機構高崎病院	2924	0	0	0.0%
川口工業健康保険組合直営　川口工業総合病院	1579	0	0	0.0%
医療法人社団協友会　東川口病院	659	0	0	0.0%
川口市立医療センター	4864	0	0	0.0%
医療法人豊仁会三井病院	881	0	0	0.0%
医療法人社団尚篤会赤心堂病院	2144	0	0	0.0%
医療法人　社団哺育会　白岡中央総合病院	1261	0	0	0.0%
秀和綜合病院	2454	0	0	0.0%
春日部市立病院	1847	0	0	0.0%
医療法人康麗会　越谷誠和病院	603	0	0	0.0%
医療法人　社団　協友会　八潮中央総合病院	1177	0	0	0.0%
医療法人社団愛友会　三郷中央総合病院	1234	0	0	0.0%
医療法人一心会　伊奈病院	846	0	0	0.0%
医療法人　一心会　上尾甦生病院	706	0	0	0.0%
医療法人社団　朝霞台中央総合病院	3111	0	0	0.0%
医療法人　社団　明芳会　イムス三芳総合病院	1107	0	0	0.0%
医療法人至仁会　吉川病院	698	0	0	0.0%
医療法人　財団　明理会　鶴瀬病院	505	0	0	0.0%
埼玉慈恵病院	786	0	0	0.0%
埼玉県厚生農業協同組合連合会　熊谷総合病院	2096	0	0	0.0%
埼玉県立循環器･呼吸器病センター	3094	0	0	0.0%
医療法人　埼玉成恵会病院	1254	0	0	0.0%
埼玉医療生活協同組合　羽生総合病院	2283	0	0	0.0%
医療法人社団　武蔵野会　新座志木中央総合病院	2338	0	0	0.0%
北里研究所メディカルセンター病院	3523	0	0	0.0%
医療法人　一心会　蓮田一心会病院	336	0	0	0.0%
埼玉県厚生農業協同組合連合会幸手総合病院	813	0	0	0.0%
医療法人　関越病院	1564	0	0	0.0%
埼玉医科大学国際医療センター	4415	0	0	0.0%
医療法人　社団協友会　吉川中央総合病院	894	0	0	0.0%
さいたま市立病院	5717	0	0	0.0%
独立行政法人国立病院機構　西埼玉中央病院	2761	0	0	0.0%
医療法人　社団翠明会　山王病院	1971	0	0	0.0%
医療法人社団健脳会　千葉脳神経外科病院	871	0	0	0.0%
千葉市立　青葉病院	3435	74	70	94.6%
医療法人社団　保健会　谷津保健病院	1881	0	0	0.0%
社会福祉法人恩賜財団済生会　支部千葉県済生会　千葉県済生会習志野病院	3541	0	0	0.0%
帝京大学ちば総合医療センター	4201	0	0	0.0%
医療法人積仁会　島田総合病院	1356	0	0	0.0%
医療法人社団協友会　柏厚生総合病院	1243	0	0	0.0%
医療法人社団愛友会　流山総合病院	1173	0	0	0.0%
医療法人財団東京勤労者医療会　東葛病院	2313	0	0	0.0%
国保松戸市立病院	5621	0	0	0.0%
医療法人社団三記東鳳　新東京病院	3631	0	0	0.0%
医療法人社団協友会　船橋総合病院	1505	0	0	0.0%
医療法人社団誠馨会　セコメディック病院	1815	0	0	0.0%
医療法人社団紺整会　船橋整形外科病院	1216	0	0	0.0%
安房医師会病院	968	0	0	0.0%
社会福祉法人　聖隷福祉事業団　聖隷佐倉市民病院	2076	0	0	0.0%
医療法人沖縄徳洲会　四街道徳洲会病院	827	0	0	0.0%
千葉県立佐原病院	1362	0	0	0.0%
社会福祉法人　三井記念病院	5432	0	0	0.0%
社団法人　東京都教職員互助会　三楽病院	2799	54	47	87.0%
せんぼ東京高輪病院	2058	0	0	0.0%
社団法人北里研究所　北里研究所病院	3265	0	0	0.0%
社会福祉法人　聖母会　聖母病院	1337	0	0	0.0%
株式会社　日立製作所　小平記念　東京日立病院	1015	0	0	0.0%
東京都立駒込病院	6926	0	0	0.0%
医療法人社団　哺育会　浅草病院	662	0	0	0.0%
社会福祉法人　同愛記念病院財団　同愛記念病院	3557	0	0	0.0%
東京都立墨東病院	6890	198	128	64.6%
医療法人社団　青藍会　鈴木病院	597	0	0	0.0%
順天堂大学医学部附属順天堂東京江東高齢者医療センター	2552	109	92	84.4%
財団法人河野臨床医学研究所　附属第三北品川病院	1295	0	0	0.0%
昭和大学病院附属東病院	2165	0	0	0.0%
医療法人社団おきの会　旗の台脳神経外科病院	431	0	0	0.0%
総合病院　厚生中央病院	2844	0	0	0.0%
医療法人社団　松和会　池上総合病院	2356	0	0	0.0%
財団法人東京都保健医療公社　荏原病院	3755	205	204	99.5%
公立学校共済組合関東中央病院	4226	29	18	62.1%
社会福祉法人　康和会　久我山病院	1632	0	0	0.0%
医療法人柏堤会（財団）　奥沢病院	576	0	0	0.0%
東京都立広尾病院	4950	93	90	96.8%
医療法人財団　荻窪病院	2126	0	0	0.0%
東京北社会保険病院	3619	0	0	0.0%
特定医療法人社団一成会　木村病院	376	0	0	0.0%
医療法人社団明芳会高島平中央総合病院	1006	0	0	0.0%
医療法人社団明芳会　イムス記念病院	503	0	0	0.0%

※1.受付データは平成17年度より精神病床についても調査対象としたため精神病床に入院があったデータも含んだ値
※2.分析対象該当率＝（分析対象数÷一般病棟に入院があったデータ）×100

分析対象外としたデータの状況

施設名	受付データ ※1	精神病棟のみ入院	分析対象数	分析対象該当率 ※2
財団法人　博慈会　博慈会記念総合病院	2416	0	0	0.0%
特別医療法人社団　慈生会　等潤病院	982	0	0	0.0%
医療法人社団　三奉会　井上病院	316	0	0	0.0%
医療法人社団　医善会　いずみ記念病院	515	0	0	0.0%
財団法人　東京都保健医療公社　東部地域病院	3587	0	0	0.0%
医療法人社団　昌医会　葛西循環器脳神経外科病院	1108	0	0	0.0%
医療法人　社団　森山医会　森山記念病院	1598	0	0	0.0%
財団法人　東京都保健医療公社　多摩北部医療センター	2698	0	0	0.0%
医療法人社団仁成会　高木病院	1721	0	0	0.0%
医療法人財団興和会右田病院	636	0	0	0.0%
東京都国民健康保険団体連合会　南多摩病院	1232	0	0	0.0%
東京医科大学八王子医療センター	6087	0	0	0.0%
医療法人社団永生会永生病院	260	0	0	0.0%
医療法人社団　徳成会　八王子山王病院	805	0	0	0.0%
北原脳神経外科病院	614	0	0	0.0%
医療法人財団川野病院	430	0	0	0.0%
町田市民病院	4266	0	0	0.0%
日野市立病院	2300	0	0	0.0%
医療法人財団慈生会　野村病院	860	0	0	0.0%
東京都立府中病院	8721	289	218	75.4%
特別医療法人社団時正会　佐々総合病院	1873	0	0	0.0%
医療法人社団東光会　西東京中央総合病院	1983	0	0	0.0%
社会福祉法人　恩賜財団　東京都同胞援護会　昭島病院	767	0	0	0.0%
医療法人徳洲会　東京西徳洲会病院	1581	0	0	0.0%
医療法人社団青葉会　一橋病院	458	0	0	0.0%
公立　福生病院	1609	0	0	0.0%
財団法人結核予防会　複十字病院	2165	0	0	0.0%
医療法人財団大和会　武蔵村山病院	1544	0	0	0.0%
日本医科大学多摩永山病院	3754	0	0	0.0%
財団法人　東京都保健医療公社　多摩南部地域病院	2988	0	0	0.0%
稲城市立病院	2789	0	0	0.0%
公立阿伎留医療センター	1793	0	0	0.0%
国立成育医療センター	5300	0	0	0.0%
独立行政法人国立病院機構　災害医療センター	4557	0	0	0.0%
東京都老人医療センター	5021	108	106	98.1%
東京逓信病院	4301	54	48	88.9%
恩賜財団済生会横浜市東部病院	5688	111	111	100.0%
財団法人神奈川県警友会　けいゆう病院	4915	0	0	0.0%
医療法人社団　愛友会　金沢文庫病院	757	0	0	0.0%
医療法人柏堤会（財団）戸塚共立第1病院	1378	0	0	0.0%
国家公務員共済組合連合会　横須賀北部共済病院	1394	0	0	0.0%
社会福祉法人　日本医療伝道会　総合病院　衣笠病院	1586	0	0	0.0%
社会福祉法人　聖テレジア会　総合病院　聖ヨゼフ病院	1102	0	0	0.0%
財団法人同友会　藤沢湘南台病院	2245	0	0	0.0%
茅ヶ崎市立病院	4662	0	0	0.0%
医療法人徳洲会　茅ヶ崎徳洲会総合病院	4232	0	0	0.0%
学校法人北里学園北里大学東病院	2583	237	203	85.7%
津久井赤十字病院	868	0	0	0.0%
三浦市立病院	1178	0	0	0.0%
厚木市立病院	2662	0	0	0.0%
湘南厚木病院	1522	0	0	0.0%
医療法人徳洲会大和徳洲会病院	2068	0	0	0.0%
医療法人社団　哺育会　桜ヶ丘中央病院	385	0	0	0.0%
湘南泉病院	732	0	0	0.0%
社会福祉法人　親善福祉協会　国際親善総合病院	4521	0	0	0.0%
医療法人興生会　相模台病院	1685	81	73	90.1%
川崎市立川崎病院	5942	106	103	97.2%
医療法人愛仁会太田総合病院	1683	0	0	0.0%
日本鋼管病院	2855	0	0	0.0%
日本医科大学武蔵小杉病院	3606	0	0	0.0%
医療法人社団亮正会　総合高津中央病院	1609	0	0	0.0%
川崎市立多摩病院	3778	0	0	0.0%
神奈川県立循環器呼吸器病センター	1844	0	0	0.0%
新潟市民病院	6179	0	0	0.0%
新潟中央病院	1586	0	0	0.0%
新潟県立がんセンター新潟病院	5884	0	0	0.0%
医療法人桑名恵風会　桑名病院	1133	0	0	0.0%
医療法人　愛仁会　亀田第一病院	1408	0	0	0.0%
医療法人立川メディカルセンター　立川綜合病院	5028	0	0	0.0%
新潟県立中央病院	4768	0	0	0.0%
新潟県厚生農業協同組合連合会　上越総合病院	2647	0	0	0.0%
小千谷総合病院	1407	0	0	0.0%
新潟県立十日町病院	2527	0	0	0.0%
独立行政法人労働者健康福祉機構燕労災病院	2063	0	0	0.0%
町立湯沢病院	311	0	0	0.0%
富山県立中央病院	7860	177	160	90.4%
富山県済生会富山病院	2411	0	0	0.0%
八尾総合病院	1371	0	0	0.0%
高岡市民病院	3886	82	67	81.7%
医療法人社団整志会　沢田記念高岡整志会病院	866	0	0	0.0%
独立行政法人労働者健康福祉機構富山労災病院	1556	0	0	0.0%
氷見市民病院	2197	0	0	0.0%
黒部市民病院	4101	0	0	0.0%
市立砺波総合病院	4237	79	75	94.9%
公立学校共済組合北陸中央病院	817	0	0	0.0%
真生会富山病院	1146	0	0	0.0%
射水市民病院	1373	0	0	0.0%
国家公務員共済組合連合会　北陸病院	995	0	0	0.0%
金沢赤十字病院	1687	0	0	0.0%
石川県立中央病院	5905	0	0	0.0%
石川県済生会金沢病院	1708	0	0	0.0%
医療法人社団　浅ノ川　浅ノ川総合病院	2344	0	0	0.0%
医療法人社団　中央会　金沢有松病院	1095	0	0	0.0%
国民健康保険　小松市民病院	2848	71	69	97.2%
市立輪島病院	1075	0	0	0.0%
珠洲市総合病院	1306	0	0	0.0%
加賀市民病院	1678	0	0	0.0%
医療法人社団浅ノ川　金沢脳神経外科病院	680	0	0	0.0%
公立つるぎ病院	689	0	0	0.0%
福井県立病院	5564	343	300	87.5%
福井赤十字病院	5887	0	0	0.0%
福井循環器病院	1517	0	0	0.0%
福井厚生病院	1458	170	159	93.5%

※1.受付データは平成17年度より精神病床についても調査対象としたため精神病床に入院があったデータも含んだ値
※2.分析対象該当率＝（分析対象数÷一般病棟に入院があったデータ）×100

分析対象外としたデータの状況

施設名	受付データ ※1	精神病棟のみ入院	分析対象数	分析対象該当率 ※2
公立丹南病院	1550	0	0	0.0%
市立甲府病院	3263	0	0	0.0%
国民健康保険　富士吉田市立病院	2337	0	0	0.0%
医療法人　康麗会　笛吹中央病院	591	0	0	0.0%
長野医療生活協同組合　長野中央病院	2483	0	0	0.0%
市立岡谷病院	1961	0	0	0.0%
健康保険岡谷塩嶺病院	655	0	0	0.0%
飯田市立病院	4221	0	0	0.0%
飯田病院	1713	207	167	80.7%
健和会病院	709	0	0	0.0%
長野県立須坂病院	2483	0	0	0.0%
昭和伊南総合病院	2281	0	0	0.0%
市立大町総合病院	1677	0	0	0.0%
飯山赤十字病院	1670	0	0	0.0%
組合立　諏訪中央病院	2386	0	0	0.0%
長野県厚生農業協同組合連合会佐久総合病院小海分院	414	0	0	0.0%
長野県厚生農業協同組合連合会　富士見高原病院	1021	0	0	0.0%
安曇野赤十字病院	2264	0	0	0.0%
岐阜県総合医療センター	6034	0	0	0.0%
岐阜赤十字病院	2750	90	82	91.1%
朝日大学歯学部附属村上記念病院	2888	0	0	0.0%
医療法人社団カワムラヤスオメディカルソサエティ　河村病院	1178	0	0	0.0%
社団医療法人かなめ会　山内ホスピタル	564	0	0	0.0%
美濃市立　美濃病院	965	0	0	0.0%
岐阜県立多治見病院	5446	0	0	0.0%
多治見市民病院	1055	0	0	0.0%
総合病院　中津川市民病院	2861	0	0	0.0%
市立恵那病院	1047	0	0	0.0%
土岐市立総合病院	2493	0	0	0.0%
岐阜県厚生農業協同組合連合会　西美濃厚生病院	1471	0	0	0.0%
岐阜県厚生農業協同組合連合会　揖斐厚生病院	2103	0	0	0.0%
医療法人社団健育会　西伊豆病院	410	0	0	0.0%
市立伊東市民病院	1848	0	0	0.0%
医療法人社団　熱海所記念病院	945	0	0	0.0%
静岡県立静岡がんセンター	6237	0	0	0.0%
富士宮市立病院	3791	0	0	0.0%
財団法人　富士脳障害研究所附属病院	550	0	0	0.0%
富士市立中央病院	4381	0	0	0.0%
共立蒲原総合病院	1496	0	0	0.0%
JA静岡厚生連　清水厚生病院	1614	0	0	0.0%
JA静岡厚生連　静岡厚生病院	1615	0	0	0.0%
静岡県立こども病院	2184	0	0	0.0%
静岡市立静岡病院	5609	0	0	0.0%
静岡市立清水病院	3368	0	0	0.0%
静岡徳洲会病院	880	0	0	0.0%
焼津市立総合病院	5120	0	0	0.0%
菊川市立総合病院	1986	27	27	100.0%
掛川市立総合病院	4187	0	0	0.0%
袋井市立袋井市民病院	2116	0	0	0.0%
磐田市立総合病院	4343	0	0	0.0%
JA静岡厚生連　遠州病院	3351	0	0	0.0%
労働者健康福祉機構　浜松労災病院	2286	0	0	0.0%
医療法人　社団　松愛会　松田病院	2608	0	0	0.0%
名古屋市立東市民病院	3255	0	0	0.0%
医療法人蜂友会　はちや整形外科病院	578	0	0	0.0%
医療法人　愛生会　総合上飯田第一病院	2667	0	0	0.0%
愛知県済生会病院	984	0	0	0.0%
名古屋鉄道健康保険組合　名鉄病院	3655	0	0	0.0%
医療法人衆済会　増子記念病院	917	0	0	0.0%
名古屋セントラル病院	1688	0	0	0.0%
藤田保健衛生大学坂文種報德會病院	3165	0	0	0.0%
医療法人名古屋記念財団　名古屋記念病院	3881	0	0	0.0%
岡崎市民病院	6857	0	0	0.0%
医療法人　鉄友会　宇野病院	401	0	0	0.0%
一宮市立市民病院	5338	0	0	0.0%
公立陶生病院	7185	0	0	0.0%
半田市立半田病院	5245	0	0	0.0%
春日井市民病院	5614	0	0	0.0%
豊川市民病院	4254	126	112	88.9%
愛知県厚生農業協同組合連合会　安城更生病院	8304	0	0	0.0%
医療法人財団新和会　八千代病院	2287	0	0	0.0%
西尾市民病院	3777	0	0	0.0%
愛知県厚生農業協同組合連合会　海南病院	5826	0	0	0.0%
医療法人　山本総合病院	1996	0	0	0.0%
桑名市民病院	1275	0	0	0.0%
三重県立総合医療センター	3741	0	0	0.0%
医療法人　富田浜病院	481	0	0	0.0%
いなべ総合病院	2030	0	0	0.0%
紀南病院	1566	0	0	0.0%
大津市民病院	4202	0	0	0.0%
彦根市立病院	3146	0	0	0.0%
長浜赤十字病院	4571	79	71	89.9%
近江八幡市立総合医療センター	3699	0	0	0.0%
医療法人徳洲会　近江草津徳洲会病院	868	0	0	0.0%
医療法人　誠光会　草津総合病院	3034	0	0	0.0%
公立甲賀病院	2757	0	0	0.0%
社会福祉法人　京都社会事業財団　西陣病院	1326	0	0	0.0%
医療法人健康会　総合病院京都南病院	1939	0	0	0.0%
医療法人同仁会（社団）京都九条病院	1426	0	0	0.0%
総合病院日本バプテスト病院	1244	0	0	0.0%
医療法人岡本病院（財団）第二岡本総合病院	2338	0	0	0.0%
医療法人徳洲会　宇治徳洲会病院	3426	0	0	0.0%
綾部市立病院	2080	0	0	0.0%
医療法人啓信会　京都きづ川病院	1931	0	0	0.0%
医療法人社団　石鎚会　田辺中央病院	1185	0	0	0.0%
三菱京都病院	2398	0	0	0.0%
京都府立与謝の海病院	2716	0	0	0.0%
京都市立病院	5267	0	0	0.0%
公立　山城病院	2314	0	0	0.0%
市立福知山市民病院	2505	0	0	0.0%
独立行政法人国立病院機構舞鶴医療センター	2233	184	146	79.3%
財団法人　浅香山病院	1813	356	321	90.2%
近畿大学医学部堺病院	2658	0	0	0.0%

※1.受付データは平成17年度より精神病床についても調査対象としたため精神病床に入院があったデータも含んだ値
※2.分析対象該当率＝（分析対象数÷一般病棟に入院があったデータ）×100

分析対象外としたデータの状況

施設名	受付データ ※1	精神病棟のみ入院	分析対象数	分析対象該当率 ※2
医療法人　邦徳会　邦和病院	294	0	0	0.0%
医療法人一祐会　藤本病院	1090	0	0	0.0%
医療法人　山弘会　上山病院	1206	0	0	0.0%
和泉市立病院	2144	0	0	0.0%
大阪府立母子保健総合医療センター	3143	0	0	0.0%
医療法人泉秀会　かわい病院	232	0	0	0.0%
医療法人　東和会　第一東和会病院	1715	0	0	0.0%
永山病院	1239	0	0	0.0%
社会福祉法人恩賜財団済生会支部大阪府済生会千里病院	3673	0	0	0.0%
医療法人社団　湯川胃腸病院	574	0	0	0.0%
医療法人きつこう会　多根記念眼科病院	1268	0	0	0.0%
医療法人徳洲会　野崎徳洲会病院	1897	0	0	0.0%
大阪府立急性期･総合医療センター	7737	50	44	88.0%
大阪鉄道病院	2777	0	0	0.0%
医療法人　毅峰会　吉田病院	449	0	0	0.0%
医療法人マックシール　巽病院	627	0	0	0.0%
医療法人　弘道会　萱島生野病院	738	0	0	0.0%
社会福祉法人　大阪暁明館　大阪暁明館病院	1468	0	0	0.0%
医療法人医誠会　医誠会病院	2787	0	0	0.0%
医療法人清翠会　牧病院	872	0	0	0.0%
医療法人弘道会　守口生野記念病院	1055	0	0	0.0%
医療法人　医仁会　藤本病院	748	0	0	0.0%
医療法人　春秋会　城山病院	2293	0	0	0.0%
医療法人行岡医学研究会　行岡病院	1816	0	0	0.0%
社会福祉法人恩賜財団　済生会支部大阪府済生会　茨木病院	2605	0	0	0.0%
医療法人　寿会　富永病院	2293	0	0	0.0%
医療法人　社団有隣会　東大阪病院	768	0	0	0.0%
医療法人　大道会　森之宮病院	1132	0	0	0.0%
医療法人栄公会　佐野記念病院	559	0	0	0.0%
医療法人垣谷会　明治橋病院	964	0	0	0.0%
医療法人　三世会　河内総合病院	2389	0	0	0.0%
医療法人良秀会　高石藤井病院	981	0	0	0.0%
医療法人弘善会　矢木脳神経外科病院	323	0	0	0.0%
医療法人讃和会　友愛会病院	827	0	0	0.0%
株式会社　互恵会　大阪回生病院	3275	0	0	0.0%
国家公務員共済組合連合会　大手前病院	3619	0	0	0.0%
市立枚方市民病院	3045	0	0	0.0%
大阪市立総合医療センター	9238	157	144	91.7%
市立岸和田市民病院	4269	0	0	0.0%
財団法人　甲南病院	2032	0	0	0.0%
医療法人康雄会　西病院	464	0	0	0.0%
医療法人財団　神戸海星病院	1433	0	0	0.0%
三菱神戸病院	1518	0	0	0.0%
医療法人　川崎病院	2128	0	0	0.0%
医療法人榮昌会　吉田病院	731	0	0	0.0%
神戸百年記念病院	1743	0	0	0.0%
神戸市立医療センター　西市民病院	3263	0	0	0.0%
兵庫県立こども病院	2495	0	0	0.0%
医療法人沖縄徳洲会神戸徳洲会病院	1103	0	0	0.0%
神戸掖済会病院	2514	0	0	0.0%
医療法人　明和病院	3271	0	0	0.0%
西宮市立中央病院	1605	0	0	0.0%
医療法人回生会　宝塚病院	987	0	0	0.0%
医療法人尚和会　宝塚第一病院	1560	0	0	0.0%
三田市民病院	2602	0	0	0.0%
兵庫県立柏原病院	1441	0	0	0.0%
西脇市立西脇病院	2087	0	0	0.0%
兵庫県立がんセンター	3388	0	0	0.0%
高砂市民病院	1838	0	0	0.0%
医療法人沖縄徳洲会　高砂西部病院	750	0	0	0.0%
加古川市民病院	4156	0	0	0.0%
医療法人社団　順心会　順心病院	1098	0	0	0.0%
財団法人甲南病院　加古川病院	1122	0	0	0.0%
三木市立三木市民病院	1818	0	0	0.0%
市立加西病院	2082	0	0	0.0%
医療法人社団正峰会　大山病院	789	0	0	0.0%
医療法人中央会　尼崎中央病院	1099	0	0	0.0%
市立川西病院	2261	0	0	0.0%
市立伊丹病院	3006	0	0	0.0%
公立神崎総合病院	981	0	0	0.0%
公立宍粟総合病院	1457	0	0	0.0%
医療法人社団　光風会　長久病院	209	0	0	0.0%
新日鐵広畑病院	4245	0	0	0.0%
医療法人三栄会ツカザキ病院	1333	0	0	0.0%
医療法人社団　六心会　恒生病院	491	0	0	0.0%
真星病院	499	0	0	0.0%
神戸市立医療センター中央市民病院	9329	0	0	0.0%
医療法人社団　神鋼会　神鋼病院	3370	0	0	0.0%
西神戸医療センター	4755	0	0	0.0%
兵庫県立西宮病院	4239	0	0	0.0%
兵庫県立加古川病院	2603	0	0	0.0%
兵庫県立塚口病院	2837	0	0	0.0%
明石市立市民病院	3643	0	0	0.0%
医療法人　松本快生会　西奈良中央病院	1225	0	0	0.0%
医療法人　康仁会　西の京病院	1524	0	0	0.0%
市立奈良病院	2964	0	0	0.0%
医療法人社団田北会　田北病院	741	0	0	0.0%
大和高田市立病院	2785	0	0	0.0%
財団法人天理よろづ相談所病院	7421	0	0	0.0%
天理市立病院	765	0	0	0.0%
医療法人社団　高清会　高井病院	2894	0	0	0.0%
医療法人　桂会　平尾病院	1048	0	0	0.0%
社会福祉法人恩賜財団済生会御所病院	1347	0	0	0.0%
町立大淀病院	1013	0	0	0.0%
宇陀市立病院	1087	0	0	0.0%
奈良県立五條病院	1039	0	0	0.0%
奈良県立三室病院	2348	0	0	0.0%
奈良県立奈良病院	3664	0	0	0.0%
独立行政法人労働者健康福祉機構　和歌山労災病院	3605	0	0	0.0%
医療法人　愛晋会　中江病院	890	0	0	0.0%
済生会和歌山病院	1540	0	0	0.0%
医療法人　南労会　紀和病院	915	0	0	0.0%
北出病院	787	0	0	0.0%

※1.受付データは平成17年度より精神病床についても調査対象としたため精神病床に入院があったデータも含んだ値
※2.分析対象該当率＝（分析対象数÷一般病棟に入院があったデータ）×100

分析対象外としたデータの状況

施設名	受付データ ※1	精神病棟のみ入院	分析対象数	分析対象該当率 ※2
財団法人白浜医療福祉財団　白浜はまゆう病院	743	0	0	0.0%
新宮市立医療センター	2309	0	0	0.0%
日本赤十字社和歌山医療センター	8516	0	0	0.0%
社会保険　紀南病院	3969	0	0	0.0%
鳥取生協病院	1322	0	0	0.0%
独立行政法人　労働者健康福祉機構　山陰労災病院	3023	0	0	0.0%
医療法人同愛会　博愛病院	1899	0	0	0.0%
鳥取県立厚生病院	2643	0	0	0.0%
総合病院松江生協病院	2128	0	0	0.0%
松江市立病院	3529	111	106	95.5%
益田赤十字病院	2657	0	0	0.0%
社団法人益田市医師会立　益田地域医療センター医師会病院	1164	0	0	0.0%
玉造厚生年金病院	858	0	0	0.0%
医療法人　沖縄徳洲会　出雲徳洲会病院	527	0	0	0.0%
川崎医科大学附属川崎病院	3795	0	0	0.0%
医療法人社団　光生病院	653	0	0	0.0%
医療法人社団十全会心臓病センター榊原病院	3064	0	0	0.0%
医療法人創和会　重井医学研究所附属病院	956	0	0	0.0%
医療法人　創和会　しげい病院	343	0	0	0.0%
医療法人　水和会　総合病院　水島中央病院	1178	0	0	0.0%
財団法人　淳風会　倉敷第一病院	946	0	0	0.0%
医療法人誠和会　倉敷紀念病院	476	0	0	0.0%
倉敷成人病センター	3742	0	0	0.0%
医療法人　天和会　松田病院	1219	0	0	0.0%
倉敷平成病院	1203	0	0	0.0%
佐藤胃腸科外科病院	474	0	0	0.0%
医療法人清梁会高梁中央病院	621	0	0	0.0%
医療法人社団同仁会　金光病院	664	0	0	0.0%
医療法人社団緑壮会　金田病院	1164	0	0	0.0%
広島鉄道病院	2661	0	0	0.0%
広島医療生活協同組合　広島共立病院	1461	0	0	0.0%
高陽ニュータウン病院	505	0	0	0.0%
荒木脳神経外科病院	414	0	0	0.0%
公立みつぎ総合病院	1439	0	0	0.0%
公立学校共済組合　中国中央病院	2616	0	0	0.0%
日本鋼管福山病院	2433	0	0	0.0%
医療法人祥和会　脳神経センター大田記念病院	1815	0	0	0.0%
市立三次中央病院	3272	0	0	0.0%
広島県厚生農業協同組合連合会　廣島総合病院	5154	0	0	0.0%
済生会広島病院	1923	0	0	0.0%
医療法人社団沼南会　沼隈病院	569	0	0	0.0%
独立行政法人国立病院機構福山医療センター	3718	0	0	0.0%
山口県済生会下関総合病院	4597	0	0	0.0%
宇部興産株式会社中央病院	2247	0	0	0.0%
済生会山口総合病院	3052	0	0	0.0%
萩市民病院	930	0	0	0.0%
山口県立総合医療センター	4495	0	0	0.0%
医療法人社団同仁会　周南記念病院	1440	0	0	0.0%
光市立光総合病院	1366	0	0	0.0%
山口県厚生農業協同組合連合会　長門総合病院	2061	0	0	0.0%
山口県厚生農業協同組合連合会周東総合病院	2856	0	0	0.0%
山口県厚生農業協同組合連合会　小郡第一総合病院	1954	0	0	0.0%
独立行政法人国立病院機構関門医療センター	2906	0	0	0.0%
医療法人　川島会　川島病院	397	0	0	0.0%
亀井病院	139	0	0	0.0%
阿南医師会中央病院	1183	0	0	0.0%
医療法人　芳越会　ホウエツ病院	365	0	0	0.0%
徳島県立海部病院	838	0	0	0.0%
つるぎ町立半田病院	944	0	0	0.0%
医療法人　社団研宣会　広瀬病院	168	0	0	0.0%
医療法人財団　エム･アイ･ユー　麻田総合病院	640	0	0	0.0%
香川県立中央病院	4937	0	0	0.0%
高松市民病院	2130	61	54	88.5%
香川県厚生農業協同組合連合会　屋島総合病院	2719	0	0	0.0%
三豊総合病院	4788	0	0	0.0%
独立行政法人　国立病院機構　高松東病院	584	0	0	0.0%
総合病院　松山市民病院	3154	0	0	0.0%
瀬戸内海病院	751	0	0	0.0%
社会福祉法人恩賜財団済生会今治病院	1888	0	0	0.0%
市立宇和島病院	4642	0	0	0.0%
公立学校共済組合四国中央病院	1552	77	72	93.5%
医療法人　粲愛会　石川病院	1075	0	0	0.0%
独立行政法人国立病院機構　四国がんセンター	3556	0	0	0.0%
医療法人　三和会　国吉病院	434	0	0	0.0%
医療法人久会　図南病院	561	0	0	0.0%
医療法人　仁生会　細木病院	786	0	0	0.0%
いずみの病院	850	0	0	0.0%
高知高須病院	408	0	0	0.0%
高知県･高知市病院企業団立　高知医療センター	5698	0	0	0.0%
医療法人五月会　須崎くろしお病院	772	0	0	0.0%
医療法人聖真会清南病院	315	0	0	0.0%
高知県立幡多けんみん病院	2890	0	0	0.0%
くぼかわ病院	751	0	0	0.0%
医療法人　社団若鮎　北島病院	399	0	0	0.0%
医療法人　輝栄会　福岡輝栄会病院	1397	0	0	0.0%
木村病院	909	0	0	0.0%
医療法人社団日晴会久恒病院	390	0	0	0.0%
特別医療法人　栄光会　栄光病院	461	0	0	0.0%
福岡青洲会病院	1227	0	0	0.0%
上野外科胃腸科病院	264	0	0	0.0%
医療法人社団水光会　宗像水光会総合病院	1690	0	0	0.0%
医療法人　豊資会　加野病院	309	0	0	0.0%
医療法人　佐田厚生会　佐田病院	1291	0	0	0.0%
医療法人社団江頭会　さくら病院	565	0	0	0.0%
医療法人大乗会　福岡リハビリテーション病院	891	0	0	0.0%
福岡逓信病院	823	0	0	0.0%
社団法人福岡市医師会成人病センター	1289	0	0	0.0%
博愛会病院	1022	0	0	0.0%
医療法人喜悦会那珂川病院	813	0	0	0.0%
福岡整形外科病院	1032	0	0	0.0%
医療法人社団　慶仁会　川崎病院	953	0	0	0.0%
医療法人社団高野会　くるめ病院	1115	0	0	0.0%
神代病院	359	0	0	0.0%

※1.受付データは平成17年度より精神病床についても調査対象としたため精神病床に入院があったデータも含んだ値
※2.分析対象該当率＝（分析対象数÷一般病棟に入院があったデータ）×100

分析対象外としたデータの状況

施設名	受付データ ※1	精神病棟のみ入院	分析対象数	分析対象該当率 ※2
姫野病院	564	0	0	0.0%
長田病院	768	0	0	0.0%
社会保険大牟田天領病院	2108	0	0	0.0%
社会保険筑豊病院	654	0	0	0.0%
健康保険直方中央病院	1104	0	0	0.0%
社会福祉法人恩賜財団済生会支部福岡県済生会八幡総合病院	3237	0	0	0.0%
日本海員掖済会　門司病院	1275	0	0	0.0%
独立行政法人労働者健康福祉機構　門司労災病院	1605	0	0	0.0%
労働者健康福祉機構　九州労災病院	4215	0	0	0.0%
財団法人　小倉地区医療協会　三萩野病院	864	0	0	0.0%
国家公務員共済組合連合会新小倉病院	1679	0	0	0.0%
北九州市立医療センター	4782	0	0	0.0%
社会保険　小倉記念病院	7927	0	0	0.0%
独立行政法人国立病院機構　福岡東医療センター	3281	0	0	0.0%
独立行政法人国立病院機構九州がんセンター	3313	0	0	0.0%
医療法人同愛会　副島病院	678	0	0	0.0%
今村病院	635	0	0	0.0%
副島整形外科病院	670	0	0	0.0%
唐津赤十字病院	2961	0	0	0.0%
特別医療法人春回会井上病院	1418	0	0	0.0%
聖フランシスコ病院	1679	0	0	0.0%
医療法人　光晴会病院	1484	0	0	0.0%
医療法人徳洲会　長崎北徳洲会病院	451	0	0	0.0%
医療法人厚生会　虹が丘病院	1220	0	0	0.0%
諫早記念病院	560	0	0	0.0%
医療法人三佼会　宮崎病院	1055	0	0	0.0%
医療法人祥仁会　西諫早病院	600	0	0	0.0%
医療法人光善会　長崎百合野病院	1011	0	0	0.0%
社会福祉法人　十善会病院	1511	0	0	0.0%
公立新小浜病院	855	0	0	0.0%
江南病院	814	0	0	0.0%
熊本市医師会熊本地域医療センター	2606	0	0	0.0%
ＮＴＴ西日本九州病院	1458	0	0	0.0%
宇賀岳病院	1058	0	0	0.0%
天草郡市医師会立　天草地域医療センター	2198	0	0	0.0%
熊本セントラル病院	1101	0	0	0.0%
山鹿市立病院	950	0	0	0.0%
荒尾市民病院	1776	0	0	0.0%
植木町国民健康保険植木病院	702	0	0	0.0%
球磨郡公立多良木病院	1540	0	0	0.0%
大分市医師会立アルメイダ病院	3110	0	0	0.0%
大分記念病院	527	0	0	0.0%
河野脳神経外科病院	345	0	0	0.0%
大分三愛メディカルセンター	1213	0	0	0.0%
大分県厚生連鶴見病院	3398	43	23	53.5%
大分県済生会日田病院	1622	0	0	0.0%
大久保病院	413	0	0	0.0%
高田中央病院	677	0	0	0.0%
佐藤第一病院	843	0	0	0.0%
宇佐高田医師会病院	979	0	0	0.0%
独立行政法人国立病院機構　別府医療センター	3647	83	70	84.3%
宮崎市郡医師会病院	3270	0	0	0.0%
市民の森病院	449	0	0	0.0%
南部病院	522	0	0	0.0%
医療法人社団三晴会　金丸脳神経外科病院	502	0	0	0.0%
宮崎生協病院	878	0	0	0.0%
宮崎善仁会病院	1192	0	0	0.0%
社団法人　八日会　藤元早鈴病院	2226	0	0	0.0%
医療法人誠和会　和田病院	580	0	0	0.0%
県立宮崎病院	4672	0	0	0.0%
宮崎県立　日南病院	2322	0	0	0.0%
鹿児島市立病院	5150	0	0	0.0%
総合病院　鹿児島生協病院	2089	0	0	0.0%
中央病院	1877	0	0	0.0%
医療法人慈風会　厚地脳神経外科病院	696	0	0	0.0%
鹿児島市医師会病院	2852	0	0	0.0%
医療法人徳洲会　鹿児島徳洲会病院	1031	0	0	0.0%
鹿児島厚生連病院	1702	0	0	0.0%
医療法人　愛心会　大隅鹿屋病院	1915	0	0	0.0%
医療法人厚生会　小原病院	607	0	0	0.0%
医療法人　義順顕彰会　田上病院	1330	0	0	0.0%
社会福祉法人恩賜財団済生会川内病院	2321	0	0	0.0%
霧島市立医師会医療センター	1841	0	0	0.0%
医療法人　青雲会　青雲病院	882	0	0	0.0%
肝属郡医師会立　病院	898	0	0	0.0%
宮古島徳洲会病院	448	0	0	0.0%
医療法人　和の会　与那原中央病院	1307	0	0	0.0%
沖縄県立宮古病院	2302	61	54	88.5%
沖縄県立八重山病院	2609	54	54	100.0%
	1485436	5757	5099	88.6%

※1.受付データは平成17年度より精神病床についても調査対象としたため精神病床に入院があったデータも含んだ値
※2.分析対象該当率＝（分析対象数÷一般病棟に入院があったデータ）×100

疾患別　施設類型別　在院日数　(精神)

ICD10	ICD10日本語名称	平成15年度DPC対象病院			平成16年度DPC対象病院			平成18年度DPC対象病院			平成18年度DPC準備病院			平成19年度DPC準備病院		
		件数	平均	変動係数	件数	平均	変動係数	件数	平均	変動係数	件数	平均	変動係数	件数	平均	変動係数
A00-B99	感染症および寄生虫症	17	43.12	0.82	1	41.00	0.00	15	38.40	0.93	5	13.60	0.69	16	27.56	0.87
C00-D48	新生物	38	38.82	0.90	9	30.78	0.78	71	24.17	0.87	26	48.69	0.83	48	39.04	1.09
D50-D89	血液および造血器の疾患ならびに免疫機構の障害	4	27.25	0.42	1	18.00	0.00	12	20.33	0.58	2	110.50	0.94	6	21.17	0.80
E00-E90	内分泌，栄養および代謝疾患	38	36.92	1.18	1	29.00	0.00	38	22.26	0.97	23	43.57	1.19	40	29.48	0.94
F00-F09	症状性を含む器質性精神障害	320	46.48	0.87	50	46.18	0.90	159	40.93	0.91	134	50.06	0.74	350	54.99	0.82
F10-F19	精神作用物質使用による精神および行動の障害	126	34.77	0.88	18	39.06	0.82	145	39.03	0.94	139	38.92	0.94	211	35.93	0.89
F20-F29	統合失調症，統合失調症型障害および妄想性障害	1695	49.91	0.82	230	48.31	0.83	944	42.12	0.90	728	48.98	0.81	1608	45.37	0.92
F30-F39	気分[感情]障害	2673	48.85	0.81	209	47.91	0.83	863	43.50	0.80	740	50.42	0.78	1483	46.70	0.80
F40-F48	神経症性障害，ストレス関連障害および身体表現性障害	774	38.80	0.89	54	37.17	1.03	268	31.24	0.98	188	34.12	0.96	504	34.72	0.94
F50-F59	生理的障害および身体的要因に関連した行動症候群	328	43.52	0.93	17	38.88	0.90	77	34.55	0.88	85	37.65	0.92	80	28.70	1.08
F60-F69	成人の人格および行動の障害	83	28.96	1.08	12	32.75	1.13	64	17.67	1.01	39	20.56	1.19	103	23.97	1.29
F70-F79	知的障害＜精神遅滞＞	43	33.74	1.20	5	59.20	0.41	22	27.82	0.81	19	33.00	0.88	49	35.98	0.96
F80-F89	心理的発達の障害	46	37.33	0.79	4	23.25	1.19	12	34.42	0.93	10	29.90	0.77	32	36.19	0.97
F90-F98	小児＜児童＞期および青年期に通常発症する行動および情緒の障害	10	25.70	0.74	1	13.00	0.00	2	64.50	0.60	3	11.33	0.51	7	21.57	0.76
F99	詳細不明の精神障害	3	25.33	0.24	0			1	2.00	0.00	4	43.25	0.51	1	17.00	0.00
G10-G13	主に中枢神経系を障害する系統萎縮症	4	15.25	0.51	0			0			0			1	48.00	0.00
G20-G26	錐体外路障害および異常運動	58	30.84	1.09	6	34.50	0.70	23	45.13	0.66	13	66.31	0.44	34	44.32	0.73
G30-G32	神経系のその他の変性疾患	84	44.75	0.81	2	36.50	1.10	67	63.49	0.93	13	52.08	0.88	71	57.25	0.71
G35-G37	中枢神経系の脱髄疾患	3	15.33	0.36	0			0			0			0		
G40-G46	挿間性および発作性障害（睡眠障害を除く）	101	31.50	1.07	12	21.25	1.23	29	11.69	1.32	27	19.37	1.05	90	26.98	1.06
G47	睡眠障害	326	5.50	1.98	2	28.00	1.06	3	37.33	0.48	2	19.00	0.82	17	23.76	1.50
G00-G99（上記G以外）	神経系の疾患	25	21.64	1.00	2	49.50	0.36	7	18.57	1.71	2	55.00	0.59	11	26.91	1.43
H00-H59	眼および付属器の疾患	29	16.66	1.24	9	13.67	0.62	23	10.78	1.38	5	18.00	0.45	8	7.50	0.42
H60-H95	耳および乳様突起の疾患	1	41.00	0.00	0			0			0			0		
I00-I99	循環器系の疾患	22	35.82	1.12	4	30.50	0.90	21	34.00	0.99	11	30.91	0.64	20	29.70	0.57
J00-J99	呼吸器系の疾患	18	24.06	1.02	1	7.00	0.00	68	23.07	1.08	20	22.00	0.82	39	32.46	0.99
K00-K93	消化器系の疾患	29	28.03	0.92	7	16.86	0.51	90	16.70	0.87	29	31.93	0.99	61	20.30	1.09
L00-L99	皮膚および皮下組織の疾患	7	49.71	1.13	4	11.75	0.54	14	21.43	0.76	5	19.60	0.81	14	49.43	0.91
M00-M99	筋骨格系および結合組織の疾患	20	41.55	1.12	3	59.00	0.65	23	33.26	1.02	9	42.67	1.41	20	50.55	1.05
N00-N99	腎尿路生殖器系の疾患	16	58.19	1.02	2	8.00	0.71	27	32.11	1.52	14	23.71	0.90	24	23.38	0.83
O00-O99	妊娠，分娩および産じょく＜褥＞	6	13.50	1.08	1	45.00	0.00	3	6.00	0.58	2	6.50	0.54	3	9.00	0.44
Q00-Q99	先天奇形，変形および染色体異常	2	9.50	0.22	0			1	9.00	0.00	0			3	7.33	0.34
R00-R99	症状，徴候および異常臨床所見・異常検査所見で他に分類されないもの	0			0			0			0			0		
T29-T32	多部位および部位不明の熱傷および腐食	1	132.00	0.00	0			1	41.00	0.00	0			0		
T36-T50	薬物，薬剤および生物学的製剤による中毒	153	8.03	1.69	17	5.29	0.87	75	6.13	1.27	42	7.60	1.43	74	7.65	1.53
S00-T98（上記T以外）	損傷，中毒およびその他の外因の影響	47	29.19	1.36	15	34.53	0.82	114	28.95	1.02	31	32.42	0.93	71	37.75	0.89

※平成19年度7～12月データ

疾患別 施設類型別 手術有無別 在院日数 （精神）

ICD10	ICD10日本語名称	手術なし															手術あり															全体											
		平成15年度DPC対象病院			平成16年度DPC対象病院			平成18年度DPC対象病院			平成18年度DPC準備病院			平成19年度DPC準備病院			平成15年度DPC対象病院			平成16年度DPC対象病院			平成18年度DPC対象病院			平成18年度DPC準備病院			平成19年度DPC準備病院			平成15年度DPC対象病院			平成16年度DPC対象病院			平成18年度DPC対象病院			平成18年度DPC準備病院			平成19年度DPC準備病院		
		件数	平均	変動係数	件数	平均	変動係数	件数	平均	変動係数	件数	平均	変動係数	件数	平均	変動係数	件数	平均	変動係数	件数	平均	変動係数	件数	平均	変動係数	件数	平均	変動係数	件数	平均	変動係数	件数	平均	変動係数	件数	平均	変動係数	件数	平均	変動係数	件数	平均	変動係数
A00-B99	感染症および寄生虫症	16	40.19	0.85	1	41.00	0.00	12	39.25	0.99	5	13.60	0.69	16	27.56	0.87	1	90.00	0.00	0			3	35.00	0.71	0			0			17	43.12	0.82	1	41.00	0.00	15	38.40	0.93	5	13.60	0.69	16	27.56	0.87
C00-D48	新生物	25	36.00	0.81	1	54.00	0.00	30	20.67	0.96	12	51.33	0.93	30	34.87	1.18	13	44.23	1.02	8	27.88	0.86	41	26.73	0.81	14	46.43	0.75	18	46.00	0.98	38	38.82	0.90	9	30.78	0.78	71	24.17	0.87	26	48.69	0.83	48	39.04	1.09
D50-D89	血液および造血器の疾患ならびに免疫機構の障害	1	28.00	0.00	0			5	16.40	0.78	0			2	35.50	0.38	3	27.00	0.52	1	18.00	0.00	7	23.14	0.49	2	110.50	0.94	4	14.00	1.04	4	27.25	0.42	1	18.00	0.00	12	20.33	0.58	2	110.50	0.94	6	21.17	0.80
E00-E90	内分泌、栄養および代謝疾患	35	35.03	1.25	0			32	19.97	0.90	23	43.57	1.19	37	28.73	0.99	3	59.00	0.65	1	29.00	0.00	6	34.50	1.01	0			3	38.67	0.30	38	36.92	1.18	1	29.00	0.00	38	22.26	0.97	23	43.57	1.19	40	29.48	0.94
F00-F09	症状性を含む器質性精神障害	311	46.39	0.88	47	46.30	0.90	153	40.14	0.91	128	49.41	0.76	323	53.29	0.83	9	49.78	0.53	3	44.33	1.09	6	61.17	0.86	6	63.83	0.39	27	75.22	0.67	320	46.48	0.87	50	46.18	0.90	159	40.93	0.91	134	50.06	0.74	350	54.99	0.82
F10-F19	精神作用物質使用による精神および行動の障害	121	34.93	0.88	18	39.06	0.82	135	38.78	0.97	128	36.54	0.99	205	35.67	0.88	5	31.00	0.63	0			10	42.40	0.55	11	66.64	0.51	6	44.67	1.13	126	34.77	0.88	18	39.06	0.82	145	39.03	0.94	139	38.92	0.94	211	35.93	0.89
F20-F29	統合失調症、統合失調症型障害および妄想性障害	1657	49.95	0.82	219	48.28	0.84	920	41.93	0.90	690	48.28	0.81	1573	44.99	0.92	38	48.03	0.78	11	49.00	0.86	15	54.00	0.83	38	61.53	0.77	35	62.40	0.78	1695	49.91	0.82	230	48.31	0.83	944	42.12	0.90	728	48.98	0.81	1608	45.37	0.92
F30-F39	気分[感情]障害	2632	48.39	0.81	207	48.08	0.83	846	43.25	0.79	724	49.93	0.78	1436	46.35	0.79	41	78.41	0.66	2	31.00	0.18	17	55.82	0.86	16	72.69	0.68	47	57.38	0.90	2673	48.85	0.81	209	47.91	0.83	863	43.50	0.80	740	50.42	0.78	1483	46.70	0.80
F40-F48	神経症性障害、ストレス関連障害および身体表現性障害	762	38.44	0.89	54	37.17	1.03	260	30.90	0.99	184	34.01	0.97	489	34.10	0.92	12	61.83	0.74	0			8	42.13	0.66	4	39.50	0.87	15	54.87	1.07	774	38.80	0.89	54	37.17	1.03	268	31.24	0.98	188	34.12	0.96	504	34.72	0.94
F50-F59	生理的障害および身体的要因に関連した行動症候群	324	42.95	0.94	15	33.40	0.81	76	34.87	0.87	83	38.23	0.91	78	27.68	1.10	4	89.25	0.48	2	80.00	0.92	1	10.00	0.00	2	13.50	0.79	2	68.50	0.59	328	43.52	0.93	17	38.88	0.90	77	34.55	0.88	85	37.65	0.92	80	28.70	1.08
F60-F69	成人の人格および行動の障害	78	27.69	1.03	12	32.75	1.13	61	17.36	1.02	39	20.56	1.19	100	23.75	1.31	5	48.80	1.24	0			3	24.00	0.88	0			3	31.33	0.92	83	28.96	1.08	12	32.75	1.13	64	17.67	1.01	39	20.56	1.19	103	23.97	1.29
F70-F79	知的障害＜精神遅滞＞	38	33.97	1.18	5	59.20	0.41	22	27.82	0.81	19	33.00	0.88	41	37.98	0.97	5	32.00	1.48	0			0			0			8	25.75	0.69	43	33.74	1.20	5	59.20	0.41	22	27.82	0.81	19	33.00	0.88	49	35.98	0.96
F80-F89	心理的発達の障害	46	37.33	0.79	4	23.25	1.19	12	34.42	0.93	9	30.67	0.80	31	35.48	1.00	0			0			0			1	23.00	0.00	1	58.00	0.00	46	37.33	0.79	4	23.25	1.19	12	34.42	0.93	10	29.90	0.77	32	36.19	0.97
F90-F98	小児＜児童＞期および青年期に通常発症する行動および情緒の障害	10	25.70	0.74	1	13.00	0.00	2	64.50	0.60	3	11.33	0.51	7	21.57	0.76	0			0			0			0			0			10	25.70	0.74	1	13.00	0.00	2	64.50	0.60	3	11.33	0.51	7	21.57	0.76
F99	詳細不明の精神障害	3	25.33	0.24	0			1	2.00	0.00	4	43.25	0.51	1	17.00	0.00	0			0			0			0			0			3	25.33	0.24	0			1	2.00	0.00	4	43.25	0.51	1	17.00	0.00
G10-G13	主に中枢神経系を障害する系統萎縮症	4	15.25	0.51	0			0			0			1	48.00	0.00	0			0			0			0			0			4	15.25	0.51	0			0			0			1	48.00	0.00
G20-G26	錐体外路障害および異常運動	58	30.84	1.09	6	34.50	0.70	22	44.27	0.68	12	63.50	0.44	33	45.24	0.72	0			0			1	64.00	0.00	1	100.00	0.00	1	14.00	0.00	58	30.84	1.09	6	34.50	0.70	23	45.13	0.66	13	66.31	0.44	34	44.32	0.73
G30-G32	神経系のその他の変性疾患	83	43.28	0.78	2	36.50	1.10	62	60.98	0.94	13	52.08	0.88	69	58.36	0.69	1	167.00	0.00	0			5	94.60	0.82	0			2	19.00	0.22	84	44.75	0.81	2	36.50	1.10	67	63.49	0.93	13	52.08	0.88	71	57.25	0.71
G35-G37	中枢神経系の脱髄疾患	3	15.33	0.36	0			0			0			0			0			0			0			0			0			3	15.33	0.36	0			0			0			0		
G40-G46	睡眠性および発作性障害（睡眠障害を除く）	98	31.46	1.08	11	17.73	1.37	29	11.69	1.32	27	19.37	1.05	87	25.97	1.07	3	32.67	0.78	1	60.00	0.00	0			0			3	56.33	0.63	101	31.50	1.07	12	21.25	1.23	29	11.69	1.32	27	19.37	1.05	90	26.98	1.06
G47	睡眠障害	325	5.46	2.00	2	28.00	1.06	3	37.33	0.48	2	19.00	0.82	17	23.76	1.50	1	20.00	0.00	0			0			0			0			326	5.50	1.98	2	28.00	1.06	3	37.33	0.48	2	19.00	0.82	17	23.76	1.50
G00-G99（上記G以外）	神経系の疾患	25	21.64	1.00	1	62.00	0.00	6	19.67	1.76	1	78.00	0.00	10	28.30	1.42	0			1	37.00	0.00	1	12.00	0.00	1	32.00	0.00	1	13.00	0.00	25	21.64	1.00	2	49.50	0.36	7	18.57	1.71	2	55.00	0.59	11	26.91	1.43
H00-H59	眼および付属器の疾患	6	10.83	0.69	0			0			0			0			23	18.17	1.25	9	13.67	0.62	23	10.78	1.38	5	18.00	0.45	8	7.50	0.42	29	16.66	1.24	9	13.67	0.62	23	10.78	1.38	5	18.00	0.45	8	7.50	0.42
H60-H95	耳および乳様突起の疾患	1	41.00	0.00	0			0			0			0			0			0			0			0			0			1	41.00	0.00	0			0			0			0		
I00-I99	循環器系の疾患	18	39.67	1.09	3	33.33	0.98	16	34.94	0.99	10	28.10	0.66	15	31.00	0.53	4	18.50	0.60	1	22.00	0.00	5	31.00	1.08	1	59.00	0.00	5	25.80	0.76	22	35.82	1.12	4	30.50	0.90	21	34.00	0.99	11	30.91	0.64	20	29.70	0.57
J00-J99	呼吸器系の疾患	12	24.50	1.09	1	7.00	0.00	62	20.42	0.88	17	20.29	0.89	38	29.32	0.88	6	23.17	0.97	0			6	50.50	1.15	3	31.67	0.56	1	152.00	0.00	18	24.06	1.02	1	7.00	0.00	68	23.07	1.08	20	22.00	0.82	39	32.46	0.99
K00-K93	消化器系の疾患	18	35.56	0.83	3	15.67	0.42	56	16.88	0.73	15	32.87	0.97	32	17.66	0.98	11	15.73	0.72	4	17.75	0.61	34	16.41	1.08	14	30.93	1.06	29	23.21	1.14	29	28.03	0.92	7	16.86	0.51	90	16.70	0.87	29	31.93	0.99	61	20.30	1.09
L00-L99	皮膚および皮下組織の疾患	3	27.00	1.57	3	13.33	0.50	10	20.00	0.83	3	17.00	0.46	12	42.92	0.84	4	66.75	0.97	1	7.00	0.00	4	25.00	0.67	2	23.50	1.23	2	88.50	1.06	7	49.71	1.13	4	11.75	0.54	14	21.43	0.76	5	19.60	0.81	14	49.43	0.91
M00-M99	筋骨格系および結合組織の疾患	19	41.53	1.15	0			13	28.31	1.29	7	44.86	1.55	14	41.29	1.24	1	42.00	0.00	3	59.00	0.65	10	39.70	0.78	2	35.00	0.04	6	72.17	0.76	20	41.55	1.12	3	59.00	0.65	23	33.26	1.02	9	42.67	1.41	20	50.55	1.05
N00-N99	腎尿路生殖器系の疾患	12	47.83	1.10	1	12.00	0.00	15	29.60	1.02	13	24.46	0.90	16	22.44	0.69	4	89.25	0.85	1	4.00	0.00	12	35.25	1.89	1	14.00	0.00	8	25.25	1.05	16	58.19	1.02	2	8.00	0.71	27	32.11	1.52	14	23.71	0.90	24	23.38	0.83
O00-O99	妊娠、分娩および産じょく＜褥＞	2	23.00	1.17	0			2	7.00	0.61	1	4.00	0.00	0			4	8.75	0.55	1	45.00	0.00	1	4.00	0.00	1	9.00	0.00	3	9.00	0.44	6	13.50	1.08	1	45.00	0.00	3	6.00	0.58	2	6.50	0.54	3	9.00	0.44
Q00-Q99	先天奇形、変形および染色体異常	2	9.50	0.22	0			0			0			2	6.00	0.24	0			0			1	9.00	0.00	0			1	10.00	0.00	2	9.50	0.22	0			1	9.00	0.00	0			3	7.33	0.34
R00-R99	症状、徴候および異常臨床所見・異常検査所見で他に分類されないもの	0			0			0			0			0			0			0			0			0			0			0			0			0			0			0		
T29-T32	多部位および部位不明の熱傷および腐食	0			0			1	41.00	0.00	0			0			1	132.00	0.00	0			0			0			0			1	132.00	0.00	0			1	41.00	0.00	0			0		
T36-T50	薬物、薬剤および生物学的製剤による中毒	149	7.77	1.70	17	5.29	0.87	75	6.13	1.27	42	7.60	1.43	72	7.40	1.57	4	17.50	1.32	0			0			0			2	16.50	1.07	153	8.03	1.69	17	5.29	0.87	75	6.13	1.27	42	7.60	1.43	74	7.65	1.53
S00-T98（上記T以外）	損傷、中毒およびその他の外因の影響	27	36.74	1.35	5	20.80	0.55	18	21.17	1.05	15	27.73	1.03	22	30.45	0.94	20	19.00	0.86	10	41.40	0.77	96	30.41	1.01	16	36.81	0.86	49	41.02	0.87	47	29.19	1.36	15	34.53	0.82	114	28.95	1.02	31	32.42	0.93	71	37.75	0.89

※平成19年度7～12月データ
※手術の「有り」「無し」は様式1に手術があったものを「有り」として集計

図表38

疾患別 施設類型別 救急車による搬送有無別 在院日数 （精神）

ICD10	ICD10日本語名称	救急車による搬送なし															救急車による搬送あり															全体											
		平成15年度DPC対象病院			平成16年度DPC対象病院			平成18年度DPC対象病院			平成18年度DPC準備病院			平成19年度DPC準備病院			平成15年度DPC対象病院			平成16年度DPC対象病院			平成18年度DPC対象病院			平成18年度DPC準備病院			平成19年度DPC準備病院			平成15年度DPC対象病院			平成16年度DPC対象病院			平成18年度DPC対象病院			平成18年度DPC準備病院			平成19年度DPC準備病院		
		件数	平均	変動係数	件数	平均	変動係数	件数	平均	変動係数	件数	平均	変動係数	件数	平均	変動係数	件数	平均	変動係数	件数	平均	変動係数	件数	平均	変動係数	件数	平均	変動係数	件数	平均	変動係数	件数	平均	変動係数	件数	平均	変動係数	件数	平均	変動係数	件数	平均	変動係数
A00-B99	感染症および寄生虫症	16	40.19	0.85	1	41.00	0.00	15	38.40	0.93	4	14.75	0.71	15	28.33	0.87	1	90.00	0.00	0			0			1	9.00	0.00	1	16.00	0.00	17	43.12	0.82	1	41.00	0.00	15	38.40	0.93	5	13.60	0.69	16	27.56	0.87
C00-D48	新生物	37	38.19	0.92	9	30.78	0.78	69	23.87	0.87	23	42.61	0.86	45	38.98	1.09	1	62.00	0.00	0			2	34.50	0.96	3	95.33	0.47	3	40.00	1.34	38	38.82	0.90	9	30.78	0.78	71	24.17	0.87	26	48.69	0.83	48	39.04	1.09
D50-D89	血液および造血器の疾患ならびに免疫機構の障害	4	27.25	0.42	1	18.00	0.00	9	23.67	0.46	2	110.50	0.94	4	27.25	0.66	0			0			3	10.33	0.98	0			2	9.00	0.47	4	27.25	0.42	1	18.00	0.00	12	20.33	0.58	2	110.50	0.94	6	21.17	0.80
E00-E90	内分泌，栄養および代謝疾患	31	38.58	1.18	1	29.00	0.00	27	22.56	1.04	19	50.89	1.07	36	30.81	0.93	7	29.57	1.16	0			11	21.55	0.79	4	8.75	0.31	4	17.50	0.71	38	36.92	1.18	1	29.00	0.00	38	22.26	0.97	23	43.57	1.19	40	29.48	0.94
F00-F09	症状性を含む器質性精神障害	305	45.97	0.88	43	46.72	0.88	144	42.16	0.88	123	50.73	0.73	335	55.79	0.81	15	56.87	0.81	7	42.86	1.06	15	29.13	1.30	11	42.55	0.91	15	36.93	1.06	320	46.48	0.87	50	46.18	0.90	159	40.93	0.91	134	50.06	0.74	350	54.99	0.82
F10-F19	精神作用物質使用による精神および行動の障害	109	36.76	0.77	15	33.27	0.71	122	42.27	0.90	120	41.39	0.90	173	38.41	0.84	17	22.00	1.87	3	68.00	0.85	23	21.83	1.10	19	23.32	1.30	38	24.63	1.16	126	34.77	0.88	18	39.06	0.82	145	39.03	0.94	139	38.92	0.94	211	35.93	0.89
F20-F29	統合失調症，統合失調症型障害および妄想性障害	1623	49.96	0.82	213	49.10	0.82	846	42.26	0.88	663	49.89	0.80	1,500	46.17	0.92	72	48.68	0.90	17	38.47	1.04	98	40.95	1.05	65	39.69	0.96	108	34.30	0.95	1695	49.91	0.82	230	48.31	0.83	944	42.12	0.90	728	48.98	0.81	1608	45.37	0.92
F30-F39	気分[感情]障害	2619	48.95	0.81	203	48.08	0.84	813	44.15	0.78	701	51.16	0.77	1,408	47.20	0.79	54	43.81	0.86	6	42.33	0.35	50	32.94	1.14	39	37.05	0.85	75	37.32	1.13	2673	48.85	0.81	209	47.91	0.83	863	43.50	0.80	740	50.42	0.78	1483	46.70	0.80
F40-F48	神経症性障害，ストレス関連障害および身体表現性障害	746	39.42	0.88	49	36.63	1.00	244	33.44	0.93	175	35.69	0.93	454	36.89	0.90	28	22.50	1.18	5	42.40	1.33	24	8.83	0.76	13	13.00	1.30	50	15.06	1.09	774	38.80	0.89	54	37.17	1.03	268	31.24	0.98	188	34.12	0.96	504	34.72	0.94
F50-F59	生理的障害および身体的要因に関連した行動症候群	324	43.38	0.93	16	41.06	0.85	71	36.21	0.86	81	37.06	0.94	79	28.76	1.09	4	54.50	1.00	1	4.00	0.00	6	14.83	0.70	4	49.50	0.68	1	24.00	0.00	328	43.52	0.93	17	38.88	0.90	77	34.55	0.88	85	37.65	0.92	80	28.70	1.08
F60-F69	成人の人格および行動の障害	82	28.70	1.09	11	35.27	1.07	57	18.44	0.97	37	20.86	1.20	92	25.50	1.27	1	51.00	0.00	1	5.00	0.00	7	11.43	1.46	2	15.00	1.13	11	11.18	1.06	83	28.96	1.08	12	32.75	1.13	64	17.67	1.01	39	20.56	1.19	103	23.97	1.29
F70-F79	知的障害＜精神遅滞＞	42	34.29	1.19	5	59.20	0.41	19	27.11	0.85	19	33.00	0.88	46	35.09	0.88	1	11.00	0.00	0			3	32.33	0.73	0			3	49.67	1.64	43	33.74	1.20	5	59.20	0.41	22	27.82	0.81	19	33.00	0.88	49	35.98	0.96
F80-F89	心理的発達の障害	46	37.33	0.79	3	25.33	1.32	12	34.42	0.93	10	29.90	0.77	30	37.87	0.94	0			1	17.00	0.00	0			0			2	11.00	0.13	46	37.33	0.79	4	23.25	1.19	12	34.42	0.93	10	29.90	0.77	32	36.19	0.97
F90-F98	小児＜児童＞期および青年期に通常発症する行動および情緒の障害	10	25.70	0.74	1	13.00	0.00	2	64.50	0.60	3	11.33	0.51	7	21.57	0.76	0			0			0			0			0			10	25.70	0.74	1	13.00	0.00	2	64.50	0.60	3	11.33	0.51	7	21.57	0.76
F99	詳細不明の精神障害	3	25.33	0.24	0			1	2.00	0.00	4	43.25	0.51	1	17.00	0.00	0			0			0			0			0			3	25.33	0.24	0			1	2.00	0.00	4	43.25	0.51	1	17.00	0.00
G10-G13	主に中枢神経系を障害する系統萎縮症	4	15.25	0.51	0			0			0			1	48.00	0.00	0			0			0			0			0			4	15.25	0.51	0			0			0			1	48.00	0.00
G20-G26	錐体外路障害および異常運動	52	28.38	1.16	5	40.20	0.54	21	48.24	0.61	11	64.00	0.41	33	42.39	0.73	6	52.17	0.67	1	6.00	0.00	2	12.50	0.17	2	79.00	0.68	1	108.00	0.00	58	30.84	1.09	6	34.50	0.70	23	45.13	0.66	13	66.31	0.44	34	44.32	0.73
G30-G32	神経系のその他の変性疾患	82	45.13	0.81	2	36.50	1.10	64	61.52	0.92	11	55.82	0.88	69	55.42	0.68	2	29.00	0.20	0			3	105.67	0.95	2	31.50	0.25	2	120.50	0.83	84	44.75	0.81	2	36.50	1.10	67	63.49	0.93	13	52.08	0.88	71	57.25	0.71
G35-G37	中枢神経系の脱髄疾患	3	15.33	0.36	0			0			0			0			0			0			0			0			0			3	15.33	0.36	0			0			0			0		
G40-G46	挿間性および発作性障害（睡眠障害を除く）	84	34.37	1.02	7	27.00	1.11	13	16.00	1.30	18	24.11	0.91	57	31.05	0.89	17	17.29	1.18	5	13.20	1.48	16	8.19	1.02	9	9.89	1.30	33	19.94	1.46	101	31.50	1.07	12	21.25	1.23	29	11.69	1.32	27	19.37	1.05	90	26.98	1.06
G47	睡眠障害	326	5.50	1.98	2	28.00	1.06	3	37.33	0.48	2	19.00	0.82	14	25.64	1.53	0			0			0			0			3	15.00	0.44	326	5.50	1.98	2	28.00	1.06	3	37.33	0.48	2	19.00	0.82	17	23.76	1.50
G00-G99（上記G以外）	神経系の疾患	24	21.63	1.03	2	49.50	0.36	4	27.25	1.54	2	55.00	0.59	10	29.20	1.36	1	22.00	0.00	0			3	7.00	0.52	0			1	4.00	0.00	25	21.64	1.00	2	49.50	0.36	7	18.57	1.71	2	55.00	0.59	11	26.91	1.43
H00-H59	眼および付属器の疾患	28	17.14	1.21	9	13.67	0.62	23	10.78	1.38	5	18.00	0.45	8	7.50	0.42	1	3.00	0.00	0			0			0			0			29	16.66	1.24	9	13.67	0.62	23	10.78	1.38	5	18.00	0.45	8	7.50	0.42
H60-H95	耳および乳様突起の疾患	1	41.00	0.00	0			0			0			0			0			0			0			0			0			1	41.00	0.00	0			0			0			0		
I00-I99	循環器系の疾患	19	39.05	1.08	4	30.50	0.90	16	30.94	0.91	11	30.91	0.64	15	30.20	0.54	3	15.33	0.80	0			5	43.80	1.14	0			5	28.20	0.73	22	35.82	1.12	4	30.50	0.90	21	34.00	0.99	11	30.91	0.64	20	29.70	0.57
J00-J99	呼吸器系の疾患	15	24.53	1.05	0			40	25.15	1.15	16	21.81	0.91	33	29.52	1.07	3	21.67	1.06	1	7.00	0.00	28	20.11	0.87	4	22.75	0.48	6	48.67	0.68	18	24.06	1.02	1	7.00	0.00	68	23.07	1.08	20	22.00	0.82	39	32.46	0.99
K00-K93	消化器系の疾患	28	28.82	0.90	6	18.00	0.49	68	17.15	0.94	26	34.58	0.94	54	19.15	1.15	1	6.00	0.00	1	10.00	0.00	22	15.32	0.54	3	9.00	0.91	7	29.14	0.73	29	28.03	0.92	7	16.86	0.51	90	16.70	0.87	29	31.93	0.99	61	20.30	1.09
L00-L99	皮膚および皮下組織の疾患	6	57.67	0.99	4	11.75	0.54	13	19.46	0.77	5	19.60	0.81	11	39.64	0.93	1	2.00	0.00	0			1	47.00	0.00	0			3	85.33	0.75	7	49.71	1.13	4	11.75	0.54	14	21.43	0.76	5	19.60	0.81	14	49.43	0.91
M00-M99	筋骨格系および結合組織の疾患	19	42.47	1.12	3	59.00	0.65	19	35.05	1.05	8	47.25	1.33	18	52.72	1.05	1	24.00	0.00	0			4	24.75	0.72	1	6.00	0.00	2	31.00	0.82	20	41.55	1.12	3	59.00	0.65	23	33.26	1.02	9	42.67	1.41	20	50.55	1.05
N00-N99	腎尿路生殖器系の疾患	14	52.86	1.00	1	4.00	0.00	24	33.33	1.55	12	25.92	0.86	23	23.17	0.85	2	95.50	1.21	1	12.00	0.00	3	22.33	0.56	2	10.50	0.61	1	28.00	0.00	16	58.19	1.02	2	8.00	0.71	27	32.11	1.52	14	23.71	0.90	24	23.38	0.83
O00-O99	妊娠，分娩および産じょく＜褥＞	6	13.50	1.08	1	45.00	0.00	3	6.00	0.58	2	6.50	0.54	3	9.00	0.44	0			0			0			0			0			6	13.50	1.08	1	45.00	0.00	3	6.00	0.58	2	6.50	0.54	3	9.00	0.44
Q00-Q99	先天奇形，変形および染色体異常	2	9.50	0.22	0			1	9.00	0.00	0			3	7.33	0.34	0			0			0			0			0			2	9.50	0.22	0			1	9.00	0.00	0			3	7.33	0.34
R00-R99	症状，徴候および異常臨床所見・異常検査所見で他に分類されないもの	0			0			0			0			0			0			0			0			0			0			0			0			0			0			0		
T29-T32	多部位および部位不明の熱傷および腐食	1	132.00	0.00	0			1	41.00	0.00	0			0			0			0			0			0			0			1	132.00	0.00	0			1	41.00	0.00	0			0		
T36-T50	薬物，薬剤および生物学的製剤による中毒	96	9.21	1.67	6	6.50	0.86	30	4.77	0.86	25	9.96	1.35	45	7.60	1.32	57	6.04	1.56	11	4.64	0.89	45	7.04	1.34	17	4.12	0.74	29	7.72	1.83	153	8.03	1.69	17	5.29	0.87	75	6.13	1.27	42	7.60	1.43	74	7.65	1.53
S00-T98（上記T以外）	損傷，中毒およびその他の外因の影響	26	27.19	1.63	13	33.08	0.75	80	25.96	1.02	23	33.87	0.97	53	38.60	0.83	21	31.67	1.07	2	44.00	1.35	34	35.97	0.98	8	28.25	0.73	18	35.22	1.11	47	29.19	1.36	15	34.53	0.82	114	28.95	1.02	31	32.42	0.93	71	37.75	0.89

※平成19年度7～12月データ
※様式1の救急車による搬送の有無が1.ありの場合1とカウント

図表39

疾患別　入院時GAF尺度別　施設類型別　在院日数　(精神)

ICD10	ICD10日本語名称	GAF尺度	平成15年度DPC対象病院			平成16年度DPC対象病院			平成18年度DPC対象病院			平成18年度DPC準備病院			平成19年度DPC準備病院		
			件数	平均	変動係数	件数	平均	変動係数	件数	平均	変動係数	件数	平均	変動係数	件数	平均	変動係数
A00-B99	感染症および寄生虫症	0-20	2	69.50	0.42	0			2	24.00	0.94	1	16.00	0.00	0		
		21-100	8	36.25	0.80	1	41.00	0.00	9	43.89	0.99	2	7.50	0.28	0		
C00-D48	新生物	0-20	2	88.00	1.12	1	36.00	0.00	2	23.50	0.15	1	29.00	0.00	1	48.00	0.00
		21-100	14	48.79	0.68	5	25.80	1.18	41	23.34	0.81	4	54.00	1.07	5	49.40	1.01
D50-D89	血液および造血器の疾患ならびに免疫機構の障害	0-20	0			0			0			0			0		
		21-100	4	27.25	0.42	1	18.00	0.00	7	15.86	0.62	1	184.00	0.00	0		
E00-E90	内分泌，栄養および代謝疾患	0-20	1	7.00	0.00	1	29.00	0.00	3	27.33	0.91	2	7.00	0.61	0		
		21-100	20	43.00	1.12	0			21	15.24	0.81	11	28.55	1.34	7	30.14	0.95
F00-F09	症状性を含む器質性精神障害	0-20	25	56.16	0.63	14	52.00	0.68	17	36.00	0.85	15	56.60	0.90	24	44.08	1.05
		21-100	158	42.80	0.88	25	48.92	1.02	84	38.00	0.90	50	38.80	0.87	44	43.93	0.97
F10-F19	精神作用物質使用による精神および行動の障害	0-20	11	53.55	0.96	7	31.00	0.83	23	24.83	1.23	8	48.50	1.26	14	10.00	1.21
		21-100	50	38.60	0.60	10	39.60	0.86	75	40.43	0.74	55	26.58	1.13	25	23.28	1.38
F20-F29	統合失調症，統合失調症型障害および妄想性障害	0-20	101	58.70	0.80	36	45.39	0.68	130	39.58	1.08	50	52.36	0.75	86	28.48	1.49
		21-100	800	47.46	0.85	130	47.35	0.83	503	40.95	0.89	306	49.68	0.76	359	33.95	1.10
F30-F39	気分[感情]障害	0-20	95	58.02	0.78	12	37.83	0.47	60	59.30	0.78	28	46.39	0.92	22	33.59	0.96
		21-100	1355	48.22	0.83	160	49.56	0.84	491	44.49	0.80	346	48.13	0.77	316	40.55	0.88
F40-F48	神経症性障害，ストレス関連障害および身体表現性障害	0-20	13	38.08	0.94	7	25.71	0.89	17	25.94	1.15	4	27.00	1.38	10	11.70	1.23
		21-100	407	38.34	0.86	30	40.50	1.07	157	29.02	0.95	129	34.23	0.94	104	31.55	1.00
F50-F59	生理的障害および身体的要因に関連した行動症候群	0-20	8	68.13	0.77	1	4.00	0.00	2	51.00	0.22	5	41.40	1.17	3	29.00	1.03
		21-100	179	44.98	0.87	10	46.80	0.80	49	32.12	0.88	54	38.80	0.90	17	31.53	1.33
F60-F69	成人の人格および行動の障害	0-20	6	51.00	0.86	4	16.50	1.03	5	18.20	1.04	2	50.00	1.33	8	2.75	0.64
		21-100	50	28.24	0.98	6	30.67	1.17	38	16.63	0.71	21	24.19	1.10	25	8.28	1.13
F70-F79	知的障害＜精神遅滞＞	0-20	6	35.83	1.26	1	71.00	0.00	1	2.00	0.00	0			1	58.00	0.00
		21-100	20	42.95	1.14	3	46.67	0.49	10	25.90	0.92	7	37.00	1.14	12	37.83	0.99
F80-F89	心理的発達の障害	0-20	5	50.80	0.67	0			0			0			3	5.00	0.87
		21-100	23	37.61	0.76	3	29.33	1.04	6	17.17	1.06	4	34.25	0.86	6	40.33	1.09
F90-F98	小児＜児童＞期および青年期に通常発症する行動および情緒の障害	0-20	1	39.00	0.00	1	13.00	0.00	0			0			0		
		21-100	4	36.50	0.69	0			0			3	11.33	0.51	2	7.50	0.28
F99	詳細不明の精神障害	0-20	0			0			0			0			0		
		21-100	2	28.50	0.12	0			1	2.00	0.00	0			0		
G10-G13	主に中枢神経系を障害する系統萎縮症	0-20	0			0			0			0			0		
		21-100	1	26.00	0.00	0			0			0			0		
G20-G26	錐体外路障害および異常運動	0-20	4	59.75	0.69	2	30.00	1.13	2	64.50	0.73	3	70.67	0.61	1	14.00	0.00
		21-100	28	19.54	1.55	3	31.00	0.81	18	39.17	0.64	7	67.86	0.45	10	34.70	0.80
G30-G32	神経系のその他の変性疾患	0-20	3	46.67	0.50	1	8.00	0.00	13	81.77	0.75	1	159.00	0.00	2	75.50	0.31
		21-100	45	50.09	0.81	1	65.00	0.00	38	64.66	1.02	5	36.00	1.05	6	70.00	0.92
G35-G37	中枢神経系の脱髄疾患	0-20	0			0			0			0			0		
		21-100	0			0			0			0			0		
G40-G46	挿間性および発作性障害（睡眠障害を除く）	0-20	5	54.40	1.03	1	48.00	0.00	2	13.50	0.89	3	31.33	1.24	1	132.00	0.00
		21-100	62	29.27	1.04	7	13.14	1.59	21	10.33	1.30	11	15.55	0.97	11	30.91	0.74
G47	睡眠障害	0-20	0			0			1	44.00	0.00	0			0		
		21-100	162	5.51	1.94	2	28.00	1.06	1	51.00	0.00	2	19.00	0.82	1	3.00	0.00
G00-G99（上記G以外）	神経系の疾患	0-20	1	80.00	0.00	0			1	6.00	0.00	0			0		
		21-100	16	18.50	1.14	2	49.50	0.36	3	35.00	1.36	1	78.00	0.00	4	15.00	0.33
H00-H59	眼および付属器の疾患	0-20	5	9.60	0.61	0			0			0			0		
		21-100	11	24.27	1.29	4	18.75	0.51	7	11.71	1.26	3	21.33	0.40	2	5.00	0.28
H60-H95	耳および乳様突起の疾患	0-20	0			0			0			0			0		
		21-100	0			0			0			0			0		
I00-I99	循環器系の疾患	0-20	0			0			2	110.00	0.27	1	55.00	0.00	0		
		21-100	13	36.46	0.98	3	37.00	0.80	7	28.29	0.73	3	22.33	0.76	6	27.33	0.46
J00-J99	呼吸器系の疾患	0-20	1	4.00	0.00	0			4	49.25	1.60	1	32.00	0.00	3	22.33	0.30
		21-100	6	15.50	0.58	1	7.00	0.00	38	21.97	0.86	10	22.60	0.85	6	24.67	0.88
K00-K93	消化器系の疾患	0-20	3	19.00	0.66	0			1	41.00	0.00	0			2	44.50	0.17
		21-100	9	36.56	1.04	5	13.00	0.46	58	14.97	0.79	12	27.00	1.32	6	20.00	0.61
L00-L99	皮膚および皮下組織の疾患	0-20	1	3.00	0.00	0			1	11.00	0.00	0			0		
		21-100	3	80.67	0.90	2	15.00	0.57	7	15.86	0.91	2	23.50	1.23	3	30.00	0.58
M00-M99	筋骨格系および結合組織の疾患	0-20	1	13.00	0.00	0			0			1	4.00	0.00	1	196.00	0.00
		21-100	12	29.67	1.00	3	59.00	0.65	19	30.74	1.06	2	55.50	1.31	8	42.00	1.06
N00-N99	腎尿路生殖器系の疾患	0-20	1	3.00	0.00	0			1	245.00	0.00	0			0		
		21-100	10	56.30	0.95	2	8.00	0.71	18	23.50	1.07	7	31.29	0.88	3	26.00	0.50
O00-O99	妊娠，分娩および産じょく＜褥＞	0-20	0			0			0			0			0		
		21-100	2	23.50	1.11	1	45.00	0.00	2	7.00	0.61	0			3	9.00	0.44
Q00-Q99	先天奇形，変形および染色体異常	0-20	0			0			0			0			0		
		21-100	2	9.50	0.22	0			0			0			0		
R00-R99	症状，徴候および異常臨床所見・異常検査所見で他に分類されないもの	0-20	0			0			0			0			0		
		21-100	0			0			0			0			0		
T29-T32	多部位および部位不明の熱傷および腐食	0-20	0			0			0			0			0		
		21-100	0			0			1	41.00	0.00	0			0		
T36-T50	薬物，薬剤および生物学的製剤による中毒	0-20	26	6.81	1.76	5	7.40	0.80	7	4.29	0.64	5	7.40	0.88	4	7.00	1.08
		21-100	44	7.70	1.75	11	4.00	0.96	53	5.00	1.09	19	5.16	0.89	6	2.33	0.22
S00-T98（上記T以外）	損傷，中毒およびその他の外因の影響	0-20	5	35.20	1.06	2	33.50	0.15	2	18.00	0.94	2	7.00	0.00	4	17.50	0.73
		21-100	24	34.04	1.47	8	41.50	0.92	72	25.74	1.03	10	42.40	0.91	13	34.15	0.68

※平成19年度7～12月データ
※様式1の入院時GAF尺度に入力ありデータ対象

図表40

疾患別　退院時GAF尺度別　施設類型別　在院日数　(精神)

ICD10	ICD10日本語名称	GAF尺度	平成15年度DPC対象病院			平成16年度DPC対象病院			平成18年度DPC対象病院			平成18年度DPC準備病院			平成19年度DPC準備病院		
			件数	平均	変動係数	件数	平均	変動係数	件数	平均	変動係数	件数	平均	変動係数	件数	平均	変動係数
A00-B99	感染症および寄生虫症	0-20	1	17.00	0.00	0			2	24.00	0.94	1	16.00	0.00	0		
		21-100	9	45.78	0.68	1	41.00	0.00	8	37.88	1.12	2	7.50	0.28	0		
C00-D48	新生物	0-20	3	98.67	0.73	1	36.00	0.00	3	28.33	0.31	2	75.00	0.87	1	48.00	0.00
		21-100	13	43.31	0.63	5	25.80	1.18	38	22.26	0.82	3	31.67	1.43	5	49.40	1.01
D50-D89	血液および造血器の疾患ならびに免疫機構の障害	0-20	0			0			0			0			0		
		21-100	4	27.25	0.42	0			7	15.86	0.62	1	184.00	0.00	0		
E00-E90	内分泌，栄養および代謝疾患	0-20	0			0			1	15.00	0.00	1	139.00	0.00	0		
		21-100	21	41.29	1.15	1	29.00	0.00	22	16.45	0.90	12	15.75	0.74	6	20.17	0.60
F00-F09	症状性を含む器質性精神障害	0-20	9	51.89	0.52	8	40.63	0.81	5	28.00	1.14	1	9.00	0.00	10	21.60	1.56
		21-100	166	43.28	0.88	27	53.81	0.94	85	35.62	0.83	63	43.75	0.89	58	47.84	0.92
F10-F19	精神作用物質使用による精神および行動の障害	0-20	3	65.67	0.83	0			7	2.29	0.21	0			7	2.00	0.00
		21-100	57	39.86	0.73	12	31.92	0.61	91	39.42	0.77	61	27.89	1.25	32	22.13	1.31
F20-F29	統合失調症，統合失調症型障害および妄想性障害	0-20	17	34.76	0.92	3	5.33	0.78	34	13.06	2.28	7	31.14	0.72	40	6.90	2.40
		21-100	821	49.02	0.84	148	47.47	0.79	574	41.87	0.91	347	50.43	0.76	397	34.72	1.10
F30-F39	気分[感情]障害	0-20	38	27.84	0.86	0			8	26.63	1.32	4	47.75	0.98	8	12.88	1.28
		21-100	1344	49.14	0.83	145	47.14	0.89	501	45.95	0.81	368	47.76	0.78	324	40.39	0.88
F40-F48	神経症性障害，ストレス関連障害および身体表現性障害	0-20	7	48.86	0.77	0			8	27.38	1.17	0			3	16.67	0.85
		21-100	391	38.03	0.87	32	32.03	1.17	158	28.78	0.96	132	34.16	0.95	111	30.16	1.03
F50-F59	生理的障害および身体的要因に関連した行動症候群	0-20	5	42.80	0.31	0			1	43.00	0.00	1	15.00	0.00	1	24.00	0.00
		21-100	174	45.88	0.88	9	31.33	0.78	48	31.65	0.87	58	39.43	0.91	19	31.53	1.29
F60-F69	成人の人格および行動の障害	0-20	1	24.00	0.00	0			2	2.00	0.00	0			7	2.14	0.18
		21-100	54	31.31	0.97	10	25.00	1.17	40	17.55	0.72	23	26.43	1.13	26	8.23	1.11
F70-F79	知的障害＜精神遅滞＞	0-20	5	34.80	1.45	0			1	2.00	0.00	0			0		
		21-100	17	43.24	1.17	3	61.67	0.26	10	25.90	0.92	8	32.63	1.26	13	39.38	0.92
F80-F89	心理的発達の障害	0-20	1	28.00	0.00	0			0			0			2	2.50	0.28
		21-100	25	40.32	0.77	3	29.33	1.04	6	17.17	1.06	4	34.25	0.86	7	36.00	1.16
F90-F98	小児＜児童＞期および青年期に通常発症する行動および情緒の障害	0-20	0			1	13.00	0.00	0			0			0		
		21-100	5	37.00	0.59	0			0			3	11.33	0.51	2	7.50	0.28
F99	詳細不明の精神障害	0-20	1	26.00	0.00	0			0			0			0		
		21-100	1	31.00	0.00	0			1	2.00	0.00	0			0		
G10-G13	主に中枢神経系を障害する系統萎縮症	0-20	0			0			0			0			0		
		21-100	1	26.00	0.00	0			0			0			0		
G20-G26	錐体外路障害および異常運動	0-20	1	50.00	0.00	2	30.00	1.13	1	31.00	0.00	0			1	14.00	0.00
		21-100	31	23.74	1.44	3	31.00	0.81	19	42.26	0.66	10	68.70	0.47	10	34.70	0.80
G30-G32	神経系のその他の変性疾患	0-20	3	46.67	0.50	0			3	77.33	1.06	0			3	62.00	0.46
		21-100	43	50.65	0.82	2	36.50	1.10	24	58.00	1.01	6	56.50	1.07	5	77.00	0.90
G35-G37	中枢神経系の脱髄疾患	0-20	0			0			0			0			0		
		21-100	0			0			0			0			0		
G40-G46	挿間性および発作性障害（睡眠障害を除く）	0-20	1	134.00	0.00	0			1	5.00	0.00	0			0		
		21-100	63	29.11	1.07	8	17.50	1.31	21	10.57	1.29	14	18.93	1.12	12	39.33	0.93
G47	睡眠障害	0-20	0			0			0			0			0		
		21-100	162	5.51	1.94	1	49.00	0.00	2	47.50	0.10	2	19.00	0.82	1	3.00	0.00
G00-G99（上記G以外）	神経系の疾患	0-20	0			0			0			0			0		
		21-100	17	22.12	1.14	2	49.50	0.36	4	27.75	1.50	1	78.00	0.00	4	15.00	0.33
H00-H59	眼および付属器の疾患	0-20	4	8.25	0.70	0			0			0			0		
		21-100	12	23.50	1.27	4	18.75	0.51	7	11.71	1.26	3	21.33	0.40	2	5.00	0.28
H60-H95	耳および乳様突起の疾患	0-20	0			0			0			0			0		
		21-100	0			0			0			0			0		
I00-I99	循環器系の疾患	0-20	0			1	18.00	0.00	0			1	13.00	0.00	2	33.00	0.26
		21-100	12	27.83	0.66	2	46.50	0.75	8	49.38	0.88	3	36.33	0.61	4	24.50	0.59
J00-J99	呼吸器系の疾患	0-20	0			0			1	14.00	0.00	0			0		
		21-100	7	13.86	0.67	1	7.00	0.00	39	21.77	0.86	11	23.45	0.79	8	24.63	0.75
K00-K93	消化器系の疾患	0-20	2	21.00	0.81	0			1	41.00	0.00	0			1	50.00	0.00
		21-100	10	34.40	1.06	5	13.00	0.46	58	14.97	0.79	12	27.00	1.32	7	22.71	0.58
L00-L99	皮膚および皮下組織の疾患	0-20	0			0			0			0			0		
		21-100	4	61.25	1.16	2	15.00	0.57	7	15.00	0.97	2	23.50	1.23	3	30.00	0.58
M00-M99	筋骨格系および結合組織の疾患	0-20	0			0			0			2	55.50	1.31	0		
		21-100	13	28.38	1.01	2	46.00	0.95	18	24.72	0.79	1	4.00	0.00	9	59.11	1.12
N00-N99	腎尿路生殖器系の疾患	0-20	1	3.00	0.00	0			1	31.00	0.00	1	10.00	0.00	0		
		21-100	10	56.30	0.95	2	8.00	0.71	17	31.06	1.83	6	34.83	0.82	3	26.00	0.50
O00-O99	妊娠，分娩および産じょく＜褥＞	0-20	0			0			0			0			0		
		21-100	2	23.50	1.11	1	45.00	0.00	2	7.00	0.61	0			3	9.00	0.44
Q00-Q99	先天奇形，変形および染色体異常	0-20	0			0			0			0			0		
		21-100	2	9.50	0.22	0			0			0			0		
R00-R99	症状，徴候および異常臨床所見・異常検査所見で他に分類されないもの	0-20	0			0			0			0			0		
		21-100	0			0			0			0			0		
T29-T32	多部位および部位不明の熱傷および腐食	0-20	0			0			0			0			0		
		21-100	0			0			1	41.00	0.00	0			0		
T36-T50	薬物，薬剤および生物学的製剤による中毒	0-20	15	7.80	1.72	0			2	6.00	0.94	1	3.00	0.00	1	2.00	0.00
		21-100	51	6.59	1.79	16	5.06	0.92	55	4.98	1.07	23	5.74	0.88	9	4.44	1.18
S00-T98（上記T以外）	損傷，中毒およびその他の外因の影響	0-20	1	4.00	0.00	0			0			0			1	2.00	0.00
		21-100	27	36.56	1.32	9	31.89	0.74	73	25.79	1.02	11	35.27	1.10	16	32.00	0.68

※平成19年度7～12月データ
※様式1の退院時GAF尺度に入力ありデータ対象

図表41

疾患別 入院時GAF尺度別 施設類型別 手術有無別 在院日数 （精神）

ICD10	ICD10日本語名称	GAF尺度	手術なし															手術あり															全体											
			平成15年度DPC対象病院			平成16年度DPC対象病院			平成18年度DPC対象病院			平成18年度DPC準備病院			平成19年度DPC準備病院			平成15年度DPC対象病院			平成16年度DPC対象病院			平成18年度DPC対象病院			平成18年度DPC準備病院			平成19年度DPC準備病院			平成15年度DPC対象病院			平成16年度DPC対象病院			平成18年度DPC対象病院			平成18年度DPC準備病院			平成19年度DPC準備病院		
			件数	平均	変動係数	件数	平均	変動係数	件数	平均	変動係数	件数	平均	変動係数	件数	平均	変動係数	件数	平均	変動係数	件数	平均	変動係数	件数	平均	変動係数	件数	平均	変動係数	件数	平均	変動係数	件数	平均	変動係数	件数	平均	変動係数	件数	平均	変動係数	件数	平均	変動係数
A00-B99	感染症および寄生虫症	0-20	1	49.00	0.00	0			0			1	16.00	0.00	0			1	90.00	0.00	0			2	24.00	0.94	0			0			2	69.50	0.42	0			2	24.00	0.94	1	16.00	0.00	0		
		21-100	8	36.25	0.80	1	41.00	0.00	9	43.89	0.99	2	7.50	0.28	0			0			0			0			0			0			8	36.25	0.80	1	41.00	0.00	9	43.89	0.99	2	7.50	0.28	0		
C00-D48	新生物	0-20	0			0			0			1	29.00	0.00	1	48.00	0.00	2	88.00	1.12	1	36.00	0.00	2	23.50	0.15	0			0			2	88.00	1.12	1	36.00	0.00	2	23.50	0.15	1	29.00	0.00	1	48.00	0.00
		21-100	9	48.56	0.60	0			17	23.24	0.91	3	70.00	0.85	5	49.40	1.01	5	49.20	0.89	5	25.80	1.18	24	23.42	0.76	1	6.00	0.00	0			14	48.79	0.68	5	25.80	1.18	41	23.34	0.81	4	54.00	1.07	5	49.40	1.01
D50-D89	血液および造血器の疾患ならびに免疫機構の障害	0-20	0			0			0			0			0			0			0			0			0			0			0			0			0			0			0		
		21-100	1	28.00	0.00	0			3	10.33	0.53	0			3	27.00	0.52	1	18.00	0.00	4	20.00	0.55	1	184.00	0.00	0			4	27.25	0.42	1	18.00	0.00	7	15.86	0.62	1	184.00	0.00	0		
E00-E90	内分泌, 栄養および代謝疾患	0-20	1	7.00	0.00	0			2	33.50	0.95	2	7.00	0.61	0			0			1	29.00	0.00	1	15.00	0.00	0			0			1	7.00	0.00	1	29.00	0.00	3	27.33	0.91	2	7.00	0.61	0		
		21-100	19	43.89	1.12	0			17	13.41	0.81	11	28.55	1.34	7	30.14	0.95	1	26.00	0.00	0			4	23.00	0.73	0			0			20	43.00	1.12	0			21	15.24	0.81	11	28.55	1.34	7	30.14	0.95
F00-F09	症状性を含む器質性精神障害	0-20	24	56.92	0.63	13	48.31	0.70	17	36.00	0.85	14	56.14	0.94	22	40.00	1.06	1	38.00	0.00	1	100.00	0.00	0			1	63.00	0.00	2	89.00	0.94	25	56.16	0.63	14	52.00	0.68	17	36.00	0.85	15	56.60	0.90	24	44.08	1.05
		21-100	155	42.88	0.89	24	50.21	1.01	83	36.78	0.89	49	37.53	0.88	37	37.86	1.02	3	39.00	0.44	1	18.00	0.00	1	139.00	0.00	1	101.00	0.00	7	76.00	0.69	158	42.80	0.88	25	48.92	1.02	84	38.00	0.90	50	38.80	0.87	44	43.93	0.97
F10-F19	精神作用物質使用による精神および行動の障害	0-20	11	53.55	0.96	7	31.00	0.83	21	25.67	1.24	7	38.00	1.53	14	10.00	1.21	0			0			2	16.00	0.44	1	122.00	0.00	0			11	53.55	0.96	7	31.00	0.83	23	24.83	1.23	8	48.50	1.26	14	10.00	1.21
		21-100	47	38.43	0.62	10	39.60	0.86	72	40.46	0.75	52	25.52	1.13	24	23.13	1.42	3	41.33	0.32	0			3	39.67	0.83	3	45.00	1.10	1	27.00	0.00	50	38.60	0.60	10	39.60	0.86	75	40.43	0.74	55	26.58	1.13	25	23.28	1.38
F20-F29	統合失調症, 統合失調症型障害および妄想性障害	0-20	98	59.84	0.79	34	44.41	0.71	129	39.44	1.09	47	52.51	0.76	84	27.88	1.52	3	21.67	0.94	2	62.00	0.23	1	57.00	0.00	3	50.00	0.83	2	53.50	1.07	101	58.70	0.80	36	45.39	0.68	130	39.58	1.08	50	52.36	0.75	86	28.48	1.49
		21-100	779	47.45	0.85	128	47.75	0.82	494	40.83	0.89	295	48.66	0.77	354	33.56	1.11	21	47.71	0.74	2	22.00	0.58	9	47.44	0.92	11	76.91	0.54	5	61.20	0.84	800	47.46	0.85	130	47.35	0.83	503	40.95	0.89	306	49.68	0.76	359	33.95	1.10
F30-F39	気分[感情]障害	0-20	93	55.76	0.77	12	37.83	0.47	56	56.29	0.76	27	45.30	0.95	21	33.10	1.00	2	163.00	0.20	0			4	101.50	0.74	1	76.00	0.00	1	44.00	0.00	95	58.02	0.78	12	37.83	0.47	60	59.30	0.78	28	46.39	0.92	22	33.59	0.96
		21-100	1329	47.88	0.84	159	49.65	0.84	484	44.54	0.80	337	48.08	0.77	307	40.31	0.88	26	65.77	0.56	1	35.00	0.00	7	41.71	0.81	9	50.00	0.67	9	49.00	0.77	1355	48.22	0.83	160	49.56	0.84	491	44.49	0.80	346	48.13	0.77	316	40.55	0.88
F40-F48	神経症性障害, ストレス関連障害および身体表現性障害	0-20	12	41.00	0.87	7	25.71	0.89	17	25.94	1.15	4	27.00	1.38	9	8.33	1.22	1	3.00	0.00	0			0			0			1	42.00	0.00	13	38.08	0.94	7	25.71	0.89	17	25.94	1.15	4	27.00	1.38	10	11.70	1.23
		21-100	399	37.73	0.86	30	40.50	1.07	154	28.36	0.96	127	33.69	0.96	101	31.92	1.00	8	68.38	0.67	0			3	63.00	0.54	2	68.50	0.18	3	19.00	0.78	407	38.34	0.86	30	40.50	1.07	157	29.02	0.95	129	34.23	0.94	104	31.55	1.00
F50-F59	生理的障害および身体的要因に関連した行動症候群	0-20	8	68.13	0.77	1	4.00	0.00	2	51.00	0.22	4	46.50	1.17	3	29.00	1.03	0			0			0			1	21.00	0.00	0			8	68.13	0.77	1	4.00	0.00	2	51.00	0.22	5	41.40	1.17	3	29.00	1.03
		21-100	176	44.29	0.87	9	37.33	0.63	49	32.12	0.88	54	38.80	0.90	17	31.53	1.33	3	85.33	0.60	1	132.00	0.00	0			0			0			179	44.98	0.87	10	46.80	0.80	49	32.12	0.88	54	38.80	0.90	17	31.53	1.33
F60-F69	成人の人格および行動の障害	0-20	6	51.00	0.86	4	16.50	1.03	5	18.20	1.04	2	50.00	1.33	8	2.75	0.64	0			0			0			0			0			6	51.00	0.86	4	16.50	1.03	5	18.20	1.04	2	50.00	1.33	8	2.75	0.64
		21-100	46	25.43	0.85	6	30.67	1.17	37	15.78	0.68	21	24.19	1.10	25	8.28	1.13	4	60.50	1.04	0			1	48.00	0.00	0			0			50	28.24	0.98	6	30.67	1.17	38	16.63	0.71	21	24.19	1.10	25	8.28	1.13
F70-F79	知的障害＜精神遅滞＞	0-20	4	50.75	0.98	1	71.00	0.00	1	2.00	0.00	0			1	58.00	0.00	2	6.00	0.24	0			0			0			0			6	35.83	1.26	1	71.00	0.00	1	2.00	0.00	0			1	58.00	0.00
		21-100	18	40.06	1.21	3	46.67	0.49	10	25.90	0.92	7	37.00	1.14	12	37.83	0.99	2	69.00	0.96	0			0			0			0			20	42.95	1.14	3	46.67	0.49	10	25.90	0.92	7	37.00	1.14	12	37.83	0.99
F80-F89	心理的発達の障害	0-20	5	50.80	0.67	0			0			0			3	5.00	0.87	0			0			0			0			0			5	50.80	0.67	0			0			0			3	5.00	0.87
		21-100	23	37.61	0.76	3	29.33	1.04	6	17.17	1.06	3	38.00	0.92	5	36.80	1.31	0			0			0			1	23.00	0.00	1	58.00	0.00	23	37.61	0.76	3	29.33	1.04	6	17.17	1.06	4	34.25	0.86	6	40.33	1.09
F90-F98	小児＜児童＞期および青年期に通常発症する行動および情緒の障害	0-20	1	39.00	0.00	1	13.00	0.00	0			0			0			0			0			0			0			0			1	39.00	0.00	1	13.00	0.00	0			0			0		
		21-100	4	36.50	0.69	0			0			3	11.33	0.51	2	7.50	0.28	0			0			0			0			0			4	36.50	0.69	0			0			3	11.33	0.51	2	7.50	0.28
F99	詳細不明の精神障害	0-20	0			0			0			0			0			0			0			0			0			0			0			0			0			0			0		
		21-100	2	28.50	0.12	0			1	2.00	0.00	0			0			0			0			0			0			0			2	28.50	0.12	0			1	2.00	0.00	0			0		
G10-G13	主に中枢神経系を障害する系統萎縮症	0-20	0			0			0			0			0			0			0			0			0			0			0			0			0			0			0		
		21-100	1	26.00	0.00	0			0			0			0			0			0			0			0			0			1	26.00	0.00	0			0			0			0		
G20-G26	錐体外路障害および異常運動	0-20	4	59.75	0.69	2	30.00	1.13	2	64.50	0.73	3	70.67	0.61	0			0			0			0			0			1	14.00	0.00	4	59.75	0.69	2	30.00	1.13	2	64.50	0.73	3	70.67	0.61	1	14.00	0.00
		21-100	28	19.54	1.55	3	31.00	0.81	17	37.71	0.66	6	62.50	0.47	10	34.70	0.80	0			0			1	64.00	0.00	1	100.00	0.00	0			28	19.54	1.55	3	31.00	0.81	18	39.17	0.64	7	67.86	0.45	10	34.70	0.80
G30-G32	神経系のその他の変性疾患	0-20	3	46.67	0.50	1	8.00	0.00	12	79.33	0.79	1	159.00	0.00	2	75.50	0.31	0			0			1	111.00	0.00	0			0			3	46.67	0.50	1	8.00	0.00	13	81.77	0.75	1	159.00	0.00	2	75.50	0.31
		21-100	44	47.43	0.78	1	65.00	0.00	36	60.11	1.03	5	36.00	1.05	6	70.00	0.92	1	167.00	0.00	0			2	146.50	0.71	0			0			45	50.09	0.81	1	65.00	0.00	38	64.66	1.02	5	36.00	1.05	6	70.00	0.92
G35-G37	中枢神経系の脱髄疾患	0-20	0			0			0			0			0			0			0			0			0			0			0			0			0			0			0		
		21-100	0			0			0			0			0			0			0			0			0			0			0			0			0			0			0		
G40-G46	挿間性および発作性障害（睡眠障害を除く）	0-20	5	54.40	1.03	1	48.00	0.00	2	13.50	0.89	3	31.33	1.24	1	132.00	0.00	0			0			0			0			0			5	54.40	1.03	1	48.00	0.00	2	13.50	0.89	3	31.33	1.24	1	132.00	0.00
		21-100	59	29.10	1.06	6	5.33	0.69	21	10.33	1.30	11	15.55	0.97	10	31.00	0.78	3	32.67	0.78	1	60.00	0.00	0			1	30.00	0.00	6	29.27	1.04	62	29.27	1.04	7	13.14	1.59	21	10.33	1.30	11	15.55	0.97	11	30.91	0.74
G47	睡眠障害	0-20	0			0			1	44.00	0.00	0			0			0			0			0			0			0			0			0			1	44.00	0.00	0			0		
		21-100	162	5.51	1.94	2	28.00	1.06	1	51.00	0.00	2	19.00	0.82	1	3.00	0.00	0			0			0			0			0			162	5.51	1.94	2	28.00	1.06	1	51.00	0.00	2	19.00	0.82	1	3.00	0.00
G00-G99（上記G以外）	神経系の疾患	0-20	1	80.00	0.00	0			1	6.00	0.00	0			0			0			0			0			0			0			1	80.00	0.00	0			1	6.00	0.00	0			0		
		21-100	16	18.50	1.14	1	62.00	0.00	3	35.00	1.36	1	78.00	0.00	4	15.00	0.33	0			1	37.00	0.00	0			0			0			16	18.50	1.14	2	49.50	0.36	3	35.00	1.36	1	78.00	0.00	4	15.00	0.33
H00-H59	眼および付属器の疾患	0-20	4	8.25	0.70	0			0			0			0			1	15.00	0.00	0			0			0			0			5	9.60	0.61	0			0			0			0		
		21-100	1	9.00	0.00	0			0			0			0			10	25.80	1.26	4	18.75	0.51	7	11.71	1.26	3	21.33	0.40	2	5.00	0.28	11	24.27	1.29	4	18.75	0.51	7	11.71	1.26	3	21.33	0.40	2	5.00	0.28
H60-H95	耳および乳様突起の疾患	0-20	0			0			0			0			0			0			0			0			0			0			0			0			0			0			0		
		21-100	0			0			0			0			0			0			0			0			0			0			0			0			0			0			0		
I00-I99	循環器系の疾患	0-20	0			0			2	110.00	0.27	1	55.00	0.00	0			0			0			0			0			0			0			0			2	110.00	0.27	1	55.00	0.00	0		
		21-100	11	39.45	0.97	2	44.50	0.84	6	30.33	0.72	3	22.33	0.76	6	27.33	0.46	2	20.00	0.71	1	22.00	0.00	1	16.00	0.00	0			0			13	36.46	0.98	3	37.00	0.80	7	28.29	0.73	3	22.33	0.76	6	27.33	0.46
J00-J99	呼吸器系の疾患	0-20	1	4.00	0.00	0			3	10.00	0.69	1	32.00	0.00	3	22.33	0.30	0			0			1	167.00	0.00	0			0			1	4.00	0.00	0			4	49.25	1.60	1	32.00	0.00	3	22.33	0.30
		21-100	3	12.67	0.45	1	7.00	0.00	36	21.28	0.90	9	22.56	0.91	6	24.67	0.88	3	18.33	0.66	0			2	34.50	0.06	1	23.00	0.00	0			6	15.50	0.58	1	7.00	0.00	38	21.97	0.86	10	22.60	0.85	6	24.67	0.88
K00-K93	消化器系の疾患	0-20	2	12.00	0.35	0			1	41.00	0.00	0			2	44.50	0.17	1	33.00	0.00	0			0			0			0			3	19.00	0.66	0			1	41.00	0.00	0			2	44.50	0.17
		21-100	7	44.43	0.90	3	15.67	0.42	38	15.55	0.85	7	19.86	0.86	2	17.00	0.50	2	9.00	0.94	2	9.00	0.16	20	13.85	0.62	5	37.00	1.44	4	21.50	0.68	9	36.56	1.04	5	13.00	0.46	58	14.97	0.79	12	27.00	1.32	6	20.00	0.61
L00-L99	皮膚および皮下組織の疾患	0-20	1	3.00	0.00	0			1	11.00	0.00	0			0			0			0			0			0			0			1	3.00	0.00	0			1	11.00	0.00	0			0		
		21-100	1	2.00	0.00	2	15.00	0.57	6	10.67	0.45	0			3	30.00	0.58	2	120.00	0.29	0			1	47.00	0.00	2	23.50	1.23	0			3	80.67	0.90	2	15.00	0.57	7	15.86	0.91	2	23.50	1.23	3	30.00	0.58
M00-M99	筋骨格系および結合組織の疾患	0-20	1	13.00	0.00	0			0			1	4.00	0.00	1	196.00	0.00	0			0			0			0			0			1	13.00	0.00	0			0			1	4.00	0.00	1	196.00	0.00
		21-100	11	28.55	1.08	0			12	28.83	1.32	2	55.50	1.31	6	27.00	0.86	1	42.00	0.00	3	59.00	0.65	7	34.00	0.63	0			2	87.00	0.88	12	29.67	1.00	3	59.00	0.65	19	30.74	1.06	2	55.50	1.31	8	42.00	1.06
N00-N99	腎尿路生殖器系の疾患	0-20	1	3.00	0.00	0			0			0			0			0			0			1	245.00	0.00	0			0			1	3.00	0.00	0			1	245.00	0.00	0			0		
		21-100	9	57.89	0.97	1	12.00	0.00	10	29.80	1.07	7	31.29	0.88	3	26.00	0.50	1	42.00	0.00	1	4.00	0.00	8	15.63	0.58	0			0			10	56.30	0.95	2	8.00	0.71	18	23.50	1.07	7	31.29	0.88	3	26.00	0.50
O00-O99	妊娠, 分娩および産じょく＜褥＞	0-20	0			0			0			0			0			0			0			0			0			0			0			0			0			0			0		
		21-100	1	42.00	0.00	0			2	7.00	0.61	0			0			1	5.00	0.00	1	45.00	0.00	0			0			3	9.00	0.44	2	23.50	1.11	1	45.00	0.00	2	7.00	0.61	0			3	9.00	0.44
Q00-Q99	先天奇形, 変形および染色体異常	0-20	0			0			0			0			0			0			0			0			0			0			0			0			0			0			0		
		21-100	2	9.50	0.22	0			0			0			0			0			0			0			0			0			2	9.50	0.22	0			0			0			0		
R00-R99	症状, 徴候および異常臨床所見・異常検査所見で他に分類されないもの	0-20	0			0			0			0			0			0			0			0			0			0			0			0			0			0			0		
		21-100	0			0			0			0			0			0			0			0			0			0			0			0			0			0			0		
T29-T32	多部位および部位不明の熱傷および腐食	0-20	0			0			0			0			0			0			0			0			0			0			0			0			0			0			0		
		21-100	0			0			1	41.00	0.00	0			0			0			0			0			0			0			0			0			1	41.00	0.00	0			0		
T36-T50	薬物, 薬剤および生物学的製剤による中毒	0-20	26	6.81	1.76	5	7.40	0.80	7	4.29	0.64	5	7.40	0.88	4	7.00	1.08	0			0			0			0			0			26	6.81	1.76	5	7.40	0.80	7	4.29	0.64	5	7.40	0.88	4	7.00	1.08
		21-100	42	6.81	1.76	11	4.00	0.96	53	5.00	1.09	19	5.16	0.89	6	2.33	0.22	2	26.50	1.31	0			0			0			0			44	7.70	1.75	11	4.00	0.96	53	5.00	1.09	19	5.16	0.89	6	2.33	0.22
S00-T98（上記T以外）	損傷, 中毒およびその他の外因の影響	0-20	3	40.00	1.13	1	30.00	0.00	1	6.00	0.00	0			1	32.00	0.00	2	28.00	1.31	1	37.00	0.00	1	30.00	0.00	2	7.00	0.00	3	12.67	0.79	5	35.20	1.06	2	33.50	0.15	2	18.00	0.94	2	7.00	0.00	4	17.50	0.73
		21-100	13	50.23	1.26	3	16.33	0.83	10	20.70	1.08	5	34.00	1.43	4	26.25	0.28	11	14.91	0.92	5	56.60	0.72	62	26.55	1.02	5	50.80	0.56	9	37.67	0.73	24	34.04	1.47	8	41.50	0.92	72	25.74	1.03	10	42.40	0.91	13	34.15	0.68

※平成19年度7～12月データ
※入院時GAF尺度の入力がないものは分析対象外とした
※手術の「有り」「無し」は様式1に手術があったものを「有り」として集計

図表42

疾患別 退院時GAF尺度別 施設類型別 手術有無別 在院日数 （精神）

ICD10	ICD10日本語名称	GAF尺度	手術なし															手術あり																			全体														
			平成15年度DPC対象病院			平成16年度DPC対象病院			平成18年度DPC対象病院			平成18年度DPC準備病院			平成19年度DPC準備病院			平成15年度DPC対象病院			平成16年度DPC対象病院			平成18年度DPC対象病院			平成18年度DPC準備病院			平成19年度DPC準備病院			平成15年度DPC対象病院			平成16年度DPC対象病院			平成18年度DPC対象病院			平成18年度DPC準備病院			平成19年度DPC準備病院		
			件数	平均	変動係数	件数	平均	変動係数	件数	平均	変動係数	件数	平均	変動係数	件数	平均	変動係数	件数	平均	変動係数	件数	平均	変動係数	件数	平均	変動係数	件数	平均	変動係数	件数	平均	変動係数	件数	平均	変動係数	件数	平均	変動係数	件数	平均	変動係数	件数	平均	変動係数	件数	平均	変動係数	件数	平均	変動係数
A00-B99	感染症および寄生虫症	0-20	1	17.00	0.00	0			0			1	16.00	0.00	0			0			0			2	24.00	0.94	0			0			1	17.00	0.00	0			2	24.00	0.94	1	16.00	0.00	0		
		21-100	8	40.25	0.70	1	41.00	0.00	8	37.88	1.12	2	7.50	0.28	0			1	90.00	0.00	0			0			0			0			9	45.78	0.68	1	41.00	0.00	8	37.88	1.12	2	7.50	0.28	0		
C00-D48	新生物	0-20	0			0			1	38.00	0.00	2	75.00	0.87	1	48.00	0.00	3	98.67	0.73	1	36.00	0.00	2	23.50	0.15	0			0			3	98.67	0.73	1	36.00	0.00	3	28.33	0.31	2	75.00	0.87	1	48.00	0.00
		21-100	9	48.56	0.60	0			15	19.67	0.98	2	44.50	1.26	5	49.40	1.01	4	31.50	0.67	5	25.80	1.18	23	23.96	0.75	1	6.00	0.00	0			13	43.31	0.63	5	25.80	1.18	38	22.26	0.82	3	31.67	1.43	5	49.40	1.01
D50-D89	血液および造血器の疾患ならびに免疫機構の障害	0-20	0			0			0			0			0			0			0			0			0			0			0			0			0			0			0			0		
		21-100	1	28.00	0.00	0			3	10.33	0.53	0			0			3	27.00	0.52	0			4	20.00	0.55	1	184.00	0.00	0			4	27.25	0.42	0			7	15.86	0.62	1	184.00	0.00	0		
E00-E90	内分泌，栄養および代謝疾患	0-20	0			0			0			1	139.00	0.00	0			0			0			1	15.00	0.00	0			0			0			0			1	15.00	0.00	1	139.00	0.00	0		
		21-100	20	42.05	1.16	0			19	15.53	0.91	12	15.75	0.74	6	20.17	0.60	1	26.00	0.00	1	29.00	0.00	3	22.33	0.92	0			0			21	41.29	1.15	1	29.00	0.00	22	16.45	0.90	12	15.75	0.74	6	20.17	0.60
F00-F09	症状性を含む器質性精神障害	0-20	9	51.89	0.52	8	40.63	0.81	5	28.00	1.14	1	9.00	0.00	9	20.67	1.72	0			0			0			0			1	30.00	0.00	9	51.89	0.52	8	40.63	0.81	5	28.00	1.14	1	9.00	0.00	10	21.60	1.56
		21-100	162	43.39	0.88	25	53.40	0.96	85	35.62	0.83	61	42.49	0.92	50	41.90	0.95	4	38.75	0.37	2	59.00	0.98	0			2	82.00	0.33	8	85.00	0.64	166	43.28	0.88	27	53.81	0.94	85	35.62	0.83	63	43.75	0.89	58	47.84	0.92
F10-F19	精神作用物質使用による精神および行動の障害	0-20	3	65.67	0.83	0			7	2.29	0.21	0			7	2.00	0.00	0			0			0			0			0			3	65.67	0.83	0			7	2.29	0.21	0			7	2.00	0.00
		21-100	54	39.78	0.75	12	31.92	0.61	86	39.95	0.77	57	25.33	1.27	31	21.97	1.34	3	41.33	0.32	0			5	30.20	0.89	4	64.25	0.87	1	27.00	0.00	57	39.86	0.73	12	31.92	0.61	91	39.42	0.77	61	27.89	1.25	32	22.13	1.31
F20-F29	統合失調症，統合失調症型障害および妄想性障害	0-20	16	36.69	0.87	3	5.33	0.78	34	13.06	2.28	6	32.50	0.75	40	6.90	2.40	1	4.00	0.00	0			0			1	23.00	0.00	0			17	34.76	0.92	3	5.33	0.78	34	13.06	2.28	7	31.14	0.72	40	6.90	2.40
		21-100	798	49.10	0.84	144	47.62	0.79	564	41.75	0.91	334	49.48	0.76	390	34.29	1.10	23	46.22	0.74	4	42.00	0.61	10	48.40	0.86	13	74.85	0.54	7	59.00	0.81	821	49.02	0.84	148	47.47	0.79	574	41.87	0.91	347	50.43	0.76	397	34.72	1.10
F30-F39	気分[感情]障害	0-20	38	27.84	0.86	0			8	26.63	1.32	3	27.00	0.96	8	12.88	1.28	0			0			0			1	110.00	0.00	0			38	27.84	0.86	0			8	26.63	1.32	4	47.75	0.98	8	12.88	1.28
		21-100	1316	48.64	0.83	144	47.22	0.90	492	45.71	0.80	359	47.80	0.79	314	40.13	0.88	28	72.71	0.61	1	35.00	0.00	9	58.78	1.07	9	46.22	0.58	10	48.50	0.74	1344	49.14	0.83	145	47.14	0.89	501	45.95	0.81	368	47.76	0.78	324	40.39	0.88
F40-F48	神経症性障害，ストレス関連障害および身体表現性障害	0-20	7	48.86	0.77	0			7	19.00	1.22	0			3	16.67	0.85	0			0			1	86.00	0.00	0			0			7	48.86	0.77	0			8	27.38	1.17	0			3	16.67	0.85
		21-100	383	37.72	0.87	32	32.03	1.17	156	28.49	0.97	130	33.63	0.96	107	30.36	1.04	8	52.88	0.84	0			2	51.50	0.76	2	68.50	0.18	4	24.75	0.67	391	38.03	0.87	32	32.03	1.17	158	28.78	0.96	132	34.16	0.95	111	30.16	1.03
F50-F59	生理的障害および身体的要因に関連した行動症候群	0-20	5	42.80	0.31	0			1	43.00	0.00	1	15.00	0.00	1	24.00	0.00	0			0			0			0			0			5	42.80	0.31	0			1	43.00	0.00	1	15.00	0.00	1	24.00	0.00
		21-100	171	45.19	0.89	9	31.33	0.78	48	31.65	0.87	57	39.75	0.91	19	31.53	1.29	3	85.33	0.60	0			0			1	21.00	0.00	0			174	45.88	0.88	9	31.33	0.78	48	31.65	0.87	58	39.43	0.91	19	31.53	1.29
F60-F69	成人の人格および行動の障害	0-20	1	24.00	0.00	0			2	2.00	0.00	0			7	2.14	0.18	0			0			0			0			0			1	24.00	0.00	0			2	2.00	0.00	0			7	2.14	0.18
		21-100	50	28.98	0.90	10	25.00	1.17	39	16.77	0.70	23	26.43	1.13	26	8.23	1.11	4	60.50	1.04	0			1	48.00	0.00	0			0			54	31.31	0.97	10	25.00	1.17	40	17.55	0.72	23	26.43	1.13	26	8.23	1.11
F70-F79	知的障害＜精神遅滞＞	0-20	3	54.00	1.12	0			1	2.00	0.00	0			0			2	6.00	0.24	0			0			0			0			5	34.80	1.45	0			1	2.00	0.00	0			0		
		21-100	15	39.80	1.25	3	61.67	0.26	10	25.90	0.92	8	32.63	1.26	13	39.38	0.92	2	69.00	0.96	0			0			0			0			17	43.24	1.17	3	61.67	0.26	10	25.90	0.92	8	32.63	1.26	13	39.38	0.92
F80-F89	心理的発達の障害	0-20	1	28.00	0.00	0			0			0			2	2.50	0.28	0			0			0			0			0			1	28.00	0.00	0			0			0			2	2.50	0.28
		21-100	25	40.32	0.77	3	29.33	1.04	6	17.17	1.06	3	38.00	0.92	6	32.33	1.38	0			0			0			1	23.00	0.00	1	58.00	0.00	25	40.32	0.77	3	29.33	1.04	6	17.17	1.06	4	34.25	0.86	7	36.00	1.16
F90-F98	小児＜児童＞期および青年期に通常発症する行動および情緒の障害	0-20	0			1	13.00	0.00	0			0			0			0			0			0			0			0			0			1	13.00	0.00	0			0			0		
		21-100	5	37.00	0.59	0			0			3	11.33	0.51	2	7.50	0.28	0			0			0			0			0			5	37.00	0.59	0			0			3	11.33	0.51	2	7.50	0.28
F99	詳細不明の精神障害	0-20	1	26.00	0.00	0			0			0			0			0			0			0			0			0			1	26.00	0.00	0			0			0			0		
		21-100	1	31.00	0.00	0			1	2.00	0.00	0			0			0			0			0			0			0			1	31.00	0.00	0			1	2.00	0.00	0			0		
G10-G13	主に中枢神経系を障害する系統萎縮症	0-20	0			0			0			0			0			0			0			0			0			0			0			0			0			0			0		
		21-100	1	26.00	0.00	0			0			0			0			0			0			0			0			0			1	26.00	0.00	0			0			0			0		
G20-G26	錐体外路障害および異常運動	0-20	1	50.00	0.00	2	30.00	1.13	1	31.00	0.00	0			0			0			0			0			0			1	14.00	0.00	1	50.00	0.00	2	30.00	1.13	1	31.00	0.00	0			1	14.00	0.00
		21-100	31	23.74	1.44	3	31.00	0.81	18	41.06	0.68	9	65.22	0.49	10	34.70	0.80	0			0			1	64.00	0.00	1	100.00	0.00	0			31	23.74	1.44	3	31.00	0.81	19	42.26	0.66	10	68.70	0.47	10	34.70	0.80
G30-G32	神経系のその他の変性疾患	0-20	3	46.67	0.50	0			3	77.33	1.06	0			3	62.00	0.46	0			0			0			0			0			3	46.67	0.50	0			3	77.33	1.06	0			3	62.00	0.46
		21-100	42	47.88	0.79	2	36.50	1.10	22	48.23	0.99	6	56.50	1.07	5	77.00	0.90	1	167.00	0.00	0			2	165.50	0.47	0			0			43	50.65	0.82	2	36.50	1.10	24	58.00	1.01	6	56.50	1.07	5	77.00	0.90
G35-G37	中枢神経系の脱髄疾患	0-20	0			0			0			0			0			0			0			0			0			0			0			0			0			0			0		
		21-100	0			0			0			0			0			0			0			0			0			0			0			0			0			0			0		
G40-G46	挿間性および発作性障害（睡眠障害を除く）	0-20	1	134.00	0.00	0			1	5.00	0.00	0			0			0			0			0			0			0			1	134.00	0.00	0			1	5.00	0.00	0			0		
		21-100	61	28.97	1.08	7	11.43	1.44	21	10.57	1.29	14	18.93	1.12	11	40.18	0.95	2	33.50	1.08	1	60.00	0.00	0			0			1	30.00	0.00	63	29.11	1.07	8	17.50	1.31	21	10.57	1.29	14	18.93	1.12	12	39.33	0.93
G47	睡眠障害	0-20	0			0			0			0			0			0			0			0			0			0			0			0			0			0			0		
		21-100	162	5.51	1.94	1	49.00	0.00	2	47.50	0.10	2	19.00	0.82	1	3.00	0.00	0			0			0			0			0			162	5.51	1.94	1	49.00	0.00	2	47.50	0.10	2	19.00	0.82	1	3.00	0.00
G00-G99（上記G以外）	神経系の疾患	0-20	0			0			0			0			0			0			0			0			0			0			0			0			0			0			0		
		21-100	17	22.12	1.14	1	62.00	0.00	4	27.75	1.50	1	78.00	0.00	4	15.00	0.33	0			1	37.00	0.00	0			0			0			17	22.12	1.14	2	49.50	0.36	4	27.75	1.50	1	78.00	0.00	4	15.00	0.33
H00-H59	眼および付属器の疾患	0-20	4	8.25	0.70	0			0			0			0			0			0			0			0			0			4	8.25	0.70	0			0			0			0		
		21-100	1	9.00	0.00	0			0			0			0			11	24.82	1.25	4	18.75	0.51	7	11.71	1.26	3	21.33	0.40	2	5.00	0.28	12	23.50	1.27	4	18.75	0.51	7	11.71	1.26	3	21.33	0.40	2	5.00	0.28
H60-H95	耳および乳様突起の疾患	0-20	0			0			0			0			0			0			0			0			0			0			0			0			0			0			0		
		21-100	0			0			0			0			0			0			0			0			0			0			0			0			0			0			0		
I00-I99	循環器系の疾患	0-20	0			1	18.00	0.00	0			1	13.00	0.00	2	33.00	0.26	0			0			0			0			0			0			1	18.00	0.00	0			1	13.00	0.00	2	33.00	0.26
		21-100	10	29.40	0.66	1	71.00	0.00	7	54.14	0.82	3	36.33	0.61	4	24.50	0.59	2	20.00	0.71	1	22.00	0.00	1	16.00	0.00	0			0			12	27.83	0.66	2	46.50	0.75	8	49.38	0.88	3	36.33	0.61	4	24.50	0.59
J00-J99	呼吸器系の疾患	0-20	0			0			1	14.00	0.00	0			0			0			0			0			0			0			0			0			1	14.00	0.00	0			0		
		21-100	4	10.50	0.60	1	7.00	0.00	37	21.08	0.90	10	23.50	0.83	8	24.63	0.75	3	18.33	0.66	0			2	34.50	0.06	1	23.00	0.00	0			7	13.86	0.67	1	7.00	0.00	39	21.77	0.86	11	23.45	0.79	8	24.63	0.75
K00-K93	消化器系の疾患	0-20	1	9.00	0.00	0			1	41.00	0.00	0			1	50.00	0.00	1	33.00	0.00	0			0			0			0			2	21.00	0.81	0			1	41.00	0.00	0			1	50.00	0.00
		21-100	8	40.75	0.95	3	15.67	0.42	38	15.55	0.85	7	19.86	0.86	3	24.33	0.58	2	9.00	0.94	2	9.00	0.16	20	13.85	0.62	5	37.00	1.44	4	21.50	0.68	10	34.40	1.06	5	13.00	0.46	58	14.97	0.79	12	27.00	1.32	7	22.71	0.58
L00-L99	皮膚および皮下組織の疾患	0-20	0			0			0			0			0			0			0			0			0			0			0			0			0			0			0		
		21-100	2	2.50	0.28	2	15.00	0.57	6	9.67	0.38	0			3	30.00	0.58	2	120.00	0.29	0			1	47.00	0.00	2	23.50	1.23	0			4	61.25	1.16	2	15.00	0.57	7	15.00	0.97	2	23.50	1.23	3	30.00	0.58
M00-M99	筋骨格系および結合組織の疾患	0-20	0			0			0			2	55.50	1.31	0			0			0			0			0			0			0			0			0			2	55.50	1.31	0		
		21-100	12	27.25	1.09	0			11	18.82	0.89	1	4.00	0.00	7	51.14	1.32	1	42.00	0.00	2	46.00	0.95	7	34.00	0.63	0			2	87.00	0.88	13	28.38	1.01	2	46.00	0.95	18	24.72	0.79	1	4.00	0.00	9	59.11	1.12
N00-N99	腎尿路生殖器系の疾患	0-20	1	3.00	0.00	0			0			1	10.00	0.00	0			0			0			1	31.00	0.00	0			0			1	3.00	0.00	0			1	31.00	0.00	1	10.00	0.00	0		
		21-100	9	57.89	0.97	1	12.00	0.00	9	21.00	0.80	6	34.83	0.82	3	26.00	0.50	1	42.00	0.00	1	4.00	0.00	8	42.38	1.94	0			0			10	56.30	0.95	2	8.00	0.71	17	31.06	1.83	6	34.83	0.82	3	26.00	0.50
O00-O99	妊娠，分娩および産じょく＜褥＞	0-20	0			0			0			0			0			0			0			0			0			0			0			0			0			0			0		
		21-100	1	42.00	0.00	0			2	7.00	0.61	0			0			1	5.00	0.00	1	45.00	0.00	0			3	9.00	0.44	2	23.50	1.11	1	45.00	0.00	2	7.00	0.61	0			0			3	9.00	0.44
Q00-Q99	先天奇形，変形および染色体異常	0-20	0			0			0			0			0			0			0			0			0			0			0			0			0			0			0		
		21-100	2	9.50	0.22	0			0			0			0			0			0			0			0			0			2	9.50	0.22	0			0			0			0		
R00-R99	症状，徴候および異常臨床所見・異常検査所見で他に分類されないもの	0-20	0			0			0			0			0			0			0			0			0			0			0			0			0			0			0		
		21-100	0			0			0			0			0			0			0			0			0			0			0			0			0			0			0		
T29-T32	多部位および部位不明の熱傷および腐食	0-20	0			0			0			0			0			0			0			0			0			0			0			0			0			0			0		
		21-100	0			0			1	41.00	0.00	0			0			0			0			0			0			0			0			0			1	41.00	0.00	0			0		
T36-T50	薬物，薬剤および生物学的製剤による中毒	0-20	15	7.80	1.72	0			2	6.00	0.94	1	3.00	0.00	1	2.00	0.00	0			0			0			0			0			15	7.80	1.72	0			2	6.00	0.94	1	3.00	0.00	1	2.00	0.00
		21-100	49	5.78	1.75	16	5.06	0.92	55	4.98	1.07	23	5.74	0.88	9	4.44	1.18	2	26.50	1.31	0			0			0			0			51	6.59	1.79	16	5.06	0.92	55	4.98	1.07	23	5.74	0.88	9	4.44	1.18
S00-T98（上記T以外）	損傷，中毒およびその他の外因の影響	0-20	0			0			0			0			0			1	4.00	0.00	0			0			0			1	2.00	0.00	1	4.00	0.00	0			0			0			1	2.00	0.00
		21-100	16	48.31	1.22	4	19.75	0.66	10	20.70	1.08	5	34.00	1.43	5	27.40	0.25	11	19.45	0.90	5	41.60	0.64	63	26.60	1.01	6	36.33	0.93	11	34.09	0.76	27	36.56	1.32	9	31.89	0.74	73	25.79	1.02	11	35.27	1.10	16	32.00	0.68

※平成19年度7～12月データ
※退院時GAF尺度の入力がないものは分析対象外とした
※手術の「有り」「無し」は様式1に手術があったものを「有り」として集計

図表43

疾患別 入院時GAF尺度別 施設類型別 救急車による搬送有無別 在院日数 （精神）

ICD10	ICD10日本語名称	GAF尺度	救急車による搬送なし															救急車による搬送あり															全体								
			平成15年度DPC対象病院			平成16年度DPC対象病院			平成18年度DPC対象病院			平成18年度DPC準備病院			平成19年度DPC準備病院			平成15年度DPC対象病院			平成16年度DPC対象病院			平成18年度DPC対象病院			平成18年度DPC準備病院			平成19年度DPC準備病院			平成15年度DPC対象病院			平成16年度DPC対象病院			平成18年度DPC対象病院			平成18年度DPC準備病院			平成19年度DPC準備病院		
			件数	平均	変動係数	件数	平均	変動係数	件数	平均	変動係数	件数	平均	変動係数	件数	平均	変動係数	件数	平均	変動係数	件数	平均	変動係数	件数	平均	変動係数	件数	平均	変動係数	件数	平均	変動係数	件数	平均	変動係数	件数	平均	変動係数	件数	平均	変動係数	件数	平均	変動係数	件数	平均	変動係数
A00-B99	感染症および寄生虫症	0-20	1	49.00	0.00	0			2	24.00	0.94	1	16.00	0.00	0			1	90.00	0.00	0			0			0			0			2	69.50	0.42	0			2	24.00	0.94	1	16.00	0.00	0		
		21-100	8	36.25	0.80	1	41.00	0.00	9	43.89	0.99	1	6.00	0.00	0			0			0			0			1	9.00	0.00	0			8	36.25	0.80	1	41.00	0.00	9	43.89	0.99	2	7.50	0.28	0		
C00-D48	新生物	0-20	2	88.00	1.12	1	36.00	0.00	2	23.50	0.15	1	29.00	0.00	1	48.00	0.00	0			0			0			0			0			2	88.00	1.12	1	36.00	0.00	2	23.50	0.15	1	29.00	0.00	1	48.00	0.00
		21-100	13	47.77	0.72	5	25.80	1.18	41	23.34	0.81	3	44.00	1.52	5	49.40	1.01	1	62.00	0.00	0			0			1	84.00	0.00	0			14	48.79	0.68	5	25.80	1.18	41	23.34	0.81	4	54.00	1.07	5	49.40	1.01
D50-D89	血液および造血器の疾患ならびに免疫機構の障害	0-20	0			0			0			0			0			0			0			0			0			0			0			0			0			0			0		
		21-100	4	27.25	0.42	1	18.00	0.00	4	20.00	0.42	1	184.00	0.00	0			0			0			3	10.33	0.98	0			0			4	27.25	0.42	1	18.00	0.00	7	15.86	0.62	1	184.00	0.00	0		
E00-E90	内分泌，栄養および代謝疾患	0-20	1	7.00	0.00	1	29.00	0.00	3	27.33	0.91	1	4.00	0.00	0			0			0			0			1	10.00	0.00	0			1	7.00	0.00	1	29.00	0.00	3	27.33	0.91	2	7.00	0.61	0		
		21-100	16	48.50	1.08	0			14	14.00	0.74	9	32.89	1.26	7	30.14	0.95	4	21.00	0.80	0			7	17.71	0.91	2	9.00	0.47	0			20	43.00	1.12	0			21	15.24	0.81	11	28.55	1.34	7	30.14	0.95
F00-F09	症状性を含む器質性精神障害	0-20	19	50.47	0.51	11	44.55	0.63	14	39.57	0.81	12	65.42	0.81	24	44.08	1.05	6	74.17	0.76	3	79.33	0.65	3	19.33	1.00	3	21.33	0.84	0			25	56.16	0.63	14	52.00	0.68	17	36.00	0.85	15	56.60	0.90	24	44.08	1.05
		21-100	154	42.99	0.88	22	53.45	0.97	75	39.56	0.86	45	39.24	0.87	44	43.93	0.97	4	35.75	0.87	3	15.67	0.37	9	25.00	1.51	5	34.80	0.98	0			158	42.80	0.88	25	48.92	1.02	84	38.00	0.90	50	38.80	0.87	44	43.93	0.97
F10-F19	精神作用物質使用による精神および行動の障害	0-20	8	41.13	0.98	5	29.40	1.05	16	25.00	1.40	6	63.50	1.02	7	9.14	1.39	3	86.67	0.84	2	35.00	0.28	7	24.43	0.81	2	3.50	0.61	7	10.86	1.15	11	53.55	0.96	7	31.00	0.83	23	24.83	1.23	8	48.50	1.26	14	10.00	1.21
		21-100	49	39.35	0.58	9	29.11	0.27	65	42.17	0.71	45	30.07	1.06	21	26.24	1.30	1	2.00	0.00	1	134.00	0.00	10	29.10	1.04	10	10.90	1.10	4	7.75	0.87	50	38.60	0.60	10	39.60	0.86	75	40.43	0.74	55	26.58	1.13	25	23.28	1.38
F20-F29	統合失調症，統合失調症型障害および妄想性障害	0-20	90	57.59	0.75	30	44.97	0.68	105	37.19	0.99	39	57.08	0.70	74	27.57	1.53	11	67.82	1.06	6	47.50	0.78	25	49.60	1.25	11	35.64	0.96	12	34.08	1.33	101	58.70	0.80	36	45.39	0.68	130	39.58	1.08	50	52.36	0.75	86	28.48	1.49
		21-100	775	47.43	0.85	121	49.14	0.81	456	41.83	0.89	276	50.99	0.73	318	35.30	1.08	25	48.52	0.81	9	23.33	0.48	47	32.40	0.96	30	37.63	1.12	41	23.51	1.26	800	47.46	0.85	130	47.35	0.83	503	40.95	0.89	306	49.68	0.76	359	33.95	1.10
F30-F39	気分(感情)障害	0-20	83	55.54	0.77	10	35.40	0.52	51	60.41	0.74	20	49.30	0.90	18	36.67	0.93	12	75.17	0.79	2	50.00	0.17	9	53.00	1.09	8	39.13	1.00	4	19.75	0.99	95	58.02	0.78	12	37.83	0.47	60	59.30	0.78	28	46.39	0.92	22	33.59	0.96
		21-100	1339	48.36	0.83	156	49.85	0.84	461	45.92	0.77	328	48.88	0.76	300	41.58	0.87	16	36.56	0.57	4	38.50	0.43	30	22.67	1.33	18	34.33	0.93	16	21.31	1.01	1355	48.22	0.83	160	49.56	0.84	491	44.49	0.80	346	48.13	0.77	316	40.55	0.88
F40-F48	神経症性障害，ストレス関連障害および身体表現性障害	0-20	11	41.45	0.90	6	28.50	0.83	14	29.50	1.08	3	34.67	1.20	7	9.14	1.25	2	19.50	1.27	1	9.00	0.00	3	9.33	0.22	1	4.00	0.00	3	17.67	1.21	13	38.08	0.94	7	25.71	0.89	17	25.94	1.15	4	27.00	1.38	10	11.70	1.23
		21-100	397	38.85	0.85	29	40.79	1.08	142	31.20	0.90	119	36.33	0.90	87	34.20	0.97	10	18.10	1.24	1	32.00	0.00	15	8.33	0.54	10	9.30	0.52	17	18.00	0.95	407	38.34	0.86	30	40.50	1.07	157	29.02	0.95	129	34.23	0.94	104	31.55	1.00
F50-F59	生理的障害および身体的要因に関連した行動症候群	0-20	8	68.13	0.77	0			2	51.00	0.22	4	46.50	1.17	2	31.50	1.32	0			1	4.00	0.00	0			1	21.00	0.00	1	24.00	0.00	8	68.13	0.77	1	4.00	0.00	2	51.00	0.22	5	41.40	1.17	3	29.00	1.03
		21-100	178	44.66	0.87	10	46.80	0.80	43	34.53	0.84	53	37.68	0.91	17	31.53	1.33	1	102.00	0.00	0			6	14.83	0.70	1	98.00	0.00	0			179	44.98	0.87	10	46.80	0.80	49	32.12	0.88	54	38.80	0.90	17	31.53	1.33
F60-F69	成人の人格および行動の障害	0-20	6	51.00	0.86	3	20.33	0.91	4	11.50	1.15	2	50.00	1.33	7	2.86	0.65	0			1	5.00	0.00	1	45.00	0.00	0			1	2.00	0.00	6	51.00	0.86	4	16.50	1.03	5	18.20	1.04	2	50.00	1.33	8	2.75	0.64
		21-100	50	28.24	0.98	6	30.67	1.17	36	16.86	0.70	19	25.16	1.10	20	7.60	1.26	0			0			2	12.50	1.19	2	15.00	1.13	5	11.00	0.81	50	28.24	0.98	6	30.67	1.17	38	16.63	0.71	21	24.19	1.10	25	8.28	1.13
F70-F79	知的障害＜精神遅滞＞	0-20	6	35.83	1.26	1	71.00	0.00	1	2.00	0.00	0			1	58.00	0.00	0			0			0			0			0			6	35.83	1.26	1	71.00	0.00	1	2.00	0.00	0			1	58.00	0.00
		21-100	20	42.95	1.14	3	46.67	0.49	8	24.50	0.97	7	37.00	1.14	11	41.09	0.91	0			0			2	31.50	1.06	0			1	2.00	0.00	20	42.95	1.14	3	46.67	0.49	10	25.90	0.92	7	37.00	1.14	12	37.83	0.99
F80-F89	心理的発達の障害	0-20	5	50.80	0.67	0			0			0			2	2.50	0.28	0			0			0			0			1	10.00	0.00	5	50.80	0.67	0			0			0			3	5.00	0.87
		21-100	23	37.61	0.76	2	35.50	1.14	6	17.17	1.06	4	34.25	0.86	6	40.33	1.09	0			1	17.00	0.00	0			0			0			23	37.61	0.76	3	29.33	1.04	6	17.17	1.06	4	34.25	0.86	6	40.33	1.09
F90-F98	小児＜児童＞期および青年期に通常発症する行動および情緒の障害	0-20	1	39.00	0.00	1	13.00	0.00	0			0			0			0			0			0			0			0			1	39.00	0.00	1	13.00	0.00	0			0			0		
		21-100	4	36.50	0.69	0			0			3	11.33	0.51	2	7.50	0.28	0			0			0			0			0			4	36.50	0.69	0			0			3	11.33	0.51	2	7.50	0.28
F99	詳細不明の精神障害	0-20	0			0			0			0			0			0			0			0			0			0			0			0			0			0			0		
		21-100	2	28.50	0.12	0			1	2.00	0.00	0			0			0			0			0			0			0			2	28.50	0.12	0			1	2.00	0.00	0			0		
G10-G13	主に中枢神経系を障害する系統萎縮症	0-20	0			0			0			0			0			0			0			0			0			0			0			0			0			0			0		
		21-100	1	26.00	0.00	0			0			0			0			0			0			0			0			0			1	26.00	0.00	0			0			0			0		
G20-G26	錐体外路障害および異常運動	0-20	1	9.00	0.00	1	54.00	0.00	2	64.50	0.73	2	47.50	0.49	1	14.00	0.00	3	76.67	0.38	1	6.00	0.00	0			1	117.00	0.00	0			4	59.75	0.69	2	30.00	1.13	2	64.50	0.73	3	70.67	0.61	1	14.00	0.00
		21-100	27	18.74	1.63	3	31.00	0.81	16	42.50	0.58	7	67.86	0.45	10	34.70	0.80	1	41.00	0.00	0			2	12.50	0.17	0			0			28	19.54	1.55	3	31.00	0.81	18	39.17	0.64	7	67.86	0.45	10	34.70	0.80
G30-G32	神経系のその他の変性疾患	0-20	2	57.50	0.33	1	8.00	0.00	13	81.77	0.75	1	159.00	0.00	2	75.50	0.31	1	25.00	0.00	0			0			0			0			3	46.67	0.50	1	8.00	0.00	13	81.77	0.75	1	159.00	0.00	2	75.50	0.31
		21-100	45	50.09	0.81	1	65.00	0.00	36	60.33	1.03	4	38.50	1.12	5	45.80	0.63	0			0			2	142.50	0.77	1	26.00	0.00	1	191.00	0.00	45	50.09	0.81	1	65.00	0.00	38	64.66	1.02	5	36.00	1.05	6	70.00	0.92
G35-G37	中枢神経系の脱髄疾患	0-20	0			0			0			0			0			0			0			0			0			0			0			0			0			0			0		
		21-100	0			0			0			0			0			0			0			0			0			0			0			0			0			0			0		
G40-G46	挿間性および発作性障害 睡眠障害を除く	0-20	3	88.00	0.51	0			2	13.50	0.89	3	31.33	1.24	0			2	4.00	0.35	1	48.00	0.00	0			0			1	132.00	0.00	5	54.40	1.03	1	48.00	0.00	2	13.50	0.89	3	31.33	1.24	1	132.00	0.00
		21-100	53	31.36	1.00	3	24.67	1.26	8	13.75	1.37	5	21.40	0.64	6	26.50	0.77	9	17.00	1.24	4	4.50	0.38	13	8.23	1.10	6	10.67	1.45	5	36.20	0.74	62	29.27	1.04	7	13.14	1.59	21	10.33	1.30	11	15.55	0.97	11	30.91	0.74
G47	睡眠障害	0-20	0			0			1	44.00	0.00	0			0			0			0			0			0			0			0			0			1	44.00	0.00	0			0		
		21-100	162	5.51	1.94	2	28.00	1.06	1	51.00	0.00	2	19.00	0.82	1	3.00	0.00	0			0			0			0			0			162	5.51	1.94	2	28.00	1.06	1	51.00	0.00	2	19.00	0.82	1	3.00	0.00
G00-G99（上記G以外）	神経系の疾患	0-20	1	80.00	0.00	0			0			0			0			0			0			1	6.00	0.00	0			0			1	80.00	0.00	0			1	6.00	0.00	0			0		
		21-100	15	18.27	1.19	2	49.50	0.36	1	90.00	0.00	1	78.00	0.00	4	15.00	0.33	1	22.00	0.00	0			2	7.50	0.66	0			0			16	18.50	1.14	2	49.50	0.36	3	35.00	1.36	1	78.00	0.00	4	15.00	0.33
H00-H59	眼および付属器の疾患	0-20	4	11.25	0.46	0			0			0			0			1	3.00	0.00	0			0			0			0			5	9.60	0.61	0			0			0			0		
		21-100	11	24.27	1.29	4	18.75	0.51	7	11.71	1.26	3	21.33	0.40	2	5.00	0.28	0			0			0			0			0			11	24.27	1.29	4	18.75	0.51	7	11.71	1.26	3	21.33	0.40	2	5.00	0.28
H60-H95	耳および乳様突起の疾患	0-20	0			0			0			0			0			0			0			0			0			0			0			0			0			0			0		
		21-100	0			0			0			0			0			0			0			0			0			0			0			0			0			0			0		
I00-I99	循環器系の疾患	0-20	0			0			1	89.00	0.00	1	55.00	0.00	0			0			0			1	131.00	0.00	0			0			0			0			2	110.00	0.27	1	55.00	0.00	0		
		21-100	12	38.00	0.97	3	37.00	0.80	7	28.29	0.73	3	22.33	0.76	5	32.20	0.15	1	18.00	0.00	0			0			0			1	3.00	0.00	13	36.46	0.98	3	37.00	0.80	7	28.29	0.73	3	22.33	0.76	6	27.33	0.46
J00-J99	呼吸器系の疾患	0-20	1	4.00	0.00	0			1	167.00	0.00	1	32.00	0.00	1	18.00	0.00	0			0			3	10.00	0.69	0			2	24.50	0.32	1	4.00	0.00	0			4	49.25	1.60	1	32.00	0.00	3	22.33	0.30
		21-100	5	16.40	0.60	0			21	20.67	0.88	7	22.14	1.01	6	24.67	0.88	1	11.00	0.00	1	7.00	0.00	17	23.59	0.86	3	23.67	0.55	0			6	15.50	0.58	1	7.00	0.00	38	21.97	0.86	10	22.60	0.85	6	24.67	0.88
K00-K93	消化器系の疾患	0-20	3	19.00	0.66	0			1	41.00	0.00	0			0			0			0			0			0			2	44.50	0.17	3	19.00	0.66	0			1	41.00	0.00	0			2	44.50	0.17
		21-100	9	36.56	1.04	4	13.75	0.48	43	15.37	0.83	11	29.27	1.24	6	20.00	0.61	0			1	10.00	0.00	15	13.80	0.61	1	2.00	0.00	0			9	36.56	1.04	5	13.00	0.46	58	14.97	0.79	12	27.00	1.32	6	20.00	0.61
L00-L99	皮膚および皮下組織の疾患	0-20	1	3.00	0.00	0			1	11.00	0.00	0			0			0			0			0			0			0			1	3.00	0.00	0			1	11.00	0.00	0			0		
		21-100	2	120.00	0.29	2	15.00	0.57	6	10.67	0.45	2	23.50	1.23	3	30.00	0.58	1	2.00	0.00	0			1	47.00	0.00	0			0			3	80.67	0.90	2	15.00	0.57	7	15.86	0.91	2	23.50	1.23	3	30.00	0.58
M00-M99	筋骨格系および結合組織の疾患	0-20	1	13.00	0.00	0			0			1	4.00	0.00	1	196.00	0.00	0			0			0			0			0			1	13.00	0.00	0			0			1	4.00	0.00	1	196.00	0.00
		21-100	11	30.18	1.02	3	59.00	0.65	17	31.59	1.06	2	55.50	1.31	8	42.00	1.06	1	24.00	0.00	0			2	23.50	1.29	0			0			12	29.67	1.00	3	59.00	0.65	19	30.74	1.06	2	55.50	1.31	8	42.00	1.06
N00-N99	腎尿路生殖器系の疾患	0-20	1	3.00	0.00	0			1	245.00	0.00	0			0			0			0			0			0			0			1	3.00	0.00	0			1	245.00	0.00	0			0		
		21-100	9	61.00	0.89	1	4.00	0.00	16	22.75	1.17	7	31.29	0.88	2	25.00	0.74	1	14.00	0.00	1	12.00	0.00	2	29.50	0.07	0			1	28.00	0.00	10	56.30	0.95	2	8.00	0.71	18	23.50	1.07	7	31.29	0.88	3	26.00	0.50
O00-O99	妊娠，分娩および産じょく＜褥＞	0-20	0			0			0			0			0			0			0			0			0			0			0			0			0			0			0		
		21-100	2	23.50	1.11	1	45.00	0.00	2	7.00	0.61	0			3	9.00	0.44	0			0			0			0			0			2	23.50	1.11	1	45.00	0.00	2	7.00	0.61	0			3	9.00	0.44
Q00-Q99	先天奇形，変形および染色体異常	0-20	0			0			0			0			0			0			0			0			0			0			0			0			0			0			0		
		21-100	2	9.50	0.22	0			0			0			0			0			0			0			0			0			2	9.50	0.22	0			0			0			0		
R00-R99	症状，徴候および異常臨床所見・異常検査所見で他に分類されないもの	0-20	0			0			0			0			0			0			0			0			0			0			0			0			0			0			0		
		21-100	0			0			0			0			0			0			0			0			0			0			0			0			0			0			0		
T29-T32	多部位および部位不明の熱傷および腐食	0-20	0			0			0			0			0			0			0			0			0			0			0			0			0			0			0		
		21-100	0			0			1	41.00	0.00	0			0			0			0			0			0			0			0			0			1	41.00	0.00	0			0		
T36-T50	薬物，薬剤および生物学的製剤による中毒	0-20	14	9.43	1.69	3	9.67	0.70	2	6.00	0.94	4	5.50	1.03	2	10.00	1.13	12	3.75	0.78	2	4.00	0.71	5	3.60	0.32	1	15.00	0.00	2	4.00	0.71	26	6.81	1.76	5	7.40	0.80	7	4.29	0.64	5	7.40	0.88	4	7.00	1.08
		21-100	28	9.18	1.68	3	3.33	0.46	22	4.50	0.92	6	9.00	0.76	4	2.50	0.23	16	5.13	1.78	8	4.25	1.05	31	5.35	1.16	13	3.38	0.33	2	2.00	0.00	44	7.70	1.75	11	4.00	0.96	53	5.00	1.09	19	5.16	0.89	6	2.33	0.22
S00-T98（上記T以外）	損傷，中毒およびその他の外因の影響	0-20	3	28.00	0.93	2	33.50	0.15	1	6.00	0.00	1	7.00	0.00	3	22.67	0.40	2	46.00	1.35	0			1	30.00	0.00	1	7.00	0.00	1	2.00	0.00	5	35.20	1.06	2	33.50	0.15	2	18.00	0.94	2	7.00	0.00	4	17.50	0.73
		21-100	15	28.80	1.89	6	40.67	0.89	51	22.12	0.82	7	49.86	0.86	10	36.10	0.73	9	42.78	1.00	2	44.00	1.35	21	34.52	1.13	3	25.00	0.93	3	27.67	0.28	24	34.04	1.47	8	41.50	0.92	72	25.74	1.03	10	42.40	0.91	13	34.15	0.68

※平成19年度7～12月データ
※様式1の入院時GAF尺度に入力ありデータ対象
※様式1の救急車による搬送の有無が1.ありの場合1とカウント

図表44

疾患別 退院時GAF尺度別 施設類型別 救急車による搬送有無別 在院日数 (精神)

救急車による搬送なし

ICD10	ICD10日本語名称	GAF尺度	平成15年度DPC対象病院 件数	平均	変動係数	平成16年度DPC対象病院 件数	平均	変動係数	平成18年度DPC対象病院 件数	平均	変動係数	平成18年度DPC準備病院 件数	平均	変動係数	平成19年度DPC準備病院 件数	平均	変動係数
A00-B99	感染症および寄生虫症	0-20	1	17.00	0.00	0			2	24.00	0.94	1	16.00	0.00	0		
		21-100	8	40.25	0.70	1	41.00	0.00	8	37.88	1.12	1	6.00	0.00	0		
C00-D48	新生物	0-20	3	98.67	0.73	1	36.00	0.00	3	28.33	0.31	2	75.00	0.87	1	48.00	0.00
		21-100	12	41.75	0.66	5	25.80	1.18	38	22.26	0.82	2	5.50	0.13	5	49.40	1.01
D50-D89	血液および造血器の疾患ならびに免疫機構の障害	0-20	0			0			0			0			0		
		21-100	4	27.25	0.42	0			4	20.00	0.42	1	184.00	0.00	0		
E00-E90	内分泌，栄養および代謝疾患	0-20	0			0			1	15.00	0.00	1	139.00	0.00	0		
		21-100	17	46.06	1.12	1	29.00	0.00	15	15.87	0.92	9	17.89	0.72	6	20.17	0.60
F00-F09	症状性を含む器質性精神障害	0-20	7	52.86	0.57	7	32.86	0.81	4	31.75	1.12	0			10	21.60	1.56
		21-100	158	42.36	0.87	22	57.41	0.90	74	37.27	0.77	56	45.13	0.89	58	47.84	0.92
F10-F19	精神作用物質使用による精神および行動の障害	0-20	3	65.67	0.83	0			7	2.29	0.21	0			4	2.00	0.00
		21-100	53	37.92	0.62	10	31.30	0.68	74	42.23	0.73	49	32.35	1.15	24	25.29	1.28
F20-F29	統合失調症，統合失調症型障害および妄想性障害	0-20	16	36.81	0.86	3	5.33	0.78	31	14.10	2.20	6	32.83	0.73	34	7.41	2.40
		21-100	790	48.89	0.84	134	48.93	0.78	506	42.09	0.88	307	52.12	0.72	351	35.63	1.08
F30-F39	気分[感情]障害	0-20	36	27.61	0.88	0			8	26.63	1.32	4	47.75	0.98	8	12.88	1.28
		21-100	1321	49.03	0.83	140	47.15	0.91	464	47.51	0.77	343	48.69	0.77	304	41.67	0.86
F40-F48	神経症性障害，ストレス関連障害および身体表現性障害	0-20	7	48.86	0.77	0			8	27.38	1.17	0			3	16.67	0.85
		21-100	379	38.65	0.86	30	32.80	1.17	140	31.39	0.90	121	36.46	0.90	91	32.85	1.00
F50-F59	生理的障害および身体的要因に関連した行動症候群	0-20	5	42.80	0.31	0			1	43.00	0.00	1	15.00	0.00	0		
		21-100	173	45.55	0.89	8	34.75	0.68	42	34.05	0.83	56	38.71	0.92	19	31.53	1.29
F60-F69	成人の人格および行動の障害	0-20	1	24.00	0.00	0			2	2.00	0.00	0			6	2.17	0.19
		21-100	54	31.31	0.97	9	27.22	1.11	37	17.08	0.70	21	27.52	1.13	21	7.57	1.23
F70-F79	知的障害＜精神遅滞＞	0-20	5	34.80	1.45	0			1	2.00	0.00	0			0		
		21-100	17	43.24	1.17	3	61.67	0.26	8	24.50	0.97	8	32.63	1.26	12	42.50	0.85
F80-F89	心理的発達の障害	0-20	1	28.00	0.00	0			0			0			2	2.50	0.28
		21-100	25	40.32	0.77	2	35.50	1.14	6	17.17	1.06	4	34.25	0.86	6	40.33	1.09
F90-F98	小児＜児童＞期および青年期に通常発症する行動および情緒の障害	0-20	0			1	13.00	0.00	0			0			0		
		21-100	5	37.00	0.59	0			0			3	11.33	0.51	2	7.50	0.28
F99	詳細不明の精神障害	0-20	1	26.00	0.00	0			0			0			0		
		21-100	1	31.00	0.00	0			1	2.00	0.00	0			0		
G10-G13	主に中枢神経系を障害する系統萎縮症	0-20	0			0			0			0			0		
		21-100	1	26.00	0.00	0			0			0			0		
G20-G26	錐体外路障害および異常運動	0-20	0			1	54.00	0.00	1	31.00	0.00	0			1	14.00	0.00
		21-100	28	18.39	1.63	3	31.00	0.81	17	45.76	0.60	9	63.33	0.46	10	34.70	0.80
G30-G32	神経系のその他の変性疾患	0-20	2	57.50	0.33	0			3	77.33	1.06	0			3	62.00	0.46
		21-100	43	50.65	0.82	2	36.50	1.10	22	50.32	0.99	5	62.60	1.05	4	48.50	0.67
G35-G37	中枢神経系の脱髄疾患	0-20	0			0			0			0			0		
		21-100	0			0			0			0			0		
G40-G46	挿間性および発作性障害 (睡眠障害を除く)	0-20	1	134.00	0.00	0			1	5.00	0.00	0			0		
		21-100	52	32.17	1.00	3	24.67	1.26	8	14.38	1.32	8	25.13	0.94	6	26.50	0.77
G47	睡眠障害	0-20	0			0			0			0			0		
		21-100	162	5.51	1.94	1	49.00	0.00	2	47.50	0.10	2	19.00	0.82	1	3.00	0.00
G00-G99 (上記G以外)	神経系の疾患	0-20	0			0			0			0			0		
		21-100	16	22.13	1.18	2	49.50	0.36	1	90.00	0.00	1	78.00	0.00	4	15.00	0.33
H00-H59	眼および付属器の疾患	0-20	3	10.00	0.56	0			0			0			0		
		21-100	12	23.50	1.27	4	18.75	0.51	7	11.71	1.26	3	21.33	0.40	2	5.00	0.28
H60-H95	耳および乳様突起の疾患	0-20	0			0			0			0			0		
		21-100	0			0			0			0			0		
I00-I99	循環器系の疾患	0-20	0			1	18.00	0.00	0			1	13.00	0.00	2	33.00	0.26
		21-100	11	28.73	0.66	2	46.50	0.75	7	37.71	0.81	3	36.33	0.61	3	31.67	0.09
J00-J99	呼吸器系の疾患	0-20	0			0			0			0			0		
		21-100	6	14.33	0.70	0			21	20.67	0.88	8	23.38	0.90	6	24.67	0.88
K00-K93	消化器系の疾患	0-20	2	21.00	0.81	0			1	41.00	0.00	0			0		
		21-100	10	34.40	1.06	4	13.75	0.48	43	15.37	0.83	11	29.27	1.24	6	20.00	0.61
L00-L99	皮膚および皮下組織の疾患	0-20	0			0			0			0			0		
		21-100	3	81.00	0.89	2	15.00	0.57	6	9.67	0.38	2	23.50	1.23	3	30.00	0.58
M00-M99	筋骨格系および結合組織の疾患	0-20	0			0			0			2	55.50	1.31	0		
		21-100	12	28.75	1.04	2	46.00	0.95	16	24.88	0.78	1	4.00	0.00	9	59.11	1.12
N00-N99	腎尿路生殖器系の疾患	0-20	1	3.00	0.00	0			0			1	10.00	0.00	0		
		21-100	9	61.00	0.89	1	4.00	0.00	16	31.25	1.87	6	34.83	0.82	2	25.00	0.74
O00-O99	妊娠，分娩および産じょく＜褥＞	0-20	0			0			0			0			0		
		21-100	2	23.50	1.11	1	45.00	0.00	2	7.00	0.61	0			3	9.00	0.44
Q00-Q99	先天奇形，変形および染色体異常	0-20	0			0			0			0			0		
		21-100	2	9.50	0.22	0			0			0			0		
R00-R99	症状，徴候および異常臨床所見・異常検査所見で他に分類されないもの	0-20	0			0			0			0			0		
		21-100	0			0			0			0			0		
T29-T32	多部位および部位不明の熱傷および腐食	0-20	0			0			0			0			0		
		21-100	0			0			1	41.00	0.00	0			0		
T36-T50	薬物，薬剤および生物学的製剤による中毒	0-20	10	6.90	1.81	0			2	6.00	0.94	0			1	2.00	0.00
		21-100	30	8.73	1.71	6	6.50	0.86	22	4.50	0.92	10	7.60	0.83	5	5.60	1.24
S00-T98 (上記T以外)	損傷，中毒およびその他の外因の影響	0-20	1	4.00	0.00	0			0			0			0		
		21-100	16	31.88	1.65	7	28.43	0.33	51	22.12	0.82	8	44.50	0.95	13	33.00	0.72

救急車による搬送あり

ICD10	ICD10日本語名称	GAF尺度	平成15年度DPC対象病院 件数	平均	変動係数	平成16年度DPC対象病院 件数	平均	変動係数	平成18年度DPC対象病院 件数	平均	変動係数	平成18年度DPC準備病院 件数	平均	変動係数	平成19年度DPC準備病院 件数	平均	変動係数
A00-B99	感染症および寄生虫症	0-20	0			0			0			0			0		
		21-100	1	90.00	0.00	0			0			1	9.00	0.00	0		
C00-D48	新生物	0-20	0			0			0			0			0		
		21-100	1	62.00	0.00	0			0			1	84.00	0.00	0		
D50-D89	血液および造血器の疾患ならびに免疫機構の障害	0-20	0			0			0			0			0		
		21-100	0			0			3	10.33	0.98	0			0		
E00-E90	内分泌，栄養および代謝疾患	0-20	0			0			0			0			0		
		21-100	4	21.00	0.80	0			7	17.71	0.91	3	9.33	0.33	0		
F00-F09	症状性を含む器質性精神障害	0-20	2	48.50	0.28	1	95.00	0.00	1	13.00	0.00	1	9.00	0.00	0		
		21-100	8	61.38	0.91	5	38.00	1.23	11	24.55	1.41	7	32.71	0.90	0		
F10-F19	精神作用物質使用による精神および行動の障害	0-20	0			0			0			0			3	2.00	0.00
		21-100	4	65.50	1.12	2	35.00	0.28	17	27.18	0.95	12	9.67	1.16	8	12.63	0.88
F20-F29	統合失調症，統合失調症型障害および妄想性障害	0-20	1	2.00	0.00	0			3	2.33	0.25	1	21.00	0.00	6	4.00	1.22
		21-100	31	52.48	0.83	14	33.50	0.83	68	40.25	1.12	40	37.50	1.07	46	27.78	1.24
F30-F39	気分[感情]障害	0-20	2	32.00	0.75	0			0			0			0		
		21-100	23	55.70	0.88	5	46.80	0.24	37	26.30	1.35	25	35.00	0.97	20	21.00	0.98
F40-F48	神経症性障害，ストレス関連障害および身体表現性障害	0-20	0			0			0			0			0		
		21-100	12	18.33	1.18	2	20.50	0.79	18	8.50	0.49	11	8.82	0.55	20	17.95	0.95
F50-F59	生理的障害および身体的要因に関連した行動症候群	0-20	0			0			0			0			1	24.00	0.00
		21-100	1	102.00	0.00	1	4.00	0.00	6	14.83	0.70	2	59.50	0.92	0		
F60-F69	成人の人格および行動の障害	0-20	0			0			0			0			1	2.00	0.00
		21-100	0			1	5.00	0.00	3	23.33	0.92	2	15.00	1.13	5	11.00	0.81
F70-F79	知的障害＜精神遅滞＞	0-20	0			0			0			0			0		
		21-100	0			0			2	31.50	1.06	0			1	2.00	0.00
F80-F89	心理的発達の障害	0-20	0			0			0			0			0		
		21-100	0			1	17.00	0.00	0			0			1	10.00	0.00
F90-F98	小児＜児童＞期および青年期に通常発症する行動および情緒の障害	0-20	0			0			0			0			0		
		21-100	0			0			0			0			0		
F99	詳細不明の精神障害	0-20	0			0			0			0			0		
		21-100	0			0			0			0			0		
G10-G13	主に中枢神経系を障害する系統萎縮症	0-20	0			0			0			0			0		
		21-100	0			0			0			0			0		
G20-G26	錐体外路障害および異常運動	0-20	1	50.00	0.00	1	6.00	0.00	0			0			0		
		21-100	3	73.67	0.46	0			2	12.50	0.17	1	117.00	0.00	0		
G30-G32	神経系のその他の変性疾患	0-20	1	25.00	0.00	0			0			0			0		
		21-100	0			0			2	142.50	0.77	1	26.00	0.00	1	191.00	0.00
G35-G37	中枢神経系の脱髄疾患	0-20	0			0			0			0			0		
		21-100	0			0			0			0			0		
G40-G46	挿間性および発作性障害 (睡眠障害を除く)	0-20	0			0			0			0			0		
		21-100	11	14.64	1.34	5	13.20	1.48	13	8.23	1.10	6	10.67	1.45	6	52.17	0.88
G47	睡眠障害	0-20	0			0			0			0			0		
		21-100	0			0			0			0			0		
G00-G99 (上記G以外)	神経系の疾患	0-20	0			0			0			0			0		
		21-100	1	22.00	0.00	0			3	7.00	0.52	0			0		
H00-H59	眼および付属器の疾患	0-20	1	3.00	0.00	0			0			0			0		
		21-100	0			0			0			0			0		
H60-H95	耳および乳様突起の疾患	0-20	0			0			0			0			0		
		21-100	0			0			0			0			0		
I00-I99	循環器系の疾患	0-20	0			0			0			0			0		
		21-100	1	18.00	0.00	0			1	131.00	0.00	0			1	3.00	0.00
J00-J99	呼吸器系の疾患	0-20	0			0			1	14.00	0.00	0			0		
		21-100	1	11.00	0.00	1	7.00	0.00	18	23.06	0.85	3	23.67	0.55	2	24.50	0.32
K00-K93	消化器系の疾患	0-20	0			0			0			0			1	50.00	0.00
		21-100	0			1	10.00	0.00	15	13.80	0.61	1	2.00	0.00	1	39.00	0.00
L00-L99	皮膚および皮下組織の疾患	0-20	0			0			0			0			0		
		21-100	1	2.00	0.00	0			1	47.00	0.00	0			0		
M00-M99	筋骨格系および結合組織の疾患	0-20	0			0			0			0			0		
		21-100	1	24.00	0.00	0			2	23.50	1.29	0			0		
N00-N99	腎尿路生殖器系の疾患	0-20	0			0			1	31.00	0.00	0			0		
		21-100	1	14.00	0.00	1	12.00	0.00	1	28.00	0.00	0			1	28.00	0.00
O00-O99	妊娠，分娩および産じょく＜褥＞	0-20	0			0			0			0			0		
		21-100	0			0			0			0			0		
Q00-Q99	先天奇形，変形および染色体異常	0-20	0			0			0			0			0		
		21-100	0			0			0			0			0		
R00-R99	症状，徴候および異常臨床所見・異常検査所見で他に分類されないもの	0-20	0			0			0			0			0		
		21-100	0			0			0			0			0		
T29-T32	多部位および部位不明の熱傷および腐食	0-20	0			0			0			0			0		
		21-100	0			0			0			0			0		
T36-T50	薬物，薬剤および生物学的製剤による中毒	0-20	5	9.60	1.71	0			0			1	3.00	0.00	0		
		21-100	21	3.52	0.70	10	4.20	0.96	33	5.30	1.14	13	4.31	0.79	4	3.00	0.67
S00-T98 (上記T以外)	損傷，中毒およびその他の外因の影響	0-20	0			0			0			0			1	2.00	0.00
		21-100	11	43.36	0.99	2	44.00	1.35	22	34.32	1.11	3	10.67	0.85	3	27.67	0.28

全体

ICD10	ICD10日本語名称	GAF尺度	平成15年度DPC対象病院 件数	平均	変動係数	平成16年度DPC対象病院 件数	平均	変動係数	平成18年度DPC対象病院 件数	平均	変動係数	平成18年度DPC準備病院 件数	平均	変動係数	平成19年度DPC準備病院 件数	平均	変動係数
A00-B99	感染症および寄生虫症	0-20	1	17.00	0.00	0			2	24.00	0.94	1	16.00	0.00	0		
		21-100	9	45.78	0.68	1	41.00	0.00	8	37.88	1.12	2	7.50	0.28	0		
C00-D48	新生物	0-20	3	98.67	0.73	1	36.00	0.00	3	28.33	0.31	2	75.00	0.87	1	48.00	0.00
		21-100	13	43.31	0.63	5	25.80	1.18	38	22.26	0.82	3	31.67	1.43	5	49.40	1.01
D50-D89	血液および造血器の疾患ならびに免疫機構の障害	0-20	0			0			0			0			0		
		21-100	4	27.25	0.42	0			7	15.86	0.62	1	184.00	0.00	0		
E00-E90	内分泌，栄養および代謝疾患	0-20	0			0			1	15.00	0.00	1	139.00	0.00	0		
		21-100	21	41.29	1.15	1	29.00	0.00	22	16.45	0.90	12	15.75	0.74	6	20.17	0.60
F00-F09	症状性を含む器質性精神障害	0-20	9	51.89	0.52	8	40.63	0.81	5	28.00	1.14	1	9.00	0.00	10	21.60	1.56
		21-100	166	43.28	0.88	27	53.81	0.94	85	35.62	0.83	63	43.75	0.89	58	47.84	0.92
F10-F19	精神作用物質使用による精神および行動の障害	0-20	3	65.67	0.83	0			7	2.29	0.21	0			7	2.00	0.00
		21-100	57	39.86	0.73	12	31.92	0.61	91	39.42	0.77	61	27.89	1.25	32	22.13	1.31
F20-F29	統合失調症，統合失調症型障害および妄想性障害	0-20	17	34.76	0.92	3	5.33	0.78	34	13.06	2.28	7	31.14	0.72	40	6.90	2.40
		21-100	821	49.02	0.84	148	47.47	0.79	574	41.87	0.91	347	50.43	0.76	397	34.72	1.10
F30-F39	気分[感情]障害	0-20	38	27.84	0.86	0			8	26.63	1.32	4	47.75	0.98	8	12.88	1.28
		21-100	1344	49.14	0.83	145	47.14	0.89	501	45.95	0.81	368	47.76	0.78	324	40.39	0.88
F40-F48	神経症性障害，ストレス関連障害および身体表現性障害	0-20	7	48.86	0.77	0			8	27.38	1.17	0			3	16.67	0.85
		21-100	391	38.03	0.87	32	32.03	1.17	158	28.78	0.96	132	34.16	0.95	111	30.16	1.03
F50-F59	生理的障害および身体的要因に関連した行動症候群	0-20	5	42.80	0.31	0			1	43.00	0.00	1	15.00	0.00	1	24.00	0.00
		21-100	174	45.88	0.88	9	31.33	0.78	48	31.65	0.87	58	39.43	0.91	19	31.53	1.29
F60-F69	成人の人格および行動の障害	0-20	1	24.00	0.00	0			2	2.00	0.00	0			7	2.14	0.18
		21-100	54	31.31	0.97	10	25.00	1.17	40	17.55	0.72	23	26.43	1.13	26	8.23	1.11
F70-F79	知的障害＜精神遅滞＞	0-20	5	34.80	1.45	0			1	2.00	0.00	0			0		
		21-100	17	43.24	1.17	3	61.67	0.26	10	25.90	0.92	8	32.63	1.26	13	39.38	0.92
F80-F89	心理的発達の障害	0-20	1	28.00	0.00	0			0			0			2	2.50	0.28
		21-100	25	40.32	0.77	3	29.33	1.04	6	17.17	1.06	4	34.25	0.86	7	36.00	1.16
F90-F98	小児＜児童＞期および青年期に通常発症する行動および情緒の障害	0-20	0			1	13.00	0.00	0			0			0		
		21-100	5	37.00	0.59	0			0			3	11.33	0.51	2	7.50	0.28
F99	詳細不明の精神障害	0-20	1	26.00	0.00	0			0			0			0		
		21-100	1	31.00	0.00	0			1	2.00	0.00	0			0		
G10-G13	主に中枢神経系を障害する系統萎縮症	0-20	0			0			0			0			0		
		21-100	1	26.00	0.00	0			0			0			0		
G20-G26	錐体外路障害および異常運動	0-20	1	50.00	0.00	2	30.00	1.13	1	31.00	0.00	0			1	14.00	0.00
		21-100	31	23.74	1.44	3	31.00	0.81	19	42.26	0.66	10	68.70	0.47	10	34.70	0.80
G30-G32	神経系のその他の変性疾患	0-20	3	46.67	0.50	0			3	77.33	1.06	0			3	62.00	0.46
		21-100	43	50.65	0.82	2	36.50	1.10	24	58.00	1.01	6	56.50	1.07	5	77.00	0.90
G35-G37	中枢神経系の脱髄疾患	0-20	0			0			0			0			0		
		21-100	0			0			0			0			0		
G40-G46	挿間性および発作性障害 (睡眠障害を除く)	0-20	1	134.00	0.00	0			1	5.00	0.00	0			0		
		21-100	63	29.11	1.07	8	17.50	1.31	21	10.57	1.29	14	18.93	1.12	12	39.33	0.93
G47	睡眠障害	0-20	0			0			0			0			0		
		21-100	162	5.51	1.94	1	49.00	0.00	2	47.50	0.10	2	19.00	0.82	1	3.00	0.00
G00-G99 (上記G以外)	神経系の疾患	0-20	0			0			0			0			0		
		21-100	17	22.12	1.14	2	49.50	0.36	4	27.75	1.50	1	78.00	0.00	4	15.00	0.33
H00-H59	眼および付属器の疾患	0-20	4	8.25	0.70	0			0			0			0		
		21-100	12	23.50	1.27	4	18.75	0.51	7	11.71	1.26	3	21.33	0.40	2	5.00	0.28
H60-H95	耳および乳様突起の疾患	0-20	0			0			0			0			0		
		21-100	0			0			0			0			0		
I00-I99	循環器系の疾患	0-20	0			1	18.00	0.00	0			1	13.00	0.00	2	33.00	0.26
		21-100	12	27.83	0.66	2	46.50	0.75	8	49.38	0.88	3	36.33	0.61	4	24.50	0.59
J00-J99	呼吸器系の疾患	0-20	0			0			1	14.00	0.00	0			0		
		21-100	7	13.86	0.67	1	7.00	0.00	39	21.77	0.86	11	23.45	0.79	8	24.63	0.75
K00-K93	消化器系の疾患	0-20	2	21.00	0.81	0			1	41.00	0.00	0			1	50.00	0.00
		21-100	10	34.40	1.06	5	13.00	0.46	58	14.97	0.79	12	27.00	1.32	7	22.71	0.58
L00-L99	皮膚および皮下組織の疾患	0-20	0			0			0			0			0		
		21-100	4	61.25	1.16	2	15.00	0.57	7	15.00	0.97	2	23.50	1.23	3	30.00	0.58
M00-M99	筋骨格系および結合組織の疾患	0-20	0			0			0			2	55.50	1.31	0		
		21-100	13	28.38	1.01	2	46.00	0.95	18	24.72	0.79	1	4.00	0.00	9	59.11	1.12
N00-N99	腎尿路生殖器系の疾患	0-20	1	3.00	0.00	0			1	31.00	0.00	1	10.00	0.00	0		
		21-100	10	56.30	0.95	2	8.00	0.71	17	31.06	1.83	6	34.83	0.82	3	26.00	0.50
O00-O99	妊娠，分娩および産じょく＜褥＞	0-20	0			0			0			0			0		
		21-100	2	23.50	1.11	1	45.00	0.00	2	7.00	0.61	0			3	9.00	0.44
Q00-Q99	先天奇形，変形および染色体異常	0-20	0			0			0			0			0		
		21-100	2	9.50	0.22	0			0			0			0		
R00-R99	症状，徴候および異常臨床所見・異常検査所見で他に分類されないもの	0-20	0			0			0			0			0		
		21-100	0			0			0			0			0		
T29-T32	多部位および部位不明の熱傷および腐食	0-20	0			0			0			0			0		
		21-100	0			0			1	41.00	0.00	0			0		
T36-T50	薬物，薬剤および生物学的製剤による中毒	0-20	15	7.80	1.72	0			2	6.00	0.94	1	3.00	0.00	1	2.00	0.00
		21-100	51	6.59	1.79	16	5.06	0.92	55	4.98	1.07	23	5.74	0.88	9	4.44	1.18
S00-T98 (上記T以外)	損傷，中毒およびその他の外因の影響	0-20	1	4.00	0.00	0			0			0			1	2.00	0.00
		21-100	27	36.56	1.32	9	31.89	0.74	73	25.79	1.02	11	35.27	1.10	16	32.00	0.68

※平成19年度7～12月データ
※様式1の退院時GAF尺度に入力ありデータ対象
※様式1の救急車による搬送の有無が1.ありの場合1とカウント

図表45

別添１

平成19年度　様式１

大項目		小項目		内容（入力様式等）	入力条件
1	病院属性等	(1)	施設コード	都道府県番号（２桁）＋医療機関コード(７桁) 例　011234567	必須
		(2)	診療科コード	「医療資源を最も投入した傷病名」を診療した科のコードを記入	必須
		(3)	統括診療情報番号	1.１サマリのみ発生	必須
2	データ属性等	(1)	データ識別番号	0～9からなる10桁の数字 例　0123456789	必須
		(2)	性別	1.男　2.女	必須
		(3)	生年月日	0～9からなる８桁の数字　YYYYMMDD 例　1970年5月1日→19700501	必須
3	入退院情報	(1)	入院中の主な診療目的	1.診断・検査のみ　2.教育入院　3.計画された短期入院の繰り返し（化学療法、放射線療法、抜釘）　4.その他の加療	必須
		(2)	治験実施の有無	0.無　1.有	必須
		(3)	入院年月日	0～9からなる８桁の数字　YYYYMMDD 例　2006年7月1日→20060701	必須
		(4)	退院年月日	0～9からなる８桁の数字　YYYYMMDD 例　2006年7月31日→20060731	必須
		(5)	転科の有無	0.無　1.有	必須
		(6)	入院経路	1.院内出生　2.一般入院	必須
		(7)	他院よりの紹介の有無	0.無　1.有	3(6)入院経路が2.一般入院の場合のみ必須
		(8)	自院の外来からの入院	0.無　1.有	3(6)入院経路が2.一般入院の場合のみ必須
		(9)	予定・緊急入院区分	1.予定入院　2.緊急入院	3(6)入院経路が2.一般入院の場合のみ必須
		(10)	救急車による搬送の有無	0.無　1.有	3(6)入院経路が2.一般入院の場合のみ必須
		(11)	退院先	1.外来（自院）　2.外来（他院）　4.転院　5.終了 9.その他	必須
		(12)	退院時転帰	入力要領を参照	必須
		(13)	入院から24時間以内の死亡の有無	0.無　1.有	必須
		(14)	前回退院年月日	0～9からなる８桁の数字　YYYYMMDD 例　2006年6月1日→20060601	必須ではない
		(15)	前回同一疾病で自院入院の有無	0～9からなる８桁の数字　YYYYMMDD 例　2006年6月1日→20060601	必須ではない
		(16)	調査対象となる一般病棟への入院の有無	入力要領を参照	必須
		(17)	調査対象となる精神病棟への入院の有無	入力要領を参照	必須
		(18)	その他の病棟への入院の有無	入力要領を参照	必須
4	診断情報	(1)	主傷病名	退院時サマリの主傷病欄に記入された傷病名	必須
		(2)	ＩＣＤ10コード	4(1)主傷病に対するＩＣＤ10	必須
		(3)	入院の契機となった傷病名	入院の契機となった傷病名	必須
		(4)	ＩＣＤ10コード	4(3)入院の契機となった傷病名に対するＩＣＤ10	必須
		(5)	医療資源を最も投入した傷病名	医療資源を最も投入した傷病名でレセプトと請求した手術等の診療行為と一致する傷病名	必須
		(6)	ＩＣＤ10コード	4(5)医療資源を最も投入した傷病名に対するＩＣＤ10	必須
		(7)	医療資源を２番目に投入した傷病名	医療資源を２番目に投入した傷病名	ある場合は必須
		(8)	ＩＣＤ10コード	4(7)医療資源を２番目に投入した傷病名に対するＩＣＤ10	ある場合は必須
		(9)	入院時併存症名１	入院時点で既に存在していた傷病名	ある場合は必須
		(10)	ＩＣＤ10コード	4(9)入院時併存症名１に対するＩＣＤ10	ある場合は必須
		(11)	入院時併存症名２	入院時点で既に存在していた傷病名	ある場合は必須
		(12)	ＩＣＤ10コード	4(11)入院時併存症名２に対するＩＣＤ10	ある場合は必須
		(13)	入院時併存症名３	入院時点で既に存在していた傷病名	ある場合は必須
		(14)	ＩＣＤ10コード	4(13)入院時併存症名３に対するＩＣＤ10	ある場合は必須
		(15)	入院時併存症名４	入院時点で既に存在していた傷病名	ある場合は必須
		(16)	ＩＣＤ10コード	4(15)入院時併存症名４に対するＩＣＤ10	ある場合は必須
		(17)	入院後発症疾患名１	入院中に発生した傷病名	ある場合は必須
		(18)	ＩＣＤ10コード	4(17)入院後発症疾患名１に対するＩＣＤ10	ある場合は必須
		(19)	入院後発症疾患名２	入院中に発生した傷病名	ある場合は必須
		(20)	ＩＣＤ10コード	4(19)入院後発症疾患名２に対するＩＣＤ10	ある場合は必須
		(21)	入院後発症疾患名３	入院中に発生した傷病名	ある場合は必須
		(22)	ＩＣＤ10コード	4(21)入院後発症疾患名３に対するＩＣＤ10	ある場合は必須
		(23)	入院後発症疾患名４	入院中に発生した傷病名	ある場合は必須
		(24)	ＩＣＤ10コード	4(23)入院後発症疾患名４に対するＩＣＤ10	ある場合は必須
		(1)	手術名１	名称	ある場合は必須
		(2)	ＩＣＤ９-ＣＭコード	ＩＣＤ９-ＣＭにおける術式コード	必須ではない
		(3)	点数表コード	医科診療報酬点数表における手術料に関わるコード	手術名１がある場合は必須
		(4)	手術回数	1.初回　2.再手術	手術名１がある場合は必須
		(5)	手術側数	1.片側　2.両側　3.両側手術のうちの片側（１入院中における両側手術）	手術名１があり、眼科等の場合必須
		(6)	手術日	0～9からなる８桁の数字　YYYYMMDD 例　2006年7月1日→20060701	手術名１がある場合は必須
		(7)	麻酔	1.全身麻酔　2.硬膜外麻酔　3.脊椎麻酔　4.静脈麻酔 5.局所麻酔　6.全麻＋硬膜外　7.その他　9.無	手術名１がある場合は必須
		(8)	手術名２	名称	ある場合は必須
		(9)	ＩＣＤ９-ＣＭコード	ＩＣＤ９-ＣＭにおける術式コード	必須ではない
		(10)	点数表コード	医科診療報酬点数表における手術料に関わるコード	手術名２がある場合は必須
		(11)	手術回数	1.初回　2.再手術	手術名２がある場合は必須
		(12)	手術側数	1.片側　2.両側　3.両側手術のうちの片側（１入院中における両側手術）	手術名２があり、眼科等の場合必須

大項目		小項目		内容（入力様式等）	入力条件
5	手術情報	(13)	手術日	0～9からなる８桁の数字　YYYYMMDD 例　2006年7月1日→20060701	手術名２がある場合は必須
		(14)	麻酔	1.全身麻酔　2.硬膜外麻酔　3.脊椎麻酔　4.静脈麻酔 5.局所麻酔　6.全麻＋硬膜外　7.その他　9.無	手術名２がある場合は必須
		(15)	手術名３	名称	ある場合は必須
		(16)	ＩＣＤ９-ＣＭコード	ＩＣＤ９-ＣＭにおける術式コード	必須ではない
		(17)	点数表コード	医科診療報酬点数表における手術料に関わるコード	手術名３がある場合は必須
		(18)	手術回数	1.初回　2.再手術	手術名３がある場合は必須
		(19)	手術側数	1.片側　2.両側　3.両側手術のうちの片側（１入院中における両側手術）	手術名３があり、眼科等の場合必須
		(20)	手術日	0～9からなる８桁の数字　YYYYMMDD 例　2006年7月1日→20060701	手術名３がある場合は必須
		(21)	麻酔	1.全身麻酔　2.硬膜外麻酔　3.脊椎麻酔　4.静脈麻酔 5.局所麻酔　6.全麻＋硬膜外　7.その他　9.無	手術名３がある場合は必須
		(22)	手術名４	名称	ある場合は必須
		(23)	ＩＣＤ９-ＣＭコード	ＩＣＤ９-ＣＭにおける術式コード	必須ではない
		(24)	点数表コード	医科診療報酬点数表における手術料に関わるコード	手術名４がある場合は必須
		(25)	手術回数	1.初回　2.再手術	手術名４がある場合は必須
		(26)	手術側数	1.片側　2.両側　3.両側手術のうちの片側（１入院中における両側手術）	手術名４があり、眼科等の場合必須
		(27)	手術日	0～9からなる８桁の数字　YYYYMMDD 例　2006年7月1日→20060701	手術名４がある場合は必須
		(28)	麻酔	1.全身麻酔　2.硬膜外麻酔　3.脊椎麻酔　4.静脈麻酔 5.局所麻酔　6.全麻＋硬膜外　7.その他　9.無	手術名４がある場合は必須
		(29)	手術名５	名称	ある場合は必須
		(30)	ＩＣＤ９-ＣＭコード	ＩＣＤ９-ＣＭにおける術式コード	必須ではない
		(31)	点数表コード	医科診療報酬点数表における手術料に関わるコード	手術名５がある場合は必須
		(32)	手術回数	1.初回　2.再手術	手術名５がある場合は必須
		(33)	手術側数	1.片側　2.両側　3.両側手術のうちの片側（１入院中における両側手術）	手術名５があり、眼科等の場合必須
		(34)	手術日	0～9からなる８桁の数字　YYYYMMDD 例　2006年7月1日→20060701	手術名５がある場合は必須
		(35)	麻酔	1.全身麻酔　2.硬膜外麻酔　3.脊椎麻酔　4.静脈麻酔 5.局所麻酔　6.全麻＋硬膜外　7.その他　9.無	手術名５がある場合は必須
		(1)	現在の妊娠の有無	0.無　1.有　2.不明	必須
		(2)	出生時体重	グラム単位入力　例　3000	新生児疾患の場合必須
		(3)	出生時妊娠週数	0～9からなる２桁の数字	新生児疾患の場合必須
		(4)	喫煙指数	喫煙指数=１日の喫煙本数×喫煙年数	必須ではない
		(5)	入院時意識障害がある場合のＪＣＳ	0.無　1.有（1～300）R.不穏　I.糞尿失禁　A.自発性喪失 例　意識レベル３で自発性喪失の場合は「３A」と記録	必須
		(6)	退院時意識障害がある場合のＪＣＳ	0.無　1.有（1～300）R.不穏　I.糞尿失禁　A.自発性喪失 例　意識レベル３で自発性喪失の場合は「３A」と記録	必須ではない（入力する場合は死亡退院以外の場合）
		(7)	入院時のＡＤＬスコア	10項目の評価視点について数字10桁で記入 例　1211111100	必須ではない
		(8)	退院時のＡＤＬスコア	10項目の評価視点について数字10桁で記入 例　1211111100	必須ではない
		(9)	褥創ステージ　ＮＰＵＡＰ分類	入力要領を参照	必須ではない
		(10)	がんの初発、再発	0.初発　1.再発	必須ではない（入力する場合は医療資源を最も投入した傷病名が悪性腫瘍に該当する場合のみ）
		(11)	ＵＩＣＣ病期分類（Ｔ）	入力要領を参照	必須ではない（入力する場合は医療資源を最も投入した傷病名が悪性腫瘍に該当する場合のみ）
		(12)	ＵＩＣＣ病期分類（Ｎ）	入力要領を参照	必須ではない（入力する場合は医療資源を最も投入した傷病名が悪性腫瘍に該当する場合のみ）
		(13)	ＵＩＣＣ病期分類（Ｍ）	入力要領を参照	必須ではない（入力する場合は医療資源を最も投入した傷病名が悪性腫瘍に該当する場合のみ）
		(14)	がんのStage分類	入力要領を参照	必須ではない（入力する場合は医療資源を最も投入した傷病名が悪性腫瘍に該当する場合のみ）
		(15)	がん患者のPerformance Status	入力要領を参照	必須ではない（入力する場合は医療資源を最も投入した傷病名が悪性腫瘍に該当する場合のみ）
		(16)	脊髄麻痺患者の入院時の重症度	入力要領を参照	必須ではない（入力する場合は010010、070030、070330、070340、070350、070360、070370、070470、160690、160870、160990に該当する場合のみ）
		(17)	Hugh－Jones分類	入力要領を参照	必須ではない（入力する場合は医療資源を最も投入した傷病名がMDC04に該当する場合（６歳未満の小児で分類不能な場合は除く）のみ）
		(18)	心不全のＮＹＨＡ心機能分類	1.レベルⅠ　2.レベルⅡ　3.レベルⅢ　4.レベルⅣ	必須ではない（入力する場合は医療資源を最も投入した傷病名がMDC05に該当する場合のみ）
		(19)	狭心症、慢性虚血性心疾患（050050）における入院時の重症度：ＣＣＳ分類入院時における重症度	入力要領を参照	必須ではない（入力する場合は医療資源を最も投入した傷病名が050050に該当する場合のみ）
		(20)	急性心筋梗塞（050030、050040）における入院時の重症度：Killip分類入院時における重症度	入力要領を参照	必須ではない（入力する場合は医療資源を最も投入した傷病名が050030、050040に該当する場合のみ）
		(21)	肝硬変のChild－Pugh分類	Bil＝1、Alb=2、腹水＝1、脳症＝3、PT=2の場合は“12132”と記入	必須ではない（入力する場合は医療資源を最も投入した傷病名が060300に該当する場合のみ）
		(22)	急性膵炎の重症度分類	入力要領を参照	必須ではない（入力する場合は医療資源を最も投入した傷病名が060350に該当する場合のみ）
		(23)	多発性骨髄腫の病期分類	入力要領を参照	必須ではない（入力する場合は医療資源を最も投入した傷病名が130040に該当する場合のみ）
		(24)	急性白血病の病型分類（ＦＡＢ分類）	入力要領を参照	必須ではない（入力する場合は医療資源を最も投入した傷病名が130010に該当する場合のみ）

大項目		小項目		内容（入力様式等）	入力条件
6	診療情報	(25)	非ホジキン病の病期分類	入力要領を参照	必須ではない（入力する場合は医療資源を最も投入した傷病名が130030に該当する場合のみ）
		(26)	Burn index	0～100の数字	熱傷がある場合必須
		(27)	その他の重症度分類・名称	その他使用できる重症度分類の名称を記入	必須ではない
		(28)	その他の重症度分類・分類番号または記号	その他使用できる重症度分類の分類番号（または記号）を記入	必須ではない
		(29)	救急カテ実施時間(外来受診ーカテ開始までの時間（実数）	時間を記入（単位Ｈ）　例　１時間30分　→　1.5	必須ではない
		(30)	救急脳血管障害検査実施時間（外来受診―ＣＴ、ＭＲＩ開始までの時間（実数））	時間を記入（単位Ｈ）　例　１時間30分　→　1.5	必須ではない
		(31)	ASA米国麻酔学会（American Society Anesthesiologists）による分類	入力要領を参照	必須ではない
		(32)	予定しない再手術（48時間以内）	0.無　1.有	必須ではない
		(33)	予定しない外来処置後の入院	0.無　1.有	必須ではない
		(34)	２日以内のＩＣＵへの再入室（48時間以内）	0.無　1.有	必須ではない
		(35)	ＩＣＵへの緊急入室	0.無　1.有	必須ではない
		(36)	入院時の妊娠週数	2桁の数字	(1)現在の妊娠の有無が有の場合必須
		(37)	精神保健福祉法における入院形態	1．任意入院　2．医療保護入院　3．措置入院　4．応急入院	必須ではない（入力する場合は精神病床への入院がある場合のみ）
		(38)	精神保健福祉法に基づく隔離日数	日数を記入（単位 日）	必須ではない（入力する場合は精神病床への入院がある場合のみ）
		(39)	精神保健福祉法に基づく身体拘束日数	日数を記入（単位 日）	必須ではない（入力する場合は精神病床への入院がある場合のみ）
		(40)	入院時GAF尺度	入力要領を参照	必須ではない（入力する場合は160060に該当する場合と精神病床への入院がある場合のみ）
		(41)	退院時GAF尺度	入力要領を参照	必須ではない（入力する場合は160060に該当する場合と精神病床への入院がある場合のみ）
		(42)	病名付加コード	入力要領を参照	医療資源を最も投入した傷病名が、C340、C341、C342、C343、C348、C349、C445、C493、C783、C788、C792、C795、C798、C859、D139、D180、D181、D213、D360、D361、D367、D376、D377、D481、D485、I50、S364、S368、S378の場合必須
		(43)	外傷の受傷機転	1．鈍的　2．鋭的　3．不明	必須ではない（入力する場合は160300～161060に該当する場合のみ）
		(44)	入院時Glasgow Coma Scale	入力要領を参照	必須ではない（入力する場合は160300～161060に該当する場合のみ）
		(45)	入院時収縮期血圧	（単位 mmHg）	必須ではない（入力する場合は160300～161060に該当する場合のみ）
		(46)	入院時呼吸回数	（単位 回/分）	必須ではない（入力する場合は160300～161060に該当する場合のみ）
		(47)	頭頸部最大AIS	入力要領を参照	必須ではない（入力する場合は160300～161060に該当する場合のみ）
		(48)	顔面最大AIS	入力要領を参照	必須ではない（入力する場合は160300～161060に該当する場合のみ）
		(49)	胸部最大AIS	入力要領を参照	必須ではない（入力する場合は160300～161060に該当する場合のみ）
		(50)	腹部最大AIS	入力要領を参照	必須ではない（入力する場合は160300～161060に該当する場合のみ）
		(51)	四肢最大AIS	入力要領を参照	必須ではない（入力する場合は160300～161060に該当する場合のみ）
		(52)	体表最大AIS	入力要領を参照	必須ではない（入力する場合は160300～161060に該当する場合のみ）
		(53)	化学療法の有無	0．無　1．有（経口）　2．有（経静脈又は経動脈） 3．有（その他）	必須