第１０回地域医療構想に関するＷＧ	資料１－１
平成２９年１２月１３日	

都市部の地域医療構想調整会議における議論の進捗状況について

地域医療構想調整会議の進め方のサイクル（イメージ）

○　次のような年間のスケジュールを毎年繰り返すことで、地域医療構想の達成を目指す。

3月　4月　5月　6月　7月　8月　9月　10月　11月　12月　1月　2月　3月　4月

国

・都道府県職員研修（前期）
・データブック配布及び説明会
・基金に関するヒアリング

・都道府県職員研修（中期）
・地域医療構想の取組状況の把握

・都道府県職員研修（後期）
・病床機能報告の実施

▼：国から都道府県へ進捗確認

都道府県

（平成29年度については、第７次医療計画に向けた検討を開始）

●具体的な機能分化・連携に向けた取組の整理について

・県全体の病床機能や５事業等分野ごとの不足状況を明示

●病床機能の分化・連携に向けた好事例や調整困難事例について収集・整理（国において全国状況を整理）

●**地域住民・市区町村・医療機関等に対する情報提供**（議事録の公開、説明会等）

調整会議

１回目

●病床機能報告や医療計画データブック等を踏まえた役割分担について確認

・不足する医療機能の確認
・各医療機関の役割の明確化
・各医療機関の病床機能報告やデータブックの活用

２回目

●機能・事業等ごとの不足を補うための具体策についての議論

・地域で整備が必要な医療機能を具体的に示す
・病床機能報告に向けて方向性を確認

３回目

●次年度における基金の活用等を視野に入れた議論

・次年度における基金の活用等を視野に入れ、機能ごとに具体的な医療機関名を挙げたうえで、機能分化・連携若しくは転換についての具体的な決定

４回目

●次年度の構想の具体的な取組について意見の整理

・地域において不足する医療機能等に対応するため、具体的な医療機関名や進捗評価のための指標、次年度の基金の活用等を含むとりまとめを行う

都市部の地域医療構想調整会議における議論の状況

以下は、平成29年９月末までの議論の状況について、政令指定都市及び特別区を含む全28構想区域の状況をまとめたもの。

現状分析に関する取組の状況

▶調整会議の開催状況について

平成29年４月～９月末　43回／26構想区域
（全国　　343 回／250 構想区域）

▶調整会議以外の取組（意見交換会等）の開催状況について

平成29年４月～９月末　9回／ 3構想区域
（全国　　93回／55構想区域）

▶病床機能報告が未報告の医療機関に関する状況把握

・未報告医療機関　146／3,654施設
（全国　　458／14,272施設）

・未報告医療機関がある構想区域　24／28構想区域
（全国　　150／341構想区域）

・うち未報告医療機関の在り方について議論した構想区域　3／23構想区域
（全国　　20／150構想区域）

▶非稼働病棟に関する状況把握

・非稼働病棟を有する医療機関　363／3,654施設
（全国　　1,763／14,272施設）

・非稼働病棟を有する医療機関がある構想区域　28 ／ 28構想区域
（全国　　299／341構想区域）

・うち非稼働病棟の在り方について議論した構想区域　2 ／28構想区域
（全国　　34／299構想区域）

具体的な医療機関名を挙げた議論の状況

▶公立病院について

・平成29年９月末までに、新改革プランを策定した病院は、**75病院**（策定対象86病院（注））
（全国　787病院/策定対象825病院（注））
（注）一般病床及び療養病床を有しない精神科病院は除外した。

・このうち、９月末までに地域医療構想調整会議でプランについて議論を開始した病院は**1病院**
（全国　146病院）

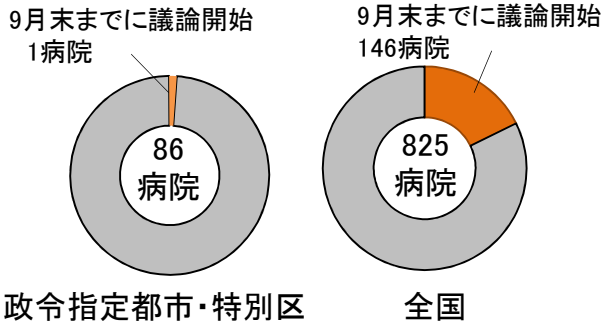

▶公的医療機関等2025プラン対象医療機関について

・平成29年９月末までに、公的医療機関等2025プランを策定した病院は、**97病院**（策定対象240病院）
（全国　282病院/策定対象814病院）

・このうち、９月末までに地域医療構想調整会議でプランについて議論を開始した病院は**8病院**
（全国　23病院）

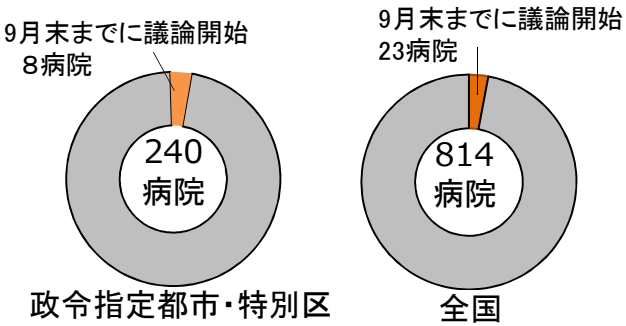

▶（参考）その他の医療機関について

・公立病院、公的病院等以外の病院であって、自主的な取組として将来に向けた方針を策定している病院は**1病院**（全国　５病院）

・このうち、９月末までに地域医療構想調整会議でプランについて議論を開始した病院は**1病院**（全国　５病院）

医政局地域医療計画課調べ

都市部の地域医療構想調整会議における議論の状況

■調整会議の開催状況 （開催延べ回数／28構想区域） （平成29年9月末時点）

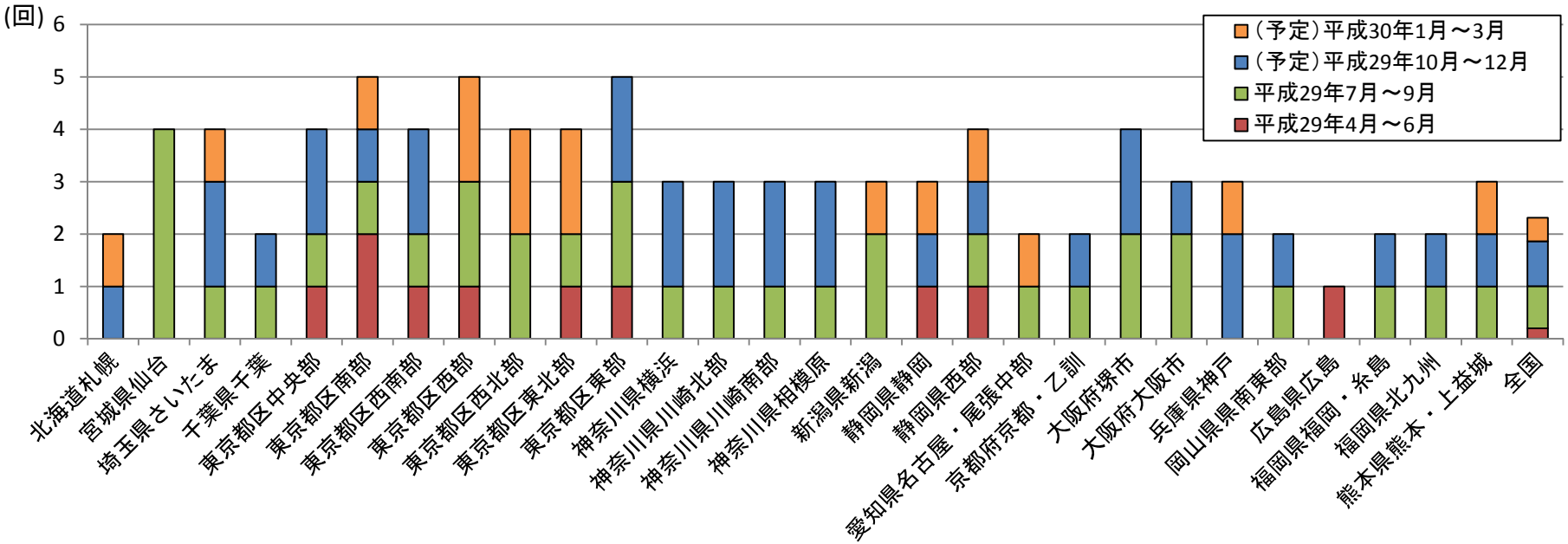

■意見交換会等の取組例 （平成29年4月～9月の実施状況）

【千葉県　千葉構想区域】 1回

医療機関同士の率直な意見交換を行うため、調整会議とは別に、県主催により、千葉市、医療関係者（圏域内のすべての病院、有床診）と研究者のみの非公開の意見交換会を開催。先行して開催した調整会議の内容（病床機能報告の結果、病床機能報告制度に関する国の検討の方向性、SCRを活用した地域分析、保健医療計画改定方針）を共有し、意見交換を行った。

【新潟県　新潟構想区域】 4回

県及び市の担当者が合同で、圏域内の全ての病院を個別訪問し、各病院が抱えている課題や地域で担おうと考えている役割等について意見交換を実施。
また、以下の会議等において、県担当者が地域医療構想の意義や調整会議の開催状況等について説明し、意見交換。

・県医師会主催の意見交換会
・郡市医師会長協議会

【熊本県　熊本・上益城構想区域】 4回

担当者が以下の病院団体主催の会議等に参加し、地域医療構想の意義や調整会議の議論の概要等について説明し、意見交換。

・熊本県医療法人協会主催の定例会
・熊本県医師会主催の郡市医師会長・担当理事連絡協議会　　等

医政局地域医療計画課調べ

都市部の地域医療構想調整会議における議論の状況

■病床機能報告が<u>未報告である医療機関の許可病床数</u>　（平成29年9月末時点）

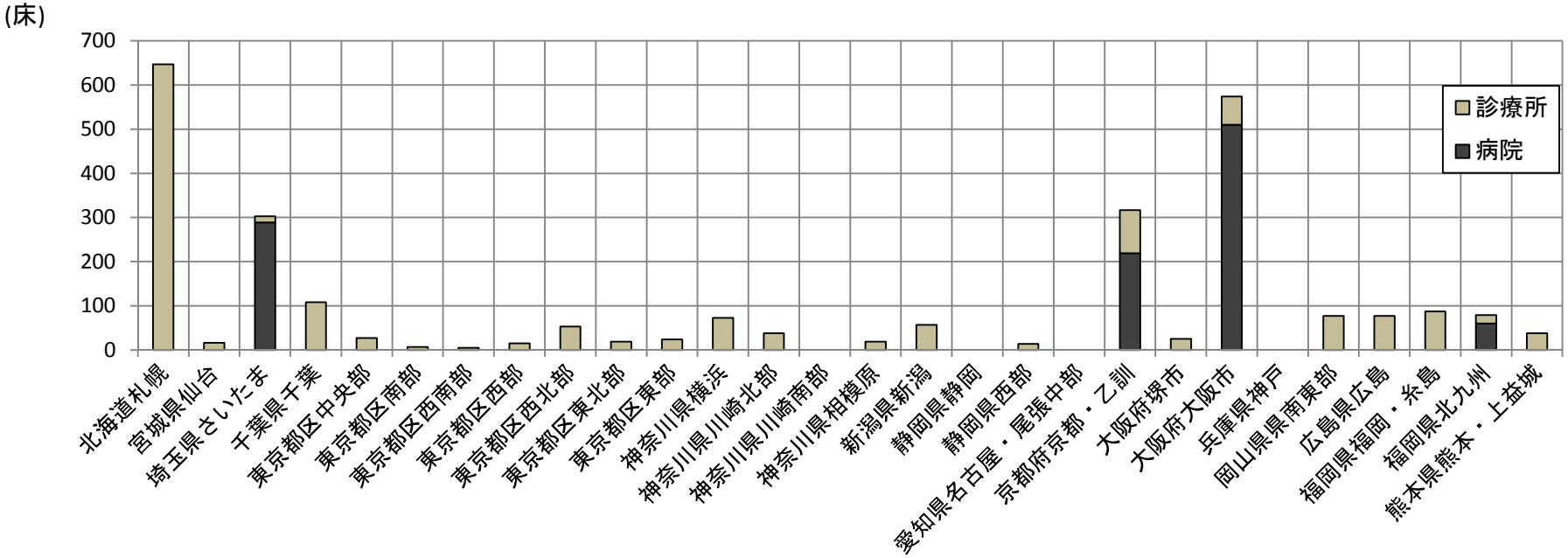

■<u>未報告医療機関</u>に関する対応の状況　（平成29年9月末時点）

未報告医療機関なし	未報告医療機関あり	
	全ての未報告医療機関に督促を実施	督促を実施していない医療機関がある
愛知県　兵庫県	北海道　宮城県　埼玉県　千葉県　東京都　神奈川県 静岡県　広島県　福岡県　熊本県	新潟県　京都府　大阪府　岡山県

＊9月末時点で、医療法第30条の13第5項に基づく命令を実施している都道府県はない。

医政局地域医療計画課調べ

医療法
第三十条の十三
5　都道府県知事は、病床機能報告対象病院等の管理者が第一項若しくは第二項の規定による報告をせず、又は虚偽の報告をしたときは、期間を定めて、当該病床機能報告対象病院等の開設者に対し、当該管理者をしてその報告を行わせ、又はその報告の内容を是正させることを命ずることができる。
6　都道府県知事は、前項の規定による命令をした場合において、その命令を受けた病床機能報告対象病院等の開設者がこれに従わなかつたときは、その旨を公表することができる。

都市部の地域医療構想調整会議における議論の状況

■非稼働病棟の病床数　（平成29年9月末時点）

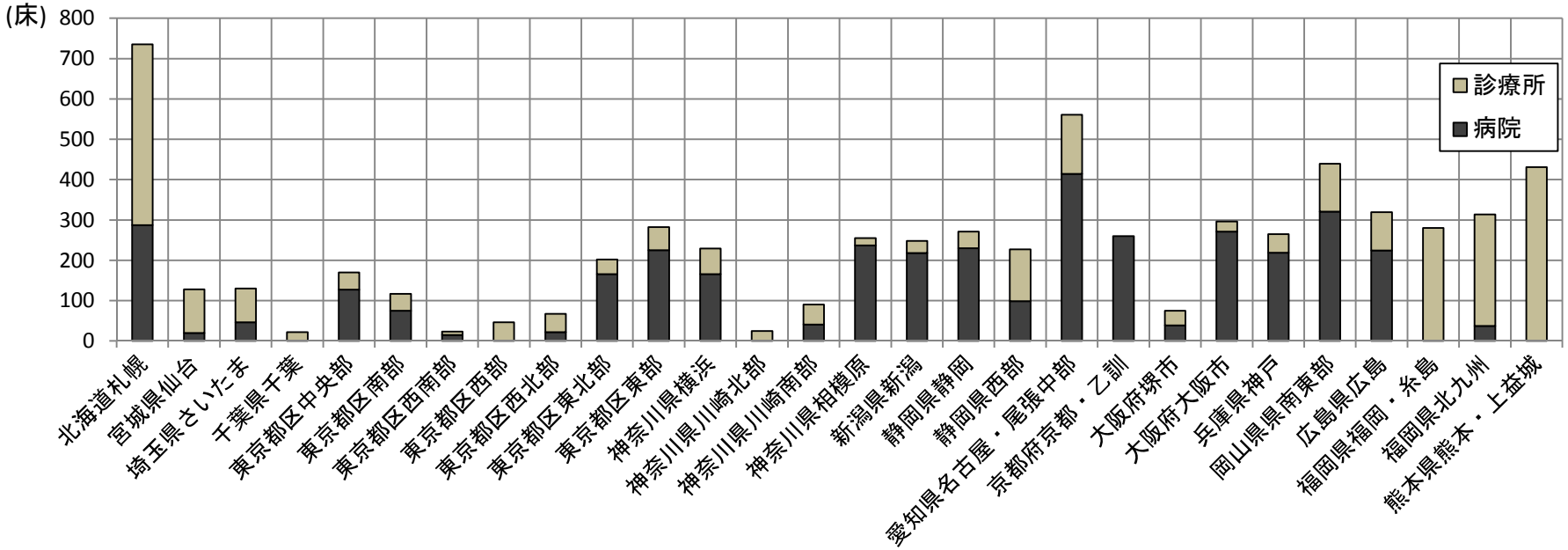

■非稼働病棟を有する医療機関に対する調整会議での議論を開始した割合（議論開始済みの病棟の病床数／非稼働病棟の病床数）

（平成29年9月末時点）

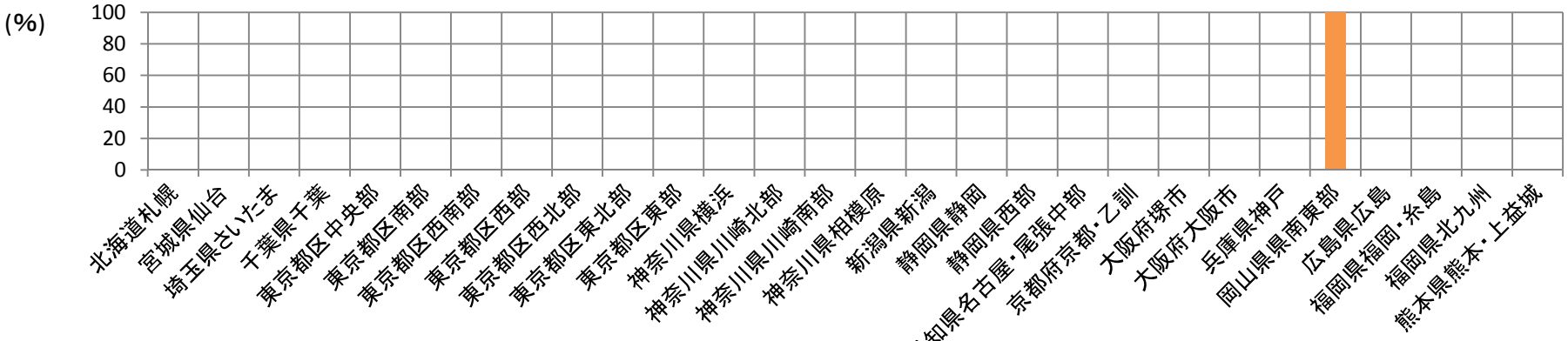

医政局地域医療計画課調べ

都市部の地域医療構想調整会議における議論の状況

■新公立病院改革プランを策定済みの病院　（平成29年9月末時点）（注）一般病床及び療養病床を有しない精神科病院は除外した。

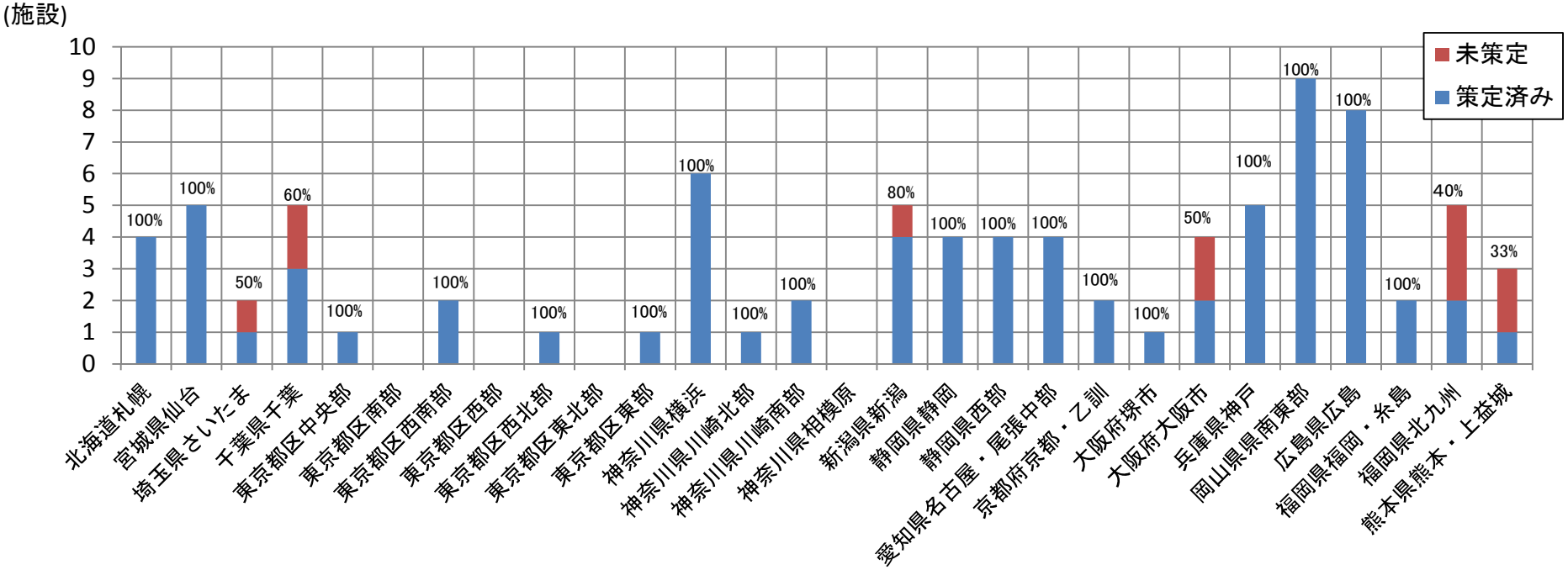

■新公立病院改革プランについて、調整会議での議論を開始した割合（議論開始済み病院数／プラン策定対象病院数）

（平成29年9月末時点）

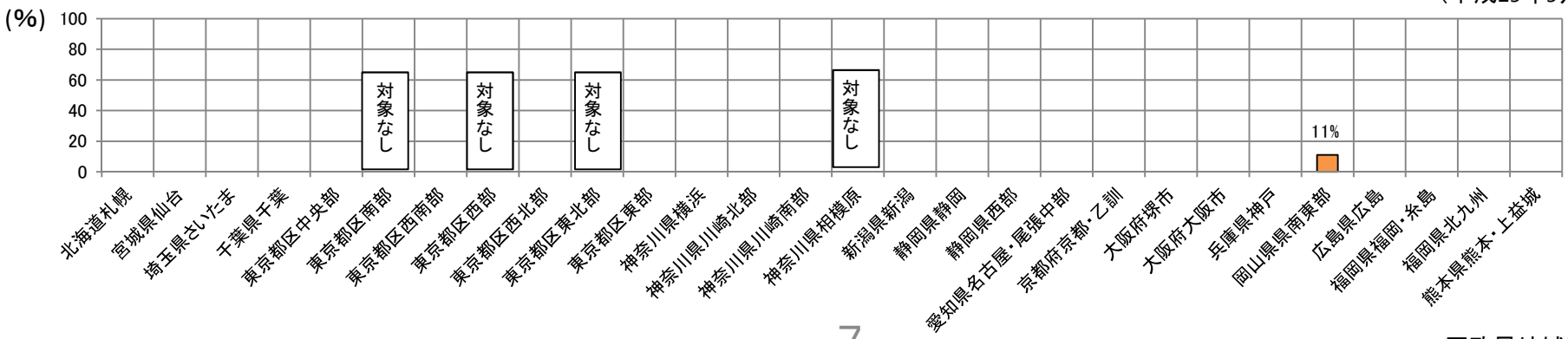

医政局地域医療計画課調べ

都市部の地域医療構想調整会議における議論の状況

■**公的医療機関等2025プラン**を策定済みの病院　（平成29年9月末時点）

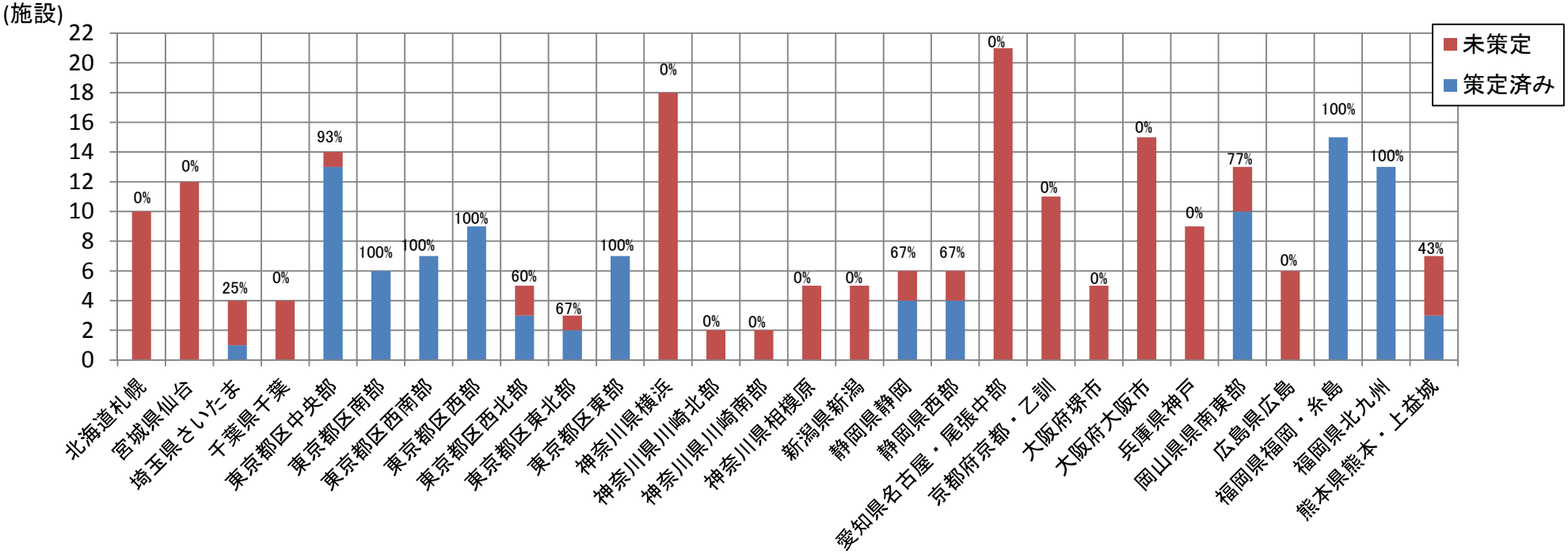

■**公的医療機関等2025プラン**について、調整会議での議論を開始した割合（議論開始済み病院数／プラン策定対象病院数）

（平成29年9月末時点）

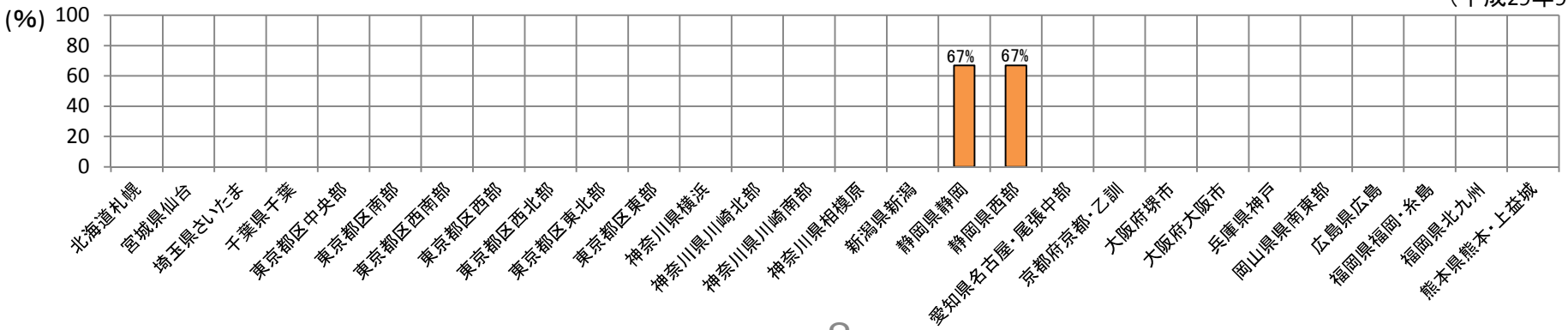

医政局地域医療計画課調べ

本日議論していただきたい視点

○　地域医療構想調整会議を円滑に進めるために、

・医療機関の立場から都道府県に期待することは何か

・都道府県の立場から医療機関に期待することは何か

（参考資料）

各構想区域の地域医療構想調整会議における議論の状況

（平成29年9月末時点）

		平成29年度の調整会議の開催状況				病床機能報告					非稼働病棟				新公立病院改革プラン（注）			公的医療機関等2025プラン		
		第1四半期	第2四半期	第3四半期（予定）	第4四半期（予定）	対象病院数	対象診療所数	未報告病院数	未報告診療所数	督促率	病院数	診療所数	非稼働病床数	調整会議での議論を開始した割合	策定対象医療機関数	策定済み医療機関数	調整会議での議論を開始した割合	策定対象医療機関数	策定済み医療機関数	調整会議での議論を開始した割合
		（回）	（回）	（回）	（回）	（施設）	（施設）	（施設）	（施設）		（施設）	（施設）	（床）		（施設）	（施設）		（施設）	（施設）	
北海道	南渡島	0	0	1	2	34	34	0	2	100%	3	9	165	0%	6	6	0%	4	0	0%
北海道	南檜山	0	0	1	2	5	3	0	0	－	3	2	95	0%	4	4	50%	0	0	－
北海道	北渡島檜山	0	0	1	2	7	1	0	0	－	1	0	19	0%	5	5	100%	1	0	0%
北海道	札幌	0	0	1	1	205	177	0	44	100%	7	37	735	0%	4	4	0%	10	0	0%
北海道	後志	0	0	1	1	16	31	0	7	100%	3	7	162	0%	1	1	0%	6	0	0%
北海道	南空知	0	0	1	2	16	17	0	1	100%	0	3	39	0%	8	8	100%	3	0	0%
北海道	中空知	0	0	1	2	14	9	0	3	100%	0	2	38	0%	6	6	0%	0	0	－
北海道	北空知	0	0	0	2	3	0	0	0	－	1	0	8	0%	1	1	100%	0	0	－
北海道	西胆振	0	0	0	2	18	7	0	1	100%	3	4	380	0%	2	2	0%	3	0	0%
北海道	東胆振	0	0	1	2	14	16	0	4	100%	1	1	11	0%	3	3	67%	0	0	－
北海道	日高	0	1	2	2	6	3	0	1	100%	1	1	43	0%	4	4	0%	1	0	0%
北海道	上川中部	0	0	1	1	37	38	0	8	100%	4	7	198	0%	2	2	0%	4	0	0%
北海道	上川北部	0	0	1	1	8	2	0	1	100%	0	0	0	－	5	5	0%	1	0	0%
北海道	富良野	0	0	0	2	4	1	0	0	－	0	0	0	－	2	2	100%	1	0	0%
北海道	留萌	0	2	1	1	6	3	0	0	－	2	0	112	0%	4	4	100%	0	0	－
北海道	宗谷	0	0	0	2	9	3	0	1	100%	2	0	28	0%	8	8	88%	0	0	－
北海道	北網	2	0	1	1	23	18	0	5	100%	1	3	97	0%	3	2	0%	5	0	0%
北海道	遠紋	0	0	1	1	12	3	0	0	－	1	1	102	0%	4	4	100%	2	0	0%
北海道	十勝	0	0	1	4	30	23	0	5	100%	2	6	208	0%	8	8	100%	5	0	0%
北海道	釧路	0	0	1	1	20	11	0	1	100%	2	5	173	0%	3	3	0%	3	0	0%
北海道	根室	0	1	1	2	5	2	0	1	100%	1	0	72	0%	4	3	0%	0	0	－
青森	津軽地域	0	0	1	0	18	53	0	1	100%	4	10	284	100%	4	3	100%	2	1	0%
青森	八戸地域	0	1	0	0	23	23	0	2	100%	2	4	319	77%	5	5	100%	4	1	0%
青森	青森地域	0	0	1	0	19	36	0	1	100%	3	6	229	64%	5	5	100%	3	1	0%
青森	西北五地域	0	1	0	0	7	6	0	0	－	3	1	107	95%	3	3	100%	0	0	－
青森	上十三地域	0	0	1	0	9	15	0	3	100%	1	3	44	23%	4	4	100%	0	0	－
青森	下北地域	0	1	0	0	3	6	0	0	－	0	0	0	－	3	3	100%	0	0	－
岩手	盛岡	0	0	2	0	33	41	0	0	－	2	12	181	0%	4	3	0%	3	2	0%
岩手	岩手中部	1	1	0	0	10	18	0	2	100%	2	5	178	0%	4	4	0%	2	2	0%
岩手	胆江	0	1	1	0	8	10	0	0	－	0	2	38	0%	4	4	0%	0	0	－
岩手	両磐	0	1	1	0	9	7	0	1	100%	0	1	15	0%	4	3	0%	1	1	0%
岩手	気仙	0	1	1	0	3	5	0	1	100%	0	2	23	0%	2	2	0%	0	0	－
岩手	釜石	0	1	0	0	5	1	0	0	－	0	1	16	0%	2	2	0%	1	1	0%
岩手	宮古	0	1	0	0	4	6	0	1	100%	1	1	50	0%	2	2	0%	1	1	0%
岩手	久慈	0	0	1	0	3	4	0	0	－	0	3	38	0%	2	2	0%	0	0	－
岩手	二戸	0	0	1	0	3	5	0	0	－	0	4	76	0%	3	3	0%	0	0	－

（注）新公立病院改革プランの状況については、一般病床及び療養病床を有しない精神科病院を除いて集計。

医政局地域医療計画課調べ（精査中）

各構想区域の地域医療構想調整会議における議論の状況

（平成29年9月末時点）

		平成29年度の調整会議の開催状況				病床機能報告					非稼働病棟				新公立病院改革プラン（注）			公的医療機関等2025プラン		
		第1四半期	第2四半期	第3四半期（予定）	第4四半期（予定）	対象病院数	対象診療所数	未報告病院数	未報告診療所数	督促率	病院数	診療所数	非稼働病床数	調整会議での議論を開始した割合	策定対象医療機関数	策定済み医療機関数	調整会議での議論を開始した割合	策定対象医療機関数	策定済み医療機関数	調整会議での議論を開始した割合
		（回）	（回）	（回）	（回）	（施設）	（施設）	（施設）	（施設）		（施設）	（施設）	（床）		（施設）	（施設）		（施設）	（施設）	
宮城	仙南	0	1	0	0	11	9	0	0	－	0	0	0	－	5	5	0%	0	0	－
宮城	仙台	0	4	0	0	64	87	0	4	100%	2	11	128	0%	5	5	0%	12	0	0%
宮城	大崎・栗原	0	1	0	0	22	17	1	1	100%	1	4	65	0%	11	11	0%	0	0	－
宮城	石巻・登米・気仙沼	0	1	0	0	16	18	0	1	100%	2	7	145	0%	8	8	0%	1	0	0%
秋田	大館・鹿角	1	0	0	1	8	5	1	0	100%	1	0	55	0%	2	2	0%	2	0	0%
秋田	北秋田	1	0	0	1	1	2	0	0	－	1	0	48	100%	1	1	0%	0	0	－
秋田	能代・山本	1	0	0	1	6	8	1	0	100%	0	0	0	－	0	0	－	3	0	0%
秋田	秋田周辺	1	0	0	1	20	15	0	1	100%	1	0	48	0%	3	3	0%	4	1	0%
秋田	由利本荘・にかほ	1	0	0	1	6	8	0	0	－	1	0	107	0%	0	0	－	2	0	0%
秋田	大仙・仙北	1	0	0	1	7	8	0	0	－	0	0	0	－	3	3	0%	1	0	0%
秋田	横手	1	0	0	1	3	3	0	0	－	1	0	53	0%	2	2	0%	1	0	0%
秋田	湯沢・雄勝	1	0	0	1	2	5	0	0	－	1	0	57	0%	1	1	0%	1	0	0%
山形	村山	1	1	1	1	25	29	1	0	100%	2	2	146	31%	8	8	13%	4	0	0%
山形	最上	0	1	2	1	4	3	0	0	－	1	0	53	100%	3	3	100%	0	0	－
山形	置賜	0	2	2	1	13	10	0	0	－	1	1	37	70%	7	4	57%	1	0	0%
山形	庄内	0	2	1	1	13	16	0	0	－	1	0	54	100%	5	5	100%	0	0	－
福島	県北	0	1	1	0	23	28	0	5	100%	5	0	188	100%	1	1	0%	7	0	0%
福島	県中	0	1	1	0	29	27	2	0	100%	2	0	150	100%	3	3	0%	4	0	0%
福島	県南	0	1	1	0	6	5	1	1	100%	1	0	31	100%	0	0	－	2	0	0%
福島	会津・南会津	0	1	1	0	17	11	0	1	100%	1	0	49	100%	3	3	0%	3	0	0%
福島	相双	0	1	1	0	9	9	0	2	100%	0	0	0	－	4	4	0%	2	0	0%
福島	いわき	0	1	1	0	20	22	1	1	100%	0	0	0	－	1	1	0%	2	0	0%
茨城	水戸	0	1	1	1	37	22	0	2	100%	4	3	248	0%	4	4	0%	6	4	0%
茨城	日立	0	0	1	1	19	9	0	1	100%	7	5	441	0%	1	1	0%	2	2	0%
茨城	常陸太田・ひたちなか	1	1	1	0	20	28	0	1	100%	4	4	183	0%	1	0	0%	3	3	0%
茨城	鹿行	0	1	0	1	12	8	0	0	－	5	1	242	0%	0	0	－	2	1	0%
茨城	土浦	0	1	1	1	12	15	1	0	100%	1	4	55	0%	0	0	－	2	2	0%
茨城	つくば	0	1	1	0	14	10	0	0	－	1	2	62	0%	0	0	－	3	3	0%
茨城	取手・竜ヶ崎	0	1	1	1	19	17	0	0	－	3	7	223	0%	0	0	－	4	2	0%
茨城	筑西・下妻	0	1	0	1	14	12	0	1	100%	1	3	144	0%	2	2	0%	0	0	－
茨城	古河・坂東	0	1	1	1	10	8	0	1	100%	1	2	41	0%	0	0	－	3	3	0%

（注）新公立病院改革プランの状況については、一般病床及び療養病床を有しない精神科病院を除いて集計。

医政局地域医療計画課調べ（精査中）

各構想区域の地域医療構想調整会議における議論の状況

（平成29年9月末時点）

		平成29年度の調整会議の開催状況				病床機能報告					非稼働病棟				新公立病院改革プラン（注）			公的医療機関等2025プラン		
		第1四半期	第2四半期	第3四半期（予定）	第4四半期（予定）	対象病院数	対象診療所数	未報告病院数	未報告診療所数	督促率	病院数	診療所数	非稼働病床数	調整会議での議論を開始した割合	策定対象医療機関数	策定済み医療機関数	調整会議での議論を開始した割合	策定対象医療機関数	策定済み医療機関数	調整会議での議論を開始した割合
		（回）	（回）	（回）	（回）	（施設）	（施設）	（施設）	（施設）		（施設）	（施設）	（床）		（施設）	（施設）		（施設）	（施設）	
栃木	県北	0	0	1	1	17	16	0	2	0%	1	2	43	0%	1	1	0%	1	1	0%
栃木	県西	0	1	0	1	9	14	0	0	－	0	3	38	33%	0	0	－	1	1	0%
栃木	宇都宮	0	0	1	1	26	36	0	0	－	3	4	123	0%	2	2	0%	4	4	0%
栃木	県東	0	1	0	1	5	10	0	0	－	2	3	115	0%	0	0	－	1	1	0%
栃木	県南	0	1	0	1	19	19	0	0	－	3	1	112	0%	1	1	0%	3	3	0%
栃木	両毛	0	1	0	1	13	14	0	0	－	4	2	228	0%	1	1	0%	2	2	0%
群馬	前橋	0	1	1	0	18	20	0	1	100%	0	1	19	0%	1	0	0%	4	0	0%
群馬	渋川	0	1	1	0	7	4	0	1	100%	1	1	51	0%	1	0	0%	1	0	0%
群馬	伊勢崎	0	2	2	0	9	15	0	2	100%	0	6	58	0%	1	1	0%	1	0	0%
群馬	高崎・安中	0	2	2	0	31	25	0	0	－	1	6	78	0%	1	1	0%	2	0	0%
群馬	藤岡	0	1	1	0	5	3	0	0	－	0	1	19	0%	2	2	0%	0	0	－
群馬	富岡	0	1	2	0	4	2	0	0	－	0	1	9	0%	3	3	0%	0	0	－
群馬	吾妻	0	1	1	0	8	4	0	0	－	1	2	37	0%	1	1	0%	1	0	0%
群馬	沼田	0	2	1	0	7	3	0	0	－	1	0	14	0%	0	0	－	1	0	0%
群馬	桐生	0	2	1	0	11	6	0	0	－	0	1	6	0%	1	1	0%	0	0	－
群馬	太田・館林	0	2	2	0	16	10	0	0	－	1	3	28	0%	2	1	0%	1	0	0%
埼玉	南部	0	0	1	1	27	17	0	2	100%	0	3	45	0%	2	2	0%	1	0	0%
埼玉	南西部	0	1	0	1	25	15	1	2	100%	1	0	8	0%	0	0	－	1	0	0%
埼玉	東部	0	0	1	1	41	32	0	5	100%	1	3	154	0%	3	3	0%	0	0	－
埼玉	さいたま	0	1	2	1	33	31	2	2	100%	1	7	130	0%	2	1	0%	4	1	0%
埼玉	県央	0	0	1	1	15	17	0	1	100%	2	3	124	0%	1	0	0%	2	0	0%
埼玉	川越比企	0	0	1	2	42	25	2	5	100%	2	6	63	0%	1	1	0%	2	0	0%
埼玉	西部	0	0	1	1	46	23	0	1	100%	3	4	156	0%	1	1	0%	2	0	0%
埼玉	利根	0	0	1	1	26	20	1	2	100%	1	2	76	0%	0	0	－	3	0	0%
埼玉	北部	0	0	1	1	30	19	1	2	100%	0	3	35	0%	0	0	－	1	0	0%
埼玉	秩父	0	0	1	1	8	6	0	2	100%	1	1	59	0%	2	2	0%	0	0	－
千葉	千葉	0	1	1	0	42	31	0	8	100%	0	2	22	0%	5	3	0%	4	0	0%
千葉	東葛南部	0	1	1	0	51	38	1	2	100%	2	4	156	0%	2	2	0%	6	0	0%
千葉	東葛北部	0	1	1	0	51	27	0	2	100%	1	2	60	0%	3	3	0%	1	0	0%
千葉	印旛	0	1	1	0	26	22	1	2	100%	1	1	47	0%	0	0	－	3	0	0%
千葉	香取海匝	0	1	1	0	18	0	0	0	－	1	1	130	0%	7	7	0%	0	0	－
千葉	山武長生夷隅	0	1	1	0	22	12	0	2	100%	2	0	107	0%	6	6	0%	0	0	－
千葉	安房	0	0	2	0	13	11	0	1	100%	1	1	37	0%	3	3	0%	1	0	0%
千葉	君津	0	1	1	0	17	11	1	0	100%	0	1	2	0%	2	2	0%	0	0	－
千葉	市原	0	1	1	0	11	11	0	1	100%	2	2	94	0%	1	1	0%	1	0	0%

（注）新公立病院改革プランの状況については、一般病床及び療養病床を有しない精神科病院を除いて集計。

医政局地域医療計画課調べ（精査中）

各構想区域の地域医療構想調整会議における議論の状況

（平成29年9月末時点）

		平成29年度の調整会議の開催状況				病床機能報告					非稼働病棟				新公立病院改革プラン（注）			公的医療機関等2025プラン		
		第1四半期	第2四半期	第3四半期（予定）	第4四半期（予定）	対象病院数	対象診療所数	未報告病院数	未報告診療所数	督促率	病院数	診療所数	非稼働病床数	調整会議での議論を開始した割合	策定対象医療機関数	策定済み医療機関数	調整会議での議論を開始した割合	策定対象医療機関数	策定済み医療機関数	調整会議での議論を開始した割合
		（回）	（回）	（回）	（回）	（施設）	（施設）	（施設）	（施設）		（施設）	（施設）	（床）		（施設）	（施設）		（施設）	（施設）	
東京	区中央部	1	1	2	0	48	32	0	2	100%	5	7	170	0%	1	1	0%	14	13	0%
東京	区南部	2	1	1	1	43	22	0	4	100%	2	7	117	0%	0	0	－	6	6	0%
東京	区西南部	1	1	2	0	51	35	0	3	100%	1	3	23	0%	2	2	0%	7	7	0%
東京	区西部	1	2	0	2	43	39	0	3	100%	0	8	46	0%	0	0	－	9	9	0%
東京	区西北部	0	2	0	2	89	41	0	3	100%	1	8	67	0%	1	1	0%	5	3	0%
東京	区東北部	1	1	0	2	84	38	0	2	100%	4	7	202	0%	0	0	－	3	2	0%
東京	区東部	1	2	2	0	52	32	0	3	100%	3	4	282	0%	1	1	0%	7	7	0%
東京	西多摩	1	1	2	0	21	12	0	0	－	0	2	5	0%	4	4	0%	0	0	－
東京	南多摩	1	1	2	0	60	34	0	1	100%	1	9	81	0%	3	3	0%	2	2	0%
東京	北多摩西部	2	1	2	0	25	13	0	0	－	0	2	11	0%	0	0	－	4	4	0%
東京	北多摩南部	0	3	2	0	39	15	0	0	－	3	3	148	0%	3	3	0%	4	3	0%
東京	北多摩北部	1	1	1	1	34	8	0	0	－	1	0	48	0%	1	1	0%	2	2	0%
東京	島しょ	0	2	1	0	1	9	0	0	－	0	2	4	0%	1	1	0%	0	0	－
神奈川	横浜	0	1	2	0	115	85	0	9	0%	4	8	229	0%	6	6	0%	18	0	0%
神奈川	川崎北部	0	1	2	0	15	16	0	3	0%	0	2	25	0%	1	1	0%	2	0	0%
神奈川	川崎南部	0	1	2	0	19	14	0	0	－	1	5	90	0%	2	2	0%	2	0	0%
神奈川	横須賀・三浦	0	1	2	0	28	24	0	1	0%	7	0	349	0%	3	2	0%	2	0	0%
神奈川	湘南東部	0	2	2	0	19	17	0	0	－	0	1	16	0%	2	2	0%	0	0	－
神奈川	湘南西部	0	1	2		16	13	0	0	－	3	0	73	0%	1	1	0%	6	0	0%
神奈川	県央	0	1	2	0	28	21	0	0	－	1	2	183	0%	2	2	0%	3	0	0%
神奈川	相模原	0	1	2	0	34	11	0	1	0%	3	2	255	0%	0	0	－	5	0	0%
神奈川	県西	0	1	2	0	21	10	0	3	0%	3	1	109	0%	2	2	0%	2	0	0%
新潟	下越	0	0	1	0	13	4	0	0	－	0	0	0	－	3	3	0%	2	0	0%
新潟	新潟	0	2	0	1	43	19	0	4	0%	4	4	248	0%	5	4	0%	5	0	0%
新潟	県央	0	2	0	0	9	8	0	2	0%	1	0	51	0%	2	2	0%	3	0	0%
新潟	中越	0	3	0	1	18	5	0	1	0%	1	0	35	0%	2	2	0%	5	0	0%
新潟	魚沼	0	1	1	0	11	5	0	1	0%	1	0	52	0%	8	8	0%	1	0	0%
新潟	上越	0	1	1	0	11	6	0	2	0%	1	1	53	0%	4	4	0%	5	0	0%
新潟	佐渡	0	2	0	0	5	0	0	0	－	1	0	39	0%	2	2	0%	3	0	0%
富山	新川	1	0	2	0	12	3	0	0	－	1	0	49	0%	2	2	100%	1	1	100%
富山	富山	1	0	2	0	41	18	0	2	100%	1	2	83	0%	4	3	75%	5	5	80%
富山	高岡	1	0	2	0	19	16	0	0	－	2	1	125	0%	3	3	100%	3	3	100%
富山	砺波	1	0	2	0	14	3	0	0	－	2	1	103	0%	3	3	100%	2	2	100%

（注）新公立病院改革プランの状況については、一般病床及び療養病床を有しない精神科病院を除いて集計。

医政局地域医療計画課調べ（精査中）

各構想区域の地域医療構想調整会議における議論の状況

（平成29年9月末時点）

		平成29年度の調整会議の開催状況				病床機能報告					非稼働病棟				新公立病院改革プラン（注）			公的医療機関等2025プラン		
		第1四半期	第2四半期	第3四半期（予定）	第4四半期（予定）	対象病院数	対象診療所数	未報告病院数	未報告診療所数	督促率	病院数	診療所数	非稼働病床数	調整会議での議論を開始した割合	策定対象医療機関数	策定済み医療機関数	調整会議での議論を開始した割合	策定対象医療機関数	策定済み医療機関数	調整会議での議論を開始した割合
		（回）	（回）	（回）	（回）	（施設）	（施設）	（施設）	（施設）		（施設）	（施設）	（床）		（施設）	（施設）		（施設）	（施設）	
石川	南加賀	0	1	1	2	17	14	0	0	－	2	0	93	0%	3	3	100%	1	0	0%
石川	石川中央	0	1	1	2	49	43	0	3	100%	3	4	185	0%	5	5	100%	8	5	0%
石川	能登中部	0	1	1	2	10	6	0	0	－	0	0	0	－	4	4	100%	1	0	0%
石川	能登北部	0	1	1	2	5	1	0	0	－	0	0	0	－	4	4	100%	0	0	－
福井	福井・坂井	0	1	1	1	30	43	0	0	－	2	7	199	0%	3	3	0%	6	3	0%
福井	奥越	0	1	1	1	5	3	0	0	－	0	1	15	0%	0	0	－	1	1	0%
福井	丹南	0	1	1	1	16	16	0	1	100%	0	5	74	0%	2	2	0%	0	0	－
福井	嶺南	0	1	1	1	7	5	0	0	－	1	0	25	0%	3	3	0%	2	0	0%
山梨	中北	0	0	1	0	27	27	0	3	100%	2	11	141	100%	5	5	0%	4	4	0%
山梨	峡東	0	0	1	0	13	4	0	0	－	2	0	109	100%	2	2	0%	0	0	－
山梨	峡南	0	0	1	0	6	0	0	0	－	1	0	40	100%	3	3	0%	0	0	－
山梨	富士・東部	0	0	1	0	6	6	1	3	100%	1	1	63	100%	4	4	0%	1	1	0%
長野	佐久	0	0	2	0	14	4	0	0	－	3	0	147	0%	3	3	0%	6	0	0%
長野	上小	0	0	1	1	13	10	0	1	100%	3	0	171	0%	3	3	0%	3	0	0%
長野	諏訪	0	0	1	1	10	9	0	0	－	0	1	6	0%	2	2	0%	2	0	0%
長野	上伊那	0	0	2	0	7	4	0	1	100%	0	0	0	－	3	3	0%	0	0	－
長野	飯伊	0	0	1	1	10	3	0	0	－	0	0	0	－	2	2	0%	2	0	0%
長野	木曽	0	0	1	1	1	0	0	0	－	0	0	0	－	1	1	0%	0	0	－
長野	松本	0	0	1	1	23	17	0	4	100%	2	6	95	0%	2	2	0%	5	0	0%
長野	大北	0	1	1	0	2	2	0	0	－	1	1	71	0%	1	1	0%	1	0	0%
長野	長野	0	0	2	0	31	21	0	0	－	0	1	13	0%	4	4	0%	7	1	0%
長野	北信	0	1	1	0	3	2	0	0	－	1	0	26	0%	0	0	－	2	0	0%
岐阜	岐阜	0	1	1	0	38	65	1	1	100%	2	3	105	0%	3	3	0%	6	0	0%
岐阜	西濃	0	1	1	0	14	25	0	0	－	0	4	47	0%	1	1	0%	2	0	0%
岐阜	中濃	0	1	1	0	16	19	0	0	－	2	1	143	0%	3	3	0%	3	0	0%
岐阜	東濃	0	1	1	0	13	14	0	0	－	4	1	271	0%	7	7	0%	1	0	0%
岐阜	飛騨	0	1	1	0	8	6	0	0	－	0	1	10	0%	3	3	0%	3	0	0%
静岡	賀茂	1	1	1	1	6	4	0	0	－	2	0	116	100%	1	1	0%	0	0	－
静岡	熱海伊東	1	0	1	0	8	12	0	0	－	0	4	38	0%	1	1	0%	0	0	－
静岡	駿東田方	2	2	1	1	43	47	0	1	100%	6	8	330	0%	2	2	0%	4	4	100%
静岡	富士	1	1	1	1	14	25	0	0	－	2	5	167	0%	3	3	100%	0	0	－
静岡	静岡	1	0	1	1	24	27	0	0	－	4	9	271	0%	4	4	0%	6	4	67%
静岡	志太榛原	1	1	1	1	11	16	0	0	－	2	3	188	84%	4	3	0%	0	0	－
静岡	中東遠	1	1	1	1	14	17	0	0	－	1	4	51	0%	6	6	0%	0	0	－
静岡	西部	1	1	1	1	30	44	0	1	100%	3	15	227	0%	4	4	0%	6	4	67%

（注）新公立病院改革プランの状況については、一般病床及び療養病床を有しない精神科病院を除いて集計。

医政局地域医療計画課調べ（精査中）

各構想区域の地域医療構想調整会議における議論の状況

（平成29年9月末時点）

		平成29年度の調整会議の開催状況				病床機能報告					非稼働病棟				新公立病院改革プラン（注）			公的医療機関等2025プラン		
		第1四半期	第2四半期	第3四半期（予定）	第4四半期（予定）	対象病院数	対象診療所数	未報告病院数	未報告診療所数	督促率	病院数	診療所数	非稼働病床数	調整会議での議論を開始した割合	策定対象医療機関数	策定済み医療機関数	調整会議での議論を開始した割合	策定対象医療機関数	策定済み医療機関数	調整会議での議論を開始した割合
		（回）	（回）	（回）	（回）	（施設）	（施設）	（施設）	（施設）		（施設）	（施設）	（床）		（施設）	（施設）		（施設）	（施設）	
愛知	名古屋・尾張中部	0	1	0	1	124	100	0	0	－	9	14	561	0%	4	4	0%	21	0	0%
愛知	海部	0	1	0	1	9	17	0	0	－	0	2	14	0%	2	2	0%	1	0	0%
愛知	尾張東部	0	1	0	1	16	22	0	0	－	2	3	196	0%	1	1	0%	3	1	0%
愛知	尾張西部	0	1	0	1	17	28	0	0	－	1	5	74	0%	3	3	0%	2	0	0%
愛知	尾張北部	0	1	1	1	20	41	0	0	－	1	4	79	0%	2	2	0%	2	0	0%
愛知	知多半島	0	1	0	1	14	26	0	0	－	1	4	132	0%	4	4	0%	1	0	0%
愛知	西三河北部	0	2	0	1	14	13	0	0	－	0	0	0	－	1	1	0%	2	0	0%
愛知	西三河南部西	0	1	0	1	21	22	0	0	－	0	3	26	0%	2	2	0%	2	0	0%
愛知	西三河南部東	0	1	1	1	12	13	0	0	－	1	2	20	0%	2	2	0%	1	0	0%
愛知	東三河北部	0	1	0	1	5	5	0	0	－	1	2	34	0%	2	2	0%	0	0	－
愛知	東三河南部	0	1	0	1	32	28	0	0	－	0	4	61	0%	3	3	0%	2	0	0%
三重	桑員	0	0	1	1	13	10	0	0	－	2	0	70	0%	3	3	0%	1	0	0%
三重	三泗	0	0	1	1	15	9	0	0	－	0	1	8	0%	2	2	0%	2	1	0%
三重	鈴亀	0	0	1	1	10	12	0	1	100%	0	0	0	－	1	1	0%	1	0	0%
三重	津	0	0	1	1	20	10	0	2	100%	1	0	40	0%	1	1	0%	4	2	0%
三重	伊賀	0	1	0	1	5	7	0	1	100%	0	0	0	－	2	2	0%	1	0	0%
三重	松阪	0	0	1	1	10	12	0	1	100%	0	1	7	0%	1	1	0%	4	2	0%
三重	伊勢志摩	0	0	1	1	9	17	0	0	－	2	1	88	0%	5	5	0%	1	0	0%
三重	東紀州	0	0	1	1	4	2	0	0	－	1	0	24	0%	2	2	0%	0	0	－
滋賀	大津	1	0	0	0	13	12	0	0	－	0	1	15	0%	1	1	0%	4	3	0%
滋賀	湖南	0	1	1	0	11	13	0	0	－	0	2	4	0%	3	3	0%	2	0	0%
滋賀	甲賀	0	2	1	0	6	3	0	0	－	0	0	0	－	2	2	0%	1	0	0%
滋賀	東近江	0	1	1	2	10	7	0	0	－	0	0	0	－	2	2	0%	1	0	0%
滋賀	湖東	0	1	1	0	4	2	0	0	－	1	0	54	100%	1	1	0%	0	0	－
滋賀	湖北	0	1	1	0	3	2	0	0	－	1	0	41	100%	2	2	0%	1	1	0%
滋賀	湖西	1	0	1	1	3	0	0	0	－	0	0	0	－	1	1	0%	0	0	－
京都	丹後	0	1	1	0	6	2	0	0	－	0	0	0	－	2	2	0%	1	未確認	0%
京都	中丹	0	1	1	0	14	9	0	2	0%	2	0	77	0%	4	4	0%	3	未確認	0%
京都	南丹	0	1	1	0	11	5	1	1	50%	1	0	52	0%	3	3	0%	0	0	－
京都	京都・乙訓	0	1	1	0	104	47	2	15	12%	6	0	260	0%	2	2	0%	11	未確認	0%
京都	山城北	0	1	1	0	23	9	1	4	20%	0	0	0	－	0	0	－	2	未確認	0%
京都	山城南	0	1	1	0	3	2	0	0	－	1	0	43	0%	2	2	0%	0	0	－

（注）新公立病院改革プランの状況については、一般病床及び療養病床を有しない精神科病院を除いて集計。

医政局地域医療計画課調べ（精査中）

各構想区域の地域医療構想調整会議における議論の状況

（平成29年9月末時点）

		平成29年度の調整会議の開催状況				病床機能報告					非稼働病棟				新公立病院改革プラン（注）			公的医療機関等2025プラン		
		第1四半期	第2四半期	第3四半期（予定）	第4四半期（予定）	対象病院数	対象診療所数	未報告病院数	未報告診療所数	督促率	病院数	診療所数	非稼働病床数	調整会議での議論を開始した割合	策定対象医療機関数	策定済み医療機関数	調整会議での議論を開始した割合	策定対象医療機関数	策定済み医療機関数	調整会議での議論を開始した割合
		（回）	（回）	（回）	（回）	（施設）	（施設）	（施設）	（施設）		（施設）	（施設）	（床）		（施設）	（施設）		（施設）	（施設）	
大阪	豊能	2	0	1	0	43	18	2	2	0%	3	0	61	0%	4	3	0%	6	0	0%
大阪	三島	0	2	1	0	33	20	1	1	0%	1	2	79	0%	0	0	－	5	0	0%
大阪	北河内	0	2	1	0	57	36	1	1	0%	3	1	108	0%	1	1	0%	4	0	0%
大阪	中河内	0	2	1	0	33	20	1	0	0%	0	3	14	0%	3	3	0%	1	0	0%
大阪	南河内	0	2	1	0	33	12	0	0	－	0	2	10	0%	2	2	0%	3	0	0%
大阪	堺市	0	2	2	0	38	24	0	5	0%	1	5	75	0%	1	1	0%	5	0	0%
大阪	泉州	0	2	1	0	62	20	2	1	0%	3	2	118	0%	7	7	0%	2	0	0%
大阪	大阪市	0	2	1	0	178	74	5	11	0%	5	5	296	0%	4	2	0%	15	0	0%
兵庫	神戸	0	0	2	1	99	49	0	0	－	5	6	265	0%	5	5	0%	9	0	0%
兵庫	阪神南	0	1	0	1	50	37	0	0	－	2	6	156	0%	4	4	0%	2	0	0%
兵庫	阪神北	0	1	0	1	31	19	0	0	－	4	3	181	0%	4	4	0%	2	0	0%
兵庫	東播磨	0	1	0	1	34	29	0	0	－	6	6	884	0%	5	5	0%	1	0	0%
兵庫	北播磨	0	1	0	1	20	8	0	0	－	1	3	42	0%	4	4	0%	2	0	0%
兵庫	中播磨	0	1	0	1	35	21	0	0	－	1	4	97	0%	2	2	0%	3	0	0%
兵庫	西播磨	0	1	0	1	22	11	0	0	－	1	3	85	0%	6	6	0%	0	0	－
兵庫	但馬	0	2	1	1	9	2	0	0	－	1	0	6	0%	8	8	0%	0	0	－
兵庫	丹波	0	1	0	1	7	4	0	0	－	1	1	92	0%	1	1	0%	1	0	0%
兵庫	淡路	0	1	0	1	10	10	0	0	－	0	2	38	0%	1	1	0%	0	0	－
奈良	奈良	0	0	1	0	22	7	0	0	－	1	0	29	0%	2	2	0%	2	0	0%
奈良	東和	0	0	1	0	12	8	0	0	－	0	2	25	0%	3	3	0%	1	0	0%
奈良	西和	0	0	1	0	18	7	0	1	100%	1	0	28	0%	2	1	0%	1	0	0%
奈良	中和	0	0	1	0	17	11	0	2	100%	2	6	363	0%	1	1	0%	2	0	0%
奈良	南和	0	0	1	0	4	4	0	0	－	0	1	2	0%	3	3	0%	0	0	－
和歌山	和歌山	0	1	0	1	40	34	0	0	－	2	12	177	0%	2	2	100%	4	0	0%
和歌山	那賀	0	0	0	1	7	7	0	0	－	0	0	0	－	1	1	100%	0	0	－
和歌山	橋本	0	1	1	1	4	5	0	0	－	0	1	2	0%	1	1	100%	1	0	0%
和歌山	有田	1	0	1	1	5	5	0	0	－	0	0	0	－	1	1	100%	1	0	0%
和歌山	御坊	0	0	0	1	4	1	0	0	－	1	0	56	0%	1	1	100%	1	0	0%
和歌山	田辺	1	1	0	1	8	9	0	0	－	0	5	54	0%	2	2	100%	1	0	0%
和歌山	新宮	0	0	0	1	7	7	0	0	－	1	2	40	0%	3	3	100%	0	0	－

（注）新公立病院改革プランの状況については、一般病床及び療養病床を有しない精神科病院を除いて集計。

医政局地域医療計画課調べ（精査中）

各構想区域の地域医療構想調整会議における議論の状況

（平成29年9月末時点）

		平成29年度の調整会議の開催状況				病床機能報告					非稼働病棟				新公立病院改革プラン（注）			公的医療機関等2025プラン		
		第1四半期	第2四半期	第3四半期（予定）	第4四半期（予定）	対象病院数	対象診療所数	未報告病院数	未報告診療所数	督促率	病院数	診療所数	非稼働病床数	調整会議での議論を開始した割合	策定対象医療機関数	策定済み医療機関数	調整会議での議論を開始した割合	策定対象医療機関数	策定済み医療機関数	調整会議での議論を開始した割合
		（回）	（回）	（回）	（回）	（施設）	（施設）	（施設）	（施設）		（施設）	（施設）	（床）		（施設）	（施設）		（施設）	（施設）	
鳥取	東部	0	1	0	1	12	8	0	0	－	0	1	9	0%	4	4	0%	2	0	0%
鳥取	中部	1	0	1	0	9	6	0	0	－	0	1	19	0%	1	1	0%	0	0	－
鳥取	西部	0	1	1	0	18	18	0	0	－	0	1	4	0%	3	3	0%	4	1	25%
島根	松江	0	2	2	1	12	13	0	1	100%	1	2	64	0%	2	2	0%	3	3	0%
島根	雲南	0	2	1	1	4	0	0	0	－	0	0	0	－	3	3	100%	0	0	－
島根	出雲	0	2	1	1	9	11	0	0	－	0	0	0	－	2	2	0%	1	1	0%
島根	大田	0	2	2	1	4	7	0	0	－	1	1	60	0%	2	2	100%	0	0	－
島根	浜田	0	1	1	2	8	6	0	0	－	1	0	40	100%	0	0	－	2	2	0%
島根	益田	0	1	1	1	4	1	0	0	－	1	0	49	0%	1	1	0%	2	0	0%
島根	隠岐	0	2	2	1	2	0	0	0	－	0	0	0	－	2	2	0%	0	0	－
岡山	県南東部	0	1	1	0	70	78	1	7	88%	5	11	439	100%	9	9	11%	13	10	0%
岡山	県南西部	1	2	0	0	47	52	1	5	83%	2	9	350	0%	4	3	75%	3	1	0%
岡山	高梁・新見	1	0	0	0	7	5	0	0	－	0	2	34	0%	1	1	100%	0	0	－
岡山	真庭	1	0	0	1	6	4	0	0	－	0	2	38	0%	1	1	0%	0	0	－
岡山	津山・英田	0	1	0	0	16	20	0	1	0%	0	7	108	0%	2	2	100%	1	0	0%
広島	広島	1	0	0	0	86	92	0	7	100%	6	9	319	0%	8	8	0%	6	0	0%
広島	広島西	1	1	0	0	12	8	1	0	100%	0	1	9	0%	0	0	－	2	2	0%
広島	呉	1	2	0	0	23	19	0	0	－	2	3	124	0%	1	0	0%	5	3	0%
広島	広島中央	1	2	0	0	17	15	0	1	100%	1	1	44	0%	1	1	0%	2	2	0%
広島	尾三	1	1	0	0	22	18	0	0	－	2	1	87	0%	3	3	0%	4	0	0%
広島	福山・府中	1	0	0	0	41	39	0	4	100%	1	5	106	0%	4	4	0%	2	0	0%
広島	備北	1	0	0	0	11	11	1	3	100%	0	0	0	－	2	2	0%	1	0	0%
山口	岩国	0	1	1	0	14	5	0	0	－	0	0	0	－	2	2	100%	2	2	0%
山口	柳井	0	1	1	0	7	8	0	0	－	1	0	32	0%	3	3	0%	2	2	0%
山口	周南	0	1	1	0	21	16	0	0	－	0	2	24	0%	3	3	0%	2	2	0%
山口	山口・防府	0	1	2	0	21	21	0	0	－	1	3	90	0%	1	1	0%	4	4	0%
山口	宇部・小野田	0	2	3	0	23	12	0	0	－	1	1	55	0%	3	3	100%	5	5	0%
山口	下関	1	0	2	0	22	37	0	0	－	3	2	179	0%	2	2	0%	4	4	0%
山口	長門	0	1	1	0	4	2	0	0	－	0	0	0	－	0	0	－	1	1	0%
山口	萩	0	2	0	0	6	4	0	0	－	0	0	0	－	1	1	100%	0	0	－

（注）新公立病院改革プランの状況については、一般病床及び療養病床を有しない精神科病院を除いて集計。

医政局地域医療計画課調べ（精査中）

各構想区域の地域医療構想調整会議における議論の状況

（平成29年9月末時点）

		平成29年度の調整会議の開催状況				病床機能報告					非稼働病棟				新公立病院改革プラン（注）			公的医療機関等2025プラン		
		第1四半期	第2四半期	第3四半期（予定）	第4四半期（予定）	対象病院数	対象診療所数	未報告病院数	未報告診療所数	督促率	病院数	診療所数	非稼働病床数	調整会議での議論を開始した割合	策定対象医療機関数	策定済み医療機関数	調整会議での議論を開始した割合	策定対象医療機関数	策定済み医療機関数	調整会議での議論を開始した割合
		（回）	（回）	（回）	（回）	（施設）	（施設）	（施設）	（施設）		（施設）	（施設）	（床）		（施設）	（施設）		（施設）	（施設）	
徳島	東部	0	0	2	0	63	81	1	5	100%	2	11	185	100%	3	2	0%	5	5	0%
徳島	南部	0	0	2	0	18	7	0	0	－	1	2	84	100%	5	5	0%	4	4	0%
徳島	西部	0	0	2	0	14	14	0	0	－	1	4	117	100%	3	3	0%	0	0	－
香川	東部	0	0	1	0	39	65	0	0	－	6	14	409	0%	5	5	0%	8	3	0%
香川	小豆	0	0	1	0	3	0	0	0	－	0	0	0	－	1	1	0%	0	0	－
香川	西部	0	0	1	0	37	34	0	1	100%	0	9	127	0%	5	5	0%	4	2	0%
愛媛	宇摩	0	1	1	0	9	6	0	0	－	1	2	108	0%	0	0	－	1	0	0%
愛媛	新居浜・西条	0	2	1	0	19	15	0	0	－	2	3	170	0%	2	2	0%	2	0	0%
愛媛	今治	0	1	1	0	29	25	1	0	100%	0	5	55	0%	1	1	0%	2	2	0%
愛媛	松山	0	1	1	0	46	96	0	4	100%	1	19	268	0%	2	2	0%	6	6	0%
愛媛	八幡浜・大洲	0	1	2	0	13	13	0	1	100%	0	0	0	－	4	4	0%	1	0	0%
愛媛	宇和島	0	1	1	0	11	19	0	1	100%	2	5	174	0%	6	6	0%	1	1	0%
高知	安芸	0	1	0	1	6	5	0	1	100%	0	0	0	－	1	1	0%	0	0	－
高知	中央	0	0	5	4	89	58	0	0	－	0	12	192	0%	5	4	0%	6	1	0%
高知	高幡	0	0	1	1	7	2	0	0	－	0	0	0	－	1	1	0%	0	0	－
高知	幡多	0	1	0	1	17	7	0	0	－	1	0	63	0%	3	3	0%	0	0	－
福岡	福岡・糸島	0	1	1	0	108	153	0	9	100%	0	29	280	0%	2	2	0%	15	15	0%
福岡	粕屋	0	1	1	0	24	17	0	1	100%	2	1	75	0%	0	0	－	2	2	0%
福岡	宗像	0	1	1	0	11	20	0	2	100%	0	6	56	0%	0	0	－	1	1	0%
福岡	筑紫	0	1	1	0	24	34	0	2	100%	1	3	124	0%	0	0	－	3	3	0%
福岡	朝倉	0	1	1	0	6	7	0	0	－	0	3	33	0%	0	0	－	1	1	0%
福岡	久留米	0	1	1	0	43	73	1	4	100%	1	14	200	0%	0	0	－	6	6	0%
福岡	八女・筑後	0	1	1	0	13	11	0	1	100%	0	2	10	0%	3	3	0%	0	0	－
福岡	有明	0	1	1	0	27	35	0	0	－	4	8	315	0%	1	1	0%	2	2	0%
福岡	飯塚	0	1	1	0	20	24	0	0	－	1	5	132	0%	1	0	0%	4	4	0%
福岡	直方・鞍手	0	1	1	0	10	9	0	0	－	0	3	44	0%	2	2	0%	1	1	0%
福岡	田川	0	1	1	0	13	19	0	0	－	2	7	198	0%	3	2	0%	1	1	0%
福岡	北九州	0	1	1	0	86	113	1	3	100%	4	22	314	0%	5	2	0%	13	13	0%
福岡	京築	0	1	1	0	14	17	0	2	100%	0	2	24	0%	0	0	－	1	1	0%

（注）新公立病院改革プランの状況については、一般病床及び療養病床を有しない精神科病院を除いて集計。

医政局地域医療計画課調べ（精査中）

各構想区域の地域医療構想調整会議における議論の状況

（平成29年9月末時点）

		平成29年度の調整会議の開催状況				病床機能報告					非稼働病棟				新公立病院改革プラン（注）			公的医療機関等2025プラン		
		第1四半期	第2四半期	第3四半期（予定）	第4四半期（予定）	対象病院数	対象診療所数	未報告病院数	未報告診療所数	督促率	病院数	診療所数	非稼働病床数	調整会議での議論を開始した割合	策定対象医療機関数	策定済み医療機関数	調整会議での議論を開始した割合	策定対象医療機関数	策定済み医療機関数	調整会議での議論を開始した割合
		（回）	（回）	（回）	（回）	（施設）	（施設）	（施設）	（施設）		（施設）	（施設）	（床）		（施設）	（施設）		（施設）	（施設）	
佐賀	中部	1	1	1	2	34	58	1	1	100%	0	6	94	0%	4	3	75%	5	2	0%
佐賀	東部	1	1	1	2	12	17	0	1	100%	1	0	55	100%	0	0	－	1	1	0%
佐賀	北部	1	1	1	2	15	22	1	1	100%	0	7	79	0%	1	1	100%	2	2	0%
佐賀	西部	1	1	1	2	9	15	0	0	－	1	4	75	24%	1	1	100%	2	0	0%
佐賀	南部	1	1	1	2	23	39	0	1	100%	0	4	48	0%	1	1	100%	1	0	0%
長崎	長崎	0	2	0	0	44	81	1	1	100%	1	19	321	100%	1	1	0%	4	1	0%
長崎	佐世保県北	0	1	3	0	27	61	0	1	100%	2	11	227	100%	4	4	0%	3	0	0%
長崎	県央	0	1	0	0	23	60	0	4	100%	1	10	180	100%	1	1	0%	4	0	0%
長崎	県南	0	0	2	0	15	35	0	0	－	0	7	77	100%	2	2	0%	0	0	－
長崎	五島	0	0	0	1	4	10	0	0	－	0	2	22	100%	2	2	0%	0	0	－
長崎	上五島	0	1	0	0	1	1	0	0	－	0	0	0	－	1	1	0%	0	0	－
長崎	壱岐	0	0	1	0	5	0	0	0	－	0	0	0	－	1	1	0%	0	0	－
長崎	対馬	0	0	0	1	2	1	0	0	－	0	1	6	100%	2	2	0%	0	0	－
熊本	熊本・上益城	0	1	1	1	87	129	0	2	100%	0	30	431	0%	3	1	0%	7	3	0%
熊本	宇城	0	1	1	1	10	17	0	0	－	0	3	57	0%	1	1	0%	3	1	0%
熊本	有明	0	1	1	1	8	31	0	1	100%	1	0	15	0%	3	3	0%	0	0	－
熊本	鹿本	0	1	1	1	5	13	0	0	－	0	2	33	0%	1	1	0%	0	0	－
熊本	菊池	0	1	1	1	13	20	0	0	－	1	5	104	0%	0	0	－	2	2	0%
熊本	阿蘇	0	1	1	1	5	8	0	0	－	0	1	17	0%	2	2	0%	0	0	－
熊本	八代	0	1	1	1	10	32	0	0	－	1	6	154	0%	1	0	0%	2	0	0%
熊本	芦北	0	1	1	1	9	14	0	0	－	1	1	60	0%	1	1	0%	0	0	－
熊本	球磨	0	1	1	1	11	18	0	0	－	1	2	68	0%	1	1	0%	1	0	0%
熊本	天草	0	1	1	1	15	33	0	0	－	0	12	152	0%	5	5	0%	2	0	0%
大分	東部	0	0	1	0	30	47	0	2	100%	1	6	97	0%	2	2	0%	4	0	0%
大分	中部	0	0	1	0	49	109	0	1	100%	3	22	358	0%	1	1	0%	7	0	0%
大分	南部	0	0	1	0	7	10	0	0	－	1	4	126	0%	0	0	－	1	0	0%
大分	豊肥	0	0	1	0	6	12	0	0	－	0	1	19	0%	1	1	0%	1	0	0%
大分	西部	0	0	1	0	17	23	0	0	－	0	8	107	0%	0	0	－	1	0	0%
大分	北部	0	0	1	0	21	31	0	2	100%	0	8	88	0%	1	1	0%	1	0	0%

（注）新公立病院改革プランの状況については、一般病床及び療養病床を有しない精神科病院を除いて集計。

医政局地域医療計画課調べ（精査中）

各構想区域の地域医療構想調整会議における議論の状況

（平成29年9月末時点）

		平成29年度の調整会議の開催状況				病床機能報告					非稼働病棟				新公立病院改革プラン（注）			公的医療機関等2025プラン		
		第1四半期	第2四半期	第3四半期（予定）	第4四半期（予定）	対象病院数	対象診療所数	未報告病院数	未報告診療所数	督促率	病院数	診療所数	非稼働病床数	調整会議での議論を開始した割合	策定対象医療機関数	策定済み医療機関数	調整会議での議論を開始した割合	策定対象医療機関数	策定済み医療機関数	調整会議での議論を開始した割合
		（回）	（回）	（回）	（回）	（施設）	（施設）	（施設）	（施設）		（施設）	（施設）	（床）		（施設）	（施設）		（施設）	（施設）	
宮崎	宮崎東諸県	0	0	2	0	36	63	0	0	－	3	10	299	0%	2	2	0%	5	1	0%
宮崎	都城北諸県	0	0	0	0	24	41	0	0	－	0	9	148	0%	0	0	－	2	0	0%
宮崎	延岡西臼杵	0	1	1	0	17	15	0	0	－	1	2	80	0%	4	4	0%	0	0	－
宮崎	日南串間	0	0	1	0	11	8	0	0	－	1	0	50	0%	3	3	0%	0	0	－
宮崎	西諸	0	1	0	0	14	10	0	0	－	0	0	0	－	3	3	0%	0	0	－
宮崎	西都児湯	0	1	1	0	10	9	0	0	－	2	2	75	0%	2	2	0%	1	0	0%
宮崎	日向入郷	0	0	1	0	11	13	0	0	－	1	2	49	0%	3	3	0%	1	0	0%
鹿児島	鹿児島	1	1	4	2	96	131	1	6	100%	1	25	387	0%	1	1	0%	8	0	0%
鹿児島	南薩	0	0	2	1	27	33	0	0	－	1	2	159	0%	3	3	0%	1	0	0%
鹿児島	川薩	0	0	1	2	14	25	0	0	－	3	5	152	0%	0	0	－	2	0	0%
鹿児島	出水	0	0	1	2	5	16	0	0	－	1	1	25	0%	1	1	0%	1	0	0%
鹿児島	姶良・伊佐	0	1	6	1	29	54	0	0	－	3	7	162	0%	2	2	0%	1	0	0%
鹿児島	曽於	1	0	0	1	8	9	0	0	－	1	2	72	0%	0	0	－	1	0	0%
鹿児島	肝属	0	1	0	1	19	35	0	4	100%	0	6	99	0%	3	3	0%	1	0	0%
鹿児島	熊毛	0	1	0	1	3	4	0	0	－	0	0	0	－	1	1	0%	0	0	－
鹿児島	奄美	0	1	2	1	13	19	0	2	100%	2	4	121	0%	1	1	0%	0	0	－
沖縄	北部	1	2	0	1	9	5	0	0	－	1	2	63	0%	1	1	0%	2	0	0%
沖縄	中部	1	2	0	1	23	17	0	1	0%	0	6	45	0%	1	1	0%	5	0	0%
沖縄	南部	1	2	0	1	40	47	0	4	0%	1	9	67	0%	3	3	0%	6	0	0%
沖縄	宮古	1	2	0	1	4	8	0	1	0%	0	1	8	0%	1	1	0%	0	0	－
沖縄	八重山	1	2	0	1	3	8	0	1	0%	0	5	10	0%	1	1	0%	0	0	－

（注）新公立病院改革プランの状況については、一般病床及び療養病床を有しない精神科病院を除いて集計。

医政局地域医療計画課調べ（精査中）