[15] 本系列と共通事業所の賃金額（きまって支給する給与）の規模別伸び率の比較①

（%）

	5人以上				500人以上				100～499人				30～99人				5～29人			
	29年		30年		29年		30年		29年		30年		29年		30年		29年		30年	
	本系列	共通事業所	本系列	共通事業所	本系列	共通事業所	本系列	共通事業所	本系列	共通事業所	本系列	共通事業所	本系列	共通事業所	本系列	共通事業所	本系列	共通事業所	本系列	共通事業所
1月	0.5	0.5	0.8	0.5	1.0	-0.2	2.1	0.1	-0.5	0.5	2.0	1.3	1.2	1.2	-1.4	1.0	0.9	0.5	0.1	-0.2
2月	0.2	0.5	0.5	0.5	0.7	0.0	2.2	-0.1	-0.5	0.6	1.7	0.9	0.8	1.3	-2.2	0.5	0.5	0.0	-0.4	0.5
3月	0.0	0.3	1.0	0.7	0.0	-0.5	2.3	-0.1	-0.7	0.5	1.9	1.4	0.3	0.6	-1.1	0.9	0.6	0.2	0.3	0.5
4月	0.5	0.8	0.7	0.3	0.0	-0.2	2.4	0.0	-0.3	1.0	2.0	0.7	1.6	1.1	-2.0	-0.3	1.0	0.8	-0.3	0.5
5月	0.6	0.9	1.1	0.6	0.1	0.4	2.8	0.5	0.2	1.0	1.8	1.0	1.2	1.2	-0.6	0.8	1.1	1.0	-0.1	0.3
6月	0.5	0.6	1.0	0.6	-0.1	-0.2	2.7	-0.1	0.1	0.9	1.7	0.9	1.2	1.1	-0.6	1.0	0.9	0.5	-0.4	0.5
7月	0.5	0.3	0.8	0.3	-0.1	-0.1	3.6	0.4	0.0	0.9	1.8	1.0	1.3	0.9	-1.3	0.8	1.1	-0.2	-1.0	-0.6
8月	0.5	0.4	1.0	0.8	-0.1	0.1	3.8	0.5	0.1	1.2	2.3	1.5	1.1	0.7	-1.0	0.9	0.8	-0.2	-0.9	0.3
9月	0.8	0.7	0.4	0.4	-0.2	0.0	3.1	-0.1	0.4	1.3	1.6	0.8	1.7	0.7	-1.4	0.8	1.2	0.6	-1.4	0.1
10月	0.4	0.5	1.1	0.9	-0.4	0.1	3.4	0.4	0.0	1.0	2.2	1.4	0.8	0.9	-0.4	0.9	0.9	0.2	-0.8	0.7
11月	0.5	0.6	1.3	1.2	-0.6	0.1	3.6	0.7	0.3	1.0	2.3	1.4	0.9	0.2	-0.2	1.6	1.0	0.7	-0.6	1.1
12月	0.6	0.6	0.6	0.4	-0.8	-0.1	3.6	0.5	0.0	1.0	1.7	0.7	1.3	0.7	-0.8	0.5	1.4	0.5	-1.8	0.2

本系列と共通事業所の賃金額（きまって支給する給与）の規模別伸び率の比較②

平成29年1～12月と平成30年1～12月に分けて本系列と共通事業所の伸び率の散布図を作成した。

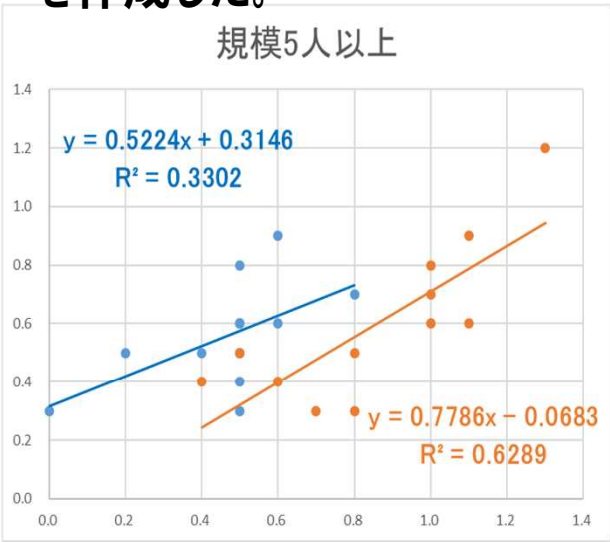

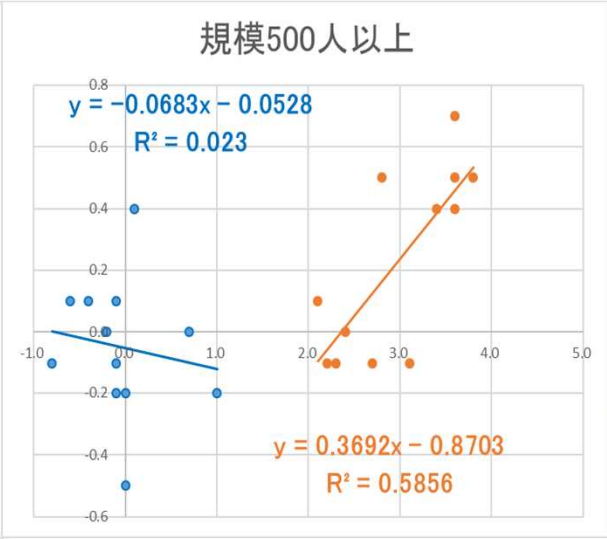

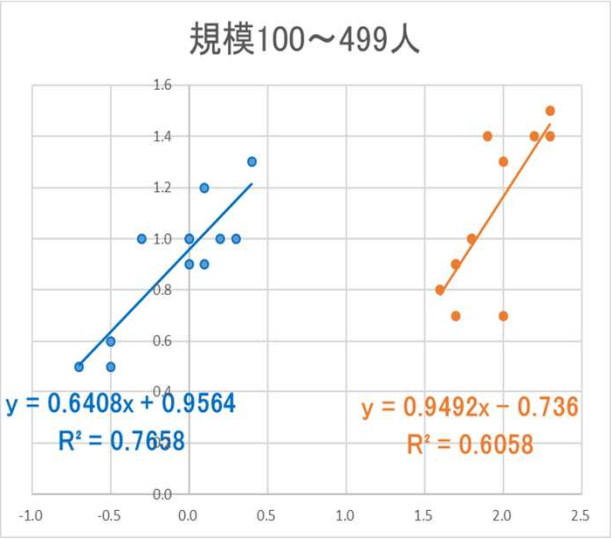

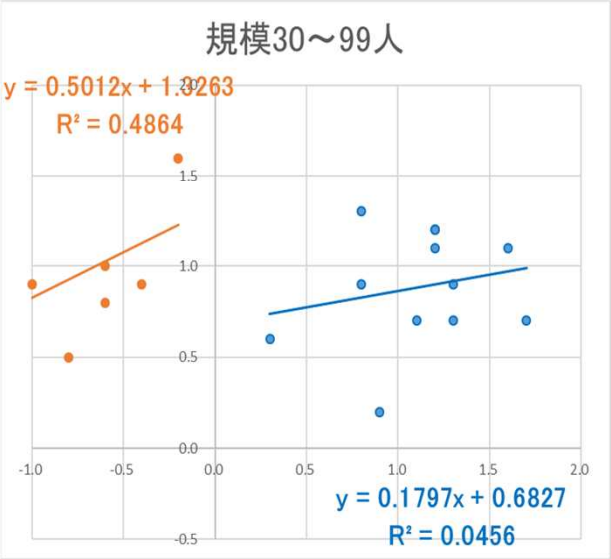

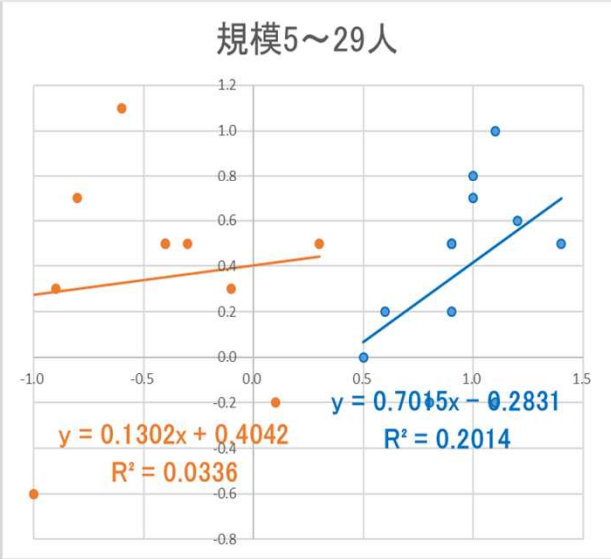

青：平成29年の増減率（%）
赤：平成30年の増減率（%）

本系列と共通事業所の賃金額（きまって支給する給与）の規模別伸び率の比較③

平成30年各月について本系列と共通事業所の賃金額の集計値の伸び率に加えて、共通事業所のサンプルの一人当たり平均賃金の伸び率の労働者加重平均及び事業所の単純平均を算定した。

(%)

	5人以上				500人以上				100～499人				30～99人				5～29人			
	29年から30年の伸び				29年から30年の伸び				29年から30年の伸び				29年から30年の伸び				29年から30年の伸び			
	本系列	共通事業所			本系列	共通事業所			本系列	共通事業所			本系列	共通事業所			本系列	共通事業所		
	本系列の平均賃金の伸び	共通事業所の平均賃金の伸び	サンプルの賃金の伸びの労働者加重平均	**サンプルの賃金の伸びの単純平均**	本系列の平均賃金の伸び	共通事業所の平均賃金の伸び	サンプルの賃金の伸びの労働者加重平均	**サンプルの賃金の伸びの単純平均**	本系列の平均賃金の伸び	共通事業所の平均賃金の伸び	サンプルの賃金の伸びの労働者加重平均	**サンプルの賃金の伸びの単純平均**	本系列の平均賃金の伸び	共通事業所の平均賃金の伸び	サンプルの賃金の伸びの労働者加重平均	**サンプルの賃金の伸びの単純平均**	本系列の平均賃金の伸び	共通事業所の平均賃金の伸び	サンプルの賃金の伸びの労働者加重平均	**サンプルの賃金の伸びの単純平均**
1月	0.8	0.5	1.1	1.2	2.1	0.1	0.8	1.2	2.0	1.3	1.1	1.3	-1.4	1.0	1.5	1.3	0.1	-0.2	0.9	1.2
2月	0.5	0.5	1.3	1.3	2.2	-0.1	0.5	0.9	1.7	0.9	0.7	0.9	-2.2	0.5	1.2	0.9	-0.4	0.5	1.8	1.7
3月	1.0	0.7	1.1	1.4	2.3	-0.1	0.4	0.8	1.9	1.4	1.3	1.4	-1.1	0.9	1.0	1.1	0.3	0.5	1.3	1.8
4月	0.7	0.3	0.6	1.3	2.4	0.0	0.5	0.9	2.0	0.7	0.7	1.3	-2.0	-0.3	0.0	0.6	-0.3	0.5	1.0	1.8
5月	1.1	0.6	0.8	1.4	2.8	0.5	1.0	1.2	1.8	1.0	1.0	1.2	-0.6	0.8	0.4	0.9	-0.1	0.3	0.9	1.7
6月	1.0	0.6	0.7	1.3	2.7	-0.1	0.4	0.7	1.7	0.9	0.5	1.0	-0.6	1.0	0.6	1.0	-0.4	0.5	0.9	1.7
7月	0.8	0.3	0.5	1.2	3.6	0.4	0.5	1.0	1.8	1.0	1.3	1.5	-1.3	0.8	0.3	0.9	-1.0	-0.6	0.1	1.3
8月	1.0	0.8	0.9	1.5	3.8	0.5	0.9	1.1	2.3	1.5	1.0	1.1	-1.0	0.9	0.6	1.0	-0.9	0.3	1.1	2.0
9月	0.4	0.4	0.6	1.1	3.1	-0.1	0.1	0.7	1.6	0.8	0.4	0.6	-1.4	0.8	0.8	1.1	-1.4	0.1	0.6	1.5
10月	1.1	0.9	0.9	1.5	3.4	0.4	0.7	1.0	2.2	1.4	0.9	1.1	-0.4	0.9	0.9	1.3	-0.8	0.7	1.0	1.9
11月	1.3	1.2	1.6	1.6	3.6	0.7	0.9	1.1	2.3	1.4	0.9	1.2	-0.2	1.6	1.8	1.6	-0.6	1.1	2.1	2.0
12月	0.6	0.4	0.5	0.9	3.6	0.5	0.4	0.6	1.7	0.7	0.2	0.3	-0.8	0.5	0.5	0.9	-1.8	0.2	0.6	1.3

本系列と共通事業所の賃金額（きまって支給する給与）の規模別伸び率の比較④

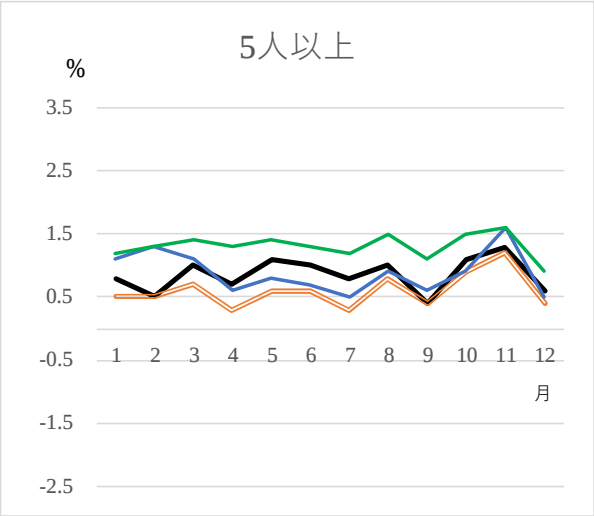

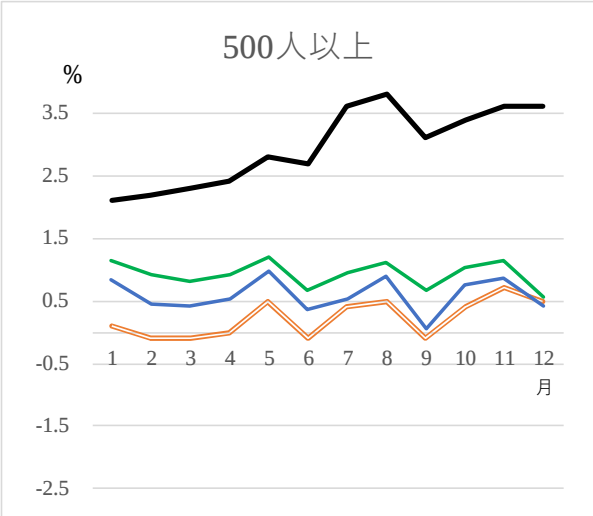

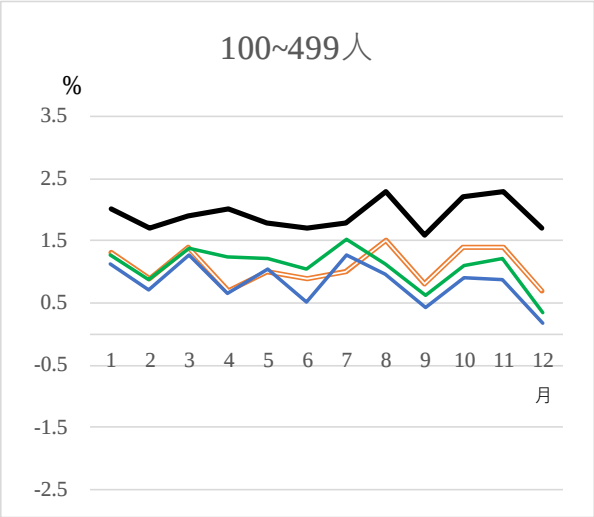

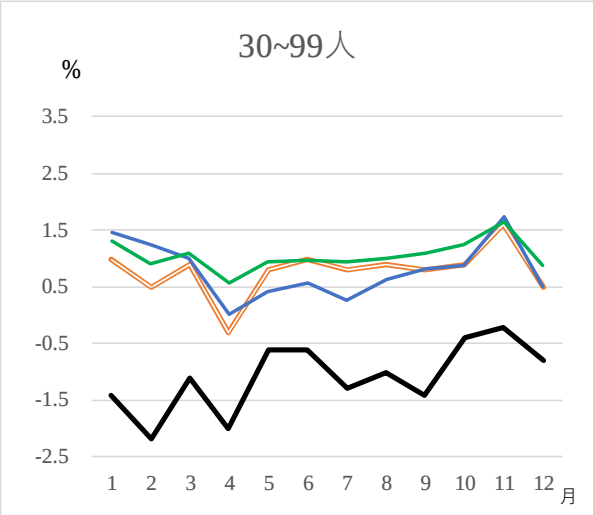

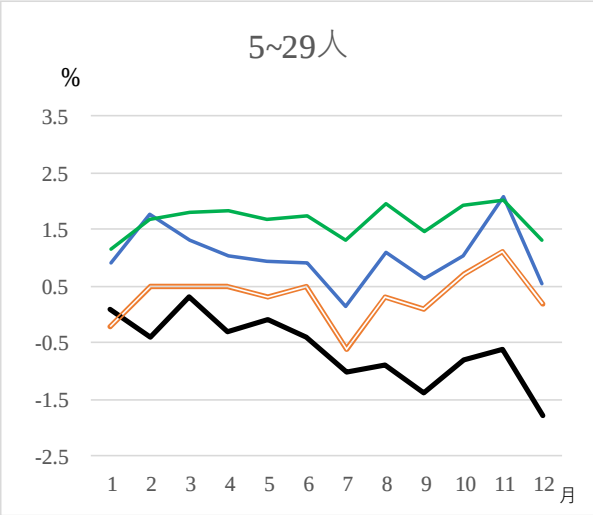

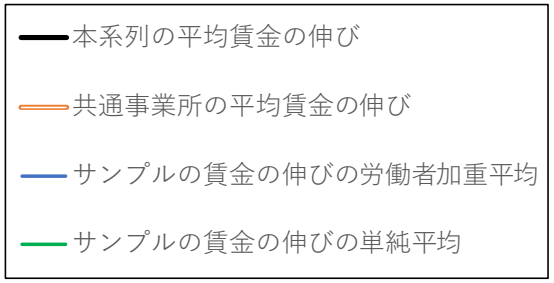

［16］本系列と共通事業所の賃金の伸び率の比較（きまって支給する給与）
単位集計産業ごとの伸び率の分布①

本系列と共通事業所について単位集計産業の平均値の伸びの散布図を作成。（平成30年１～３月）

※規模500～999人では生活関連サービス業，娯楽業（朱点）を回帰計算から除外している。

平成３０年1月

※縦軸は共通事業所、横軸は本系列

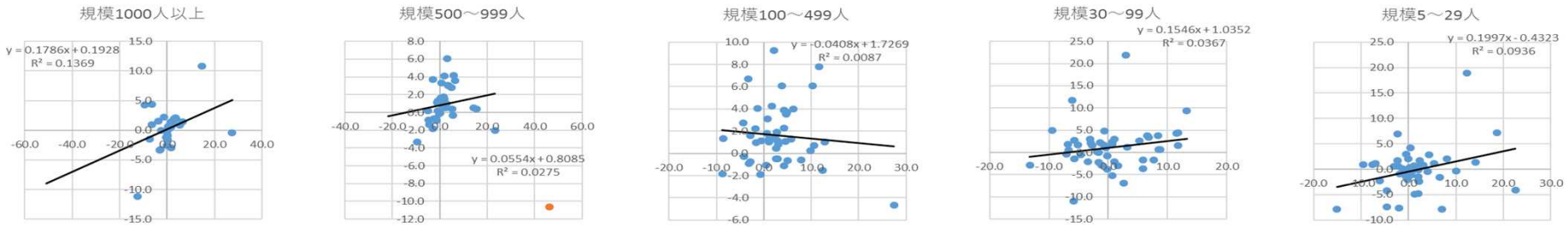

平成３０年2月

※縦軸は共通事業所、横軸は本系列

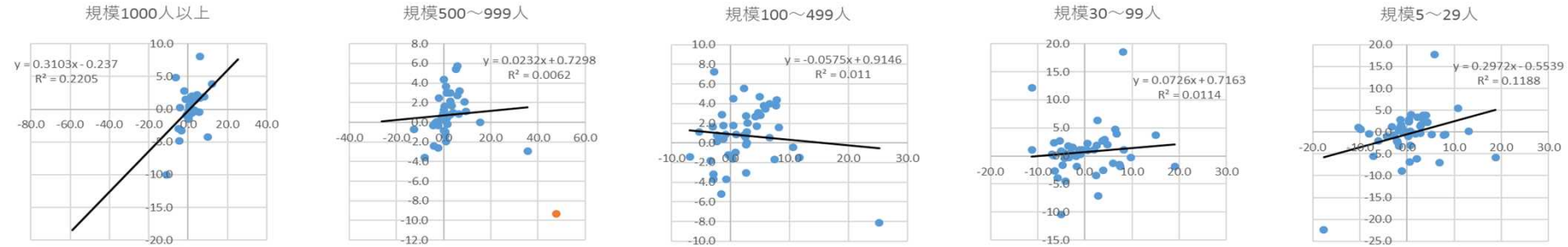

平成３０年3月

※縦軸は共通事業所、横軸は本系列

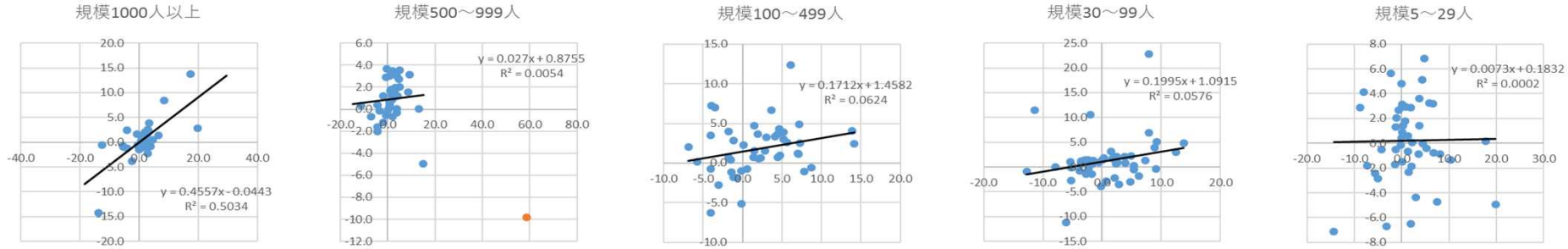

本系列と共通事業所の賃金の伸び率の比較（きまって支給する給与）
単位集計産業ごとの伸び率の分布②

本系列と共通事業所について単位集計産業の平均値の伸びの散布図を作成。（平成30年４～６月）

※規模500～999人では生活関連サービス業，娯楽業（朱点）を回帰計算から除外している。

平成３０年4月

※縦軸は共通事業所、横軸は本系列

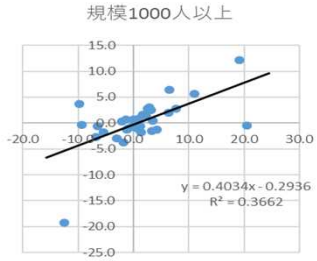

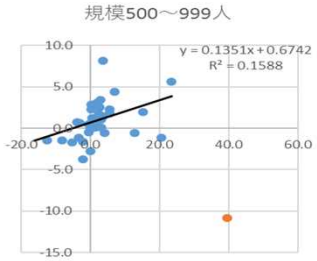

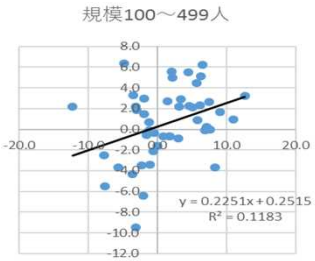

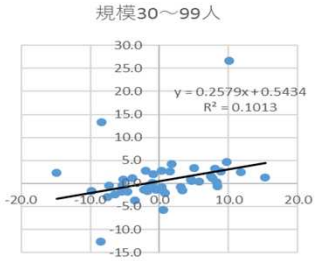

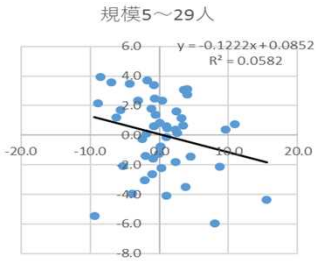

平成３０年5月

※縦軸は共通事業所、横軸は本系列

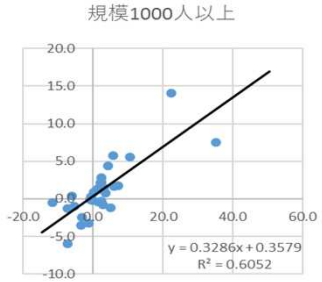

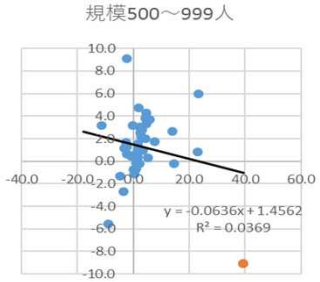

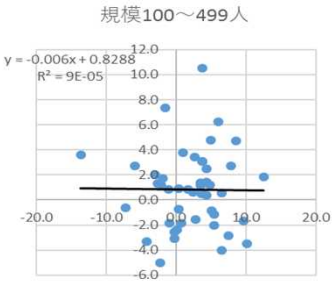

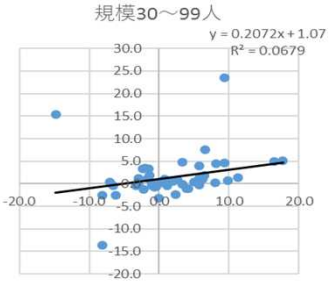

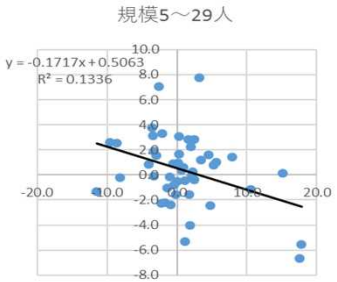

平成３０年6月

※縦軸は共通事業所、横軸は本系列

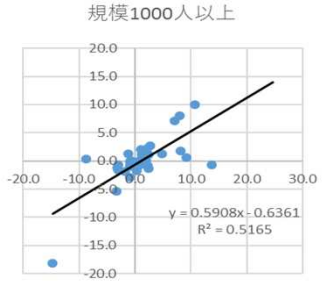

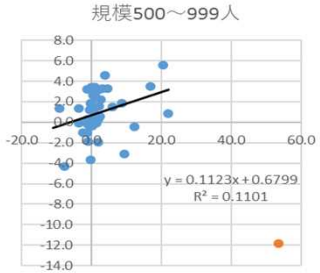

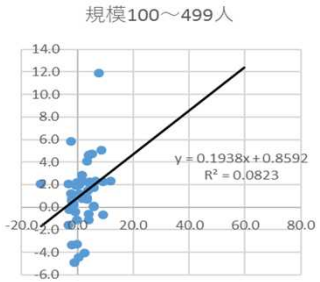

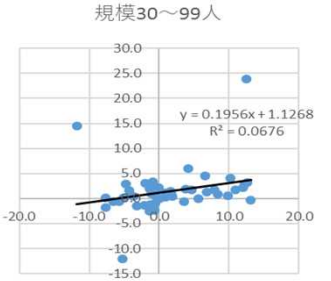

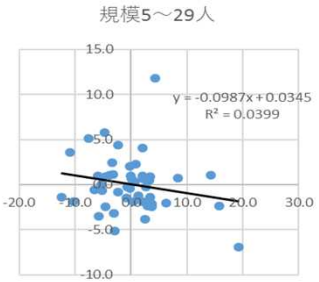

本系列と共通事業所の賃金の伸び率の比較（きまって支給する給与）
単位集計産業ごとの伸び率の分布③

本系列と共通事業所について単位集計産業の平均値の伸びの散布図を作成。（平成30年７～９月）

※規模500～999人では生活関連サービス業，娯楽業（朱点）を回帰計算から除外している。

平成３０年7月

※縦軸は共通事業所、横軸は本系列

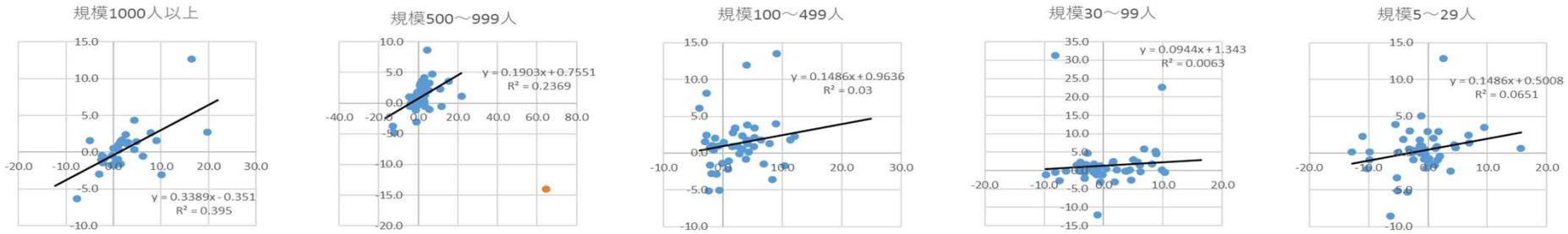

平成３０年8月

※縦軸は共通事業所、横軸は本系列

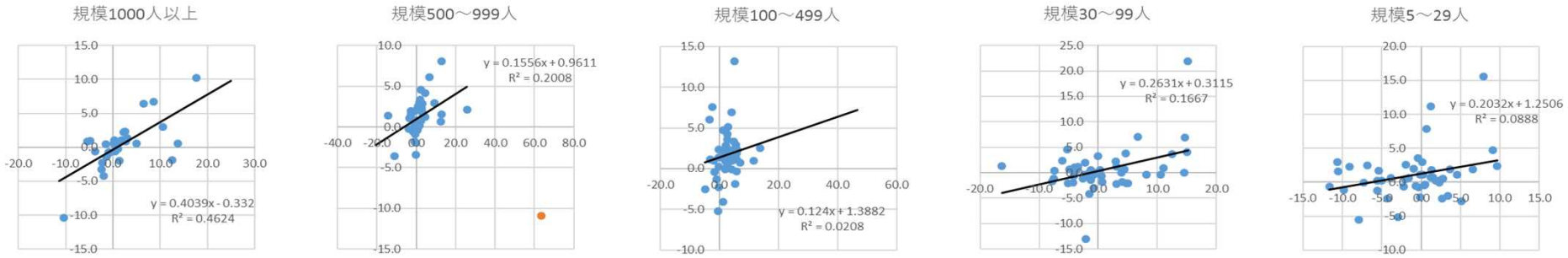

平成３０年9月

※縦軸は共通事業所、横軸は本系列

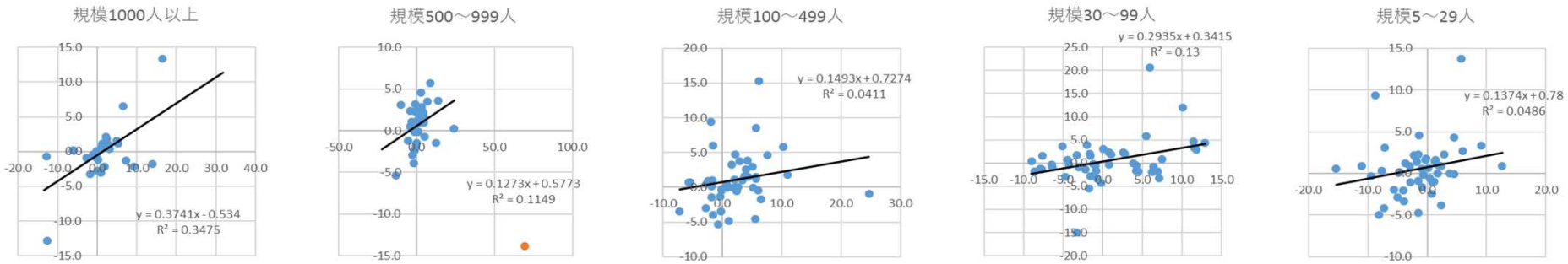

本系列と共通事業所の賃金の伸び率の比較（きまって支給する給与）
単位集計産業ごとの伸び率の分布④

本系列と共通事業所について単位集計産業の平均値の伸びの散布図を作成。（平成30年１０～１２月）

※規模500～999人では生活関連サービス業，娯楽業（朱点）を回帰計算から除外している。

平成３０年１０月

※縦軸は共通事業所、横軸は本系列

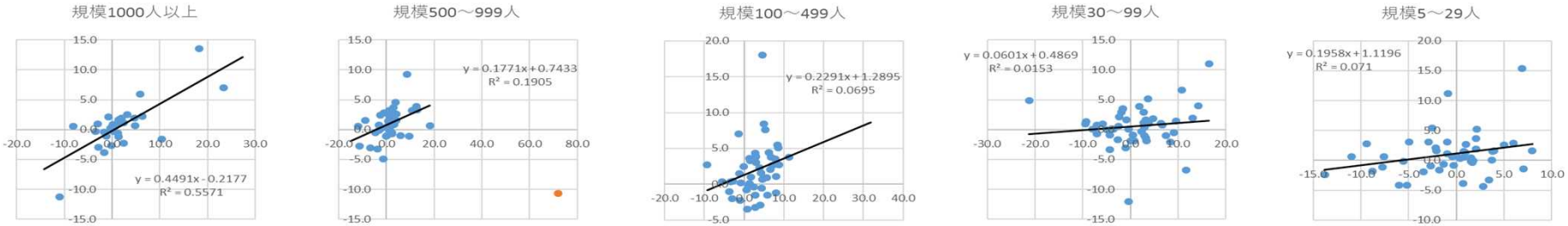

平成３０年１１月

※縦軸は共通事業所、横軸は本系列

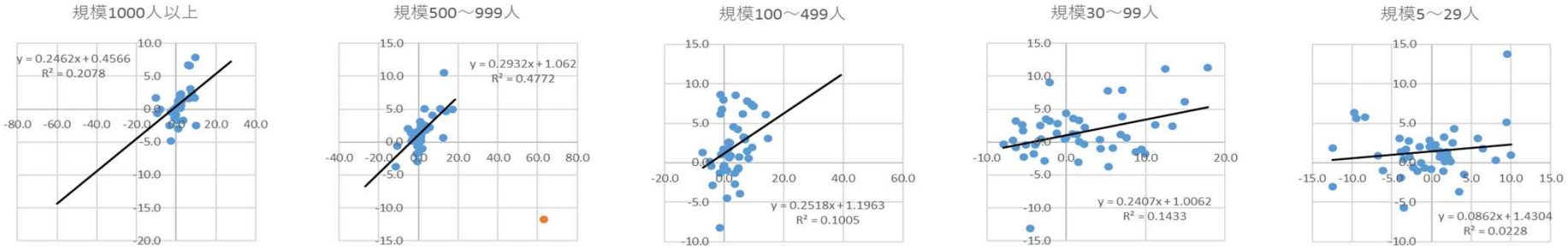

平成３０年１２月

※縦軸は共通事業所、横軸は本系列

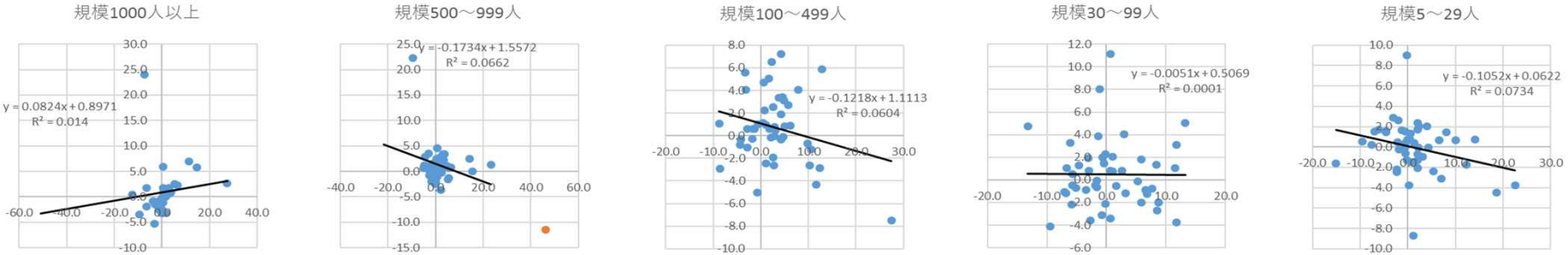

[17] 共通事業所における賃金額と伸び率のサンプル特性の比較（きまって支給する給与）①

それぞれのサンプルについて、単位集計区分ごとに共通事業所の平均値と標準偏差等の散布図を作成。（平成30年1月）

平均値の散布図

※縦軸は伸び率（対前年同月）、横軸は賃金額

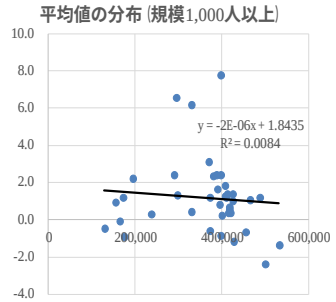

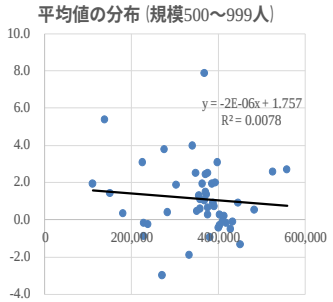

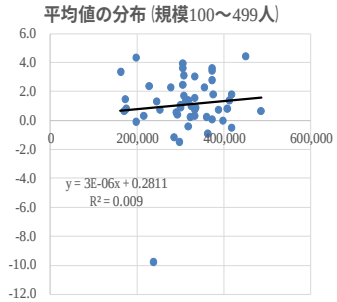

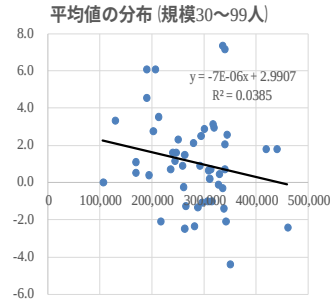

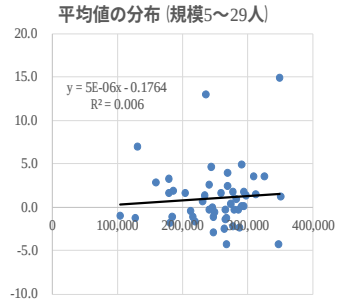

標準偏差の散布図

※縦軸は伸び率（対前年同月）、横軸は賃金額

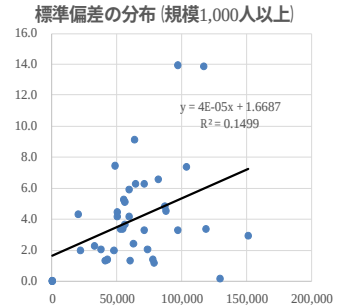

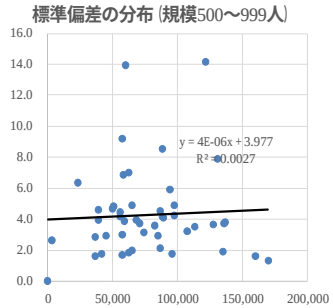

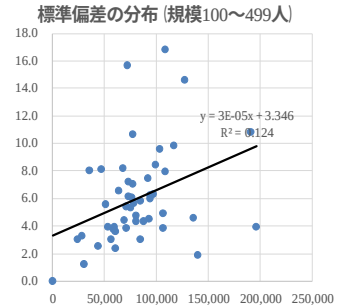

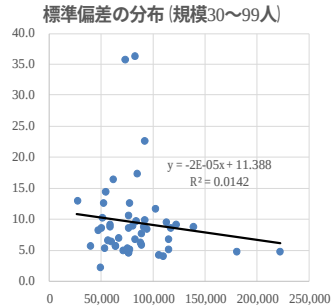

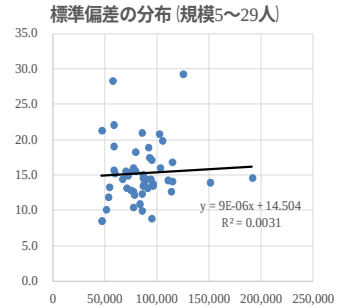

変動係数の散布図

※縦軸は伸び率（対前年同月）、横軸は賃金額

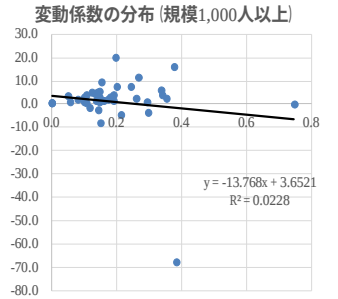

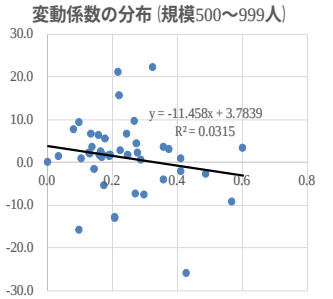

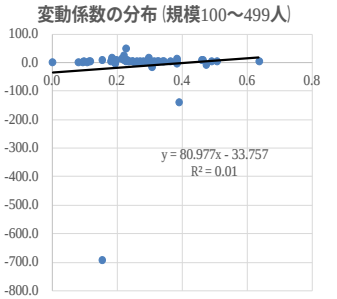

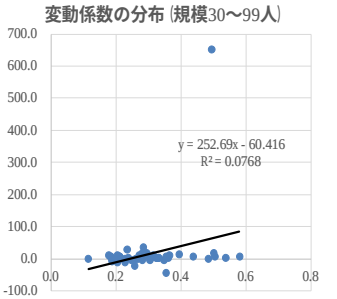

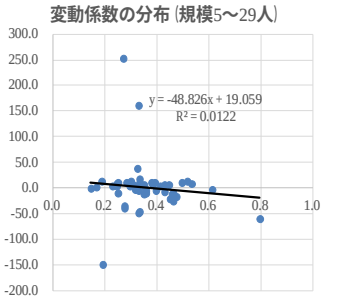

共通事業所における賃金額と伸び率のサンプル特性の比較（きまって支給する給与）②

それぞれのサンプルについて、単位集計区分ごとに共通事業所の平均値と標準偏差等の散布図を作成。（平成30年２月）

平均値の散布図

※縦軸は伸び率（対前年同月）、横軸は賃金額

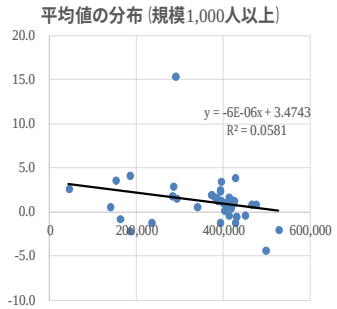

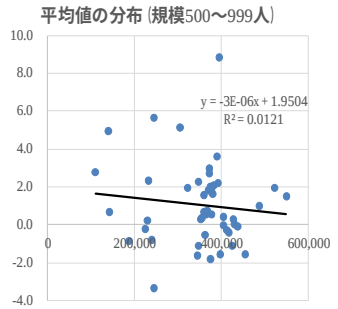

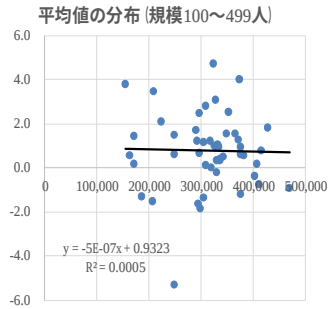

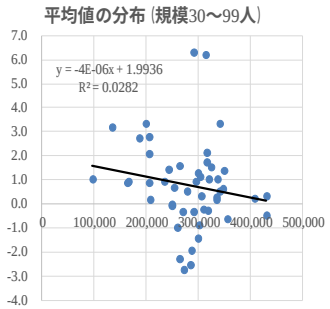

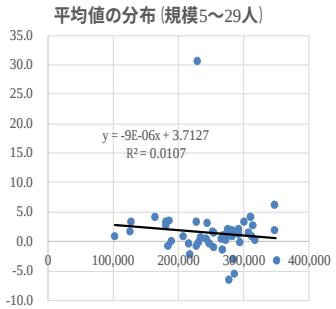

標準偏差の散布図

※縦軸は伸び率（対前年同月）、横軸は賃金額

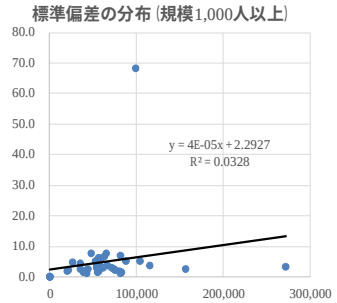

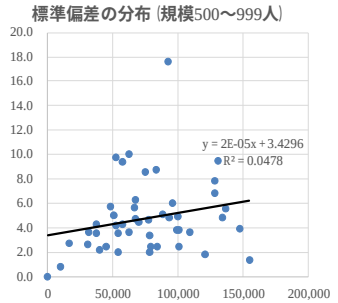

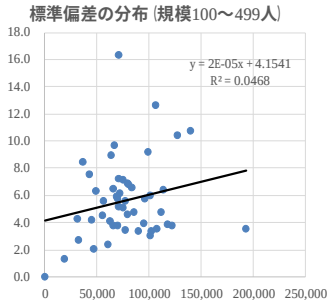

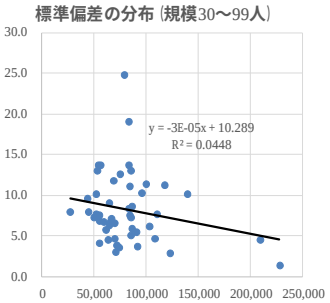

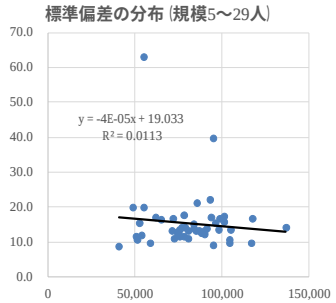

変動係数の散布図

※縦軸は伸び率（対前年同月）、横軸は賃金額

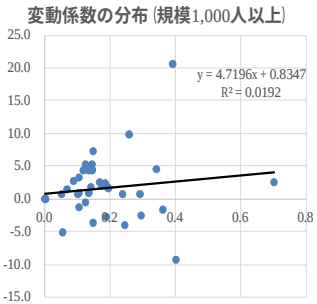

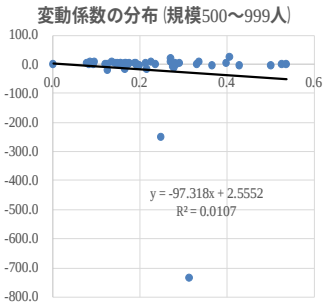

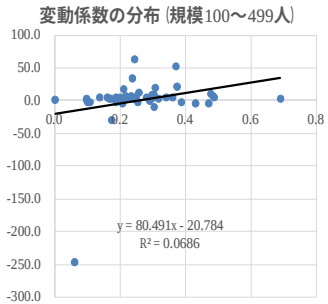

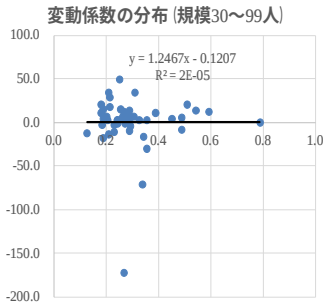

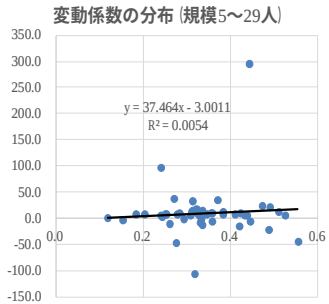

共通事業所における賃金額と伸び率のサンプル特性の比較（きまって支給する給与）③

それぞれのサンプルについて、単位集計区分ごとに共通事業所の平均値と標準偏差等の散布図を作成。（平成30年３月）

平均値の散布図

※縦軸は伸び率（対前年同月）、横軸は賃金額

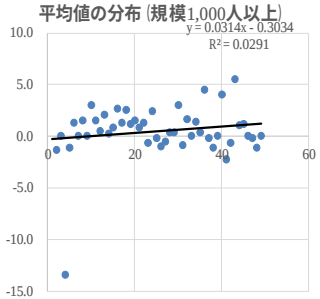

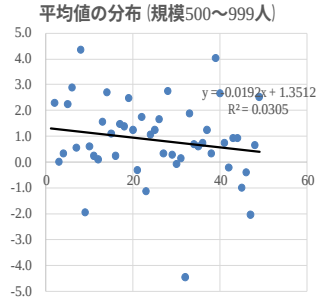

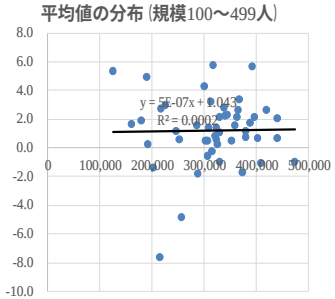

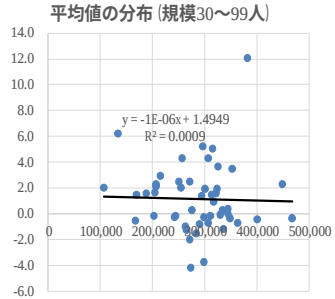

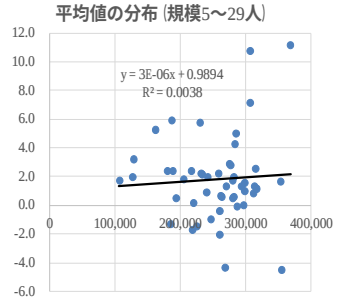

標準偏差の散布図

※縦軸は伸び率（対前年同月）、横軸は賃金額

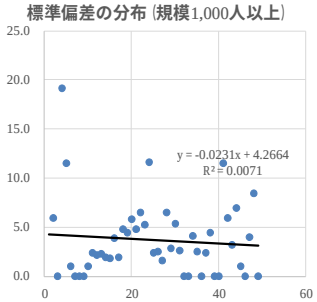

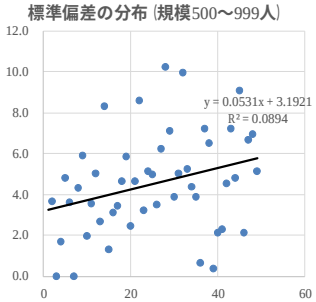

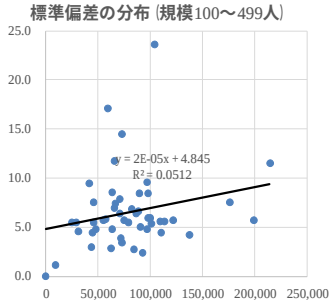

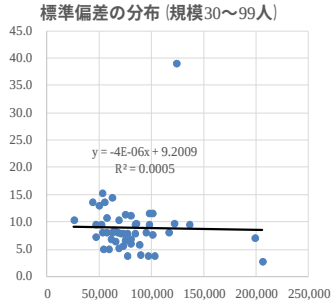

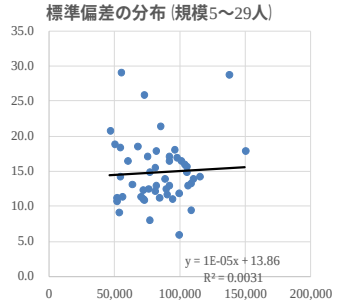

変動係数の散布図

※縦軸は伸び率（対前年同月）、横軸は賃金額

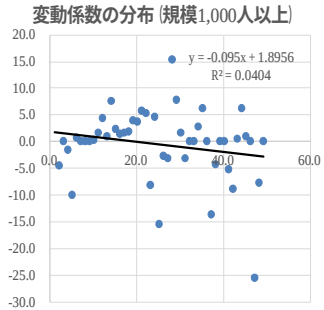

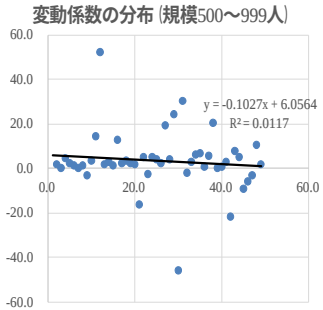

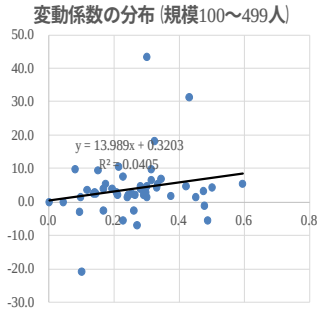

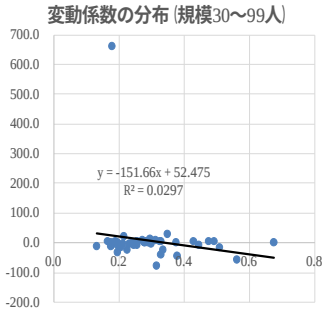

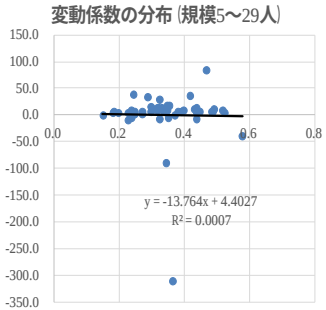

共通事業所における賃金額と伸び率のサンプル特性の比較（きまって支給する給与）④

それぞれのサンプルについて、単位集計区分ごとに共通事業所の平均値と標準偏差等の散布図を作成。（平成30年４月）

平均値の散布図

※縦軸は伸び率（対前年同月）、横軸は賃金額

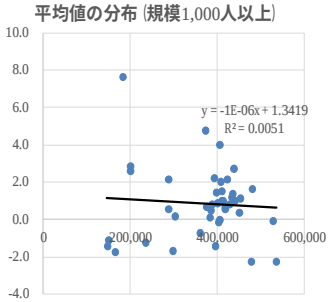

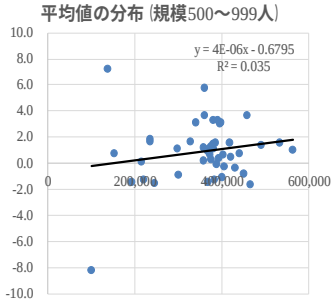

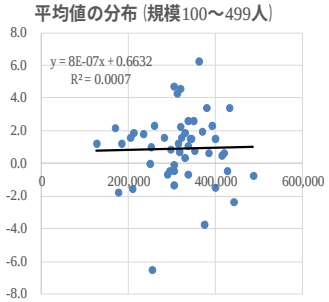

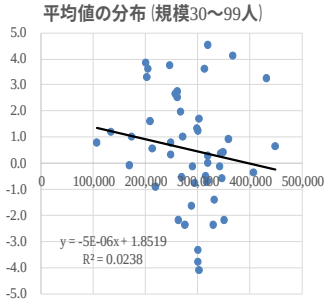

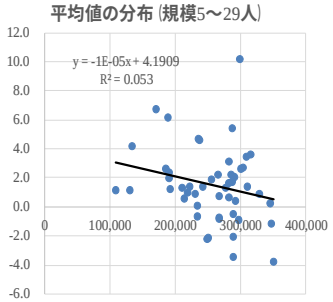

標準偏差の散布図

※縦軸は伸び率（対前年同月）、横軸は賃金額

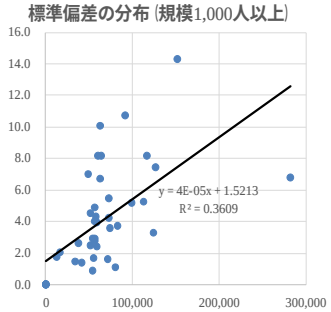

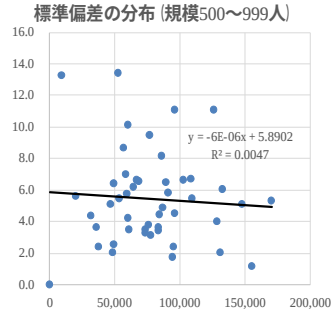

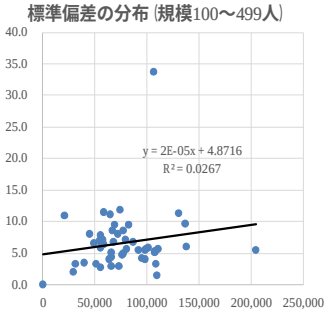

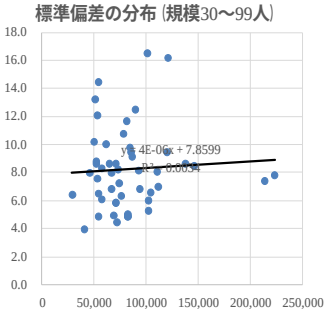

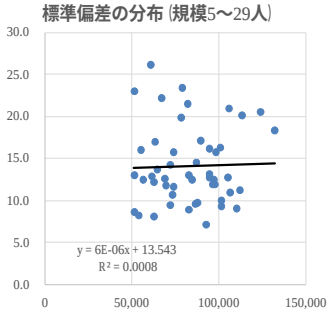

変動係数の散布図

※縦軸は伸び率（対前年同月）、横軸は賃金額

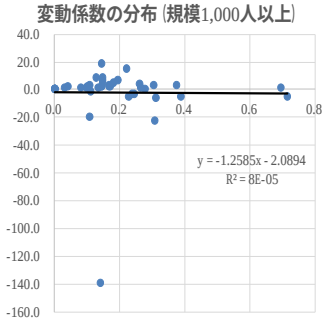

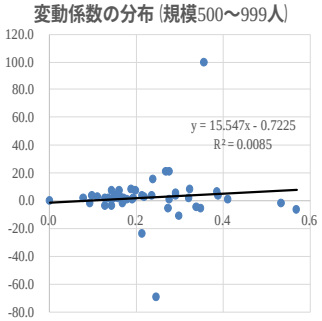

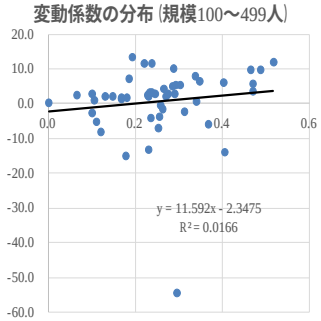

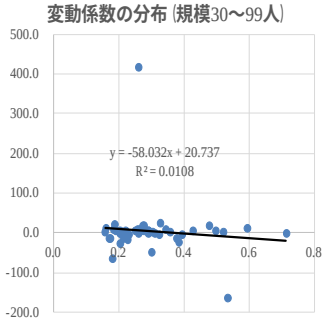

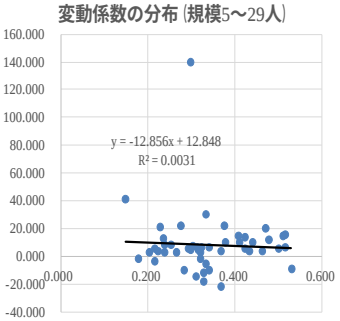

共通事業所における賃金額と伸び率のサンプル特性の比較（きまって支給する給与）⑤

それぞれのサンプルについて、単位集計区分ごとに共通事業所の平均値と標準偏差等の散布図を作成。（平成30年５月）

平均値の散布図

※縦軸は伸び率（対前年同月）、横軸は賃金額

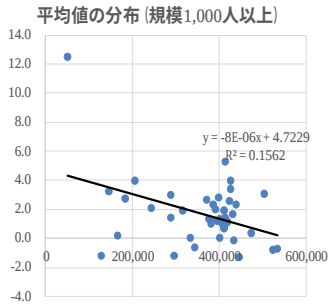

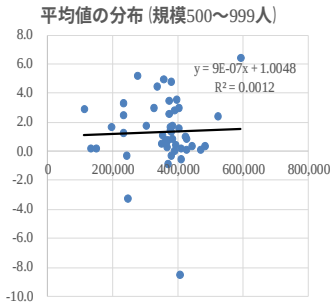

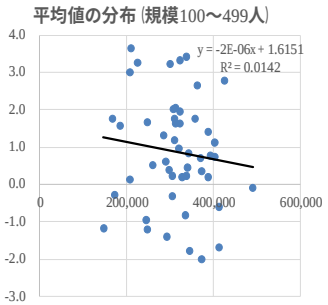

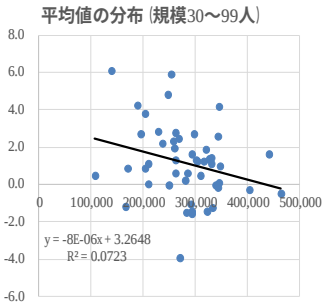

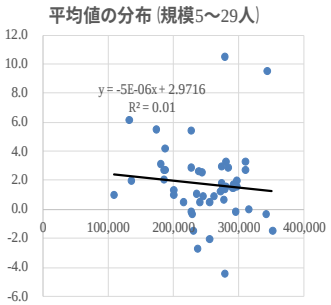

標準偏差の散布図

※縦軸は伸び率（対前年同月）、横軸は賃金額

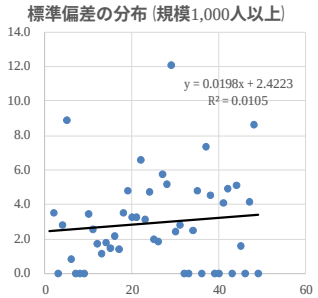

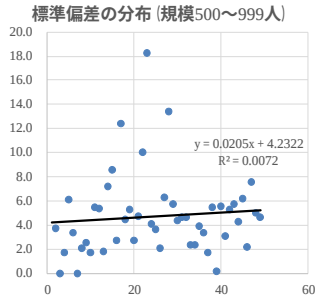

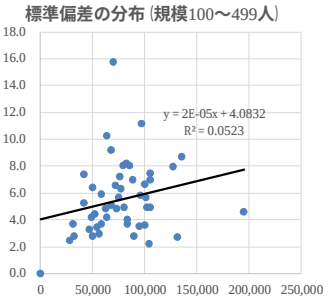

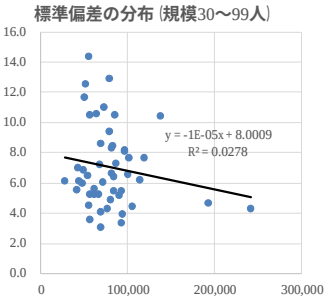

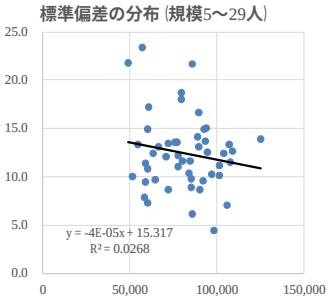

変動係数の散布図

※縦軸は伸び率（対前年同月）、横軸は賃金額

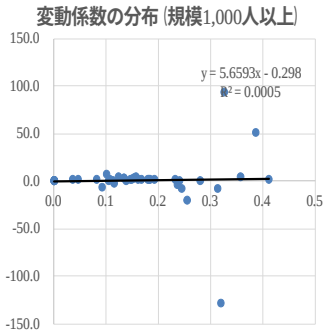

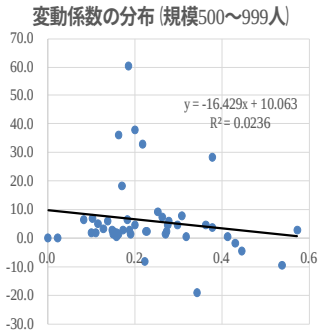

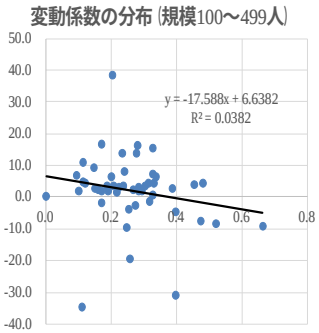

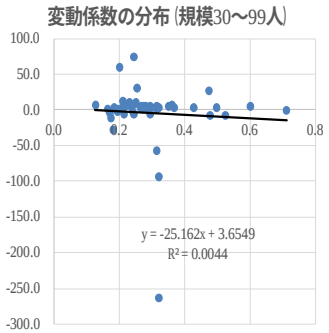

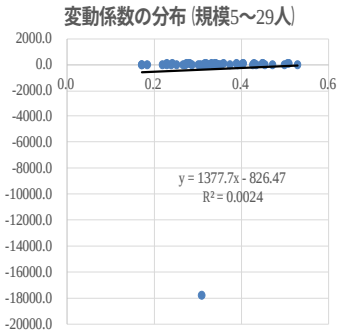

共通事業所における賃金額と伸び率のサンプル特性の比較（きまって支給する給与）⑥

それぞれのサンプルについて、単位集計区分ごとに共通事業所の平均値と標準偏差等の散布図を作成。（平成30年６月）

平均値の散布図

※縦軸は伸び率（対前年同月）、横軸は賃金額

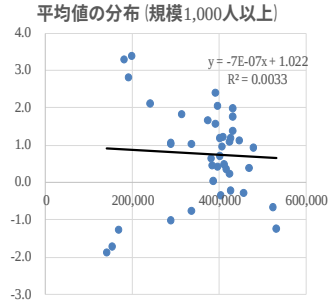

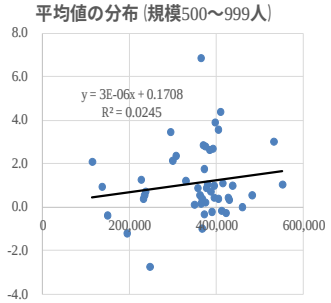

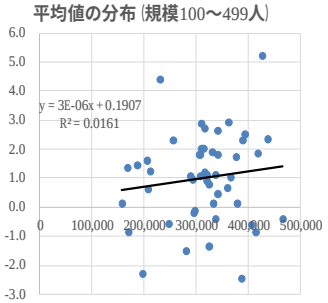

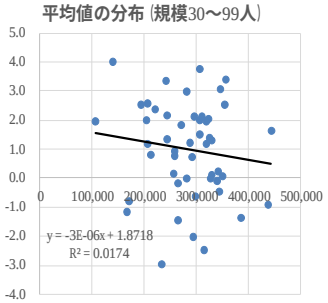

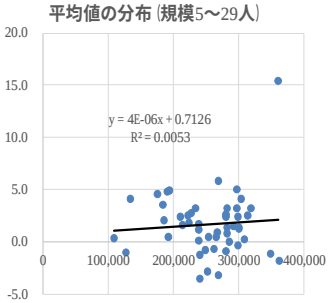

標準偏差の散布図

※縦軸は伸び率（対前年同月）、横軸は賃金額

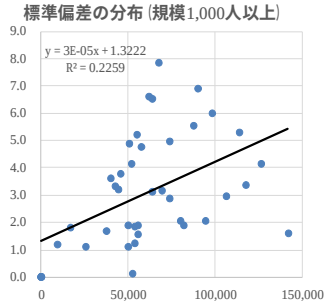

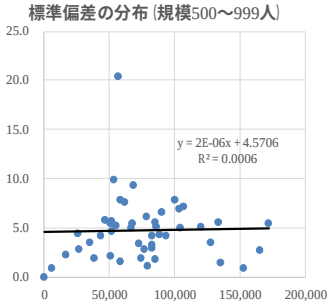

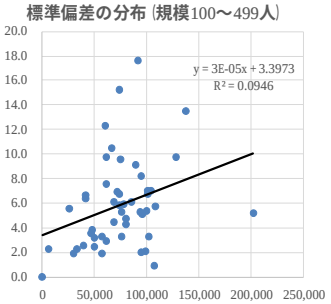

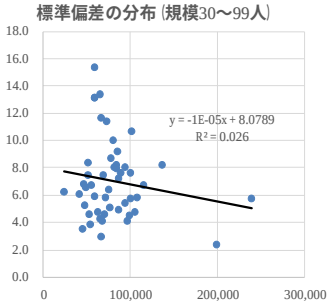

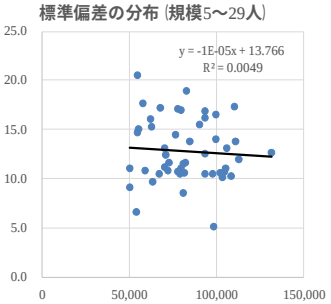

変動係数の散布図

※縦軸は伸び率（対前年同月）、横軸は賃金額

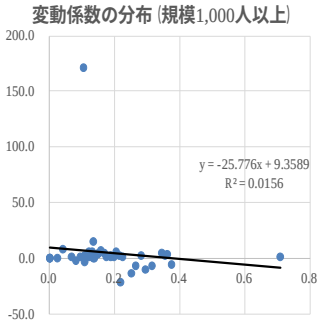

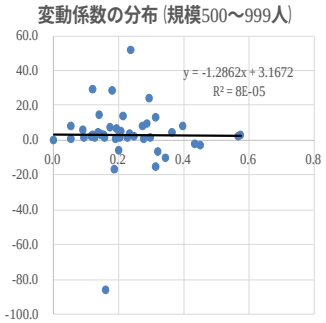

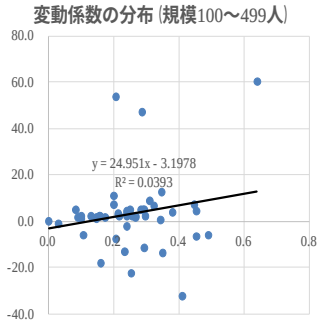

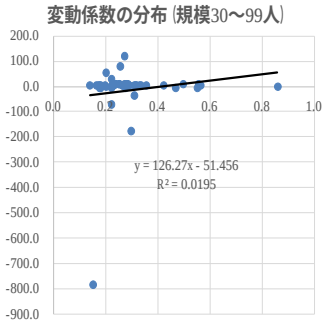

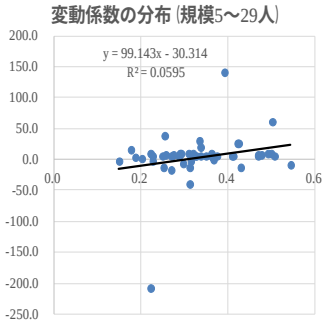

共通事業所における賃金額と伸び率のサンプル特性の比較（きまって支給する給与）⑦

それぞれのサンプルについて、単位集計区分ごとに共通事業所の平均値と標準偏差等の散布図を作成。（平成30年７月）

平均値の散布図

※縦軸は伸び率（対前年同月）、横軸は賃金額

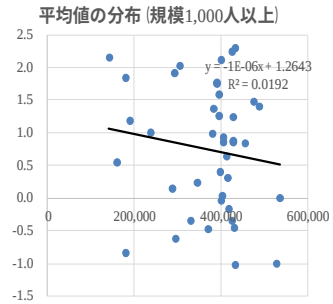

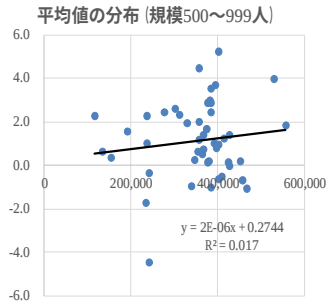

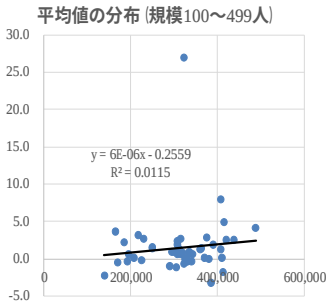

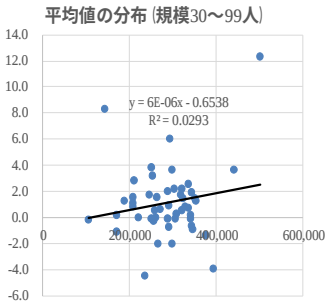

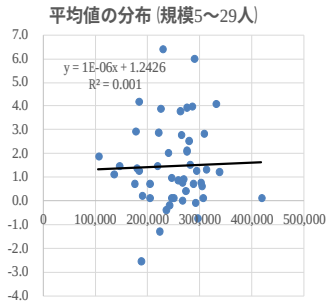

標準偏差の散布図

※縦軸は伸び率（対前年同月）、横軸は賃金額

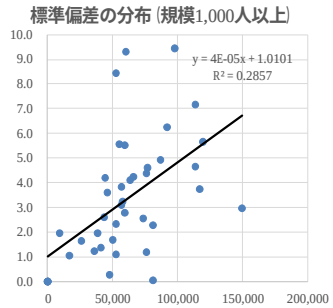

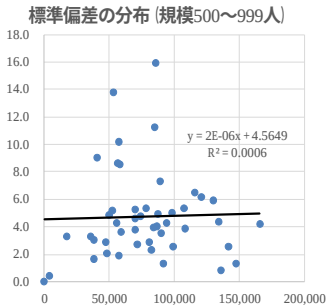

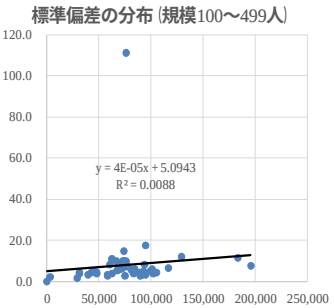

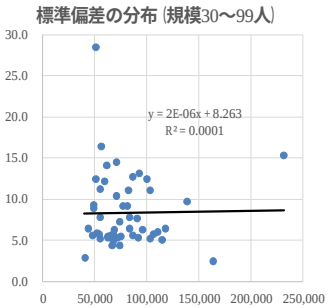

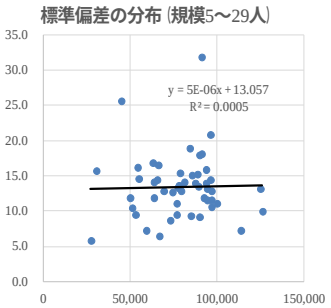

変動係数の散布図

※縦軸は伸び率（対前年同月）、横軸は賃金額

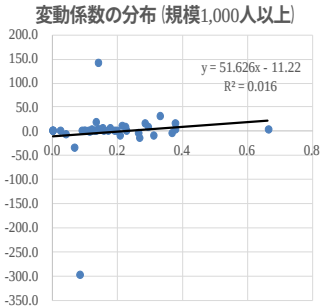

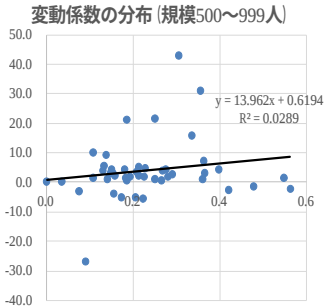

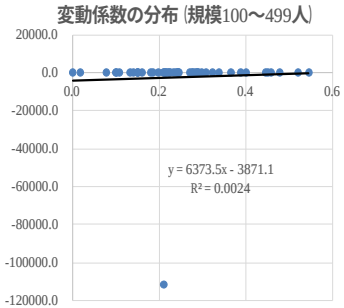

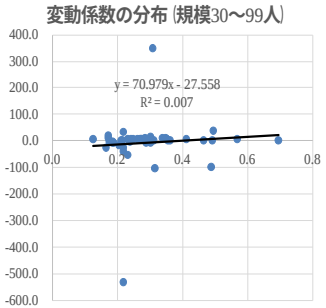

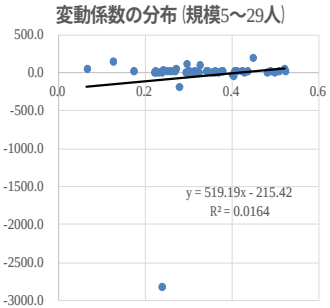

共通事業所における賃金額と伸び率のサンプル特性の比較（きまって支給する給与）⑧

それぞれのサンプルについて、単位集計区分ごとに共通事業所の平均値と標準偏差等の散布図を作成。（平成30年８月）

平均値の散布図

※縦軸は伸び率（対前年同月）、横軸は賃金額

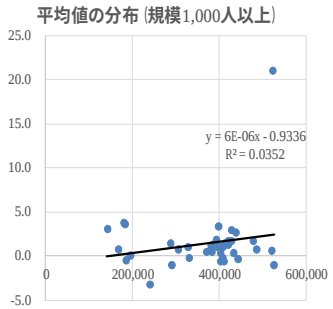

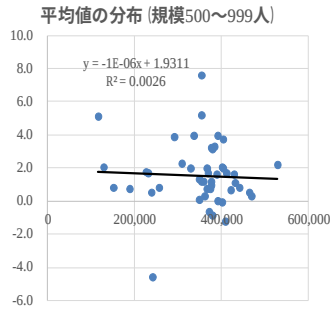

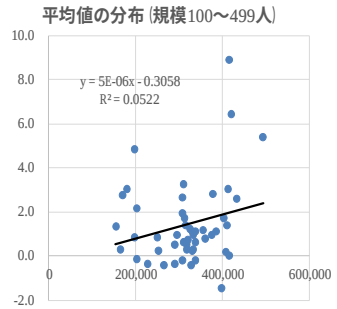

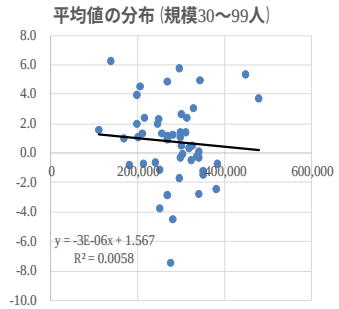

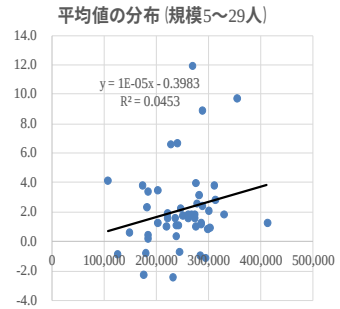

標準偏差の散布図

※縦軸は伸び率（対前年同月）、横軸は賃金額

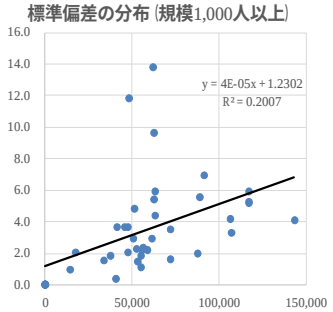

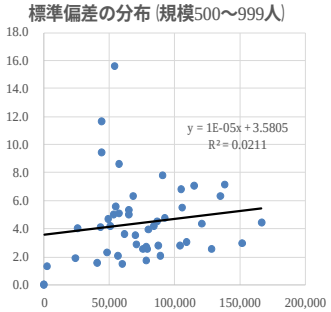

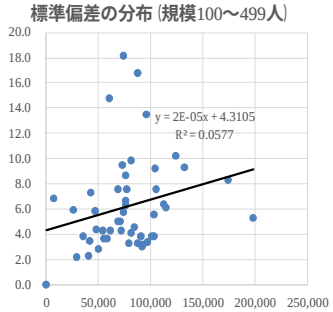

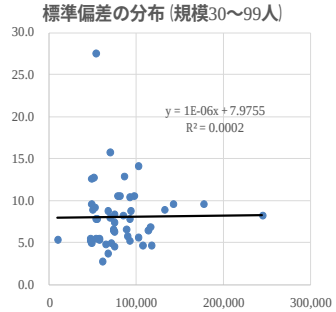

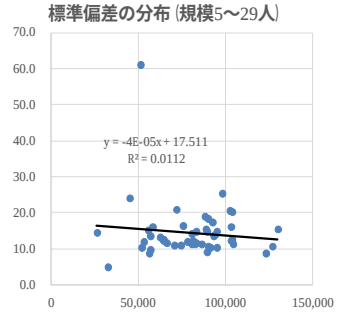

変動係数の散布図

※縦軸は伸び率（対前年同月）、横軸は賃金額

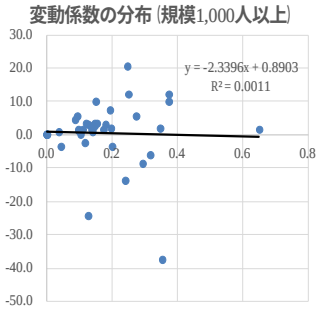

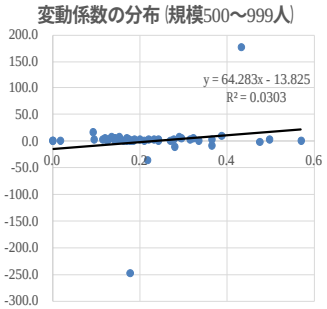

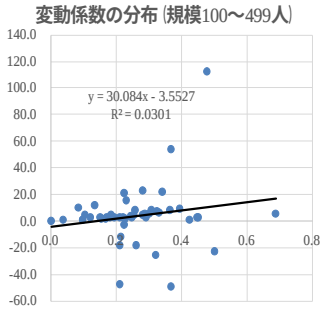

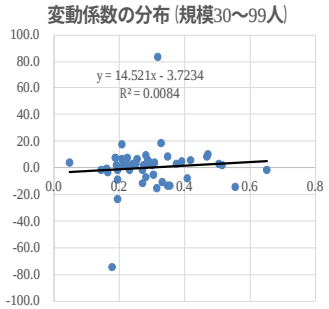

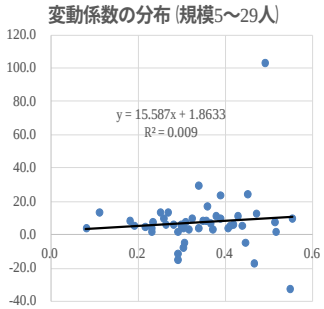

共通事業所における賃金額と伸び率のサンプル特性の比較（きまって支給する給与）⑨

それぞれのサンプルについて、単位集計区分ごとに共通事業所の平均値と標準偏差等の散布図を作成。（平成30年９月）

平均値の散布図

※縦軸は伸び率（対前年同月）、横軸は賃金額

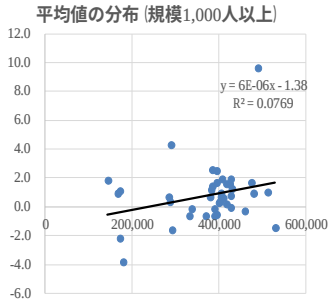

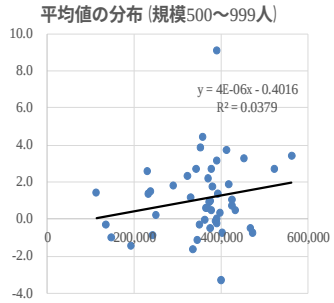

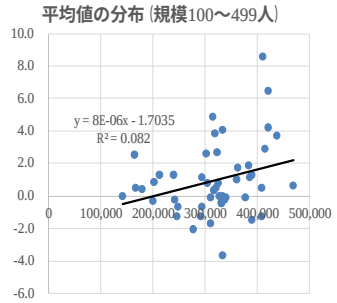

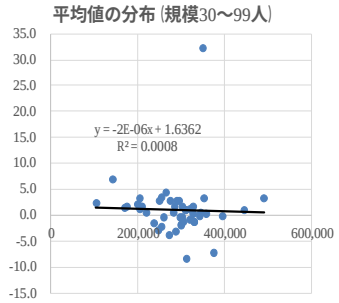

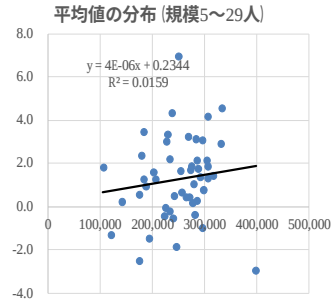

標準偏差の散布図

※縦軸は伸び率（対前年同月）、横軸は賃金額

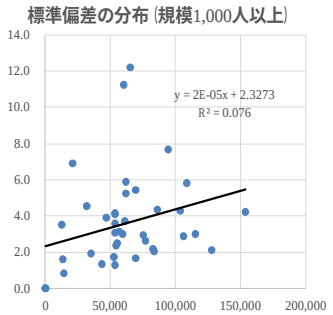

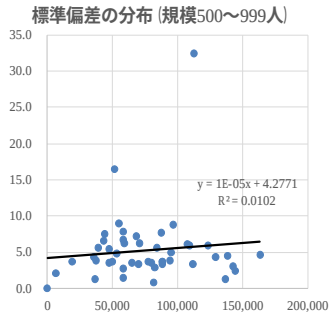

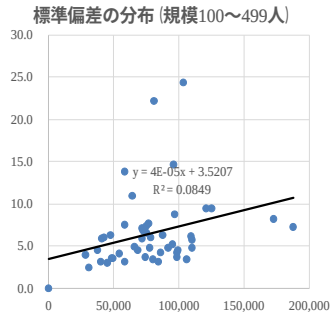

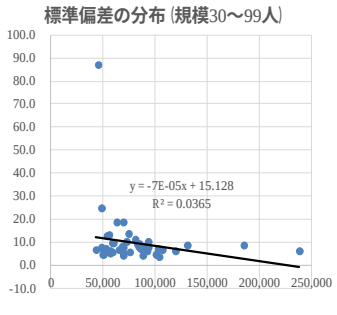

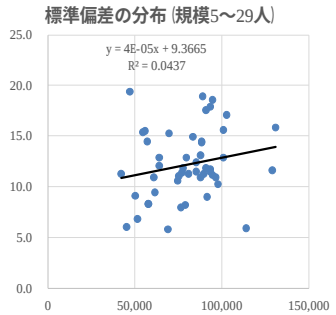

変動係数の散布図

※縦軸は伸び率（対前年同月）、横軸は賃金額

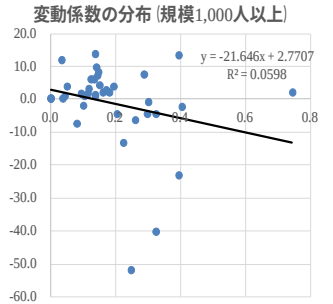

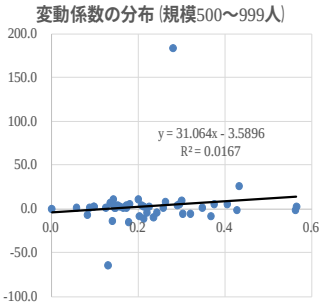

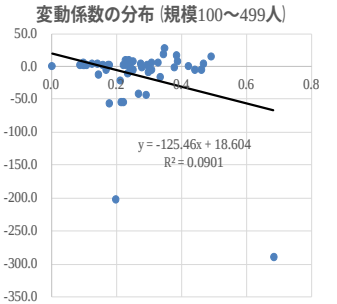

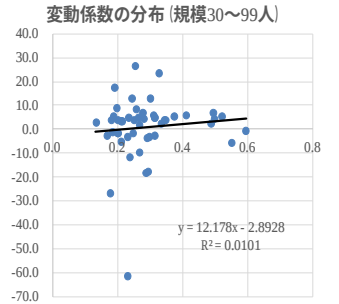

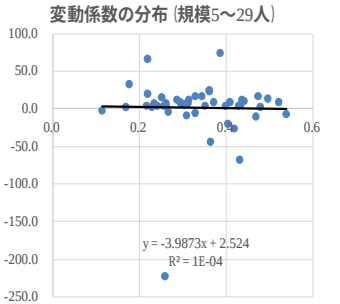

共通事業所における賃金額と伸び率のサンプル特性の比較（きまって支給する給与）⑩

それぞれのサンプルについて、単位集計区分ごとに共通事業所の平均値と標準偏差等の散布図を作成。（平成30年１０月）

平均値の散布図

※縦軸は伸び率（対前年同月）、横軸は賃金額

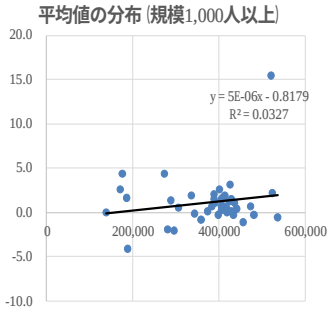

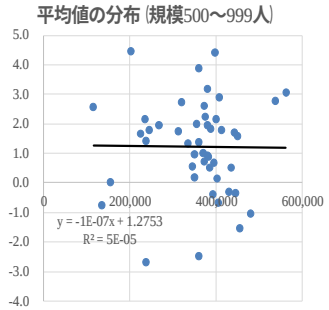

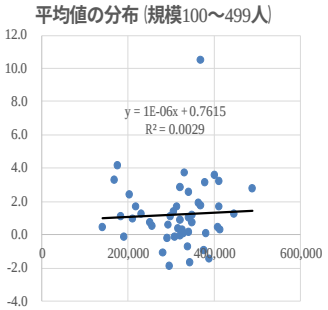

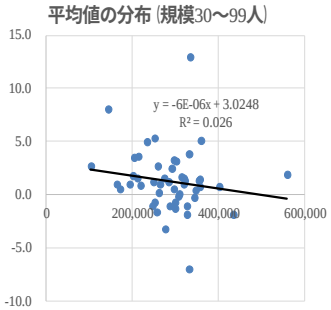

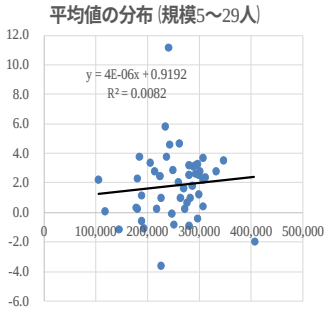

標準偏差の散布図

※縦軸は伸び率（対前年同月）、横軸は賃金額

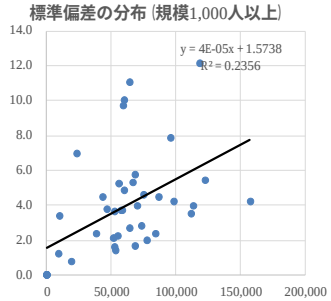

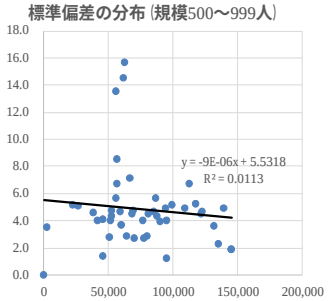

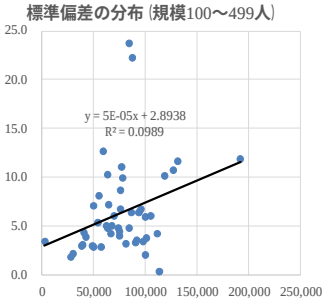

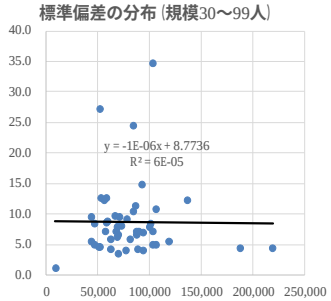

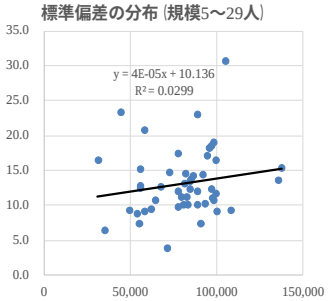

変動係数の散布図

※縦軸は伸び率（対前年同月）、横軸は賃金額

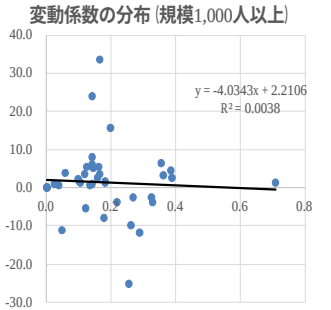

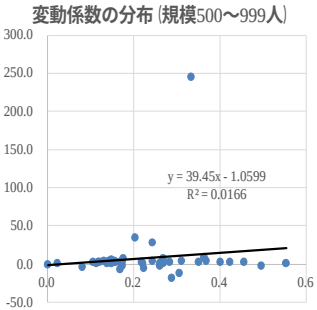

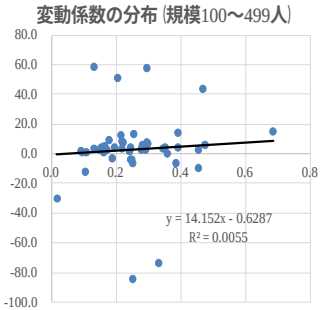

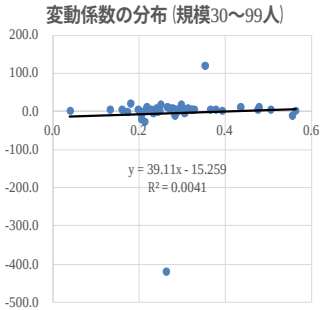

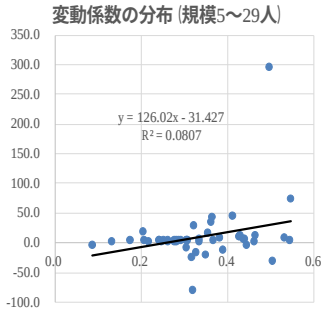

共通事業所における賃金額と伸び率のサンプル特性の比較（きまって支給する給与）⑪

それぞれのサンプルについて、単位集計区分ごとに共通事業所の平均値と標準偏差等の散布図を作成。（平成30年１１月）

平均値の散布図

※縦軸は伸び率（対前年同月）、横軸は賃金額

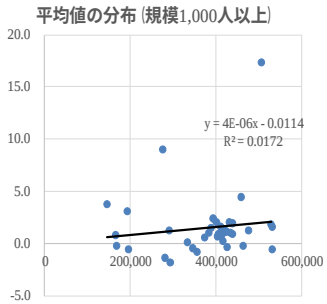

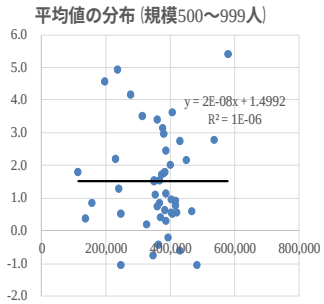

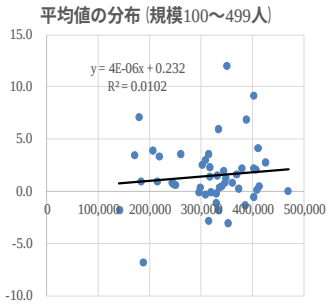

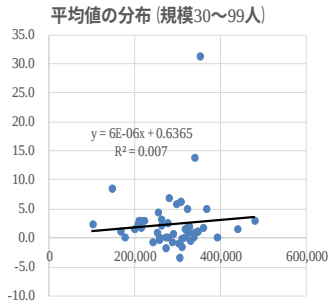

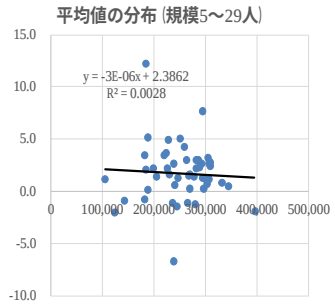

標準偏差の散布図

※縦軸は伸び率（対前年同月）、横軸は賃金額

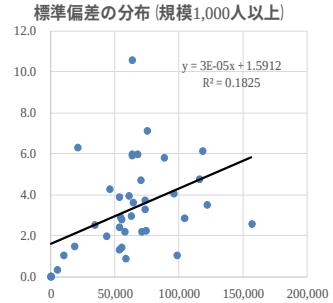

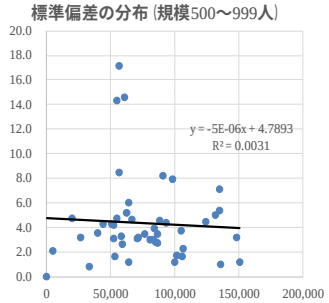

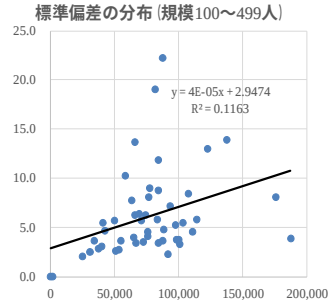

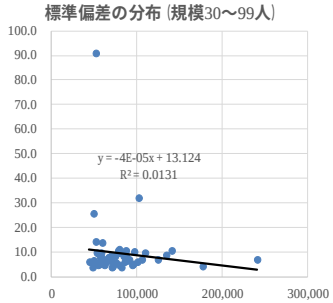

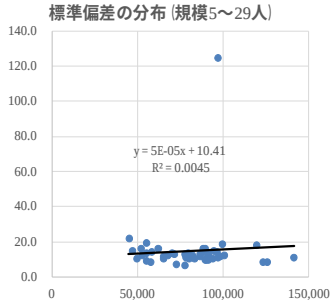

変動係数の散布図

※縦軸は伸び率（対前年同月）、横軸は賃金額

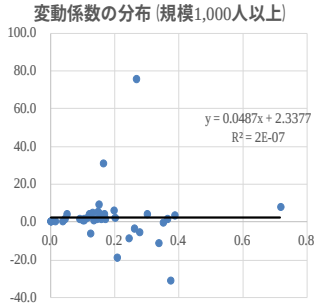

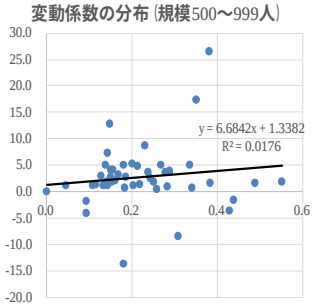

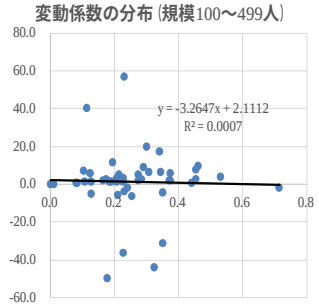

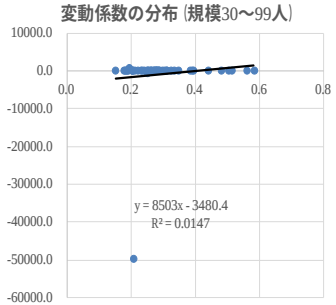

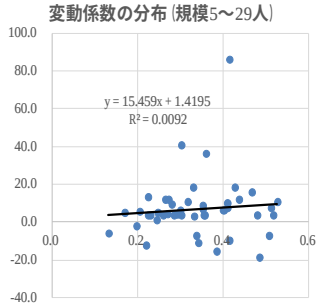

共通事業所における賃金額と伸び率のサンプル特性の比較（きまって支給する給与）⑫

それぞれのサンプルについて、単位集計区分ごとに共通事業所の平均値と標準偏差等の散布図を作成。（平成30年１２月）

平均値の散布図

※縦軸は伸び率（対前年同月）、横軸は賃金額

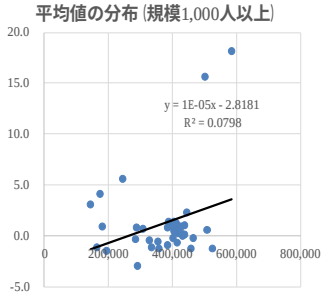

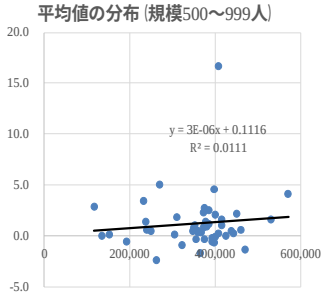

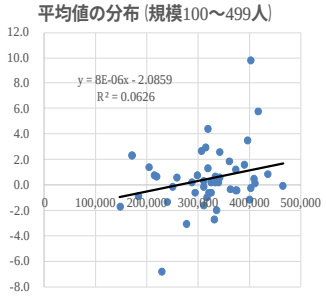

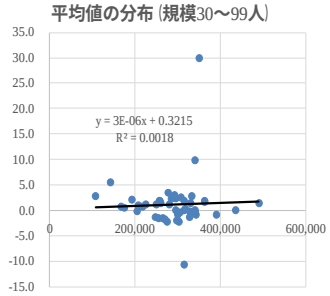

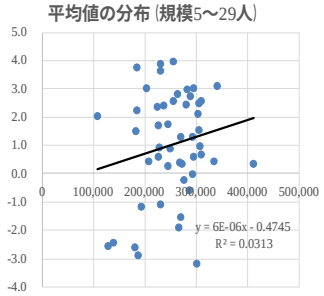

標準偏差の散布図

※縦軸は伸び率（対前年同月）、横軸は賃金額

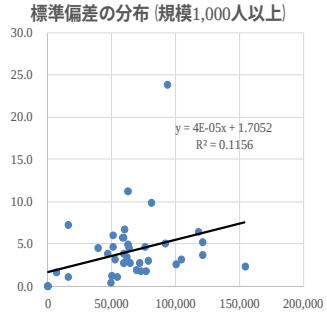

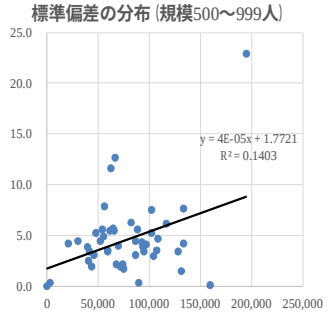

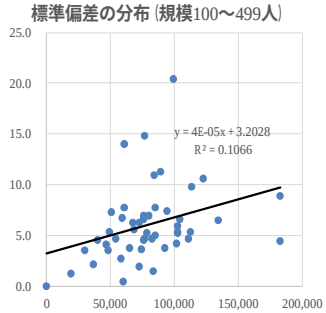

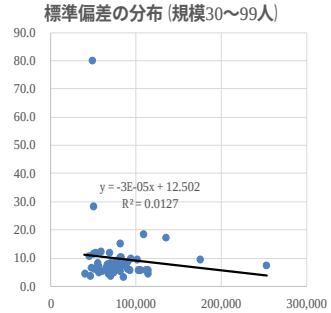

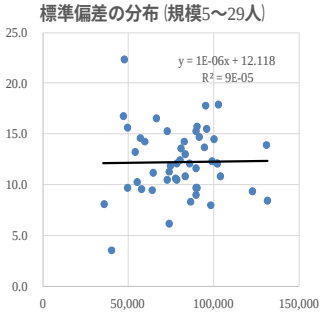

変動係数の散布図

※縦軸は伸び率（対前年同月）、横軸は賃金額

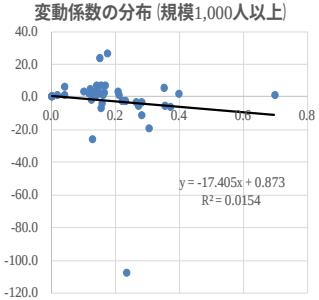

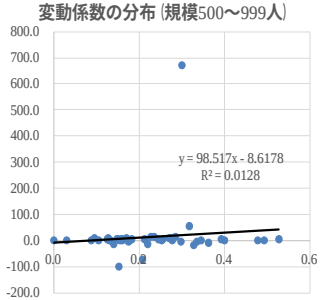

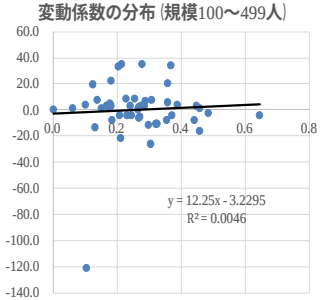

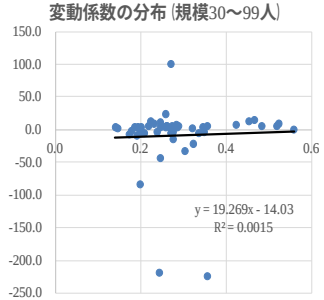

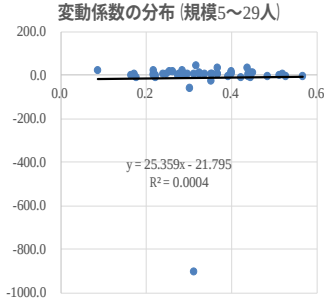

［18］「本系列」「共通事業所の集計値」のパートタイム比率

○　平成30年１月～12月までの「本系列」と「共通事業所の集計値」のパートタイム比率をみると、全ての月において、「共通事業所の集計値」の方がパートタイム比率が低い。

(%)

		パート比率	
		本系列	共通事業所の集計値
平成30年	1月	30.9	29.7
	2月	30.9	30.0
	3月	30.8	29.8
	4月	30.4	29.4
	5月	30.4	29.4
	6月	30.6	29.6
	7月	30.9	30.1
	8月	30.9	30.1
	9月	31.0	30.2
	10月	31.2	30.3
	11月	31.2	30.5
	12月	31.4	30.6

［19］「本系列」「共通事業所の集計値」の女性比率

○　平成30年１月～12月までの「本系列」と「共通事業所の集計値」の女性比率（男性を100%としたときの女性の占める比率）については、「共通事業所の集計値」の方が女性比率が低い傾向。

(%)

		男女比率	
		本系列	共通事業所の集計値
平成30年	1月	84.9	83.7
	2月	85.2	84.3
	3月	85.2	84.2
	4月	85.5	84.8
	5月	85.5	84.8
	6月	86.0	85.6
	7月	86.1	84.6
	8月	85.8	84.3
	9月	86.0	84.2
	10月	86.4	84.9
	11月	86.1	84.5
	12月	86.4	85.3

共通事業所の集計値に係る分析
(本系列との比較を中心として)

(3) 未提出事業所との比較

［20］共通事業所と未提出事業所との比較①（平成29年各月）

○　平成29年と30年の同じ月について、①「両年とも調査対象であり、調査票の提出があった事業所（共通事業所）」、②「両年とも調査対象だが、平成30年には調査票の提出がなかった事業所（未提出事業所）」の２つについて、平成29年各月時点での賃金、労働時間を比較。

⇒未提出事業所のサンプル数割合は10%程度となっており、「共通事業所の集計値」の賃金額は、未提出事業所の賃金額と比較して相対的に高い傾向。

⇒**「サバイバル・バイアス」がプラスになっている可能性。**

サンプル数			1月	2月	3月	4月	5月	6月	7月	8月	9月	10月	11月	12月
５人以上事業所（計）		①共通事業所	9,927	9,691	9,773	9,839	9,813	9,931	9,812	9,833	9,908	9,825	9,712	9,863
		②未提出事業所	1,048	1,158	1,066	1,022	1,078	1,074	1,138	1,040	1,075	1,048	1,085	1,045
		本系列（再集計値）	24,200	23,686	23,742	23,813	23,666	23,810	23,999	23,879	24,009	23,784	23,633	23,786
	500人～	①共通事業所	2,532	2,377	2,404	2,439	2,475	2,501	2,529	2,517	2,494	2,484	2,465	2,499
		②未提出事業所	342	396	362	343	360	346	341	308	353	343	335	319
		本系列（再集計値）	2,989	2,880	2,873	2,893	2,942	2,958	2,978	2,932	2,951	2,938	2,905	2,923
	100～499人	①共通事業所	1,241	1,183	1,169	1,182	1,170	1,204	1,215	1,200	1,196	1,178	1,164	1,188
		②未提出事業所	88	106	103	110	114	112	110	104	113	117	132	135
		本系列（再集計値）	2,501	2,426	2,396	2,435	2,424	2,477	2,477	2,448	2,456	2,434	2,419	2,451
	30～99人	①共通事業所	1,497	1,444	1,456	1,449	1,441	1,475	1,476	1,469	1,462	1,440	1,411	1,449
		②未提出事業所	126	153	138	136	150	159	160	140	152	144	163	164
		本系列（再集計値）	3,200	2,950	2,963	2,957	2,955	2,993	2,989	2,950	2,974	2,916	2,899	2,947
	５～29人	①共通事業所	4,657	4,687	4,744	4,769	4,727	4,751	4,592	4,647	4,756	4,723	4,672	4,727
		②未提出事業所	492	503	463	433	454	457	527	488	457	444	455	427
		本系列（再集計値）	15,510	15,430	15,510	15,528	15,345	15,382	15,555	15,549	15,628	15,496	15,410	15,465

共通事業所と未提出事業所との比較②（平成29年各月）

現金給与総額		1月	2月	3月	4月	5月	6月	7月	8月	9月	10月	11月	12月
５人以上事業所（計）	①共通事業所	276,964	266,618	284,826	280,402	276,408	445,035	377,481	274,845	270,527	270,722	283,606	564,661
	②未提出事業所	252,686	264,327	273,017	255,756	268,029	407,362	358,069	272,343	254,847	258,381	278,677	500,306
	②／①	0.91	0.99	0.96	0.91	0.97	0.92	0.95	0.99	0.94	0.95	0.98	0.89
500人～	①共通事業所	387,341	367,290	384,021	385,320	403,081	740,098	573,186	368,799	370,194	375,993	413,106	917,803
	②未提出事業所	345,771	352,559	364,479	355,756	347,657	710,253	514,972	353,488	355,585	353,442	372,459	865,598
	②／①	0.89	0.96	0.95	0.92	0.86	0.96	0.90	0.96	0.96	0.94	0.90	0.94
100～499人	①共通事業所	313,329	298,329	322,551	315,173	304,118	545,248	431,997	306,499	307,591	305,854	321,706	688,254
	②未提出事業所	295,827	296,191	348,099	293,690	298,559	560,040	388,882	301,779	278,579	303,497	311,604	567,899
	②／①	0.94	0.99	1.08	0.93	0.98	1.03	0.90	0.98	0.91	0.99	0.97	0.83
30～99人	①共通事業所	265,210	256,967	281,066	274,211	264,345	436,548	356,909	268,348	266,980	265,577	272,395	554,417
	②未提出事業所	241,261	271,003	251,540	242,724	282,827	362,835	380,166	265,383	247,827	240,220	269,560	527,393
	②／①	0.91	1.05	0.89	0.89	1.07	0.83	1.07	0.99	0.93	0.90	0.99	0.95
５～29人	①共通事業所	232,409	225,999	238,144	234,622	230,170	307,564	301,581	233,815	223,495	223,870	231,275	400,871
	②未提出事業所	213,683	220,698	223,553	218,337	223,402	278,970	289,624	238,907	220,673	219,723	241,602	353,688
	②／①	0.92	0.98	0.94	0.93	0.97	0.91	0.96	1.02	0.99	0.98	1.04	0.88

きまって支給する給与		1月	2月	3月	4月	5月	6月	7月	8月	9月	10月	11月	12月
５人以上事業所（計）	①共通事業所	262,102	262,429	265,271	269,077	263,720	265,724	264,949	261,955	263,866	264,087	264,205	265,415
	②未提出事業所	241,093	260,987	254,079	247,289	257,565	254,670	255,517	258,813	248,950	253,022	258,027	254,563
	②／①	0.92	0.99	0.96	0.92	0.98	0.96	0.96	0.99	0.94	0.96	0.98	0.96
500人～	①共通事業所	360,839	362,420	365,612	368,016	361,461	362,474	362,836	359,823	362,227	364,175	364,641	362,736
	②未提出事業所	337,494	350,352	348,511	346,369	338,968	350,006	342,182	343,475	341,267	347,271	343,031	346,203
	②／①	0.94	0.97	0.95	0.94	0.94	0.97	0.94	0.95	0.94	0.95	0.94	0.95
100～499人	①共通事業所	294,784	294,055	297,728	302,101	295,438	296,915	296,945	295,944	297,802	295,985	297,977	298,386
	②未提出事業所	282,638	294,355	297,632	274,300	292,191	285,838	276,645	295,873	274,677	292,214	281,857	271,111
	②／①	0.96	1.00	1.00	0.91	0.99	0.96	0.93	1.00	0.92	0.99	0.95	0.91
30～99人	①共通事業所	255,021	254,670	257,458	262,461	255,092	258,164	258,672	256,155	259,114	260,388	259,448	260,457
	②未提出事業所	229,888	269,513	245,904	238,664	256,261	238,262	258,133	256,069	238,713	234,613	255,656	257,746
	②／①	0.90	1.06	0.96	0.91	1.00	0.92	1.00	1.00	0.92	0.90	0.99	0.99
５～29人	①共通事業所	220,104	220,916	223,397	226,253	222,308	224,358	222,176	218,126	219,524	219,605	219,175	222,071
	②未提出事業所	201,814	215,294	212,141	212,716	219,710	222,845	221,413	218,458	217,832	217,506	224,221	219,945
	②／①	0.92	0.97	0.95	0.94	0.99	0.99	1.00	1.00	0.99	0.99	1.02	0.99

共通事業所と未提出事業所との比較③（平成29年各月）

所定内給与		1月	2月	3月	4月	5月	6月	7月	8月	9月	10月	11月	12月
５人以上事業所（計）	①共通事業所	242,064	242,090	244,607	247,929	244,066	245,942	245,495	242,639	244,656	244,187	243,492	244,826
	②未提出事業所	223,692	241,922	234,784	228,444	238,501	236,294	237,177	239,978	230,987	235,032	237,901	235,663
	②／①	0.92	1.00	0.96	0.92	0.98	0.96	0.97	0.99	0.94	0.96	0.98	0.96
500人～	①共通事業所	323,402	325,043	327,672	329,660	324,489	325,117	325,859	323,479	326,240	326,229	325,655	324,329
	②未提出事業所	299,481	312,843	311,764	310,524	303,172	315,768	309,516	309,591	309,331	314,569	308,438	312,717
	②／①	0.93	0.96	0.95	0.94	0.93	0.97	0.95	0.96	0.95	0.96	0.95	0.96
100～499人	①共通事業所	269,157	268,495	272,350	275,298	270,814	272,428	272,245	271,499	273,324	270,725	271,542	272,056
	②未提出事業所	258,655	268,668	274,117	250,266	264,993	261,399	252,793	266,802	248,843	267,876	256,337	246,218
	②／①	0.96	1.00	1.01	0.91	0.98	0.96	0.93	0.98	0.91	0.99	0.94	0.91
30～99人	①共通事業所	236,923	235,246	238,151	242,630	237,378	239,917	241,020	238,041	240,743	241,489	239,560	240,458
	②未提出事業所	216,343	253,132	227,024	219,559	239,049	222,264	240,533	242,453	222,684	219,362	238,711	241,819
	②／①	0.91	1.08	0.95	0.90	1.01	0.93	1.00	1.02	0.92	0.91	1.00	1.01
５～29人	①共通事業所	206,963	207,810	209,484	212,407	209,410	211,500	209,728	205,922	207,598	207,332	206,466	209,454
	②未提出事業所	190,958	203,056	199,354	200,958	207,983	210,327	208,879	206,028	206,087	205,233	209,081	206,103
	②／①	0.92	0.98	0.95	0.95	0.99	0.99	1.00	1.00	0.99	0.99	1.01	0.98

所定外給与		1月	2月	3月	4月	5月	6月	7月	8月	9月	10月	11月	12月
５人以上事業所（計）	①共通事業所	20,038	20,339	20,664	21,148	19,654	19,782	19,454	19,316	19,210	19,900	20,713	20,589
	②未提出事業所	17,401	19,065	19,295	18,845	19,064	18,376	18,340	18,835	17,963	17,990	20,126	18,900
	②／①	0.87	0.94	0.93	0.89	0.97	0.93	0.94	0.98	0.94	0.90	0.97	0.92
500人～	①共通事業所	37,437	37,377	37,940	38,356	36,972	37,357	36,977	36,344	35,987	37,946	38,986	38,407
	②未提出事業所	38,013	37,509	36,747	35,845	35,796	34,238	32,666	33,884	31,936	32,702	34,593	33,486
	②／①	1.02	1.00	0.97	0.93	0.97	0.92	0.88	0.93	0.89	0.86	0.89	0.87
100～499人	①共通事業所	25,627	25,560	25,378	26,803	24,624	24,487	24,700	24,445	24,478	25,260	26,435	26,330
	②未提出事業所	23,983	25,687	23,515	24,034	27,198	24,439	23,852	29,071	25,834	24,338	25,520	24,893
	②／①	0.94	1.00	0.93	0.90	1.10	1.00	0.97	1.19	1.06	0.96	0.97	0.95
30～99人	①共通事業所	18,098	19,424	19,307	19,831	17,714	18,247	17,652	18,114	18,371	18,899	19,888	19,999
	②未提出事業所	13,545	16,381	18,880	19,105	17,212	15,998	17,600	13,616	16,029	15,251	16,945	15,927
	②／①	0.75	0.84	0.98	0.96	0.97	0.88	1.00	0.75	0.87	0.81	0.85	0.80
５～29人	①共通事業所	13,141	13,106	13,913	13,846	12,898	12,858	12,448	12,204	11,926	12,273	12,709	12,617
	②未提出事業所	10,856	12,238	12,787	11,758	11,727	12,518	12,534	12,430	11,745	12,273	15,140	13,842
	②／①	0.83	0.93	0.92	0.85	0.91	0.97	1.01	1.02	0.98	1.00	1.19	1.10

共通事業所と未提出事業所との比較④（平成29年各月）

特別給与			1月	2月	3月	4月	5月	6月	7月	8月	9月	10月	11月	12月
５人以上事業所（計）		①共通事業所	14,862	4,189	19,555	11,325	12,688	179,311	112,532	12,890	6,661	6,635	19,401	299,246
		②未提出事業所	11,593	3,340	18,938	8,467	10,464	152,692	102,552	13,530	5,897	5,359	20,650	245,743
		②／①	0.78	0.80	0.97	0.75	0.82	0.85	0.91	1.05	0.89	0.81	1.06	0.82
	500人～	①共通事業所	26,502	4,870	18,409	17,304	41,620	377,624	210,350	8,976	7,967	11,818	48,465	555,067
		②未提出事業所	8,277	2,207	15,968	9,387	8,689	360,247	172,790	10,013	14,318	6,171	29,428	519,395
		②／①	0.31	0.45	0.87	0.54	0.21	0.95	0.82	1.12	1.80	0.52	0.61	0.94
	100～499人	①共通事業所	18,545	4,274	24,823	13,072	8,680	248,333	135,052	10,555	9,789	9,869	23,729	389,868
		②未提出事業所	13,189	1,836	50,467	19,390	6,368	274,202	112,237	5,906	3,902	11,283	29,747	296,788
		②／①	0.71	0.43	2.03	1.48	0.73	1.10	0.83	0.56	0.40	1.14	1.25	0.76
	30～99人	①共通事業所	10,189	2,297	23,608	11,750	9,253	178,384	98,237	12,193	7,866	5,189	12,947	293,960
		②未提出事業所	11,373	1,490	5,636	4,060	26,566	124,573	122,033	9,314	9,114	5,607	13,904	269,647
		②／①	1.12	0.65	0.24	0.35	2.87	0.70	1.24	0.76	1.16	1.08	1.07	0.92
	５～29人	①共通事業所	12,305	5,083	14,747	8,369	7,862	83,206	79,405	15,689	3,971	4,265	12,100	178,800
		②未提出事業所	11,869	5,404	11,412	5,621	3,692	56,125	68,211	20,449	2,841	2,217	17,381	133,743
		②／①	0.96	1.06	0.77	0.67	0.47	0.67	0.86	1.30	0.72	0.52	1.44	0.75

総実労働時間			1月	2月	3月	4月	5月	6月	7月	8月	9月	10月	11月	12月
５人以上事業所（計）		①共通事業所	134.9	142.8	145.7	149.5	140.7	150.2	146.2	139.3	143.8	144.8	146.0	144.5
		②未提出事業所	130.4	140.4	141.9	143.6	138.1	146.6	145.8	138.1	143.7	142.5	145.0	141.9
		②／①	0.97	0.98	0.97	0.96	0.98	0.98	1.00	0.99	1.00	0.98	0.99	0.98
	500人～	①共通事業所	144.0	149.5	157.8	157.8	150.0	158.7	156.4	150.7	150.3	155.4	156.6	153.2
		②未提出事業所	140.7	145.4	152.0	149.7	144.2	154.8	150.7	145.6	145.5	150.5	151.8	149.1
		②／①	0.98	0.97	0.96	0.95	0.96	0.98	0.96	0.97	0.97	0.97	0.97	0.97
	100～499人	①共通事業所	140.0	145.9	150.0	153.7	145.8	154.2	150.5	144.8	147.8	149.7	151.2	149.5
		②未提出事業所	147.1	143.6	148.1	147.7	143.8	150.6	149.8	141.1	150.0	146.6	151.1	148.5
		②／①	1.05	0.98	0.99	0.96	0.99	0.98	1.00	0.97	1.01	0.98	1.00	0.99
	30～99人	①共通事業所	136.3	145.3	147.2	151.3	142.1	153.3	148.7	140.9	147.5	148.0	149.0	147.4
		②未提出事業所	126.4	148.4	146.3	147.9	142.9	146.8	146.3	139.5	146.5	144.2	146.5	140.2
		②／①	0.93	1.02	0.99	0.98	1.01	0.96	0.98	0.99	0.99	0.97	0.98	0.95
	５～29人	①共通事業所	128.5	137.6	139.1	143.6	134.5	143.8	139.3	132.2	137.6	137.2	138.2	137.6
		②未提出事業所	122.1	133.0	134.4	138.1	131.1	142.4	142.6	133.7	139.1	137.4	139.6	137.8
		②／①	0.95	0.97	0.97	0.96	0.97	0.99	1.02	1.01	1.01	1.00	1.01	1.00

共通事業所と未提出事業所との比較⑤（平成29年各月）

所定内労働時間			1月	2月	3月	4月	5月	6月	7月	8月	9月	10月	11月	12月
５人以上事業所（計）		①共通事業所	124.1	131.7	134.2	137.9	130.0	139.4	135.5	129.2	133.1	133.9	134.7	133.3
		②未提出事業所	120.3	129.9	130.5	132.6	127.9	135.6	135.3	128.0	133.2	132.1	133.6	130.1
		②／①	0.97	0.99	0.97	0.96	0.98	0.97	1.00	0.99	1.00	0.99	0.99	0.98
	500人～	①共通事業所	129.7	135.0	142.6	142.7	135.7	144.4	142.0	136.9	136.2	140.7	141.5	138.2
		②未提出事業所	125.3	130.7	137.6	135.9	131.3	141.1	137.7	132.7	132.4	137.3	137.8	135.1
		②／①	0.97	0.97	0.96	0.95	0.97	0.98	0.97	0.97	0.97	0.98	0.97	0.98
	100～499人	①共通事業所	127.9	133.8	137.3	140.8	133.7	142.3	138.4	133.0	135.6	137.2	138.1	136.3
		②未提出事業所	131.3	131.0	135.3	134.1	131.1	137.2	135.8	127.1	135.7	135.0	137.1	133.0
		②／①	1.03	0.98	0.99	0.95	0.98	0.96	0.98	0.96	1.00	0.98	0.99	0.98
	30～99人	①共通事業所	125.2	133.4	135.1	139.4	131.2	142.1	137.6	130.3	136.2	136.3	136.9	135.6
		②未提出事業所	118.0	137.8	135.0	137.5	132.9	137.1	135.6	130.3	136.0	134.0	136.3	128.3
		②／①	0.94	1.03	1.00	0.99	1.01	0.96	0.99	1.00	1.00	0.98	1.00	0.95
	５～29人	①共通事業所	119.8	128.5	129.5	134.0	125.7	134.8	130.8	124.3	129.2	128.7	129.5	128.9
		②未提出事業所	115.0	124.7	124.5	128.6	122.6	132.6	134.3	125.8	131.0	128.3	129.5	128.3
		②／①	0.96	0.97	0.96	0.96	0.98	0.98	1.03	1.01	1.01	1.00	1.00	1.00

所定外労働時間			1月	2月	3月	4月	5月	6月	7月	8月	9月	10月	11月	12月
５人以上事業所（計）		①共通事業所	10.8	11.1	11.5	11.6	10.7	10.8	10.7	10.1	10.7	10.9	11.3	133.3
		②未提出事業所	10.1	10.5	11.4	11.0	10.2	11.0	10.5	10.1	10.5	10.4	11.4	130.1
		②／①	0.97	0.99	0.97	0.96	0.98	0.97	1.00	0.99	1.00	0.99	0.99	0.98
	500人～	①共通事業所	14.3	14.5	15.2	15.1	14.3	14.3	14.4	13.8	14.1	14.7	15.1	138.2
		②未提出事業所	15.4	14.7	14.4	13.8	12.9	13.7	13.0	12.9	13.1	13.2	14.0	135.1
		②／①	1.08	1.01	0.95	0.91	0.90	0.96	0.90	0.93	0.93	0.90	0.93	0.98
	100～499人	①共通事業所	12.1	12.1	12.7	12.9	12.1	11.9	12.1	11.8	12.2	12.5	13.1	136.3
		②未提出事業所	15.8	12.6	12.8	13.6	12.7	13.4	14.0	14.0	14.3	11.6	14.0	133.0
		②／①	1.03	0.98	0.99	0.95	0.98	0.96	0.98	0.96	1.00	0.98	0.99	0.98
	30～99人	①共通事業所	11.1	11.9	12.1	11.9	10.9	11.2	11.1	10.6	11.3	11.7	12.1	135.6
		②未提出事業所	8.4	10.6	11.3	10.4	10.0	9.7	10.7	9.2	10.5	10.2	10.2	128.3
		②／①	0.94	1.03	1.00	0.99	1.01	0.96	0.99	1.00	1.00	0.98	1.00	0.95
	５～29人	①共通事業所	8.7	9.1	9.6	9.6	8.8	9.0	8.5	7.9	8.4	8.5	8.7	128.9
		②未提出事業所	7.1	8.3	9.9	9.5	8.5	9.8	8.3	7.9	8.1	9.1	10.1	128.3
		②／①	0.94	1.03	1.00	0.99	1.01	0.96	0.99	1.00	1.00	0.98	1.00	0.95

共通事業所の集計値に係る分析
(本系列との比較を中心として)

(4) 標本誤差について

[21] 標準誤差について

毎月勤労統計調査は、標本調査であるため、推計値の持つ誤差の一つとして標本抽出に起因する標本誤差がある。標本誤差の大きさは、推計値の分散の平方根を推計値で除したもの（標準誤差率）で与えられ、調査項目によって異なる。達成精度として、産業、規模別のきまって支給する給与の標準誤差を以下のように算出している。

●第一種事業所（規模 30 人以上）

$$C_i^2 = \frac{N_i - n_i}{N_i} \cdot \frac{\emptyset_i^2}{n_i}$$

Ci ；産業、規模別標準誤差率
Ni ；産業、規模別母集団事業所数
ni ；産業、規模別回答事業所数
$\emptyset_i$ ；産業、規模別一人平均きまって支給する給与の変動係数

$$= \sqrt{C_x^2 + C_y^2 - 2\rho C_x C_y}$$

Cx ；産業、規模別きまって支給する給与総額の事業所間変動係数
Cy ；産業、規模別和半労働者数※の事業所間変動係数
ρ ；産業、規模別きまって支給する給与総額と和半労働者数（※）との相関係数

※前月末労働者数と本月末労働者数の平均を指す（以下同様）。

●第二種事業所（規模５～29 人）

$$C_i^2 = \sum_j \left\{ \frac{M_{ij}\left(M_{ij} - m_{ij}\right)}{m_{ij}} \cdot \left(\frac{VXa_{ij}}{TX_i^2} + \frac{VYa_{ij}}{TY_i^2} - 2\frac{COVa_{ij}}{TX_i \times TY_i} \right) + \frac{M_{ij}}{m_{ij}} \sum_k \frac{N_{ijk}\left(N_{ijk} - n_{ijk}\right)}{n_{ijk}} \cdot \left(\frac{VXe_{ijk}}{TX_i^2} + \frac{VYe_{ijk}}{TY_i^2} - 2\frac{COVe_{ijk}}{TX_i \times TY_i} \right) \right\}$$

C_i ；産業別標準誤差率
M_{ij} ；第 j 層における産業別の母集団調査区数
m_{ij} ；第 j 層における産業別の標本調査区数
TXi ；産業別の「調査区のきまって支給する給与総額」の合計
TYi ；産業別の「調査区の常用労働者数」の合計
VXa_{ij} ；第 j 層における産業別のきまって支給する給与総額の調査区間分散
VYa_{ij} ；第 j 層における産業別の和半労働者数の調査区間分散
$COVa_{ij}$ ；第 j 層における産業別のきまって支給する給与総額と和半労働者数の調査区間共分散
N_{ijk} ；第 j 層第 k 調査区における産業別の総事業所数
n_{ijk} ；第 j 層第 k 調査区における産業別の回答事業所数
VXe_{ijk} ；第 j 層第 k 調査区における産業別のきまって支給する給与総額の事業所間分散
VYe_{ijk} ；第 j 層第 k 調査区における産業別の和半労働者数の事業所間分散
$COVe_{ijk}$ ；第 j 層第 k 調査区における産業別のきまって支給する給与総額と和半労働者数の事業所間共分散

［22］産業、事業所規模別標準誤差率（きまって支給する給与）〔平成29年7月分結果〕

（単位：%）

産業		規模5人以上	規模30人以上	規模100人～499人	規模30人～99人	規模5人～29人
TL	調査産業計	0.35	0.46	0.78	0.84	0.52
C	鉱業，採石業，砂利採取業	2.34	1.21	-	2.70	4.30
D	建設業	1.09	2.28	2.70	3.74	1.08
E	製造業	0.45	0.52	1.05	1.26	0.90
E09,10	食料品製造業、飲料・たばこ・飼料製造業	2.26	2.74	3.75	5.83	3.48
E11	繊維工業	2.24	3.03	5.37	4.37	3.25
E12	木材・木製品製造業（家具を除く）	2.76	2.39	3.49	3.30	4.93
E13	家具・装備品製造業	2.18	3.02	5.25	4.75	2.76
E14	パルプ・紙・紙加工品製造業	2.63	3.29	4.31	5.24	3.64
E15	印刷・同関連業	2.31	3.11	6.74	4.03	2.89
E16,17	化学工業、石油製品・石炭製品製造業	1.61	1.76	3.15	4.02	3.64
E18	プラスチック製品製造業（別掲を除く）	1.93	2.29	3.78	3.45	3.57
E19	ゴム製品製造業	1.74	1.78	3.44	6.12	5.41
E21	窯業・土石製品製造業	1.78	2.35	4.79	3.70	2.70
E22	鉄鋼業	1.79	2.02	3.00	7.33	3.37
E23	非鉄金属製造業	2.56	2.87	5.34	4.83	5.19
E24	金属製品製造業	2.03	3.19	6.51	4.25	2.07
E25	はん用機械器具製造業	1.86	2.15	4.12	5.55	3.67
E26	生産用機械器具製造業	1.19	1.45	2.46	3.32	1.98

（単位：%）

産業		規模5人以上	規模30人以上	規模100人～499人	規模30人～99人	規模5人～29人
E27	業務用機械器具製造業	1.59	1.70	2.97	4.72	4.23
E28	電子部品・デバイス・電子回路製造業	1.53	1.40	3.93	3.44	7.95
E29	電気機械器具製造業	1.94	1.99	4.80	3.89	6.46
E30	情報通信機械器具製造業	2.00	1.87	5.17	5.98	11.87
E31	輸送用機械器具製造業	0.79	0.79	2.81	3.33	4.09
E32,20	その他の製造業、なめし革・同製品・毛皮製造業	2.64	3.36	7.16	4.32	4.25
F	電気・ガス・熱供給・水道業	1.77	2.02	3.30	4.02	3.39
G	情報通信業	1.84	2.23	3.52	5.75	2.42
H	運輸業，郵便業	1.56	1.91	2.89	3.06	2.54
I	卸売業，小売業	1.08	1.71	2.39	2.77	1.37
J	金融業，保険業	2.17	2.91	6.11	2.64	3.09
K	不動産業，物品賃貸業	1.78	2.50	4.30	3.62	2.54
L	学術研究，専門・技術サービス業	1.46	2.01	2.65	4.72	1.93
M	宿泊業，飲食サービス業	1.52	1.86	4.31	2.18	2.15
N	生活関連サービス業，娯楽業	2.03	2.90	5.45	3.58	2.84
O	教育，学習支援業	1.53	1.95	2.95	2.78	2.31
P	医療，福祉	0.98	1.26	2.29	2.17	1.44
Q	複合サービス事業	1.09	2.01	3.62	2.66	1.25
R	サービス業（他に分類されないもの）	1.36	1.72	2.97	2.71	2.22

（注）　規模500人以上は全数調査。

［23］一人当たりきまって支給する給与の変動係数（平成30年1月分）

変動係数（平成30年1月分）	1,000人以上			500-999人			100-499人			30-99人			5-29人		
	共通事業所 ①	本系列 ②	差 ①－②	共通事業所 ①	本系列 ②	差 ①－②	共通事業所 ①	本系列 ②	差 ①－②	共通事業所 ①	本系列 ②	差 ①－②	共通事業所 ①	本系列 ②	差 ①－②
C鉱業，採石業，砂利採取業	-	-		-	0.0000		0.1518	0.1594	-0.0075	0.1848	0.2257	-0.0409	0.3181	0.2397	0.0784
D06総合工事業	0.1591	0.1444	0.0146	0.1641	0.1608	0.0033	0.2260	0.2217	0.0043	0.2600	0.2285	0.0316	0.3282	0.3418	-0.0136
D07職別工事業(設備工事業を除く)	-	-		-	-		0.0000	0.1405	-0.1405	0.2260	0.1829	0.0431	0.2521	0.2949	-0.0428
D08設備工事業	0.1071	0.1030	0.0041	0.0952	0.1261	-0.0309	0.1141	0.2418	-0.1277	0.1132	0.1638	-0.0506	0.2316	0.2671	-0.0355
E09食料品製造業、飲料・たばこ・飼料製造業	0.3348	0.3499	-0.0152	0.2749	0.3106	-0.0357	0.3377	0.3710	-0.0333	0.3520	0.3408	0.0113	0.4283	0.4680	-0.0397
E11繊維工業	0.1467	0.1467	0.0000	0.4108	0.3816	0.0292	0.3270	0.3242	0.0028	0.2933	0.2992	-0.0060	0.4641	0.4441	0.0199
E12木材・木製品製造業（家具を除く）	-	-		0.0000	0.0000	0.0000	0.1044	0.1375	-0.0331	0.2563	0.2531	0.0033	0.3349	0.2941	0.0408
E13家具・装備品製造業	0.0000	0.0000	0.0000	0.1901	0.2471	-0.0569	0.0784	0.1541	-0.0757	0.2031	0.2517	-0.0486	0.2778	0.3227	-0.0449
E14パルプ・紙・紙加工品製造業	-	-		0.2691	0.3056	-0.0365	0.2374	0.2365	0.0009	0.2454	0.2409	0.0044	0.2955	0.3763	-0.0807
E15印刷・同関連業	0.0552	0.0508	0.0044	0.0970	0.1162	-0.0191	0.0912	0.1151	-0.0238	0.2801	0.2646	0.0155	0.3528	0.3441	0.0087
E16化学工業、石油製品・石炭製品製造業	0.1722	0.1580	0.0142	0.2150	0.2283	-0.0133	0.2783	0.2726	0.0056	0.3277	0.3738	-0.0461	0.3525	0.3554	-0.0029
E18プラスチック製品製造業（別掲を除く）	0.0980	0.0897	0.0083	0.1018	0.1252	-0.0234	0.1840	0.2209	-0.0370	0.2695	0.2971	-0.0276	0.3596	0.3553	0.0043
E19ゴム製品製造業	0.0992	0.0992	0.0000	0.1267	0.1290	-0.0023	0.1814	0.2289	-0.0475	0.3035	0.2980	0.0055	0.2470	0.4586	-0.2115
E21窯業・土石製品製造業	0.0473	0.1336	-0.0863	0.2227	0.2389	-0.0161	0.3218	0.2978	0.0240	0.3277	0.2989	0.0288	0.3223	0.3102	0.0120
E22鉄鋼業	0.0785	0.0785	0.0000	0.1696	0.1768	-0.0072	0.0959	0.1330	-0.0371	0.3227	0.3026	0.0202	0.2784	0.2598	0.0185
E23非鉄金属製造業	0.1444	0.1444	0.0000	0.1757	0.1757	0.0000	0.2464	0.2758	-0.0294	0.3065	0.2833	0.0232	0.1925	0.4675	-0.2750
E24金属製品製造業	0.1498	0.1414	0.0084	0.1603	0.1697	-0.0094	0.2581	0.2476	0.0105	0.2653	0.2372	0.0281	0.2850	0.2669	0.0181
E25はん用機械器具製造業	0.1350	0.1376	-0.0026	0.1881	0.1933	-0.0052	0.2958	0.2587	0.0371	0.2845	0.2224	0.0621	0.2703	0.3279	-0.0575
E26生産用機械器具製造業	0.1400	0.1422	-0.0021	0.1917	0.1925	-0.0008	0.1517	0.1924	-0.0407	0.2011	0.2088	-0.0077	0.2534	0.2605	-0.0071
E27業務用機械器具製造業	0.1901	0.1901	0.0000	0.2419	0.2326	0.0093	0.2342	0.3062	-0.0720	0.3603	0.3669	-0.0066	0.3983	0.3718	0.0265
E28電子部品・デバイス・電子回路製造業	0.1448	0.1534	-0.0086	0.2213	0.2535	-0.0322	0.3060	0.3359	-0.0298	0.3086	0.3395	-0.0309	0.7957	0.6052	0.1905
E29電気機械器具製造業	0.1537	0.1561	-0.0024	0.1552	0.1565	-0.0013	0.3834	0.3745	0.0089	0.3616	0.3540	0.0075	0.3614	0.3865	-0.0251
E30情報通信機械器具製造業	0.2435	0.2497	-0.0062	0.2054	0.2054	0.0000	0.2636	0.3016	-0.0380	0.3107	0.3879	-0.0771	0.3546	0.4557	-0.1011
E31輸送用機械器具製造業	0.1331	0.1317	0.0014	0.1352	0.1378	-0.0026	0.2191	0.2595	-0.0404	0.1810	0.2267	-0.0457	0.4651	0.3596	0.1055
E32その他の製造業、なめし革・同製品・毛皮製造業	0.1891	0.1565	0.0326	0.1609	0.1898	-0.0289	0.2475	0.2207	0.0268	0.3031	0.3167	-0.0136	0.3115	0.3795	-0.0679

一人当たりきまって支給する給与の変動係数（平成30年1月分）

変動係数（平成30年1月分）	1,000人以上			500-999人			100-499人			30-99人			5-29人		
	共通事業所 ①	本系列 ②	差 ①－②	共通事業所 ①	本系列 ②	差 ①－②	共通事業所 ①	本系列 ②	差 ①－②	共通事業所 ①	本系列 ②	差 ①－②	共通事業所 ①	本系列 ②	差 ①－②
F電気・ガス・熱供給・水道業	0.1167	0.1218	-0.0051	0.0813	0.1393	-0.0580	0.1161	0.1786	-0.0624	0.1829	0.2324	-0.0495	0.2463	0.2766	-0.0303
G情報通信業	0.2116	0.2054	0.0061	0.2971	0.2942	0.0029	0.2309	0.2746	-0.0437	0.2326	0.2163	0.0163	0.3352	0.3303	0.0049
H運輸業，郵便業	0.3531	0.3671	-0.0139	0.3566	0.3505	0.0061	0.3419	0.3594	-0.0175	0.2775	0.2903	-0.0128	0.3283	0.3166	0.0118
I-1卸売業	0.3769	0.3640	0.0128	0.3560	0.3478	0.0082	0.2891	0.3386	-0.0496	0.3515	0.3553	-0.0037	0.3011	0.3163	-0.0151
I-2小売業	0.1777	0.3067	-0.1289	0.4268	0.4324	-0.0056	0.4611	0.4475	0.0136	0.4987	0.5103	-0.0116	0.4969	0.5180	-0.0210
J金融業，保険業	0.2971	0.2958	0.0013	0.2650	0.4161	-0.1511	0.4710	0.5136	-0.0425	0.3454	0.4688	-0.1235	0.2992	0.3074	-0.0082
K68不動産取引業、不動産賃貸業・管理業	0.0000	0.1459	-0.1459	0.6003	0.5311	0.0691	0.5074	0.4824	0.0250	0.3905	0.3514	0.0391	0.4321	0.3980	0.0341
K70物品賃貸業	-	-		0.1447	0.1447	0.0000	0.4585	0.4264	0.0321	0.5782	0.5073	0.0708	0.3914	0.4163	-0.0249
L71学術・開発研究機関	0.1063	0.1035	0.0027	0.2061	0.2217	-0.0155	0.1796	0.1918	-0.0122	0.2077	0.2876	-0.0799	0.1473	0.2169	-0.0696
L72専門サービス業（他に分類されないもの）	0.1411	0.1312	0.0099	0.4098	0.4098	0.0000	0.3007	0.3825	-0.0818	0.4819	0.3695	0.1124	0.3818	0.3611	0.0207
L73広告業	-	0.0584		0.2872	0.2872	0.0000	0.2516	0.3644	-0.1129	0.2710	0.2851	-0.0141	0.1687	0.3380	-0.1693
L74技術サービス業（他に分類されないもの）	0.1944	0.1975	-0.0031	0.1302	0.1114	0.0188	0.2276	0.2420	-0.0143	0.2265	0.2308	-0.0043	0.3302	0.3717	-0.0414
M75宿泊業	0.1993	0.1993	0.0000	0.1720	0.2118	-0.0397	0.2180	0.2635	-0.0455	0.2790	0.2862	-0.0072	0.4583	0.4232	0.0351
M76飲食店	-	-		0.0322	0.0322	0.0000	0.6351	0.6863	-0.0511	0.4918	0.4550	0.0367	0.4507	0.4559	-0.0052
M77持ち帰り・配達飲食サービス業	0.0000	0.0000	0.0000	0.1670	0.1575	0.0095	0.3837	0.4756	-0.0919	0.2077	0.4527	-0.2450	0.4138	0.4692	-0.0554
N生活関連サービス業，娯楽業	0.2584	0.2751	-0.0166	0.5658	0.7131	-0.1473	0.3881	0.4030	-0.0149	0.4357	0.4530	-0.0173	0.4460	0.4456	0.0004
O81学校教育	0.2641	0.2591	0.0051	0.2731	0.2812	-0.0081	0.2117	0.2437	-0.0319	0.1745	0.2241	-0.0496	0.3313	0.3304	0.0010
O82その他の教育，学習支援業	0.7456	0.6450	0.1006	0.2478	0.2478	0.0000	0.3842	0.2728	0.1114	0.5361	0.4541	0.0820	0.5357	0.5650	-0.0293
P83医療業	0.1237	0.1258	-0.0021	0.1342	0.1436	-0.0094	0.1959	0.1813	0.0145	0.2035	0.2372	-0.0337	0.5165	0.4855	0.0311
PSその他の医療、福祉	0.2928	0.4051	-0.1123	0.4857	0.3894	0.0963	0.2694	0.2612	0.0083	0.2354	0.2352	0.0001	0.3350	0.3338	0.0012
Q複合サービス事業	-	-		0.1643	0.1736	-0.0093	0.1938	0.1740	0.0198	0.2058	0.2103	-0.0045	0.1886	0.1938	-0.0052
R91職業紹介・労働者派遣業	0.3408	0.3559	-0.0151	0.3216	0.3257	-0.0041	0.3642	0.3226	0.0416	0.3234	0.3628	-0.0394	0.6124	0.4954	0.1170
R92その他の事業サービス業	0.3818	0.4214	-0.0395	0.3745	0.4497	-0.0752	0.4877	0.5000	-0.0124	0.5020	0.4956	0.0064	0.4757	0.4858	-0.0100
RSその他のサービス業	-	-		0.1642	0.2531	-0.0889	0.3113	0.3141	-0.0028	0.2824	0.2955	-0.0132	0.3856	0.3715	0.0141

一人当たりきまって支給する給与の変動係数（平成30年2月分）

変動係数（平成30年2月分）	1,000人以上			500-999人			100-499人			30-99人			5-29人		
	共通事業所 ①	本系列 ②	差 ①－②	共通事業所 ①	本系列 ②	差 ①－②	共通事業所 ①	本系列 ②	差 ①－②	共通事業所 ①	本系列 ②	差 ①－②	共通事業所 ①	本系列 ②	差 ①－②
C鉱業，採石業，砂利採取業	-	-		-	0.0000		0.1579	0.1659	-0.0080	0.1849	0.2035	-0.0187	0.2922	0.2285	0.0638
D06総合工事業	0.1672	0.1631	0.0041	0.1472	0.1422	0.0051	0.2448	0.2316	0.0132	0.2632	0.2229	0.0402	0.2792	0.2968	-0.0176
D07職別工事業(設備工事業を除く)	-	-		-	-		0.0000	0.1667	-0.1667	0.1878	0.1932	-0.0054	0.2404	0.2714	-0.0310
D08設備工事業	0.0983	0.0905	0.0078	0.0946	0.1250	-0.0304	0.1690	0.2250	-0.0561	0.1253	0.1844	-0.0591	0.2417	0.2691	-0.0274
E09食料品製造業、飲料・たばこ・飼料製造業	0.3396	0.3766	-0.0369	0.2901	0.3275	-0.0374	0.3018	0.3337	-0.0319	0.3076	0.3146	-0.0070	0.4195	0.4518	-0.0323
E11繊維工業	0.1316	0.1316	0.0000	0.3290	0.3146	0.0144	0.3034	0.2981	0.0053	0.2694	0.2796	-0.0102	0.4423	0.4247	0.0175
E12木材・木製品製造業（家具を除く）	-	-		0.0000	0.0000	0.0000	0.1058	0.1414	-0.0356	0.2402	0.2382	0.0021	0.3178	0.2701	0.0477
E13家具・装備品製造業	0.0000	0.0000	0.0000	0.1934	0.1934	0.0000	0.0969	0.1500	-0.0531	0.1967	0.2339	-0.0372	0.2594	0.3221	-0.0627
E14パルプ・紙・紙加工品製造業	-	-		0.2691	0.2914	-0.0222	0.2246	0.2310	-0.0064	0.2869	0.2462	0.0407	0.3069	0.3629	-0.0560
E15印刷・同関連業	0.0495	0.0429	0.0066	0.0817	0.1146	-0.0329	0.0596	0.1588	-0.0992	0.2284	0.2266	0.0018	0.3365	0.3423	-0.0058
E16化学工業、石油製品・石炭製品製造業	0.1730	0.1654	0.0076	0.2146	0.2359	-0.0213	0.2799	0.3294	-0.0495	0.3030	0.3518	-0.0487	0.3702	0.3340	0.0361
E18プラスチック製品製造業（別掲を除く）	0.1021	0.0941	0.0079	0.0859	0.1588	-0.0729	0.1720	0.2312	-0.0592	0.2659	0.2908	-0.0249	0.3212	0.3387	-0.0175
E19ゴム製品製造業	0.1015	0.1015	0.0000	0.1244	0.1358	-0.0114	0.1663	0.2043	-0.0381	0.2697	0.2660	0.0037	0.2420	0.4132	-0.1711
E21窯業・土石製品製造業	0.0518	0.1376	-0.0859	0.2347	0.2497	-0.0150	0.2940	0.3029	-0.0089	0.2384	0.2530	-0.0146	0.2821	0.2838	-0.0016
E22鉄鋼業	0.0857	0.0838	0.0019	0.1547	0.1722	-0.0175	0.0977	0.1470	-0.0494	0.3515	0.2738	0.0778	0.2762	0.2734	0.0028
E23非鉄金属製造業	0.0652	0.0652	0.0000	0.1899	0.1899	0.0000	0.2533	0.2481	0.0052	0.2902	0.2624	0.0278	0.2042	0.4095	-0.2053
E24金属製品製造業	0.1391	0.1327	0.0064	0.1559	0.1559	0.0000	0.2383	0.2345	0.0039	0.2274	0.2213	0.0061	0.2711	0.2627	0.0084
E25はん用機械器具製造業	0.1430	0.1467	-0.0037	0.1883	0.1936	-0.0053	0.2943	0.2443	0.0500	0.2854	0.2296	0.0558	0.2429	0.3045	-0.0616
E26生産用機械器具製造業	0.1412	0.1404	0.0007	0.1752	0.1784	-0.0032	0.1346	0.1756	-0.0410	0.2125	0.2055	0.0070	0.2522	0.2543	-0.0021
E27業務用機械器具製造業	0.1913	0.1913	0.0000	0.2238	0.2160	0.0079	0.2159	0.2900	-0.0741	0.3235	0.3425	-0.0190	0.3582	0.3682	-0.0100
E28電子部品・デバイス・電子回路製造業	0.1427	0.1518	-0.0092	0.2480	0.2630	-0.0150	0.3056	0.3284	-0.0228	0.2816	0.3336	-0.0521	0.4874	0.4770	0.0104
E29電気機械器具製造業	0.1462	0.1483	-0.0021	0.1662	0.1668	-0.0007	0.2342	0.3381	-0.1039	0.3531	0.3406	0.0125	0.3295	0.3602	-0.0307
E30情報通信機械器具製造業	0.2410	0.2547	-0.0137	0.1980	0.1999	-0.0019	0.2547	0.2978	-0.0431	0.3364	0.3958	-0.0593	0.3336	0.4406	-0.1070
E31輸送用機械器具製造業	0.1332	0.1329	0.0002	0.1338	0.1340	-0.0002	0.2145	0.2487	-0.0342	0.1879	0.2088	-0.0209	0.3554	0.3074	0.0481
E32その他の製造業、なめし革・同製品・毛皮製造業	0.1807	0.2106	-0.0298	0.1549	0.1787	-0.0238	0.2425	0.2058	0.0366	0.2752	0.3075	-0.0323	0.3134	0.3786	-0.0652

一人当たりきまって支給する給与の変動係数（平成30年2月分）

変動係数（平成30年2月分）	1,000人以上			500-999人			100-499人			30-99人			5-29人		
	共通事業所 ①	本系列 ②	差 ①－②	共通事業所 ①	本系列 ②	差 ①－②	共通事業所 ①	本系列 ②	差 ①－②	共通事業所 ①	本系列 ②	差 ①－②	共通事業所 ①	本系列 ②	差 ①－②
F電気・ガス・熱供給・水道業	0.1008	0.1113	-0.0105	0.0767	0.1406	-0.0639	0.1004	0.1649	-0.0645	0.1766	0.2281	-0.0516	0.2496	0.2789	-0.0294
G情報通信業	0.1841	0.1926	-0.0085	0.3122	0.3053	0.0068	0.2368	0.2839	-0.0471	0.2466	0.2071	0.0395	0.3235	0.3192	0.0043
H運輸業，郵便業	0.7000	0.6940	0.0060	0.3965	0.3853	0.0113	0.3607	0.3702	-0.0095	0.2881	0.3003	-0.0123	0.3125	0.3092	0.0032
I-1卸売業	0.3885	0.4208	-0.0323	0.3636	0.3681	-0.0044	0.2970	0.3411	-0.0441	0.3393	0.3423	-0.0030	0.3100	0.3128	-0.0028
I-2小売業	0.1845	0.2430	-0.0585	0.4055	0.4264	-0.0209	0.4747	0.4519	0.0228	0.5054	0.5193	-0.0139	0.5111	0.5263	-0.0152
J金融業，保険業	0.2918	0.2833	0.0085	0.2696	0.4347	-0.1651	0.4703	0.5129	-0.0426	0.2632	0.3905	-0.1273	0.3346	0.2803	0.0543
K68不動産取引業、不動産賃貸業・管理業	0.0000	0.0000	0.0000	0.5000	0.5145	-0.0145	0.3728	0.3884	-0.0156	0.3876	0.3495	0.0381	0.3568	0.3694	-0.0127
K70物品賃貸業	-	-		0.1721	0.1721	0.0000	0.4840	0.4763	0.0077	0.5891	0.5257	0.0634	0.4100	0.4235	-0.0136
L71学術・開発研究機関	0.1150	0.1116	0.0034	0.1971	0.2174	-0.0204	0.1852	0.1989	-0.0137	0.2099	0.2912	-0.0812	0.1541	0.2326	-0.0785
L72専門サービス業（他に分類されないもの）	0.1234	0.1112	0.0122	0.4263	0.4263	0.0000	0.3037	0.3921	-0.0884	0.4856	0.3693	0.1163	0.3819	0.3660	0.0159
L73広告業	-	0.0569		0.2815	0.2815	0.0000	0.2879	0.3728	-0.0848	0.2507	0.2721	-0.0214	0.1185	0.3466	-0.2281
L74技術サービス業（他に分類されないもの）	0.1897	0.1936	-0.0039	0.1246	0.1396	-0.0150	0.2378	0.2528	-0.0150	0.2089	0.2197	-0.0108	0.3221	0.3668	-0.0446
M75宿泊業	0.1464	0.1464	0.0000	0.1659	0.1747	-0.0087	0.2055	0.2845	-0.0790	0.2647	0.2823	-0.0177	0.4365	0.4309	0.0055
M76飲食店	-	-		0.0917	0.0917	0.0000	0.6882	0.7411	-0.0529	0.5391	0.5000	0.0391	0.4734	0.4686	0.0049
M77持ち帰り・配達飲食サービス業	0.0000	0.0000	0.0000	0.1209	0.1159	0.0050	0.3706	0.4658	-0.0952	0.2021	0.4253	-0.2231	0.4232	0.4637	-0.0405
N生活関連サービス業，娯楽業	0.2349	0.2586	-0.0237	0.5354	0.6837	-0.1483	0.4281	0.4499	-0.0218	0.4484	0.4595	-0.0111	0.4333	0.4512	-0.0179
O81学校教育	0.2554	0.2574	-0.0020	0.2738	0.2756	-0.0018	0.2089	0.2372	-0.0283	0.1796	0.2217	-0.0421	0.3276	0.3253	0.0022
O82その他の教育，学習支援業	0.0000	0.8304	-0.8304	0.2802	0.2655	0.0147	0.3865	0.2827	0.1038	0.7838	0.5043	0.2795	0.5246	0.5751	-0.0504
P83医療業	0.1219	0.1205	0.0014	0.1435	0.1478	-0.0042	0.1989	0.1835	0.0154	0.2070	0.1978	0.0092	0.4907	0.4780	0.0127
PSその他の医療、福祉	0.2885	0.4368	-0.1483	0.5241	0.4115	0.1126	0.3173	0.2800	0.0373	0.2413	0.2370	0.0043	0.3457	0.3471	-0.0014
Q複合サービス事業	-	0.0000		0.2127	0.2436	-0.0309	0.1867	0.1754	0.0113	0.1832	0.2043	-0.0211	0.1826	0.1958	-0.0131
R91職業紹介・労働者派遣業	0.3600	0.3466	0.0134	0.2777	0.3170	-0.0393	0.3408	0.3160	0.0248	0.2812	0.3412	-0.0600	0.5545	0.4696	0.0849
R92その他の事業サービス業	0.3988	0.4262	-0.0273	0.3335	0.4376	-0.1041	0.4859	0.4840	0.0019	0.4872	0.4941	-0.0069	0.4441	0.4655	-0.0214
RSその他のサービス業	0.0000	0.0000	0.0000	0.1642	0.2497	-0.0855	0.2469	0.2773	-0.0304	0.2705	0.2830	-0.0125	0.3824	0.3584	0.0240

一人当たりきまって支給する給与の変動係数（平成30年3月分）

変動係数（平成30年3月分）	1,000人以上			500-999人			100-499人			30-99人			5-29人		
	共通事業所 ①	本系列 ②	差 ①－②	共通事業所 ①	本系列 ②	差 ①－②	共通事業所 ①	本系列 ②	差 ①－②	共通事業所 ①	本系列 ②	差 ①－②	共通事業所 ①	本系列 ②	差 ①－②
C鉱業，採石業，砂利採取業	-	-		-	0.0000		0.1652	0.1739	-0.0087	0.1759	0.2069	-0.0310	0.1801	0.1945	-0.0143
D06総合工事業	0.2073	0.1771	0.0301	0.1639	0.1677	-0.0037	0.2426	0.2440	-0.0014	0.3244	0.2754	0.0490	0.3246	0.3126	0.0120
D07職別工事業(設備工事業を除く)	-	-		-	-		0.0000	0.1307	-0.1307	0.2290	0.2247	0.0043	0.2431	0.2625	-0.0194
D08設備工事業	0.0996	0.1036	-0.0040	0.0936	0.1646	-0.0710	0.1385	0.2320	-0.0934	0.1299	0.1647	-0.0348	0.2283	0.2627	-0.0344
E09食料品製造業、飲料・たばこ・飼料製造業	0.3316	0.3861	-0.0544	0.2768	0.3220	-0.0451	0.2904	0.3327	-0.0423	0.3249	0.3370	-0.0121	0.4189	0.4502	-0.0313
E11繊維工業	0.1286	0.1286	0.0000	0.3200	0.3202	-0.0002	0.2961	0.3006	-0.0044	0.2507	0.2565	-0.0058	0.4372	0.4275	0.0097
E12木材・木製品製造業（家具を除く）	-	-		0.0000	0.0000	0.0000	0.0967	0.1302	-0.0335	0.2424	0.2450	-0.0026	0.2725	0.2569	0.0156
E13家具・装備品製造業	0.0000	0.0000	0.0000	0.2200	0.2200	0.0000	0.0995	0.1549	-0.0555	0.1617	0.2141	-0.0523	0.2381	0.3233	-0.0852
E14パルプ・紙・紙加工品製造業	-	-		0.2992	0.3014	-0.0022	0.2101	0.2394	-0.0293	0.2539	0.2289	0.0249	0.2976	0.3596	-0.0620
E15印刷・同関連業	0.0492	0.0488	0.0004	0.0962	0.1261	-0.0299	0.0783	0.1244	-0.0461	0.1856	0.1839	0.0016	0.3461	0.3407	0.0054
E16化学工業、石油製品・石炭製品製造業	0.1674	0.1578	0.0095	0.2158	0.2310	-0.0152	0.2780	0.2647	0.0133	0.3122	0.3557	-0.0435	0.3465	0.3299	0.0166
E18プラスチック製品製造業（別掲を除く）	0.0812	0.0716	0.0095	0.1115	0.1661	-0.0546	0.1737	0.2293	-0.0557	0.2756	0.2803	-0.0047	0.3233	0.3375	-0.0142
E19ゴム製品製造業	0.0956	0.0956	0.0000	0.1199	0.1199	0.0000	0.1482	0.2056	-0.0574	0.2939	0.2794	0.0145	0.2373	0.4392	-0.2019
E21窯業・土石製品製造業	0.0354	0.1296	-0.0941	0.2190	0.2321	-0.0131	0.2891	0.3055	-0.0164	0.2389	0.2476	-0.0087	0.2963	0.2872	0.0091
E22鉄鋼業	0.0907	0.0885	0.0022	0.1510	0.1687	-0.0177	0.1154	0.1698	-0.0544	0.2913	0.2276	0.0637	0.2720	0.2680	0.0040
E23非鉄金属製造業	0.1501	0.1501	0.0000	0.1801	0.1801	0.0000	0.2597	0.2433	0.0164	0.3090	0.2713	0.0377	0.2274	0.4075	-0.1801
E24金属製品製造業	0.1482	0.1383	0.0099	0.1476	0.1490	-0.0014	0.2625	0.2563	0.0062	0.2380	0.2259	0.0121	0.2863	0.2629	0.0234
E25はん用機械器具製造業	0.1463	0.1497	-0.0034	0.1686	0.1724	-0.0038	0.3004	0.2522	0.0482	0.2945	0.2216	0.0729	0.2473	0.3021	-0.0548
E26生産用機械器具製造業	0.1415	0.1430	-0.0015	0.1679	0.1826	-0.0147	0.1354	0.1924	-0.0570	0.2101	0.2266	-0.0165	0.2486	0.2587	-0.0101
E27業務用機械器具製造業	0.2180	0.2180	0.0000	0.2098	0.2060	0.0038	0.3279	0.3183	0.0097	0.3737	0.3581	0.0156	0.3656	0.3700	-0.0044
E28電子部品・デバイス・電子回路製造業	0.1566	0.1619	-0.0053	0.2244	0.2285	-0.0041	0.2985	0.3229	-0.0244	0.2754	0.3214	-0.0461	0.4859	0.4557	0.0302
E29電気機械器具製造業	0.1572	0.1590	-0.0019	0.1520	0.1566	-0.0046	0.3218	0.3263	-0.0045	0.3453	0.3454	-0.0001	0.3506	0.3668	-0.0162
E30情報通信機械器具製造業	0.2501	0.2530	-0.0029	0.1982	0.1988	-0.0005	0.2682	0.2966	-0.0284	0.3315	0.3988	-0.0673	0.3701	0.4521	-0.0820
E31輸送用機械器具製造業	0.1471	0.1419	0.0052	0.1421	0.1397	0.0023	0.2071	0.2596	-0.0525	0.1962	0.2120	-0.0158	0.4464	0.3537	0.0927
E32その他の製造業、なめし革・同製品・毛皮製造業	0.1880	0.1391	0.0489	0.1565	0.1819	-0.0253	0.2808	0.2361	0.0447	0.2860	0.2947	-0.0087	0.3160	0.3759	-0.0599

一人当たりきまって支給する給与の変動係数（平成30年3月分）

変動係数（平成30年3月分）	1,000人以上			500-999人			100-499人			30-99人			5-29人		
	共通事業所 ①	本系列 ②	差 ①－②	共通事業所 ①	本系列 ②	差 ①－②	共通事業所 ①	本系列 ②	差 ①－②	共通事業所 ①	本系列 ②	差 ①－②	共通事業所 ①	本系列 ②	差 ①－②
F電気・ガス・熱供給・水道業	0.1123	0.1179	-0.0056	0.0820	0.1463	-0.0643	0.0916	0.1773	-0.0858	0.1707	0.2355	-0.0648	0.2388	0.3114	-0.0726
G情報通信業	0.1881	0.1945	-0.0065	0.3075	0.2943	0.0132	0.2250	0.2893	-0.0642	0.2217	0.1975	0.0241	0.3455	0.3309	0.0147
H運輸業，郵便業	0.7440	0.7244	0.0196	0.3812	0.3799	0.0013	0.3420	0.3751	-0.0331	0.2840	0.3023	-0.0184	0.3297	0.3234	0.0063
I-1卸売業	0.3937	0.3940	-0.0003	0.3536	0.3420	0.0116	0.2980	0.3400	-0.0420	0.3226	0.3600	-0.0374	0.3048	0.3117	-0.0069
I-2小売業	0.1450	0.2849	-0.1399	0.4170	0.4418	-0.0248	0.4192	0.4681	-0.0489	0.5054	0.5170	-0.0116	0.5174	0.5250	-0.0077
J金融業，保険業	0.2979	0.2873	0.0105	0.2714	0.4173	-0.1458	0.4869	0.5315	-0.0446	0.2521	0.3556	-0.1034	0.3315	0.2889	0.0426
K68不動産取引業、不動産賃貸業・管理業	0.0000	0.5725	-0.5725	0.4648	0.5352	-0.0704	0.5928	0.5258	0.0671	0.3750	0.3451	0.0299	0.4849	0.4407	0.0442
K70物品賃貸業	-	-		0.1911	0.1911	0.0000	0.4769	0.4481	0.0289	0.5594	0.5127	0.0468	0.3980	0.4280	-0.0300
L71学術・開発研究機関	0.1165	0.1136	0.0028	0.2057	0.2218	-0.0160	0.1443	0.1978	-0.0535	0.1709	0.2987	-0.1278	0.1505	0.2626	-0.1120
L72専門サービス業（他に分類されないもの）	0.1048	0.1048	0.0000	0.4259	0.4259	0.0000	0.3128	0.3924	-0.0796	0.4405	0.3643	0.0763	0.3535	0.3660	-0.0125
L73広告業	0.0000	0.0443	-0.0443	0.2810	0.2810	0.0000	0.0417	0.2946	-0.2529	0.2786	0.2741	0.0045	0.1965	0.3596	-0.1630
L74技術サービス業（他に分類されないもの）	0.1809	0.1812	-0.0004	0.1267	0.1128	0.0140	0.2400	0.2568	-0.0168	0.2128	0.2294	-0.0166	0.3217	0.3668	-0.0450
M75宿泊業	0.2351	0.2351	0.0000	0.2116	0.2097	0.0018	0.2275	0.2603	-0.0327	0.2767	0.2840	-0.0073	0.4295	0.4085	0.0210
M76飲食店	-	-		0.0161	0.0161	0.0000	0.4712	0.6711	-0.1998	0.4710	0.4295	0.0415	0.4373	0.4513	-0.0141
M77持ち帰り・配達飲食サービス業	0.0000	0.0000	0.0000	0.1131	0.1165	-0.0034	0.3740	0.4997	-0.1257	0.1908	0.4288	-0.2381	0.3902	0.4712	-0.0811
N生活関連サービス業，娯楽業	0.2405	0.2811	-0.0406	0.5593	0.6495	-0.0902	0.4287	0.4325	-0.0038	0.4270	0.4516	-0.0246	0.4380	0.4452	-0.0072
O81学校教育	0.2447	0.2454	-0.0008	0.2568	0.2582	-0.0015	0.2123	0.2341	-0.0218	0.1771	0.2281	-0.0510	0.3162	0.3260	-0.0098
O82その他の教育，学習支援業	0.6937	0.6298	0.0639	0.3080	0.2857	0.0224	0.4477	0.3141	0.1336	0.6724	0.4770	0.1953	0.5228	0.5617	-0.0388
P83医療業	0.1230	0.1206	0.0024	0.1468	0.1516	-0.0048	0.1919	0.1912	0.0007	0.2018	0.1949	0.0069	0.4903	0.4751	0.0152
PSその他の医療、福祉	0.2795	0.2795	0.0000	0.4346	0.3817	0.0529	0.3127	0.2830	0.0297	0.2455	0.2343	0.0111	0.3339	0.3353	-0.0014
Q複合サービス事業	-	0.0000		0.2114	0.2538	-0.0424	0.1653	0.1776	-0.0123	0.1925	0.1963	-0.0038	0.1850	0.1949	-0.0099
R91職業紹介・労働者派遣業	0.3312	0.3532	-0.0220	0.3109	0.3156	-0.0046	0.3335	0.3141	0.0195	0.2698	0.3136	-0.0438	0.5783	0.4927	0.0856
R92その他の事業サービス業	0.3904	0.4197	-0.0294	0.3273	0.4459	-0.1186	0.4988	0.4818	0.0170	0.4880	0.4799	0.0081	0.4674	0.4906	-0.0231
RSその他のサービス業	-	-		0.1304	0.2444	-0.1140	0.2532	0.2780	-0.0248	0.2758	0.2957	-0.0199	0.3808	0.3557	0.0252

一人当たりきまって支給する給与の変動係数（平成30年4月分）

変動係数（平成30年4月分）	1,000人以上			500-999人			100-499人			30-99人			5-29人		
	共通事業所 ①	本系列 ②	差 ①－②	共通事業所 ①	本系列 ②	差 ①－②	共通事業所 ①	本系列 ②	差 ①－②	共通事業所 ①	本系列 ②	差 ①－②	共通事業所 ①	本系列 ②	差 ①－②
C鉱業，採石業，砂利採取業	-	-		-	0.0000		0.1678	0.1756	-0.0078	0.1890	0.2470	-0.0580	0.2026	0.2244	-0.0218
D06総合工事業	0.2440	0.1988	0.0453	0.1564	0.1530	0.0034	0.2530	0.2299	0.0231	0.2724	0.2426	0.0298	0.3165	0.3151	0.0014
D07職別工事業(設備工事業を除く)	-	-		-	-		0.0000	0.1365	-0.1365	0.1560	0.1210	0.0350	0.2523	0.2643	-0.0119
D08設備工事業	0.0000	0.0018	-0.0018	0.1104	0.1886	-0.0782	0.1102	0.2249	-0.1147	0.1595	0.2183	-0.0588	0.2376	0.2674	-0.0298
E09食料品製造業、飲料・たばこ・飼料製造業	0.3094	0.3650	-0.0556	0.2885	0.3289	-0.0404	0.2855	0.3163	-0.0307	0.3217	0.3463	-0.0245	0.4111	0.4249	-0.0138
E11繊維工業	0.1327	0.1327	0.0000	0.3199	0.3050	0.0148	0.2937	0.2903	0.0034	0.2490	0.2618	-0.0129	0.4389	0.4133	0.0256
E12木材・木製品製造業（家具を除く）	-	-		0.0000	0.0000	0.0000	0.0994	0.1402	-0.0408	0.2039	0.2139	-0.0100	0.2659	0.2575	0.0084
E13家具・装備品製造業	0.0000	0.0000	0.0000	0.1769	0.1769	0.0000	0.1006	0.1474	-0.0468	0.2015	0.2359	-0.0344	0.2357	0.3052	-0.0695
E14パルプ・紙・紙加工品製造業	-	-		0.2728	0.2950	-0.0222	0.1804	0.2216	-0.0412	0.2764	0.2573	0.0191	0.2978	0.3530	-0.0552
E15印刷・同関連業	0.0305	0.0319	-0.0014	0.1268	0.1395	-0.0126	0.0635	0.1290	-0.0655	0.2121	0.2147	-0.0026	0.3229	0.3423	-0.0193
E16化学工業、石油製品・石炭製品製造業	0.1643	0.1520	0.0123	0.2132	0.2188	-0.0056	0.2919	0.3268	-0.0350	0.2978	0.3559	-0.0581	0.3205	0.3208	-0.0003
E18プラスチック製品製造業（別掲を除く）	0.0978	0.0978	0.0000	0.0974	0.1095	-0.0121	0.1658	0.2081	-0.0424	0.2764	0.2823	-0.0059	0.3099	0.3422	-0.0323
E19ゴム製品製造業	0.0946	0.0946	0.0000	0.1340	0.1451	-0.0110	0.1841	0.2223	-0.0383	0.2599	0.2604	-0.0005	0.2373	0.4409	-0.2036
E21窯業・土石製品製造業	0.0386	0.1349	-0.0963	0.2166	0.2288	-0.0121	0.2756	0.2802	-0.0046	0.2541	0.2530	0.0011	0.2937	0.2815	0.0122
E22鉄鋼業	0.0805	0.0805	0.0000	0.1492	0.1622	-0.0130	0.1045	0.1719	-0.0674	0.3093	0.2353	0.0740	0.2974	0.2798	0.0176
E23非鉄金属製造業	0.1447	0.1447	0.0000	0.1874	0.1874	0.0000	0.2626	0.2541	0.0084	0.2883	0.2753	0.0129	0.2155	0.3922	-0.1767
E24金属製品製造業	0.1435	0.1493	-0.0059	0.1469	0.1477	-0.0008	0.2363	0.2432	-0.0069	0.2299	0.2126	0.0173	0.2763	0.2591	0.0172
E25はん用機械器具製造業	0.1413	0.1457	-0.0044	0.1923	0.1983	-0.0060	0.2905	0.2578	0.0327	0.3566	0.2417	0.1148	0.2233	0.2795	-0.0562
E26生産用機械器具製造業	0.1424	0.1413	0.0010	0.1701	0.2013	-0.0311	0.1467	0.1589	-0.0121	0.2029	0.2083	-0.0053	0.2282	0.2431	-0.0149
E27業務用機械器具製造業	0.1934	0.1934	0.0000	0.2344	0.2255	0.0089	0.2286	0.2890	-0.0604	0.3811	0.3577	0.0234	0.3669	0.3516	0.0153
E28電子部品・デバイス・電子回路製造業	0.1397	0.1518	-0.0121	0.2135	0.2109	0.0025	0.3008	0.3338	-0.0330	0.2895	0.3266	-0.0370	0.5151	0.4589	0.0562
E29電気機械器具製造業	0.1445	0.1496	-0.0051	0.1602	0.1526	0.0076	0.2292	0.2909	-0.0617	0.3418	0.3344	0.0074	0.3286	0.3515	-0.0229
E30情報通信機械器具製造業	0.2592	0.2719	-0.0127	0.2382	0.2322	0.0059	0.2691	0.2893	-0.0202	0.2938	0.3770	-0.0832	0.3214	0.4318	-0.1104
E31輸送用機械器具製造業	0.1458	0.1445	0.0014	0.1529	0.1511	0.0018	0.2271	0.2543	-0.0273	0.1785	0.1998	-0.0214	0.4233	0.3405	0.0828
E32その他の製造業、なめし革・同製品・毛皮製造業	0.1698	0.1976	-0.0278	0.1614	0.1832	-0.0218	0.2533	0.2218	0.0315	0.2905	0.3137	-0.0233	0.3020	0.3647	-0.0627

一人当たりきまって支給する給与の変動係数（平成30年4月分）

変動係数（平成30年4月分）	1,000人以上			500-999人			100-499人			30-99人			5-29人		
	共通事業所 ①	本系列 ②	差 ①－②	共通事業所 ①	本系列 ②	差 ①－②	共通事業所 ①	本系列 ②	差 ①－②	共通事業所 ①	本系列 ②	差 ①－②	共通事業所 ①	本系列 ②	差 ①－②
F電気・ガス・熱供給・水道業	0.1094	0.1201	-0.0106	0.0770	0.1278	-0.0508	0.1188	0.1646	-0.0457	0.1726	0.2393	-0.0667	0.2821	0.2869	-0.0048
G情報通信業	0.2194	0.2151	0.0043	0.2978	0.2865	0.0113	0.2361	0.2782	-0.0420	0.2243	0.2238	0.0005	0.3320	0.3253	0.0068
H運輸業，郵便業	0.7134	0.7015	0.0119	0.3847	0.3851	-0.0004	0.3376	0.3741	-0.0365	0.2769	0.2967	-0.0198	0.3276	0.3069	0.0207
I-1卸売業	0.3710	0.3828	-0.0118	0.3461	0.3724	-0.0262	0.2865	0.3387	-0.0523	0.3257	0.3595	-0.0338	0.3148	0.3115	0.0033
I-2小売業	0.1775	0.3006	-0.1231	0.3861	0.4080	-0.0219	0.4685	0.4440	0.0244	0.5309	0.5209	0.0100	0.5157	0.5280	-0.0124
J金融業，保険業	0.3070	0.2942	0.0128	0.2672	0.4169	-0.1497	0.4859	0.5184	-0.0325	0.3915	0.3179	0.0736	0.3765	0.3200	0.0565
K68不動産取引業、不動産賃貸業・管理業	0.0000	0.5485	-0.5485	0.5683	0.5193	0.0490	0.4038	0.4883	-0.0845	0.3748	0.3573	0.0174	0.3670	0.3661	0.0009
K70物品賃貸業	-	-		0.1673	0.1673	0.0000	0.5158	0.4626	0.0531	0.5910	0.5249	0.0661	0.4084	0.4234	-0.0150
L71学術・開発研究機関	0.1060	0.1088	-0.0028	0.1972	0.2150	-0.0178	0.1307	0.1874	-0.0567	0.1821	0.2951	-0.1130	0.1791	0.2479	-0.0688
L72専門サービス業（他に分類されないもの）	0.1066	0.1066	0.0000	0.4104	0.4104	0.0000	0.3119	0.4018	-0.0899	0.5188	0.3791	0.1397	0.3414	0.3538	-0.0123
L73広告業	0.0000	0.0414	-0.0414	0.2748	0.2748	0.0000	0.2567	0.2208	0.0360	0.3022	0.2843	0.0179	0.1484	0.3562	-0.2078
L74技術サービス業（他に分類されないもの）	0.1662	0.1713	-0.0050	0.1266	0.1216	0.0050	0.2440	0.2682	-0.0242	0.2157	0.2264	-0.0107	0.3120	0.3571	-0.0451
M75宿泊業	0.2368	0.2368	0.0000	0.1419	0.1839	-0.0420	0.2346	0.2575	-0.0229	0.2636	0.2945	-0.0309	0.4998	0.4432	0.0566
M76飲食店	-	-		0.0933	0.0933	0.0000	0.4644	0.6740	-0.2096	0.4750	0.4469	0.0281	0.4705	0.4670	0.0036
M77持ち帰り・配達飲食サービス業	0.0000	0.0000	0.0000	0.1430	0.1461	-0.0031	0.3657	0.3892	-0.0235	0.2178	0.4549	-0.2371	0.4233	0.4343	-0.0109
N生活関連サービス業，娯楽業	0.2634	0.2957	-0.0323	0.5312	0.6946	-0.1634	0.4013	0.4269	-0.0255	0.4246	0.4279	-0.0033	0.4337	0.4407	-0.0071
O81学校教育	0.2273	0.2370	-0.0096	0.2736	0.2802	-0.0066	0.2183	0.2438	-0.0254	0.1860	0.2367	-0.0507	0.3338	0.3338	0.0001
O82その他の教育，学習支援業	0.6929	0.6317	0.0613	0.2895	0.2718	0.0177	0.3398	0.2428	0.0969	0.7104	0.5044	0.2060	0.4624	0.5565	-0.0942
P83医療業	0.1257	0.1240	0.0017	0.1423	0.1479	-0.0056	0.1913	0.1822	0.0091	0.2006	0.2028	-0.0022	0.4769	0.4653	0.0116
PSその他の医療、福祉	0.2753	0.2998	-0.0245	0.3550	0.2949	0.0601	0.2647	0.2610	0.0036	0.2558	0.2463	0.0095	0.3411	0.3367	0.0044
Q複合サービス事業	-	0.0000		0.2442	0.2554	-0.0112	0.1781	0.1632	0.0149	0.1689	0.1863	-0.0173	0.2165	0.2077	0.0088
R91職業紹介・労働者派遣業	0.3012	0.3689	-0.0676	0.3363	0.3414	-0.0051	0.3472	0.3173	0.0298	0.2672	0.3442	-0.0770	0.5293	0.4376	0.0917
R92その他の事業サービス業	0.3864	0.4130	-0.0265	0.3226	0.4263	-0.1037	0.4701	0.4887	-0.0186	0.4956	0.4957	-0.0001	0.5107	0.5101	0.0006
RSその他のサービス業	0.0000	0.0000	0.0000	0.1901	0.2744	-0.0842	0.2329	0.2709	-0.0379	0.2577	0.2892	-0.0315	0.3788	0.3560	0.0229

一人当たりきまって支給する給与の変動係数（平成30年5月分）

変動係数（平成30年5月分）	1,000人以上			500-999人			100-499人			30-99人			5-29人		
	共通事業所 ①	本系列 ②	差 ①－②	共通事業所 ①	本系列 ②	差 ①－②	共通事業所 ①	本系列 ②	差 ①－②	共通事業所 ①	本系列 ②	差 ①－②	共通事業所 ①	本系列 ②	差 ①－②
C鉱業，採石業，砂利採取業	-	-		-	0.0000		0.1507	0.1596	-0.0089	0.1832	0.2157	-0.0325	0.2191	0.1981	0.0210
D06総合工事業	0.1606	0.1581	0.0025	0.1503	0.1479	0.0024	0.2385	0.2289	0.0096	0.2703	0.2401	0.0302	0.2770	0.3081	-0.0311
D07職別工事業(設備工事業を除く)	-	-		-	-		0.0000	0.1116	-0.1116	0.1629	0.1276	0.0353	0.2271	0.2607	-0.0336
D08設備工事業	0.1128	0.1037	0.0091	0.0999	0.1551	-0.0552	0.1183	0.2150	-0.0967	0.1250	0.1784	-0.0534	0.2279	0.2598	-0.0320
E09食料品製造業、飲料・たばこ・飼料製造業	0.3115	0.3522	-0.0407	0.2711	0.3076	-0.0364	0.2813	0.3123	-0.0310	0.3172	0.3299	-0.0127	0.4289	0.4424	-0.0135
E11繊維工業	0.1373	0.1373	0.0000	0.4125	0.3531	0.0594	0.3031	0.3160	-0.0129	0.2783	0.2875	-0.0092	0.4527	0.4357	0.0170
E12木材・木製品製造業（家具を除く）	-	-		0.0000	0.0000	0.0000	0.1131	0.1630	-0.0499	0.2304	0.2375	-0.0071	0.2861	0.2592	0.0269
E13家具・装備品製造業	0.0000	0.0000	0.0000	0.1568	0.1993	-0.0425	0.0927	0.1698	-0.0771	0.2075	0.2396	-0.0321	0.2728	0.3055	-0.0327
E14パルプ・紙・紙加工品製造業	-	-		0.2703	0.2983	-0.0280	0.1867	0.2362	-0.0495	0.2374	0.2531	-0.0157	0.3312	0.3755	-0.0443
E15印刷・同関連業	0.0457	0.0396	0.0061	0.1021	0.0913	0.0108	0.0996	0.1258	-0.0261	0.2167	0.2310	-0.0143	0.3155	0.3343	-0.0188
E16化学工業、石油製品・石炭製品製造業	0.1655	0.1532	0.0124	0.2167	0.2322	-0.0155	0.2815	0.2672	0.0143	0.3110	0.3779	-0.0669	0.3463	0.3311	0.0152
E18プラスチック製品製造業（別掲を除く）	0.1063	0.0976	0.0087	0.1814	0.1777	0.0036	0.1599	0.2111	-0.0513	0.3181	0.3033	0.0148	0.3126	0.3575	-0.0449
E19ゴム製品製造業	0.1030	0.1027	0.0003	0.1265	0.1374	-0.0109	0.1708	0.2007	-0.0299	0.2357	0.2609	-0.0253	0.2665	0.4951	-0.2286
E21窯業・土石製品製造業	0.0342	0.1314	-0.0972	0.2285	0.2432	-0.0148	0.2798	0.2886	-0.0088	0.2518	0.2635	-0.0117	0.3118	0.2922	0.0196
E22鉄鋼業	0.0813	0.0813	0.0000	0.1488	0.1673	-0.0184	0.1136	0.1891	-0.0755	0.2725	0.2303	0.0422	0.3004	0.2713	0.0290
E23非鉄金属製造業	0.1467	0.1467	0.0000	0.1838	0.1838	0.0000	0.2721	0.2596	0.0126	0.2910	0.2658	0.0252	0.2377	0.4097	-0.1719
E24金属製品製造業	0.1455	0.1589	-0.0134	0.1502	0.1637	-0.0135	0.2663	0.2486	0.0178	0.2505	0.2281	0.0223	0.2817	0.2666	0.0150
E25はん用機械器具製造業	0.1334	0.1334	0.0000	0.1875	0.1861	0.0014	0.2919	0.2497	0.0422	0.3127	0.2383	0.0744	0.2706	0.2981	-0.0275
E26生産用機械器具製造業	0.1511	0.1503	0.0008	0.1900	0.1927	-0.0027	0.1448	0.1751	-0.0302	0.1697	0.2015	-0.0318	0.2398	0.2510	-0.0111
E27業務用機械器具製造業	0.1903	0.1903	0.0000	0.2252	0.2194	0.0058	0.2348	0.3041	-0.0693	0.3495	0.3744	-0.0249	0.3731	0.3702	0.0030
E28電子部品・デバイス・電子回路製造業	0.1567	0.1659	-0.0093	0.2217	0.2339	-0.0123	0.3267	0.3378	-0.0111	0.2939	0.3309	-0.0370	0.5054	0.5230	-0.0176
E29電気機械器具製造業	0.1525	0.1626	-0.0102	0.1575	0.1542	0.0033	0.3112	0.3331	-0.0219	0.3655	0.3522	0.0133	0.3325	0.3558	-0.0233
E30情報通信機械器具製造業	0.2529	0.2519	0.0009	0.2780	0.2777	0.0003	0.2447	0.2888	-0.0441	0.3197	0.3765	-0.0568	0.3534	0.4452	-0.0918
E31輸送用機械器具製造業	0.1319	0.1312	0.0007	0.1480	0.1456	0.0024	0.2156	0.2702	-0.0546	0.1978	0.2260	-0.0282	0.3876	0.3414	0.0462
E32その他の製造業、なめし革・同製品・毛皮製造業	0.1807	0.1537	0.0269	0.1623	0.1866	-0.0243	0.2548	0.2142	0.0406	0.3144	0.3195	-0.0051	0.3229	0.3780	-0.0551

一人当たりきまって支給する給与の変動係数（平成30年5月分）

変動係数（平成30年5月分）	1,000人以上			500-999人			100-499人			30-99人			5-29人		
	共通事業所 ①	本系列 ②	差 ①－②	共通事業所 ①	本系列 ②	差 ①－②	共通事業所 ①	本系列 ②	差 ①－②	共通事業所 ①	本系列 ②	差 ①－②	共通事業所 ①	本系列 ②	差 ①－②
F電気・ガス・熱供給・水道業	0.1140	0.1270	-0.0130	0.0836	0.1328	-0.0492	0.1107	0.1454	-0.0347	0.1710	0.2299	-0.0588	0.2496	0.2934	-0.0439
G情報通信業	0.2346	0.2215	0.0131	0.3081	0.2995	0.0087	0.2065	0.2852	-0.0786	0.2411	0.2079	0.0332	0.3569	0.3427	0.0141
H運輸業，郵便業	0.3242	0.3361	-0.0119	0.3624	0.3678	-0.0055	0.3375	0.3712	-0.0337	0.2926	0.2851	0.0075	0.3394	0.3181	0.0213
I-1卸売業	0.3554	0.3663	-0.0110	0.3418	0.3373	0.0044	0.2747	0.3323	-0.0576	0.3109	0.3455	-0.0345	0.3158	0.3193	-0.0035
I-2小売業	0.1820	0.2349	-0.0529	0.3782	0.3996	-0.0215	0.4536	0.4406	0.0130	0.4757	0.5065	-0.0307	0.5078	0.5198	-0.0120
J金融業，保険業	0.3191	0.3040	0.0151	0.2521	0.4153	-0.1632	0.4736	0.5082	-0.0346	0.2423	0.3390	-0.0967	0.3086	0.2652	0.0434
K68不動産取引業、不動産賃貸業・管理業	0.0000	0.5903	-0.5903	0.5714	0.5454	0.0260	0.3950	0.3966	-0.0015	0.3586	0.3455	0.0131	0.3376	0.3720	-0.0344
K70物品賃貸業	-	-		0.1706	0.1706	0.0000	0.5185	0.4573	0.0613	0.5986	0.5238	0.0748	0.3901	0.4150	-0.0249
L71学術・開発研究機関	0.0990	0.0979	0.0011	0.2001	0.2091	-0.0090	0.1898	0.2027	-0.0129	0.2097	0.2830	-0.0733	0.1718	0.2261	-0.0543
L72専門サービス業（他に分類されないもの）	0.0906	0.0906	0.0000	0.4446	0.4446	0.0000	0.3170	0.3911	-0.0741	0.5208	0.3854	0.1353	0.3476	0.3528	-0.0052
L73広告業	0.0000	0.0545	-0.0545	0.3160	0.3160	0.0000	0.2537	0.3109	-0.0572	0.2810	0.2801	0.0009	0.1717	0.3549	-0.1832
L74技術サービス業（他に分類されないもの）	0.1792	0.1849	-0.0057	0.1148	0.1120	0.0028	0.2321	0.2585	-0.0264	0.2133	0.2237	-0.0104	0.3182	0.3608	-0.0426
M75宿泊業	0.2307	0.2307	0.0000	0.1096	0.1615	-0.0519	0.2010	0.2442	-0.0431	0.2455	0.2718	-0.0263	0.4330	0.4106	0.0223
M76飲食店	-	0.0000		0.0214	0.0214	0.0000	0.6616	0.6918	-0.0302	0.4728	0.4474	0.0254	0.4476	0.4580	-0.0104
M77持ち帰り・配達飲食サービス業	0.0000	0.0000	0.0000	0.1612	0.1515	0.0097	0.3967	0.5139	-0.1172	0.1963	0.4575	-0.2612	0.4026	0.4447	-0.0422
N生活関連サービス業，娯楽業	0.2401	0.2401	0.0000	0.5371	0.7050	-0.1679	0.3842	0.4186	-0.0343	0.4252	0.4385	-0.0133	0.4251	0.4336	-0.0085
O81学校教育	0.2433	0.2473	-0.0040	0.2630	0.2658	-0.0028	0.1983	0.2279	-0.0296	0.1788	0.2074	-0.0286	0.3058	0.3159	-0.0101
O82その他の教育，学習支援業	0.0000	0.6321	-0.6321	0.2754	0.2639	0.0115	0.3256	0.2269	0.0987	0.7093	0.4912	0.2181	0.4972	0.5547	-0.0575
P83医療業	0.1223	0.1206	0.0016	0.1368	0.1444	-0.0076	0.1710	0.1728	-0.0018	0.2082	0.1910	0.0172	0.4468	0.4615	-0.0147
PSその他の医療、福祉	0.2777	0.2777	0.0000	0.4289	0.3590	0.0699	0.3275	0.2862	0.0413	0.2262	0.2328	-0.0066	0.3329	0.3295	0.0034
Q複合サービス事業	-	0.0000		0.2000	0.2559	-0.0559	0.1682	0.1733	-0.0051	0.1916	0.1880	0.0036	0.1840	0.1908	-0.0067
R91職業紹介・労働者派遣業	0.4109	0.3655	0.0454	0.2975	0.3095	-0.0120	0.3304	0.2967	0.0337	0.2614	0.3526	-0.0913	0.5276	0.4389	0.0887
R92その他の事業サービス業	0.3852	0.4160	-0.0308	0.3767	0.4407	-0.0640	0.4790	0.4928	-0.0137	0.4952	0.4859	0.0094	0.4695	0.4753	-0.0058
RSその他のサービス業	0.0000	0.0000	0.0000	0.1720	0.2426	-0.0706	0.2220	0.2561	-0.0341	0.2643	0.2862	-0.0219	0.4019	0.3643	0.0376

一人当たりきまって支給する給与の変動係数（平成30年6月分）

変動係数（平成30年6月分）	1,000人以上			500-999人			100-499人			30-99人			5-29人		
	共通事業所 ①	本系列 ②	差 ①－②	共通事業所 ①	本系列 ②	差 ①－②	共通事業所 ①	本系列 ②	差 ①－②	共通事業所 ①	本系列 ②	差 ①－②	共通事業所 ①	本系列 ②	差 ①－②
C鉱業，採石業，砂利採取業	-	-		-	0.0000		0.1459	0.1570	-0.0111	0.1769	0.1897	-0.0128	0.1877	0.1765	0.0112
D06総合工事業	0.2017	0.1837	0.0181	0.1555	0.1561	-0.0007	0.2396	0.2267	0.0128	0.2748	0.2432	0.0316	0.2901	0.2947	-0.0046
D07職別工事業(設備工事業を除く)	-	-		-	-		0.0000	0.1779	-0.1779	0.1599	0.1164	0.0435	0.2519	0.2717	-0.0199
D08設備工事業	0.0655	0.0516	0.0139	0.0892	0.1570	-0.0678	0.1000	0.2100	-0.1100	0.1377	0.1689	-0.0312	0.2293	0.2556	-0.0263
E09食料品製造業、飲料・たばこ・飼料製造業	0.3126	0.3677	-0.0552	0.2939	0.3324	-0.0385	0.2650	0.3078	-0.0429	0.3109	0.3083	0.0027	0.4117	0.4389	-0.0272
E11繊維工業	0.1316	0.1316	0.0000	0.2968	0.2927	0.0041	0.2958	0.3028	-0.0070	0.2616	0.2696	-0.0081	0.4219	0.4118	0.0101
E12木材・木製品製造業（家具を除く）	-	-		0.0000	0.0000	0.0000	0.1010	0.1441	-0.0431	0.1473	0.1856	-0.0383	0.2765	0.2581	0.0185
E13家具・装備品製造業	-	0.0000		0.1894	0.1894	0.0000	0.1300	0.1607	-0.0307	0.1999	0.2119	-0.0120	0.2592	0.3055	-0.0463
E14パルプ・紙・紙加工品製造業	-	-		0.2452	0.2729	-0.0276	0.2009	0.2159	-0.0149	0.2292	0.2336	-0.0044	0.3118	0.3543	-0.0425
E15印刷・同関連業	0.0229	0.0862	-0.0633	0.0942	0.1248	-0.0307	0.0830	0.1220	-0.0390	0.2503	0.2502	0.0001	0.3350	0.3338	0.0012
E16化学工業、石油製品・石炭製品製造業	0.1715	0.1577	0.0138	0.2063	0.2288	-0.0225	0.2649	0.2634	0.0015	0.3080	0.3485	-0.0405	0.3272	0.3179	0.0093
E18プラスチック製品製造業（別掲を除く）	0.1175	0.1055	0.0120	0.1734	0.1697	0.0037	0.1733	0.2186	-0.0452	0.2758	0.2620	0.0138	0.2927	0.3328	-0.0401
E19ゴム製品製造業	0.1032	0.1032	0.0000	0.1193	0.1343	-0.0151	0.1591	0.1952	-0.0361	0.2197	0.2202	-0.0005	0.2514	0.3958	-0.1444
E21窯業・土石製品製造業	0.0389	0.1208	-0.0818	0.2267	0.2451	-0.0183	0.2892	0.3090	-0.0198	0.2345	0.2489	-0.0145	0.2878	0.2724	0.0154
E22鉄鋼業	0.0928	0.0903	0.0026	0.1422	0.1602	-0.0180	0.0886	0.1589	-0.0703	0.2957	0.2315	0.0642	0.2717	0.2728	-0.0011
E23非鉄金属製造業	0.1452	0.1452	0.0000	0.1853	0.1853	0.0000	0.2408	0.2534	-0.0126	0.2729	0.2566	0.0163	0.2284	0.3721	-0.1437
E24金属製品製造業	0.1350	0.1253	0.0097	0.1542	0.1569	-0.0027	0.2483	0.2418	0.0065	0.2307	0.2266	0.0041	0.2698	0.2556	0.0142
E25はん用機械器具製造業	0.1290	0.1317	-0.0027	0.1801	0.1826	-0.0025	0.2836	0.2417	0.0419	0.3074	0.2229	0.0846	0.2242	0.2843	-0.0601
E26生産用機械器具製造業	0.1403	0.1375	0.0028	0.1989	0.1947	0.0042	0.1450	0.1986	-0.0536	0.2194	0.2079	0.0116	0.2224	0.2445	-0.0221
E27業務用機械器具製造業	0.1851	0.1851	0.0000	0.2317	0.2264	0.0053	0.2386	0.3144	-0.0758	0.3269	0.3468	-0.0199	0.3641	0.3568	0.0073
E28電子部品・デバイス・電子回路製造業	0.1555	0.1675	-0.0120	0.2119	0.2254	-0.0135	0.3108	0.3312	-0.0204	0.2696	0.3321	-0.0625	0.4764	0.4842	-0.0078
E29電気機械器具製造業	0.1479	0.1511	-0.0032	0.1522	0.1510	0.0012	0.2912	0.3389	-0.0477	0.3299	0.3209	0.0090	0.3153	0.3516	-0.0363
E30情報通信機械器具製造業	0.2505	0.2548	-0.0043	0.1943	0.2000	-0.0057	0.2389	0.2672	-0.0283	0.2881	0.3495	-0.0614	0.3674	0.4437	-0.0763
E31輸送用機械器具製造業	0.1320	0.1432	-0.0112	0.1369	0.1388	-0.0019	0.2155	0.2167	-0.0012	0.1727	0.2067	-0.0340	0.4254	0.3368	0.0886
E32その他の製造業、なめし革・同製品・毛皮製造業	0.1941	0.1585	0.0357	0.1472	0.1734	-0.0262	0.2540	0.2205	0.0335	0.2494	0.2919	-0.0425	0.3214	0.3695	-0.0480

一人当たりきまって支給する給与の変動係数（平成30年6月分）

変動係数（平成30年6月分）	1,000人以上			500-999人			100-499人			30-99人			5-29人		
	共通事業所 ①	本系列 ②	差 ①－②	共通事業所 ①	本系列 ②	差 ①－②	共通事業所 ①	本系列 ②	差 ①－②	共通事業所 ①	本系列 ②	差 ①－②	共通事業所 ①	本系列 ②	差 ①－②
F電気・ガス・熱供給・水道業	0.1060	0.1184	-0.0124	0.0529	0.1175	-0.0646	0.1064	0.2009	-0.0945	0.1967	0.2237	-0.0270	0.2972	0.2890	0.0082
G情報通信業	0.2158	0.2044	0.0115	0.3125	0.3009	0.0115	0.2321	0.2802	-0.0480	0.2675	0.2263	0.0412	0.3625	0.3404	0.0221
H運輸業，郵便業	0.3411	0.7163	-0.3752	0.3645	0.3702	-0.0057	0.3242	0.3576	-0.0335	0.2721	0.2847	-0.0126	0.3378	0.3112	0.0265
I-1卸売業	0.3597	0.3565	0.0031	0.3427	0.3693	-0.0266	0.2845	0.3415	-0.0570	0.3148	0.3468	-0.0320	0.3099	0.3155	-0.0056
I-2小売業	0.1868	0.2857	-0.0989	0.3968	0.4192	-0.0224	0.4469	0.4391	0.0079	0.4643	0.5187	-0.0544	0.5006	0.5155	-0.0149
J金融業，保険業	0.2923	0.2826	0.0097	0.2362	0.4122	-0.1760	0.4878	0.5058	-0.0180	0.2545	0.3752	-0.1206	0.2554	0.2437	0.0117
K68不動産取引業、不動産賃貸業・管理業	0.0000	0.5590	-0.5590	0.5735	0.5222	0.0513	0.4094	0.4062	0.0031	0.3540	0.3412	0.0128	0.3513	0.3493	0.0021
K70物品賃貸業	-	-		0.1612	0.1612	0.0000	0.4536	0.3776	0.0760	0.5606	0.5090	0.0516	0.3916	0.4230	-0.0315
L71学術・開発研究機関	0.1040	0.1047	-0.0007	0.2003	0.2166	-0.0163	0.1562	0.1875	-0.0313	0.1942	0.2796	-0.0855	0.1498	0.2266	-0.0769
L72専門サービス業（他に分類されないもの）	0.0796	0.0796	0.0000	0.4506	0.4506	0.0000	0.2136	0.3623	-0.1488	0.5467	0.4046	0.1420	0.3636	0.3459	0.0177
L73広告業	0.0000	0.0660	-0.0660	0.2763	0.2763	0.0000	0.0295	0.3586	-0.3291	0.2877	0.2850	0.0026	0.2021	0.3529	-0.1508
L74技術サービス業（他に分類されないもの）	0.1660	0.1791	-0.0131	0.1166	0.1063	0.0103	0.2574	0.2560	0.0014	0.2211	0.2179	0.0032	0.3256	0.3533	-0.0278
M75宿泊業	0.2126	0.2126	0.0000	0.1174	0.1630	-0.0456	0.1980	0.2339	-0.0358	0.2740	0.2820	-0.0081	0.5085	0.4497	0.0588
M76飲食店	-	-		0.0515	0.0515	0.0000	0.6378	0.7014	-0.0636	0.5507	0.4978	0.0528	0.5019	0.4588	0.0431
M77持ち帰り・配達飲食サービス業	0.0000	0.0000	0.0000	0.1192	0.2559	-0.1367	0.3505	0.3884	-0.0379	0.1682	0.4247	-0.2565	0.4310	0.4193	0.0117
N生活関連サービス業，娯楽業	0.2230	0.2230	0.0000	0.5673	0.6712	-0.1039	0.3807	0.4195	-0.0388	0.4209	0.4333	-0.0124	0.4096	0.4349	-0.0253
O81学校教育	0.2614	0.2603	0.0010	0.2871	0.2960	-0.0089	0.2057	0.2305	-0.0247	0.1791	0.2112	-0.0321	0.3124	0.3129	-0.0005
O82その他の教育，学習支援業	0.7066	0.6133	0.0934	0.2725	0.2725	0.0000	0.3417	0.2456	0.0962	0.8556	0.4755	0.3800	0.4704	0.5383	-0.0680
P83医療業	0.1189	0.1201	-0.0012	0.1386	0.1474	-0.0088	0.2060	0.1924	0.0137	0.2204	0.1823	0.0381	0.4707	0.4590	0.0117
PSその他の医療、福祉	0.2790	0.3309	-0.0519	0.4313	0.3655	0.0658	0.2911	0.2759	0.0152	0.2245	0.2240	0.0004	0.3377	0.3308	0.0069
Q複合サービス事業	-	0.0000		0.2016	0.2455	-0.0439	0.1559	0.1565	-0.0006	0.1747	0.1812	-0.0066	0.1781	0.1881	-0.0101
R91職業紹介・労働者派遣業	0.3535	0.3558	-0.0023	0.3192	0.3208	-0.0016	0.3468	0.3017	0.0451	0.2801	0.3433	-0.0633	0.5447	0.4378	0.1069
R92その他の事業サービス業	0.3727	0.4009	-0.0283	0.3141	0.4205	-0.1064	0.4529	0.4642	-0.0113	0.4950	0.4776	0.0174	0.4935	0.4838	0.0097
RSその他のサービス業	0.0000	0.0000	0.0000	0.1269	0.2330	-0.1061	0.2135	0.2495	-0.0360	0.2629	0.2881	-0.0252	0.3751	0.3554	0.0197

一人当たりきまって支給する給与の変動係数（平成30年7月分）

変動係数（平成30年7月分）	1,000人以上			500-999人			100-499人			30-99人			5-29人		
	共通事業所 ①	本系列 ②	差 ①－②	共通事業所 ①	本系列 ②	差 ①－②	共通事業所 ①	本系列 ②	差 ①－②	共通事業所 ①	本系列 ②	差 ①－②	共通事業所 ①	本系列 ②	差 ①－②
C鉱業，採石業，砂利採取業	-	-		-	0.0000		0.1491	0.2040	-0.0550	0.1686	0.1918	-0.0232	0.1247	0.1197	0.0050
D06総合工事業	0.1550	0.1596	-0.0047	0.1404	0.1324	0.0081	0.2238	0.2277	-0.0038	0.2447	0.2142	0.0305	0.2786	0.2853	-0.0067
D07職別工事業(設備工事業を除く)	-	-		-	-		0.0000	0.1191	-0.1191	0.1617	0.1346	0.0271	0.3003	0.2680	0.0322
D08設備工事業	0.1175	0.0889	0.0285	0.0904	0.1718	-0.0814	0.0759	0.2225	-0.1467	0.1239	0.2052	-0.0814	0.2572	0.2718	-0.0146
E09食料品製造業、飲料・たばこ・飼料製造業	0.3104	0.3621	-0.0517	0.3613	0.3832	-0.0219	0.2876	0.3238	-0.0362	0.3051	0.3139	-0.0088	0.4348	0.4445	-0.0097
E11繊維工業	0.1333	0.1333	0.0000	0.3586	0.3266	0.0320	0.2906	0.2938	-0.0032	0.2658	0.2773	-0.0115	0.3601	0.4057	-0.0456
E12木材・木製品製造業（家具を除く）	-	-		0.0000	0.0000	0.0000	0.0997	0.1301	-0.0304	0.2110	0.2355	-0.0245	0.2386	0.2359	0.0027
E13家具・装備品製造業	0.0000	0.0000	0.0000	0.1847	0.1847	0.0000	0.1315	0.1751	-0.0436	0.2141	0.2176	-0.0035	0.2966	0.2929	0.0037
E14パルプ・紙・紙加工品製造業	-	-		0.2683	0.2899	-0.0215	0.2154	0.2151	0.0003	0.2399	0.2308	0.0091	0.3753	0.3420	0.0332
E15印刷・同関連業	0.0224	0.0892	-0.0668	0.1078	0.1139	-0.0061	0.0993	0.1320	-0.0326	0.2161	0.2210	-0.0048	0.3676	0.3226	0.0450
E16化学工業、石油製品・石炭製品製造業	0.1692	0.1586	0.0106	0.2085	0.2291	-0.0205	0.2734	0.3102	-0.0367	0.3112	0.3644	-0.0532	0.2512	0.2950	-0.0438
E18プラスチック製品製造業（別掲を除く）	0.0960	0.0960	0.0000	0.2041	0.1953	0.0087	0.1857	0.2035	-0.0178	0.2812	0.2693	0.0119	0.3199	0.3749	-0.0549
E19ゴム製品製造業	0.0980	0.0980	0.0000	0.1287	0.1422	-0.0135	0.1586	0.1932	-0.0346	0.2369	0.2398	-0.0030	0.2701	0.3807	-0.1106
E21窯業・土石製品製造業	0.0403	0.1316	-0.0913	0.2248	0.2409	-0.0161	0.2877	0.2902	-0.0025	0.2681	0.2758	-0.0077	0.2239	0.2697	-0.0458
E22鉄鋼業	0.0879	0.0879	0.0000	0.1498	0.1671	-0.0172	0.1063	0.1478	-0.0414	0.2983	0.2470	0.0513	0.2369	0.2526	-0.0156
E23非鉄金属製造業	0.0641	0.0641	0.0000	0.1788	0.1788	0.0000	0.2414	0.2397	0.0017	0.3021	0.2648	0.0373	0.4972	0.4547	0.0425
E24金属製品製造業	0.1300	0.1238	0.0062	0.1485	0.1485	0.0000	0.2357	0.2329	0.0028	0.2284	0.2197	0.0088	0.2403	0.2671	-0.0268
E25はん用機械器具製造業	0.1394	0.1355	0.0039	0.1837	0.1904	-0.0068	0.2821	0.2356	0.0465	0.3077	0.2323	0.0754	0.2685	0.3295	-0.0610
E26生産用機械器具製造業	0.1394	0.1390	0.0004	0.2110	0.2060	0.0051	0.1406	0.1782	-0.0376	0.2034	0.2016	0.0018	0.2240	0.2630	-0.0390
E27業務用機械器具製造業	0.2068	0.2068	0.0000	0.2266	0.2218	0.0048	0.2308	0.2944	-0.0636	0.3446	0.3487	-0.0041	0.3394	0.3642	-0.0248
E28電子部品・デバイス・電子回路製造業	0.1527	0.1659	-0.0133	0.2228	0.2523	-0.0295	0.3071	0.3274	-0.0203	0.2819	0.3277	-0.0458	0.4001	0.4453	-0.0453
E29電気機械器具製造業	0.1390	0.1468	-0.0078	0.1519	0.1466	0.0053	0.2980	0.3194	-0.0214	0.3339	0.3313	0.0026	0.4015	0.3613	0.0402
E30情報通信機械器具製造業	0.2625	0.2701	-0.0076	0.2121	0.2141	-0.0020	0.2425	0.2729	-0.0304	0.3030	0.3617	-0.0587	0.2311	0.4375	-0.2064
E31輸送用機械器具製造業	0.1316	0.1380	-0.0063	0.1496	0.1484	0.0012	0.2106	0.2309	-0.0203	0.1675	0.2352	-0.0677	0.2920	0.3279	-0.0358
E32その他の製造業、なめし革・同製品・毛皮製造業	0.1890	0.1603	0.0287	0.1576	0.1840	-0.0264	0.2446	0.2114	0.0332	0.2826	0.3030	-0.0203	0.4093	0.4276	-0.0184

一人当たりきまって支給する給与の変動係数（平成30年7月分）

変動係数（平成30年7月分）	1,000人以上			500-999人			100-499人			30-99人			5-29人		
	共通事業所 ①	本系列 ②	差 ①－②	共通事業所 ①	本系列 ②	差 ①－②	共通事業所 ①	本系列 ②	差 ①－②	共通事業所 ①	本系列 ②	差 ①－②	共通事業所 ①	本系列 ②	差 ①－②
F電気・ガス・熱供給・水道業	0.1116	0.1240	-0.0124	0.0758	0.1543	-0.0785	0.1490	0.1648	-0.0158	0.1872	0.2213	-0.0341	0.2213	0.2706	-0.0493
G情報通信業	0.2136	0.1989	0.0147	0.3057	0.2979	0.0078	0.2200	0.2849	-0.0649	0.2374	0.2202	0.0172	0.2992	0.3417	-0.0425
H運輸業，郵便業	0.3288	0.6861	-0.3574	0.3655	0.3803	-0.0148	0.3212	0.3548	-0.0337	0.2714	0.2978	-0.0263	0.3101	0.3200	-0.0099
I-1卸売業	0.3775	0.3778	-0.0003	0.3537	0.3407	0.0130	0.2758	0.3434	-0.0676	0.3492	0.3542	-0.0050	0.3126	0.3187	-0.0061
I-2小売業	0.1964	0.2487	-0.0524	0.3983	0.4119	-0.0135	0.4438	0.4343	0.0094	0.4920	0.5353	-0.0433	0.5224	0.5248	-0.0024
J金融業，保険業	0.2925	0.2852	0.0073	0.2504	0.4195	-0.1691	0.4756	0.5144	-0.0388	0.2992	0.3817	-0.0825	0.3266	0.2744	0.0522
K68不動産取引業、不動産賃貸業・管理業	0.0000	0.5527	-0.5527	0.5473	0.5294	0.0179	0.3879	0.3939	-0.0060	0.3521	0.3322	0.0198	0.3220	0.3996	-0.0776
K70物品賃貸業	-	-		0.1555	0.1555	0.0000	0.5183	0.4202	0.0981	0.5645	0.5154	0.0491	0.4272	0.4365	-0.0093
L71学術・開発研究機関	0.1094	0.1094	0.0000	0.1934	0.2205	-0.0271	0.1977	0.1960	0.0017	0.2095	0.2917	-0.0822	0.0656	0.2877	-0.2221
L72専門サービス業（他に分類されないもの）	0.0829	0.0829	0.0000	0.4192	0.4192	0.0000	0.2149	0.3821	-0.1671	0.4626	0.3882	0.0744	0.3431	0.3325	0.0106
L73広告業	0.0000	0.0729	-0.0729	0.2648	0.2648	0.0000	0.0178	0.4172	-0.3994	0.1723	0.3017	-0.1294	0.3519	0.3752	-0.0233
L74技術サービス業（他に分類されないもの）	0.1765	0.1921	-0.0156	0.1066	0.1021	0.0045	0.2417	0.2478	-0.0061	0.2162	0.2218	-0.0056	0.4042	0.3426	0.0616
M75宿泊業	0.2222	0.2222	0.0000	0.1726	0.1927	-0.0201	0.2207	0.2498	-0.0291	0.2840	0.2779	0.0061	0.3784	0.4183	-0.0399
M76飲食店	-	-		0.0346	0.0346	0.0000	0.5441	0.6734	-0.1292	0.4846	0.4412	0.0435	0.4234	0.4356	-0.0121
M77持ち帰り・配達飲食サービス業	-	-		0.1330	0.1363	-0.0033	0.3648	0.4954	-0.1306	0.3587	0.4357	-0.0769	0.4872	0.5242	-0.0370
N生活関連サービス業，娯楽業	0.2267	0.2267	0.0000	0.5620	0.5999	-0.0379	0.4001	0.4207	-0.0207	0.4094	0.4271	-0.0177	0.4800	0.4532	0.0268
O81学校教育	0.2642	0.2652	-0.0010	0.2737	0.2822	-0.0085	0.2099	0.2307	-0.0209	0.1820	0.2138	-0.0318	0.3040	0.3122	-0.0082
O82その他の教育，学習支援業	0.6626	0.6015	0.0611	0.2809	0.2809	0.0000	0.4501	0.3420	0.1081	0.6933	0.4015	0.2918	0.5209	0.5544	-0.0335
P83医療業	0.1197	0.1184	0.0013	0.1365	0.1440	-0.0075	0.1798	0.1740	0.0058	0.2148	0.2050	0.0098	0.4468	0.4337	0.0130
PSその他の医療、福祉	0.2814	0.3366	-0.0552	0.4777	0.3666	0.1111	0.2697	0.2677	0.0020	0.2284	0.2384	-0.0100	0.2966	0.3280	-0.0314
Q複合サービス事業	-	0.0000		0.2488	0.2601	-0.0112	0.1503	0.1576	-0.0073	0.1829	0.2232	-0.0403	0.1745	0.1915	-0.0170
R91職業紹介・労働者派遣業	0.3662	0.3533	0.0129	0.2897	0.3228	-0.0332	0.3381	0.2866	0.0515	0.2680	0.3365	-0.0685	0.3080	0.4957	-0.1877
R92その他の事業サービス業	0.3745	0.4159	-0.0414	0.3346	0.4260	-0.0914	0.4575	0.4691	-0.0116	0.4882	0.4846	0.0036	0.5079	0.4689	0.0390
RSその他のサービス業	0.0000	0.0000	0.0000	0.1820	0.2557	-0.0737	0.2104	0.2459	-0.0355	0.2580	0.2812	-0.0231	0.3610	0.3367	0.0244

一人当たりきまって支給する給与の変動係数（平成30年8月分）

変動係数（平成30年8月分）	1,000人以上			500-999人			100-499人			30-99人			5-29人		
	共通事業所 ①	本系列 ②	差 ①－②	共通事業所 ①	本系列 ②	差 ①－②	共通事業所 ①	本系列 ②	差 ①－②	共通事業所 ①	本系列 ②	差 ①－②	共通事業所 ①	本系列 ②	差 ①－②
C鉱業，採石業，砂利採取業	-	-		-	0.0000		0.1191	0.1565	-0.0374	0.1764	0.2026	-0.0262	0.1100	0.1279	-0.0179
D06総合工事業	0.1800	0.1772	0.0028	0.1433	0.1391	0.0042	0.2253	0.2320	-0.0067	0.2746	0.2478	0.0268	0.2909	0.2976	-0.0068
D07職別工事業(設備工事業を除く)	-	-		-	-		0.0000	0.1357	-0.1357	0.0459	0.1273	-0.0814	0.2986	0.2758	0.0227
D08設備工事業	0.1020	0.0795	0.0225	0.0959	0.1559	-0.0600	0.0972	0.2274	-0.1302	0.1407	0.2057	-0.0650	0.2681	0.2778	-0.0097
E09食料品製造業、飲料・たばこ・飼料製造業	0.3157	0.3736	-0.0579	0.2776	0.3094	-0.0318	0.3208	0.3426	-0.0217	0.3296	0.3316	-0.0020	0.4505	0.4521	-0.0016
E11繊維工業	0.1394	0.1394	0.0000	0.3349	0.3263	0.0086	0.3060	0.3049	0.0011	0.2867	0.2897	-0.0029	0.3692	0.4074	-0.0382
E12木材・木製品製造業（家具を除く）	-	-		0.0000	0.0000	0.0000	0.1014	0.1605	-0.0591	0.2047	0.2328	-0.0281	0.2588	0.2545	0.0044
E13家具・装備品製造業	0.0000	0.0000	0.0000	0.1771	0.2085	-0.0314	0.1325	0.1636	-0.0311	0.2291	0.2379	-0.0088	0.2916	0.2990	-0.0075
E14パルプ・紙・紙加工品製造業	-	-		0.2698	0.2975	-0.0277	0.2204	0.2174	0.0030	0.2524	0.2718	-0.0194	0.3880	0.3739	0.0141
E15印刷・同関連業	0.0354	0.0999	-0.0646	0.1246	0.1276	-0.0030	0.0827	0.1351	-0.0524	0.2222	0.2288	-0.0066	0.3652	0.3184	0.0467
E16化学工業、石油製品・石炭製品製造業	0.1405	0.1657	-0.0252	0.2110	0.2342	-0.0232	0.2800	0.3131	-0.0331	0.3156	0.3653	-0.0497	0.2623	0.3119	-0.0496
E18プラスチック製品製造業（別掲を除く）	0.0953	0.0873	0.0080	0.1524	0.1477	0.0047	0.1687	0.2031	-0.0344	0.3013	0.3000	0.0014	0.3384	0.3868	-0.0484
E19ゴム製品製造業	0.0966	0.0966	0.0000	0.1337	0.1456	-0.0119	0.1841	0.2202	-0.0361	0.2674	0.2518	0.0156	0.3044	0.4231	-0.1187
E21窯業・土石製品製造業	0.0420	0.1423	-0.1003	0.2311	0.2465	-0.0155	0.2874	0.3021	-0.0146	0.2775	0.2778	-0.0003	0.2163	0.2719	-0.0556
E22鉄鋼業	0.0840	0.0819	0.0021	0.1205	0.1273	-0.0068	0.0946	0.1615	-0.0669	0.3440	0.2778	0.0663	0.1909	0.2516	-0.0607
E23非鉄金属製造業	0.1441	0.1441	0.0000	0.1781	0.1781	0.0000	0.2211	0.2428	-0.0217	0.3119	0.2661	0.0458	0.5153	0.4728	0.0424
E24金属製品製造業	0.1353	0.1372	-0.0019	0.1540	0.1540	0.0000	0.2560	0.2494	0.0065	0.2392	0.2361	0.0031	0.2341	0.2756	-0.0414
E25はん用機械器具製造業	0.1256	0.1239	0.0017	0.1869	0.1896	-0.0028	0.2895	0.2301	0.0595	0.3001	0.2477	0.0524	0.2808	0.3179	-0.0371
E26生産用機械器具製造業	0.1381	0.1381	0.0000	0.1760	0.1702	0.0058	0.1487	0.1843	-0.0356	0.1922	0.2065	-0.0143	0.2297	0.2716	-0.0419
E27業務用機械器具製造業	0.1937	0.1889	0.0048	0.2206	0.2178	0.0028	0.2466	0.2926	-0.0460	0.3514	0.3804	-0.0290	0.3560	0.3752	-0.0192
E28電子部品・デバイス・電子回路製造業	0.1527	0.1628	-0.0101	0.2162	0.2487	-0.0325	0.3400	0.3365	0.0035	0.3067	0.3472	-0.0405	0.4278	0.4684	-0.0407
E29電気機械器具製造業	0.1459	0.1499	-0.0039	0.1512	0.1463	0.0049	0.3286	0.3314	-0.0028	0.3467	0.3445	0.0022	0.4443	0.3721	0.0723
E30情報通信機械器具製造業	0.2476	0.2526	-0.0051	0.1994	0.2020	-0.0027	0.2520	0.2745	-0.0225	0.2946	0.3704	-0.0758	0.2312	0.4461	-0.2148
E31輸送用機械器具製造業	0.1502	0.1492	0.0009	0.1419	0.1404	0.0015	0.2236	0.2331	-0.0094	0.1861	0.2325	-0.0463	0.3087	0.3879	-0.0793
E32その他の製造業、なめし革・同製品・毛皮製造業	0.1714	0.1843	-0.0129	0.1622	0.1937	-0.0315	0.2587	0.2232	0.0355	0.2924	0.3295	-0.0371	0.4701	0.4314	0.0387

一人当たりきまって支給する給与の変動係数（平成30年8月分）

変動係数（平成30年8月分）	1,000人以上			500-999人			100-499人			30-99人			5-29人		
	共通事業所 ①	本系列 ②	差 ①－②	共通事業所 ①	本系列 ②	差 ①－②	共通事業所 ①	本系列 ②	差 ①－②	共通事業所 ①	本系列 ②	差 ①－②	共通事業所 ①	本系列 ②	差 ①－②
F電気・ガス・熱供給・水道業	0.1167	0.2055	-0.0888	0.0926	0.1444	-0.0519	0.1942	0.1764	0.0178	0.1929	0.2323	-0.0394	0.2912	0.2923	-0.0011
G情報通信業	0.2402	0.2123	0.0279	0.3140	0.3069	0.0071	0.2282	0.2899	-0.0617	0.2778	0.2413	0.0365	0.3033	0.3332	-0.0299
H運輸業，郵便業	0.3531	0.7075	-0.3543	0.3649	0.3771	-0.0123	0.3223	0.3553	-0.0330	0.2844	0.2869	-0.0025	0.3241	0.3304	-0.0063
I-1卸売業	0.3726	0.4293	-0.0566	0.3648	0.3581	0.0067	0.2985	0.3435	-0.0450	0.3240	0.3357	-0.0117	0.2987	0.3289	-0.0301
I-2小売業	0.1943	0.2443	-0.0500	0.3877	0.4107	-0.0230	0.4464	0.4362	0.0102	0.4677	0.5148	-0.0472	0.5113	0.5169	-0.0056
J金融業，保険業	0.2910	0.2833	0.0077	0.2417	0.4084	-0.1667	0.4762	0.5120	-0.0358	0.4051	0.3716	0.0335	0.2496	0.2390	0.0106
K68不動産取引業、不動産賃貸業・管理業	0.0000	0.5576	-0.5576	0.5685	0.5231	0.0454	0.3663	0.4034	-0.0371	0.3712	0.3486	0.0226	0.3490	0.3775	-0.0285
K70物品賃貸業	-	-		0.1698	0.1698	0.0000	0.4997	0.4101	0.0896	0.5535	0.5116	0.0419	0.4106	0.4284	-0.0179
L71学術・開発研究機関	0.1098	0.1085	0.0013	0.1803	0.2101	-0.0298	0.1645	0.1876	-0.0231	0.2076	0.2576	-0.0501	0.0801	0.2952	-0.2150
L72専門サービス業（他に分類されないもの）	0.0907	0.0907	0.0000	0.4332	0.4332	0.0000	0.2094	0.3815	-0.1720	0.5124	0.3899	0.1225	0.3573	0.3428	0.0145
L73広告業	0.0000	0.0605	-0.0605	0.0000	0.0000	0.0000	0.0351	0.3716	-0.3365	0.1592	0.2729	-0.1138	0.3375	0.3448	-0.0072
L74技術サービス業（他に分類されないもの）	0.1259	0.1709	-0.0451	0.1283	0.1105	0.0178	0.2423	0.2474	-0.0051	0.2072	0.2344	-0.0272	0.4052	0.3495	0.0557
M75宿泊業	0.2000	0.2000	0.0000	0.1149	0.1667	-0.0518	0.2090	0.2485	-0.0395	0.2677	0.2604	0.0073	0.3871	0.4063	-0.0193
M76飲食店	-	-		0.0179	0.0179	0.0000	0.6870	0.6978	-0.0108	0.4666	0.4345	0.0321	0.4186	0.4244	-0.0058
M77持ち帰り・配達飲食サービス業	-	-		0.1848	0.1649	0.0198	0.3658	0.4155	-0.0497	0.3902	0.4998	-0.1096	0.4652	0.4417	0.0236
N生活関連サービス業，娯楽業	0.2463	0.2463	0.0000	0.4965	0.5466	-0.0502	0.3923	0.4225	-0.0302	0.4155	0.4262	-0.0107	0.4900	0.4499	0.0400
O81学校教育	0.2709	0.2721	-0.0012	0.2946	0.2940	0.0005	0.2102	0.2400	-0.0298	0.1917	0.2178	-0.0261	0.3032	0.3242	-0.0210
O82その他の教育，学習支援業	0.6485	0.5992	0.0493	0.2808	0.2683	0.0125	0.4211	0.3264	0.0947	0.6494	0.4535	0.1959	0.5477	0.5878	-0.0401
P83医療業	0.1192	0.1174	0.0018	0.1386	0.1448	-0.0062	0.1797	0.1781	0.0016	0.1878	0.1975	-0.0097	0.4382	0.4470	-0.0087
PSその他の医療、福祉	0.0000	0.3353	-0.3353	0.4746	0.3657	0.1089	0.2806	0.2633	0.0172	0.2223	0.2366	-0.0144	0.3029	0.3280	-0.0251
Q複合サービス事業	-	0.0000		0.2416	0.2493	-0.0077	0.1514	0.1589	-0.0075	0.1627	0.1889	-0.0262	0.1818	0.1936	-0.0118
R91職業紹介・労働者派遣業	0.3471	0.3548	-0.0078	0.2900	0.3172	-0.0272	0.3629	0.3105	0.0524	0.2487	0.3515	-0.1027	0.3155	0.3646	-0.0490
R92その他の事業サービス業	0.3740	0.4061	-0.0321	0.3220	0.3882	-0.0662	0.4502	0.4599	-0.0097	0.5027	0.4793	0.0234	0.5533	0.4796	0.0736
RSその他のサービス業	0.0000	0.0000	0.0000	0.1697	0.2478	-0.0781	0.2126	0.2730	-0.0604	0.2711	0.2882	-0.0171	0.3784	0.3463	0.0321

一人当たりきまって支給する給与の変動係数（平成30年9月分）

変動係数（平成30年9月分）	1,000人以上			500-999人			100-499人			30-99人			5-29人		
	共通事業所 ①	本系列 ②	差 ①－②	共通事業所 ①	本系列 ②	差 ①－②	共通事業所 ①	本系列 ②	差 ①－②	共通事業所 ①	本系列 ②	差 ①－②	共通事業所 ①	本系列 ②	差 ①－②
C鉱業，採石業，砂利採取業	-	-		-	0.0000		0.1381	0.1525	-0.0145	0.1848	0.2007	-0.0159	0.1694	0.1597	0.0097
D06総合工事業	0.1728	0.1583	0.0144	0.1476	0.1406	0.0070	0.2402	0.2292	0.0110	0.2646	0.2252	0.0394	0.2847	0.2885	-0.0038
D07職別工事業(設備工事業を除く)	-	-		-	-		0.0000	0.1372	-0.1372	0.1795	0.1382	0.0413	0.3107	0.2793	0.0314
D08設備工事業	0.0804	0.0599	0.0205	0.0872	0.1698	-0.0826	0.0977	0.2209	-0.1232	0.1312	0.1684	-0.0372	0.2595	0.2722	-0.0127
E09食料品製造業、飲料・たばこ・飼料製造業	0.3213	0.3740	-0.0528	0.2940	0.3281	-0.0340	0.3072	0.3410	-0.0338	0.3004	0.3232	-0.0228	0.4725	0.4593	0.0132
E11繊維工業	0.1350	0.1350	0.0000	0.3473	0.3350	0.0122	0.2988	0.3003	-0.0015	0.2796	0.2812	-0.0016	0.3606	0.4033	-0.0426
E12木材・木製品製造業（家具を除く）	-	-		0.0000	0.0000	0.0000	0.1053	0.1379	-0.0326	0.1888	0.2232	-0.0344	0.2569	0.2350	0.0219
E13家具・装備品製造業	0.0000	0.0000	0.0000	0.1717	0.2040	-0.0323	0.1226	0.1511	-0.0284	0.1997	0.2031	-0.0034	0.3285	0.3084	0.0202
E14パルプ・紙・紙加工品製造業	-	-		0.2897	0.3188	-0.0291	0.2192	0.2330	-0.0138	0.2350	0.2355	-0.0005	0.3710	0.3619	0.0091
E15印刷・同関連業	0.0355	0.0593	-0.0238	0.1237	0.1169	0.0068	0.0876	0.1464	-0.0587	0.2279	0.2448	-0.0169	0.3499	0.3281	0.0218
E16化学工業、石油製品・石炭製品製造業	0.1784	0.1673	0.0111	0.2132	0.2291	-0.0160	0.2732	0.3066	-0.0334	0.2570	0.3336	-0.0766	0.2565	0.3072	-0.0507
E18プラスチック製品製造業（別掲を除く）	0.1023	0.1023	0.0000	0.0974	0.1706	-0.0732	0.1756	0.1970	-0.0214	0.2963	0.2869	0.0094	0.3278	0.3818	-0.0540
E19ゴム製品製造業	0.0916	0.0916	0.0000	0.1305	0.1410	-0.0105	0.1667	0.2124	-0.0457	0.2440	0.2395	0.0044	0.2655	0.3829	-0.1174
E21窯業・土石製品製造業	0.0314	0.1316	-0.1002	0.2248	0.2402	-0.0154	0.2963	0.2862	0.0101	0.2414	0.2484	-0.0070	0.2176	0.2673	-0.0497
E22鉄鋼業	0.0505	0.0491	0.0013	0.1448	0.1577	-0.0128	0.0987	0.1673	-0.0686	0.3136	0.2386	0.0750	0.2190	0.2471	-0.0281
E23非鉄金属製造業	0.1588	0.1588	0.0000	0.1785	0.1785	0.0000	0.2435	0.2512	-0.0077	0.2889	0.2545	0.0344	0.4771	0.4531	0.0240
E24金属製品製造業	0.1371	0.1260	0.0111	0.1452	0.1483	-0.0031	0.2481	0.2409	0.0073	0.2089	0.2042	0.0047	0.2328	0.2721	-0.0393
E25はん用機械器具製造業	0.1340	0.1340	0.0000	0.1732	0.1841	-0.0109	0.2924	0.2344	0.0580	0.3106	0.2248	0.0858	0.2617	0.3080	-0.0463
E26生産用機械器具製造業	0.1397	0.1412	-0.0016	0.1797	0.1760	0.0037	0.1422	0.1809	-0.0387	0.1998	0.2085	-0.0087	0.2164	0.2668	-0.0505
E27業務用機械器具製造業	0.2022	0.1976	0.0046	0.2353	0.2322	0.0032	0.2369	0.2935	-0.0567	0.3258	0.3435	-0.0177	0.3418	0.3587	-0.0169
E28電子部品・デバイス・電子回路製造業	0.1498	0.1611	-0.0113	0.2200	0.2445	-0.0245	0.3333	0.3329	0.0003	0.2770	0.3311	-0.0541	0.4036	0.4610	-0.0574
E29電気機械器具製造業	0.1442	0.1488	-0.0046	0.1531	0.1479	0.0051	0.3265	0.3299	-0.0034	0.3418	0.3229	0.0189	0.4311	0.3654	0.0658
E30情報通信機械器具製造業	0.2468	0.2582	-0.0114	0.2001	0.2001	0.0000	0.2327	0.2693	-0.0366	0.3319	0.3665	-0.0346	0.2395	0.4441	-0.2046
E31輸送用機械器具製造業	0.1434	0.1383	0.0051	0.1417	0.1402	0.0014	0.2113	0.2421	-0.0308	0.2005	0.2417	-0.0412	0.2954	0.3575	-0.0622
E32その他の製造業、なめし革・同製品・毛皮製造業	0.1689	0.1254	0.0435	0.1568	0.1527	0.0041	0.2760	0.2368	0.0392	0.2935	0.3128	-0.0193	0.4175	0.4221	-0.0046

一人当たりきまって支給する給与の変動係数（平成30年9月分）

変動係数（平成30年9月分）	1,000人以上			500-999人			100-499人			30-99人			5-29人		
	共通事業所 ①	本系列 ②	差 ①－②	共通事業所 ①	本系列 ②	差 ①－②	共通事業所 ①	本系列 ②	差 ①－②	共通事業所 ①	本系列 ②	差 ①－②	共通事業所 ①	本系列 ②	差 ①－②
F電気・ガス・熱供給・水道業	0.1000	0.2016	-0.1016	0.0824	0.1411	-0.0587	0.0961	0.1492	-0.0532	0.2305	0.2677	-0.0373	0.2293	0.2642	-0.0349
G情報通信業	0.2238	0.2062	0.0176	0.2989	0.2938	0.0051	0.2246	0.2853	-0.0607	0.2525	0.2236	0.0289	0.3056	0.3353	-0.0298
H運輸業，郵便業	0.3227	0.6923	-0.3696	0.3747	0.3854	-0.0108	0.3440	0.3532	-0.0092	0.2845	0.2927	-0.0082	0.3115	0.3256	-0.0142
I-1卸売業	0.3936	0.3792	0.0143	0.3674	0.3394	0.0280	0.2907	0.3569	-0.0661	0.3118	0.3522	-0.0404	0.2927	0.3240	-0.0313
I-2小売業	0.1922	0.2457	-0.0535	0.4059	0.4302	-0.0243	0.4669	0.4487	0.0181	0.4928	0.5390	-0.0462	0.5192	0.5172	0.0020
J金融業，保険業	0.2951	0.2834	0.0118	0.2433	0.4201	-0.1768	0.4608	0.5093	-0.0485	0.2646	0.3136	-0.0489	0.2515	0.2690	-0.0175
K68不動産取引業、不動産賃貸業・管理業	0.0000	0.5513	-0.5513	0.5642	0.5249	0.0393	0.3756	0.4041	-0.0285	0.3733	0.3558	0.0176	0.3141	0.3697	-0.0556
K70物品賃貸業	-	-		0.2018	0.2018	0.0000	0.4388	0.4188	0.0200	0.5497	0.5089	0.0409	0.3971	0.4160	-0.0189
L71学術・開発研究機関	0.1133	0.1144	-0.0011	0.2082	0.2270	-0.0188	0.1716	0.1978	-0.0262	0.1955	0.2793	-0.0838	0.1139	0.3072	-0.1933
L72専門サービス業（他に分類されないもの）	0.1152	0.1152	0.0000	0.4262	0.4262	0.0000	0.2280	0.3844	-0.1564	0.4854	0.3734	0.1121	0.3630	0.3523	0.0107
L73広告業	0.0000	0.0533	-0.0533	0.2565	0.2565	0.0000	0.2659	0.3454	-0.0795	0.1810	0.3028	-0.1218	0.4282	0.3506	0.0776
L74技術サービス業（他に分類されないもの）	0.1318	0.1681	-0.0363	0.0966	0.0903	0.0063	0.2177	0.2432	-0.0255	0.2101	0.2149	-0.0048	0.4080	0.3476	0.0603
M75宿泊業	0.0407	0.0407	0.0000	0.1637	0.2134	-0.0498	0.2106	0.2580	-0.0473	0.2489	0.2764	-0.0275	0.3855	0.4253	-0.0398
M76飲食店	-	-		0.0573	0.0573	0.0000	0.6819	0.7447	-0.0628	0.5189	0.4729	0.0460	0.4401	0.4481	-0.0081
M77持ち帰り・配達飲食サービス業	-	-		0.1410	0.1325	0.0085	0.3472	0.5564	-0.2092	0.3449	0.4542	-0.1093	0.4686	0.4851	-0.0166
N生活関連サービス業，娯楽業	0.2976	0.2976	0.0000	0.5627	0.5971	-0.0344	0.3866	0.4281	-0.0414	0.4085	0.4253	-0.0168	0.4940	0.4652	0.0288
O81学校教育	0.2588	0.2618	-0.0029	0.2610	0.2702	-0.0092	0.1971	0.2352	-0.0381	0.1743	0.2058	-0.0316	0.3086	0.3227	-0.0141
O82その他の教育，学習支援業	0.7422	0.6514	0.0908	0.2807	0.2807	0.0000	0.4198	0.3221	0.0977	0.5923	0.4206	0.1717	0.5377	0.5687	-0.0310
P83医療業	0.1228	0.1214	0.0014	0.1361	0.1446	-0.0086	0.1770	0.1778	-0.0008	0.2116	0.1998	0.0118	0.4361	0.4295	0.0065
PSその他の医療、福祉	0.2867	0.2867	0.0000	0.4316	0.3707	0.0609	0.3051	0.2727	0.0324	0.2321	0.2312	0.0009	0.3035	0.3303	-0.0268
Q複合サービス事業	-	0.0000		0.2111	0.2658	-0.0547	0.1553	0.1716	-0.0163	0.1667	0.2046	-0.0379	0.1766	0.1927	-0.0161
R91職業紹介・労働者派遣業	0.4025	0.3822	0.0203	0.3012	0.3304	-0.0292	0.3827	0.3228	0.0599	0.3076	0.3607	-0.0532	0.3019	0.3591	-0.0572
R92その他の事業サービス業	0.3918	0.4209	-0.0291	0.3197	0.4143	-0.0945	0.4886	0.4685	0.0202	0.4958	0.4732	0.0226	0.4320	0.4585	-0.0265
RSその他のサービス業	-	0.0000		0.1440	0.2694	-0.1254	0.2477	0.2680	-0.0203	0.2623	0.2929	-0.0307	0.3609	0.3347	0.0262

一人当たりきまって支給する給与の変動係数（平成30年10月分）

変動係数（平成30年10月分）	1,000人以上			500-999人			100-499人			30-99人			5-29人		
	共通事業所 ①	本系列 ②	差 ①－②	共通事業所 ①	本系列 ②	差 ①－②	共通事業所 ①	本系列 ②	差 ①－②	共通事業所 ①	本系列 ②	差 ①－②	共通事業所 ①	本系列 ②	差 ①－②
C鉱業，採石業，砂利採取業	-	-		-	0.0000		0.1587	0.1621	-0.0034	0.2034	0.2111	-0.0077	0.1305	0.1635	-0.0331
D06総合工事業	0.1761	0.1772	-0.0011	0.1477	0.1451	0.0026	0.2389	0.2241	0.0148	0.2467	0.2416	0.0051	0.2850	0.2860	-0.0010
D07職別工事業(設備工事業を除く)	-	-		-	-		-	0.1382		0.0386	0.1071	-0.0686	0.2810	0.2721	0.0089
D08設備工事業	0.0000	0.0333	-0.0333	0.1054	0.1838	-0.0784	0.0934	0.2266	-0.1332	0.1314	0.2005	-0.0690	0.2609	0.2659	-0.0050
E09食料品製造業、飲料・たばこ・飼料製造業	0.3250	0.3703	-0.0453	0.2833	0.3059	-0.0226	0.2807	0.2904	-0.0096	0.3109	0.3084	0.0025	0.4250	0.4431	-0.0182
E11繊維工業	0.1313	0.1313	0.0000	0.3495	0.3073	0.0422	0.2931	0.2982	-0.0051	0.2817	0.2757	0.0060	0.3613	0.4084	-0.0471
E12木材・木製品製造業（家具を除く）	-	-		0.0000	0.0000	0.0000	0.1024	0.1446	-0.0422	0.2395	0.2491	-0.0097	0.2398	0.2366	0.0032
E13家具・装備品製造業	0.0000	0.0000	0.0000	0.2186	0.2186	0.0000	0.1309	0.1543	-0.0234	0.2021	0.2059	-0.0038	0.3249	0.3062	0.0187
E14パルプ・紙・紙加工品製造業	-	-		0.2878	0.3163	-0.0285	0.2112	0.2321	-0.0209	0.2628	0.2366	0.0262	0.3650	0.3541	0.0110
E15印刷・同関連業	0.0219	0.0800	-0.0581	0.1301	0.1251	0.0051	0.0887	0.1526	-0.0639	0.2314	0.2346	-0.0032	0.3796	0.3376	0.0420
E16化学工業、石油製品・石炭製品製造業	0.1805	0.1691	0.0114	0.1674	0.1871	-0.0197	0.2753	0.3099	-0.0346	0.2871	0.3771	-0.0900	0.2512	0.3051	-0.0539
E18プラスチック製品製造業（別掲を除く）	0.1007	0.1007	0.0000	0.1119	0.1716	-0.0597	0.1668	0.1929	-0.0261	0.2816	0.2895	-0.0079	0.3174	0.3699	-0.0526
E19ゴム製品製造業	0.0971	0.0971	0.0000	0.1365	0.1483	-0.0118	0.1688	0.2075	-0.0388	0.2418	0.2404	0.0014	0.3041	0.3798	-0.0757
E21窯業・土石製品製造業	0.0445	0.1348	-0.0903	0.2174	0.2315	-0.0141	0.2879	0.2573	0.0305	0.2689	0.2726	-0.0037	0.2053	0.2617	-0.0564
E22鉄鋼業	0.0565	0.0565	0.0000	0.1489	0.1652	-0.0163	0.1056	0.1547	-0.0491	0.2888	0.2332	0.0555	0.2036	0.2276	-0.0240
E23非鉄金属製造業	0.1541	0.1541	0.0000	0.1739	0.1739	0.0000	0.2417	0.2516	-0.0099	0.2960	0.2537	0.0423	0.4608	0.4505	0.0104
E24金属製品製造業	0.1378	0.1354	0.0024	0.1558	0.1558	0.0000	0.2526	0.2332	0.0195	0.2260	0.2193	0.0067	0.2416	0.2769	-0.0352
E25はん用機械器具製造業	0.1404	0.1381	0.0023	0.1698	0.1829	-0.0131	0.2752	0.2305	0.0447	0.1593	0.1787	-0.0194	0.2767	0.3137	-0.0370
E26生産用機械器具製造業	0.1428	0.1446	-0.0018	0.1554	0.1504	0.0050	0.1448	0.2020	-0.0572	0.2051	0.1930	0.0122	0.2158	0.2646	-0.0488
E27業務用機械器具製造業	0.1965	0.1929	0.0036	0.2420	0.2396	0.0024	0.2436	0.2964	-0.0528	0.3274	0.3512	-0.0238	0.3330	0.3460	-0.0130
E28電子部品・デバイス・電子回路製造業	0.1379	0.1513	-0.0134	0.2212	0.2166	0.0046	0.3478	0.3366	0.0111	0.2790	0.3277	-0.0487	0.4353	0.4553	-0.0199
E29電気機械器具製造業	0.1577	0.1552	0.0025	0.1520	0.1457	0.0063	0.2502	0.2988	-0.0486	0.3512	0.3249	0.0263	0.4425	0.3742	0.0683
E30情報通信機械器具製造業	0.2586	0.2674	-0.0089	0.2013	0.2013	0.0000	0.2499	0.2687	-0.0188	0.2780	0.3569	-0.0789	0.2450	0.4336	-0.1886
E31輸送用機械器具製造業	0.1395	0.1377	0.0018	0.1462	0.1428	0.0034	0.2162	0.2369	-0.0207	0.1964	0.2248	-0.0284	0.2794	0.3563	-0.0768
E32その他の製造業、なめし革・同製品・毛皮製造業	0.1632	0.1475	0.0157	0.1585	0.1832	-0.0246	0.1853	0.2193	-0.0340	0.2908	0.3083	-0.0175	0.4280	0.4129	0.0151

一人当たりきまって支給する給与の変動係数（平成30年10月分）

変動係数（平成30年10月分）	1,000人以上			500-999人			100-499人			30-99人			5-29人		
	共通事業所 ①	本系列 ②	差 ①－②	共通事業所 ①	本系列 ②	差 ①－②	共通事業所 ①	本系列 ②	差 ①－②	共通事業所 ①	本系列 ②	差 ①－②	共通事業所 ①	本系列 ②	差 ①－②
F電気・ガス・熱供給・水道業	0.1196	0.1245	-0.0048	0.0794	0.1423	-0.0629	0.1308	0.1400	-0.0092	0.2160	0.2425	-0.0265	0.2614	0.3027	-0.0413
G情報通信業	0.2157	0.2029	0.0127	0.3047	0.2938	0.0108	0.2205	0.2874	-0.0669	0.2629	0.2337	0.0292	0.3066	0.3339	-0.0273
H運輸業，郵便業	0.3527	0.6993	-0.3466	0.3660	0.3838	-0.0178	0.3280	0.3562	-0.0282	0.2767	0.2992	-0.0225	0.3053	0.3182	-0.0128
I-1卸売業	0.3865	0.3863	0.0002	0.3628	0.3726	-0.0098	0.2932	0.3533	-0.0601	0.3205	0.3595	-0.0390	0.2909	0.3259	-0.0350
I-2小売業	0.1780	0.2830	-0.1050	0.3992	0.4168	-0.0176	0.4516	0.4443	0.0074	0.4770	0.4873	-0.0103	0.5295	0.5251	0.0044
J金融業，保険業	0.2843	0.2754	0.0090	0.2433	0.4146	-0.1714	0.4668	0.5064	-0.0396	0.3036	0.4911	-0.1875	0.3215	0.2706	0.0509
K68不動産取引業、不動産賃貸業・管理業	0.0000	0.5650	-0.5650	0.4541	0.4853	-0.0312	0.3825	0.4326	-0.0502	0.3761	0.3667	0.0093	0.3540	0.3937	-0.0398
K70物品賃貸業	-	-		0.1712	0.1712	0.0000	0.4540	0.4239	0.0300	0.5545	0.4823	0.0722	0.4100	0.4093	0.0007
L71学術・開発研究機関	0.1154	0.1166	-0.0012	0.1729	0.1949	-0.0220	0.1530	0.1854	-0.0324	0.2044	0.2834	-0.0790	0.0860	0.2980	-0.2120
L72専門サービス業（他に分類されないもの）	0.1000	0.1000	0.0000	0.4218	0.4218	0.0000	0.2389	0.4054	-0.1665	0.3917	0.3662	0.0255	0.3485	0.3476	0.0009
L73広告業	0.0000	0.0547	-0.0547	0.2587	0.2587	0.0000	0.0151	0.3773	-0.3622	0.3063	0.3069	-0.0006	0.4616	0.3764	0.0852
L74技術サービス業（他に分類されないもの）	0.1627	0.1803	-0.0177	0.1177	0.1050	0.0126	0.2451	0.2514	-0.0064	0.2117	0.2298	-0.0181	0.2768	0.3471	-0.0703
M75宿泊業	0.0371	0.0371	0.0000	0.1197	0.1623	-0.0426	0.1940	0.2471	-0.0531	0.2491	0.2766	-0.0275	0.3880	0.4212	-0.0331
M76飲食店	-	-		0.0222	0.0222	0.0000	0.6837	0.7480	-0.0644	0.5036	0.4627	0.0409	0.4262	0.4766	-0.0504
M77持ち帰り・配達飲食サービス業	-	-		0.1680	0.1522	0.0158	0.3436	0.5116	-0.1680	0.3642	0.4318	-0.0676	0.4954	0.4522	0.0432
N生活関連サービス業，娯楽業	0.3234	0.3234	0.0000	0.5521	0.5966	-0.0445	0.3900	0.4476	-0.0575	0.4334	0.4358	-0.0023	0.5019	0.4693	0.0326
O81学校教育	0.2515	0.2551	-0.0036	0.2680	0.2749	-0.0069	0.2038	0.2295	-0.0256	0.1796	0.2113	-0.0317	0.3145	0.3178	-0.0032
O82その他の教育，学習支援業	0.7063	0.6270	0.0793	0.2609	0.2609	0.0000	0.3547	0.2489	0.1058	0.5615	0.3961	0.1653	0.5458	0.5918	-0.0460
P83医療業	0.1215	0.1200	0.0015	0.1428	0.1514	-0.0086	0.1775	0.1794	-0.0019	0.2159	0.2086	0.0074	0.4371	0.4302	0.0068
PSその他の医療、福祉	0.2660	0.2660	0.0000	0.4954	0.4009	0.0945	0.2951	0.2722	0.0229	0.2192	0.2323	-0.0131	0.3018	0.3349	-0.0331
Q複合サービス事業	-	0.0000		0.2682	0.2617	0.0065	0.1623	0.1574	0.0049	0.1707	0.2038	-0.0331	0.1732	0.1939	-0.0207
R91職業紹介・労働者派遣業	0.3584	0.3489	0.0095	0.3086	0.3161	-0.0075	0.3893	0.3137	0.0756	0.2842	0.3992	-0.1150	0.3318	0.3597	-0.0279
R92その他の事業サービス業	0.3812	0.4107	-0.0295	0.3326	0.3996	-0.0670	0.4720	0.4745	-0.0024	0.4736	0.4658	0.0078	0.5435	0.4825	0.0611
RSその他のサービス業	0.0000	0.0000	0.0000	0.1381	0.2475	-0.1094	0.2149	0.2607	-0.0458	0.3191	0.3179	0.0012	0.3617	0.3378	0.0240

一人当たりきまって支給する給与の変動係数（平成30年11月分）

変動係数（平成30年11月分）	1,000人以上			500-999人			100-499人			30-99人			5-29人		
	共通事業所 ①	本系列 ②	差 ①－②	共通事業所 ①	本系列 ②	差 ①－②	共通事業所 ①	本系列 ②	差 ①－②	共通事業所 ①	本系列 ②	差 ①－②	共通事業所 ①	本系列 ②	差 ①－②
C鉱業，採石業，砂利採取業	-	-		-	0.0000		0.1258	0.1911	-0.0653	0.1804	0.2061	-0.0258	0.1988	0.1892	0.0096
D06総合工事業	0.1033	0.1510	-0.0477	0.1430	0.1369	0.0061	0.2264	0.2502	-0.0239	0.2483	0.2191	0.0292	0.2798	0.2738	0.0060
D07職別工事業(設備工事業を除く)	-	-		-	-		0.0000	0.1321	-0.1321	0.2856	0.2323	0.0533	0.3014	0.2607	0.0407
D08設備工事業	0.0000	0.0379	-0.0379	0.1265	0.1638	-0.0374	0.0823	0.2241	-0.1418	0.1500	0.1849	-0.0349	0.2598	0.2709	-0.0111
E09食料品製造業、飲料・たばこ・飼料製造業	0.2579	0.3310	-0.0731	0.2781	0.3063	-0.0282	0.3429	0.3398	0.0031	0.2817	0.3097	-0.0280	0.4152	0.4373	-0.0221
E11繊維工業	0.1334	0.1334	0.0000	0.3388	0.3329	0.0059	0.3052	0.2957	0.0095	0.2623	0.2717	-0.0094	0.3584	0.4013	-0.0429
E12木材・木製品製造業（家具を除く）	-	-		0.0000	0.0000	0.0000	0.1026	0.1336	-0.0310	0.2531	0.2350	0.0180	0.2305	0.2319	-0.0014
E13家具・装備品製造業	0.0000	0.0000	0.0000	0.1834	0.2188	-0.0354	0.1252	0.1447	-0.0195	0.2029	0.2283	-0.0254	0.3391	0.3125	0.0266
E14パルプ・紙・紙加工品製造業	-	-		0.2506	0.2870	-0.0363	0.2049	0.2115	-0.0067	0.2601	0.2332	0.0268	0.3561	0.3502	0.0059
E15印刷・同関連業	0.0119	0.0716	-0.0598	0.0921	0.1817	-0.0896	0.0788	0.1037	-0.0249	0.2299	0.2321	-0.0022	0.3521	0.3278	0.0243
E16化学工業、石油製品・石炭製品製造業	0.1704	0.1624	0.0081	0.2119	0.2279	-0.0160	0.2718	0.3041	-0.0323	0.2851	0.3616	-0.0766	0.2727	0.3097	-0.0370
E18プラスチック製品製造業（別掲を除く）	0.0993	0.0944	0.0049	0.1062	0.1710	-0.0648	0.1898	0.1971	-0.0073	0.2725	0.2756	-0.0031	0.3307	0.3718	-0.0412
E19ゴム製品製造業	0.0883	0.1001	-0.0118	0.1406	0.1524	-0.0119	0.1822	0.2154	-0.0332	0.2388	0.2359	0.0029	0.2927	0.3635	-0.0708
E21窯業・土石製品製造業	0.0431	0.1268	-0.0837	0.2164	0.2345	-0.0182	0.2833	0.2920	-0.0086	0.2478	0.2501	-0.0023	0.2046	0.2578	-0.0532
E22鉄鋼業	0.0496	0.0496	0.0000	0.1489	0.1654	-0.0166	0.1053	0.1580	-0.0527	0.3094	0.2436	0.0658	0.2201	0.2341	-0.0140
E23非鉄金属製造業	0.1543	0.1543	0.0000	0.1796	0.1796	0.0000	0.2098	0.2279	-0.0180	0.2783	0.2476	0.0307	0.5177	0.4606	0.0571
E24金属製品製造業	0.1431	0.1323	0.0107	0.1541	0.1529	0.0012	0.2175	0.2279	-0.0104	0.2092	0.2100	-0.0008	0.2476	0.2743	-0.0267
E25はん用機械器具製造業	0.1294	0.1271	0.0023	0.1856	0.1835	0.0021	0.2731	0.2242	0.0489	0.1742	0.1744	-0.0002	0.2847	0.3232	-0.0385
E26生産用機械器具製造業	0.1519	0.1513	0.0006	0.1488	0.1468	0.0020	0.1221	0.1778	-0.0557	0.2024	0.1994	0.0029	0.2266	0.2641	-0.0376
E27業務用機械器具製造業	0.1964	0.1923	0.0041	0.2362	0.2327	0.0034	0.2195	0.2869	-0.0674	0.3835	0.3670	0.0165	0.3341	0.3509	-0.0168
E28電子部品・デバイス・電子回路製造業	0.1631	0.1723	-0.0092	0.2294	0.2317	-0.0023	0.3387	0.3289	0.0097	0.2681	0.3208	-0.0527	0.4106	0.4247	-0.0141
E29電気機械器具製造業	0.1471	0.1466	0.0005	0.1609	0.1576	0.0033	0.3497	0.3234	0.0263	0.3223	0.3178	0.0045	0.4155	0.3893	0.0262
E30情報通信機械器具製造業	0.2440	0.2595	-0.0154	0.2009	0.2031	-0.0023	0.2513	0.2964	-0.0451	0.2943	0.3567	-0.0623	0.2467	0.4484	-0.2017
E31輸送用機械器具製造業	0.1487	0.1441	0.0046	0.1425	0.1394	0.0031	0.2130	0.2405	-0.0274	0.2014	0.2372	-0.0358	0.2713	0.3483	-0.0771
E32その他の製造業、なめし革・同製品・毛皮製造業	0.1667	0.1531	0.0136	0.1521	0.1798	-0.0277	0.2400	0.2197	0.0204	0.2740	0.3105	-0.0365	0.4028	0.3906	0.0122

一人当たりきまって支給する給与の変動係数（平成30年11月分）

変動係数（平成30年11月分）	1,000人以上			500-999人			100-499人			30-99人			5-29人		
	共通事業所 ①	本系列 ②	差 ①－②	共通事業所 ①	本系列 ②	差 ①－②	共通事業所 ①	本系列 ②	差 ①－②	共通事業所 ①	本系列 ②	差 ①－②	共通事業所 ①	本系列 ②	差 ①－②
F電気・ガス・熱供給・水道業	0.1212	0.1300	-0.0087	0.0913	0.1455	-0.0542	0.1132	0.1483	-0.0351	0.2047	0.2363	-0.0316	0.2267	0.2633	-0.0366
G情報通信業	0.2062	0.3200	-0.1138	0.3063	0.2925	0.0139	0.2279	0.2896	-0.0617	0.2674	0.2354	0.0320	0.2937	0.3330	-0.0392
H運輸業，郵便業	0.3356	0.6821	-0.3465	0.3791	0.3846	-0.0055	0.3238	0.3363	-0.0125	0.2794	0.3023	-0.0229	0.3189	0.3144	0.0045
I-1卸売業	0.3873	0.3913	-0.0040	0.3491	0.3293	0.0198	0.2981	0.3491	-0.0509	0.3103	0.3375	-0.0271	0.2921	0.3194	-0.0273
I-2小売業	0.1978	0.2857	-0.0879	0.3830	0.4142	-0.0312	0.4537	0.4339	0.0198	0.4781	0.5037	-0.0256	0.5133	0.5200	-0.0067
J金融業，保険業	0.3001	0.2886	0.0116	0.2415	0.4102	-0.1687	0.4533	0.4888	-0.0355	0.3888	0.3672	0.0216	0.2654	0.2434	0.0220
K68不動産取引業、不動産賃貸業・管理業	0.0000	0.0000	0.0000	0.4862	0.4931	-0.0070	0.3478	0.3836	-0.0358	0.3449	0.3544	-0.0095	0.3523	0.3915	-0.0392
K70物品賃貸業	-	-		0.1786	0.1786	0.0000	0.5301	0.4422	0.0878	0.5808	0.5121	0.0687	0.3997	0.4148	-0.0151
L71学術・開発研究機関	0.1110	0.1110	0.0001	0.2017	0.2182	-0.0165	0.2050	0.2186	-0.0136	0.1860	0.2748	-0.0888	0.1326	0.3109	-0.1783
L72専門サービス業（他に分類されないもの）	0.1033	0.0895	0.0138	0.4362	0.4362	0.0000	0.2267	0.3142	-0.0875	0.5026	0.4106	0.0920	0.3439	0.3348	0.0091
L73広告業	0.0000	0.0379	-0.0379	0.2569	0.2569	0.0000	0.0082	0.3860	-0.3778	0.3022	0.2771	0.0250	0.4683	0.3797	0.0886
L74技術サービス業（他に分類されないもの）	0.1667	0.1828	-0.0161	0.1321	0.1150	0.0171	0.2280	0.2323	-0.0043	0.1924	0.2136	-0.0212	0.4113	0.3403	0.0709
M75宿泊業	0.0340	0.0340	0.0000	0.1153	0.1577	-0.0424	0.1742	0.2448	-0.0706	0.2505	0.2650	-0.0145	0.3859	0.4086	-0.0228
M76飲食店	-	-		0.0455	0.0455	0.0000	0.7129	0.7360	-0.0231	0.5122	0.4670	0.0453	0.4279	0.4774	-0.0496
M77持ち帰り・配達飲食サービス業	-	-		0.1463	0.1323	0.0140	0.3681	0.3993	-0.0312	0.3334	0.4404	-0.1070	0.5068	0.4858	0.0210
N生活関連サービス業，娯楽業	0.2764	0.2764	0.0000	0.5498	0.6267	-0.0769	0.3734	0.4133	-0.0399	0.3937	0.4200	-0.0264	0.4839	0.4558	0.0282
O81学校教育	0.2659	0.2668	-0.0009	0.2682	0.2801	-0.0119	0.1931	0.2347	-0.0415	0.1808	0.2104	-0.0296	0.3024	0.3185	-0.0160
O82その他の教育，学習支援業	0.7162	0.6542	0.0620	0.2868	0.2868	0.0000	0.4380	0.3295	0.1085	0.5598	0.4062	0.1536	0.5270	0.5925	-0.0656
P83医療業	0.1197	0.1178	0.0018	0.1385	0.1452	-0.0066	0.1766	0.1835	-0.0069	0.2176	0.2114	0.0062	0.4370	0.4272	0.0098
PSその他の医療、福祉	0.3502	0.4011	-0.0509	0.4262	0.3899	0.0363	0.2906	0.2661	0.0245	0.2317	0.2337	-0.0020	0.2945	0.3303	-0.0358
Q複合サービス事業	-	0.0000		0.2815	0.2599	0.0216	0.1621	0.1712	-0.0091	0.1879	0.1977	-0.0098	0.1716	0.1894	-0.0178
R91職業紹介・労働者派遣業	0.3625	0.3586	0.0040	0.2868	0.2961	-0.0093	0.3721	0.3039	0.0681	0.2585	0.3191	-0.0606	0.3027	0.3732	-0.0705
R92その他の事業サービス業	0.3738	0.4052	-0.0314	0.3346	0.4028	-0.0682	0.4605	0.4546	0.0059	0.4387	0.4573	-0.0187	0.4796	0.4586	0.0210
RSその他のサービス業	-	0.0000		0.1676	0.2338	-0.0662	0.2256	0.2711	-0.0455	0.2760	0.2936	-0.0176	0.3598	0.3354	0.0244

一人当たりきまって支給する給与の変動係数（平成30年12月分）

変動係数（平成30年12月分）	1,000人以上			500-999人			100-499人			30-99人			5-29人		
	共通事業所 ①	本系列 ②	差 ①－②	共通事業所 ①	本系列 ②	差 ①－②	共通事業所 ①	本系列 ②	差 ①－②	共通事業所 ①	本系列 ②	差 ①－②	共通事業所 ①	本系列 ②	差 ①－②
C鉱業，採石業，砂利採取業	-	-		-	0.0000		0.1508	0.2116	-0.0608	0.1958	0.2027	-0.0069	0.1631	0.1493	0.0138
D06総合工事業	0.1421	0.1916	-0.0495	0.1777	0.1678	0.0099	0.2744	0.2440	0.0304	0.2584	0.2266	0.0317	0.2835	0.2851	-0.0016
D07職別工事業(設備工事業を除く)	-	-		-	-		0.0000	0.1611	-0.1611	0.2448	0.2077	0.0371	0.3234	0.2791	0.0443
D08設備工事業	0.0000	0.0506	-0.0506	0.0942	0.1778	-0.0835	0.1730	0.2238	-0.0508	0.1380	0.1841	-0.0461	0.2449	0.2758	-0.0309
E09食料品製造業、飲料・たばこ・飼料製造業	0.2795	0.3705	-0.0910	0.2745	0.3061	-0.0316	0.3511	0.3438	0.0073	0.2855	0.3143	-0.0288	0.4201	0.4270	-0.0069
E11繊維工業	0.1375	0.1375	0.0000	0.3447	0.3341	0.0106	0.2863	0.2922	-0.0059	0.2724	0.2604	0.0121	0.3524	0.3931	-0.0408
E12木材・木製品製造業（家具を除く）	-	-		0.0000	0.0000	0.0000	0.1002	0.1455	-0.0453	0.2436	0.2407	0.0030	0.2167	0.2238	-0.0071
E13家具・装備品製造業	0.0000	0.0000	0.0000	0.2354	0.2075	0.0279	0.1231	0.1450	-0.0219	0.1761	0.1933	-0.0172	0.3161	0.2988	0.0173
E14パルプ・紙・紙加工品製造業	-	-		0.2553	0.2930	-0.0378	0.2099	0.2251	-0.0152	0.2682	0.2293	0.0389	0.3516	0.3476	0.0040
E15印刷・同関連業	0.0164	0.0636	-0.0472	0.1256	0.1189	0.0067	0.0603	0.0903	-0.0300	0.2214	0.2339	-0.0125	0.3661	0.3263	0.0398
E16化学工業、石油製品・石炭製品製造業	0.1631	0.1576	0.0055	0.2137	0.2263	-0.0127	0.2828	0.2742	0.0086	0.3006	0.3737	-0.0731	0.2594	0.3050	-0.0456
E18プラスチック製品製造業（別掲を除く）	0.1143	0.1021	0.0122	0.1055	0.1416	-0.0361	0.1789	0.2172	-0.0383	0.2715	0.2848	-0.0132	0.3224	0.3692	-0.0468
E19ゴム製品製造業	0.1005	0.1005	0.0000	0.1263	0.1263	0.0000	0.1836	0.2216	-0.0380	0.2357	0.2389	-0.0032	0.2724	0.3670	-0.0945
E21窯業・土石製品製造業	0.0381	0.1258	-0.0877	0.2193	0.2418	-0.0225	0.3055	0.2947	0.0108	0.2583	0.2583	0.0000	0.2151	0.2589	-0.0437
E22鉄鋼業	0.0380	0.0380	0.0000	0.1498	0.1639	-0.0142	0.1301	0.1721	-0.0420	0.3204	0.2422	0.0782	0.1770	0.2268	-0.0499
E23非鉄金属製造業	0.1543	0.1543	0.0000	0.1739	0.1739	0.0000	0.2061	0.2308	-0.0248	0.2730	0.2418	0.0313	0.4476	0.4610	-0.0134
E24金属製品製造業	0.1246	0.1153	0.0093	0.1578	0.1578	0.0000	0.2682	0.2382	0.0299	0.1909	0.2063	-0.0154	0.2377	0.2769	-0.0392
E25はん用機械器具製造業	0.1327	0.1257	0.0070	0.1827	0.1853	-0.0026	0.2731	0.2317	0.0414	0.1433	0.1633	-0.0200	0.2750	0.3174	-0.0424
E26生産用機械器具製造業	0.1513	0.1534	-0.0021	0.1683	0.1635	0.0048	0.1354	0.2188	-0.0834	0.2001	0.2079	-0.0078	0.2218	0.2667	-0.0449
E27業務用機械器具製造業	0.2201	0.2093	0.0108	0.2698	0.2627	0.0071	0.2668	0.3141	-0.0473	0.3454	0.3556	-0.0102	0.3365	0.3490	-0.0125
E28電子部品・デバイス・電子回路製造業	0.1534	0.1636	-0.0102	0.2283	0.2501	-0.0218	0.3220	0.3245	-0.0025	0.2692	0.3327	-0.0635	0.4378	0.4535	-0.0157
E29電気機械器具製造業	0.1387	0.1399	-0.0012	0.1591	0.1517	0.0074	0.3666	0.3459	0.0207	0.3353	0.3265	0.0088	0.4425	0.3918	0.0508
E30情報通信機械器具製造業	0.2320	0.2583	-0.0262	0.2073	0.2092	-0.0019	0.2654	0.2919	-0.0264	0.2805	0.3611	-0.0806	0.2208	0.4648	-0.2440
E31輸送用機械器具製造業	0.1495	0.1478	0.0017	0.1395	0.1409	-0.0015	0.2133	0.2167	-0.0035	0.1844	0.2358	-0.0514	0.2817	0.3629	-0.0812
E32その他の製造業、なめし革・同製品・毛皮製造業	0.1654	0.1498	0.0156	0.1558	0.1837	-0.0279	0.2434	0.2151	0.0282	0.2846	0.3166	-0.0320	0.3985	0.3998	-0.0013

一人当たりきまって支給する給与の変動係数（平成30年12月分）

変動係数（平成30年12月分）	1,000人以上			500-999人			100-499人			30-99人			5-29人		
	共通事業所 ①	本系列 ②	差 ①－②	共通事業所 ①	本系列 ②	差 ①－②	共通事業所 ①	本系列 ②	差 ①－②	共通事業所 ①	本系列 ②	差 ①－②	共通事業所 ①	本系列 ②	差 ①－②
F電気・ガス・熱供給・水道業	0.1224	0.1322	-0.0098	0.0876	0.2025	-0.1149	0.1030	0.1560	-0.0530	0.2078	0.2361	-0.0283	0.2162	0.2740	-0.0578
G情報通信業	0.2282	0.3212	-0.0930	0.3007	0.2906	0.0101	0.2275	0.2949	-0.0674	0.2559	0.2292	0.0267	0.2944	0.3173	-0.0230
H運輸業，郵便業	0.3528	0.6872	-0.3344	0.3620	0.3720	-0.0100	0.3202	0.3432	-0.0231	0.2750	0.2763	-0.0013	0.2995	0.3111	-0.0116
I-1卸売業	0.3962	0.3956	0.0006	0.3343	0.3135	0.0209	0.2967	0.3613	-0.0645	0.3432	0.3465	-0.0033	0.2888	0.3145	-0.0257
I-2小売業	0.2040	0.2961	-0.0921	0.3932	0.4161	-0.0229	0.4473	0.4439	0.0034	0.4524	0.4690	-0.0166	0.5185	0.5204	-0.0019
J金融業，保険業	0.3031	0.2847	0.0184	0.2452	0.4110	-0.1659	0.4545	0.4979	-0.0435	0.2423	0.2900	-0.0477	0.2527	0.2788	-0.0260
K68不動産取引業、不動産賃貸業・管理業	0.0000	0.5454	-0.5454	0.4929	0.4906	0.0023	0.3689	0.3838	-0.0149	0.3535	0.3582	-0.0047	0.3656	0.3933	-0.0277
K70物品賃貸業	-	-		0.1602	0.1602	0.0000	0.4838	0.4346	0.0492	0.5204	0.4667	0.0537	0.3986	0.4124	-0.0138
L71学術・開発研究機関	0.1249	0.1224	0.0025	0.1697	0.2111	-0.0414	0.1758	0.2026	-0.0268	0.1954	0.2819	-0.0865	0.0872	0.3064	-0.2192
L72専門サービス業（他に分類されないもの）	0.1591	0.1591	0.0000	0.4765	0.4765	0.0000	0.2382	0.3943	-0.1561	0.5160	0.4161	0.0999	0.3512	0.3328	0.0184
L73広告業	0.0000	0.0534	-0.0534	0.2781	0.2781	0.0000	0.2617	0.3501	-0.0884	0.3199	0.2637	0.0563	0.4382	0.3639	0.0743
L74技術サービス業（他に分類されないもの）	0.1738	0.1873	-0.0134	0.1320	0.1154	0.0167	0.2299	0.2433	-0.0134	0.1967	0.2076	-0.0110	0.3984	0.3376	0.0608
M75宿泊業	0.2082	0.2082	0.0000	0.1301	0.2024	-0.0723	0.1675	0.2324	-0.0649	0.2577	0.2549	0.0028	0.3896	0.4298	-0.0402
M76飲食店	-	-		0.0296	0.0296	0.0000	0.6433	0.6910	-0.0477	0.4818	0.4450	0.0368	0.4427	0.4355	0.0072
M77持ち帰り・配達飲食サービス業	-	-		0.1533	0.1405	0.0128	0.3555	0.3939	-0.0384	0.3541	0.4265	-0.0724	0.5661	0.5022	0.0639
N生活関連サービス業，娯楽業	0.2609	0.2609	0.0000	0.5263	0.4852	0.0411	0.3871	0.4111	-0.0240	0.4223	0.4294	-0.0071	0.4837	0.4573	0.0264
O81学校教育	0.2804	0.2782	0.0022	0.2842	0.2859	-0.0017	0.2022	0.2336	-0.0314	0.1903	0.2122	-0.0219	0.3096	0.3194	-0.0098
O82その他の教育，学習支援業	0.6955	0.6376	0.0579	0.2981	0.2774	0.0207	0.4546	0.3257	0.1290	0.5575	0.4035	0.1541	0.5239	0.5976	-0.0737
P83医療業	0.1202	0.1186	0.0016	0.1471	0.1544	-0.0073	0.1790	0.1808	-0.0018	0.2173	0.2039	0.0134	0.4352	0.4286	0.0066
PSその他の医療、福祉	0.2701	0.2701	0.0000	0.3985	0.3644	0.0341	0.3035	0.2734	0.0301	0.2299	0.2338	-0.0039	0.3110	0.3341	-0.0232
Q複合サービス事業	-	0.0000		0.2528	0.2540	-0.0012	0.1665	0.1530	0.0134	0.1706	0.2142	-0.0436	0.1700	0.1954	-0.0254
R91職業紹介・労働者派遣業	0.3487	0.3576	-0.0089	0.3265	0.3228	0.0037	0.3574	0.3111	0.0463	0.2447	0.3159	-0.0712	0.3218	0.3773	-0.0556
R92その他の事業サービス業	0.3707	0.4197	-0.0490	0.3169	0.3906	-0.0738	0.4386	0.4644	-0.0258	0.4644	0.4716	-0.0072	0.5107	0.4675	0.0432
RSその他のサービス業	0.0000	0.0000	0.0000	0.1693	0.2340	-0.0648	0.2532	0.2879	-0.0347	0.2691	0.3066	-0.0375	0.3650	0.3371	0.0279

共通事業所の集計値に係る分析
(本系列との比較を中心として)

(5) 時間相関について

[24] 共通事業所の前年同月との相関（きまって支給する給与） ①

共通事業所について、各事業所の平均賃金の散布図を作成。（平成30年1月と29年1月の比較）

※縦軸は平成30年1月、横軸は平成29年1月

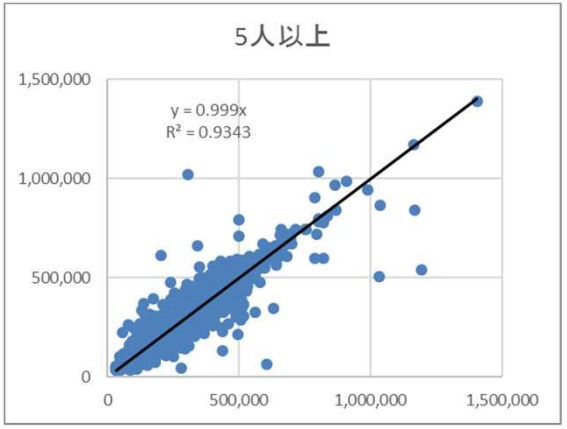

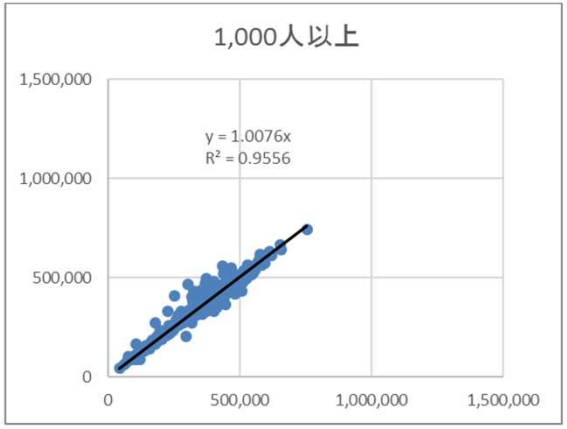

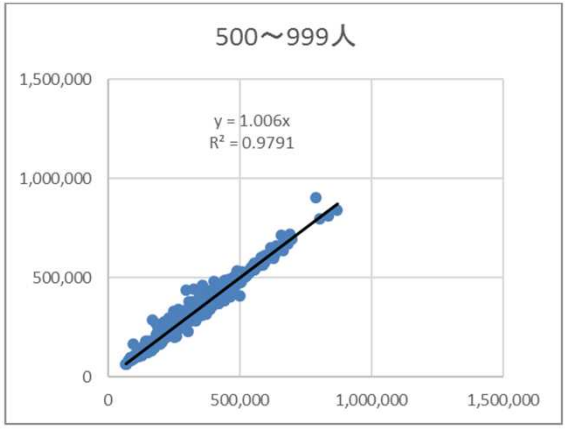

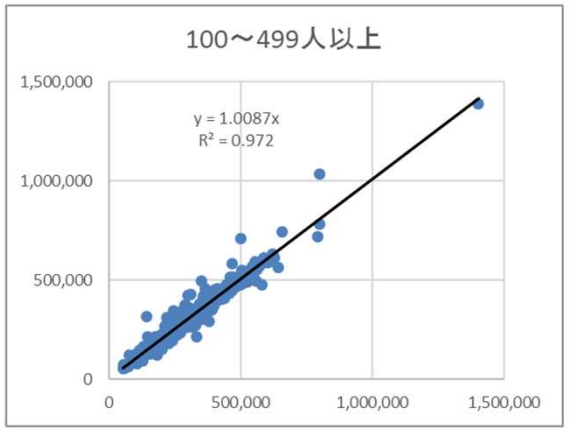

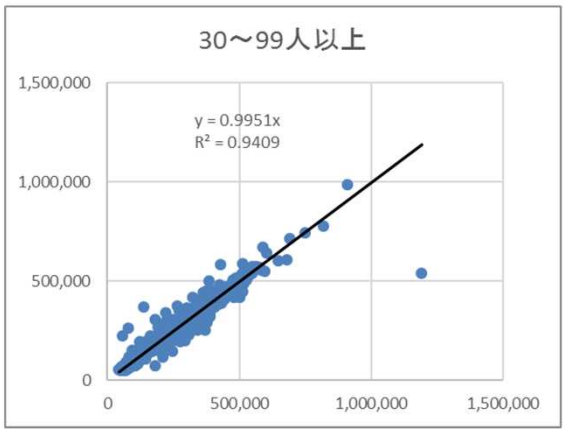

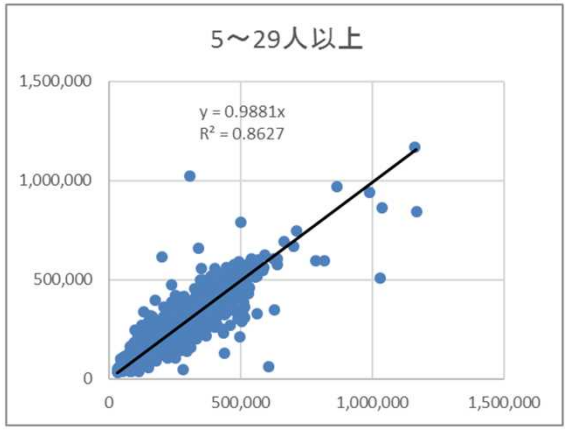

共通事業所の前年同月との相関（きまって支給する給与）　②

共通事業所について、各事業所の平均賃金の散布図を作成。（平成30年2月と29年2月の比較）

※縦軸は平成30年2月、横軸は平成29年2月

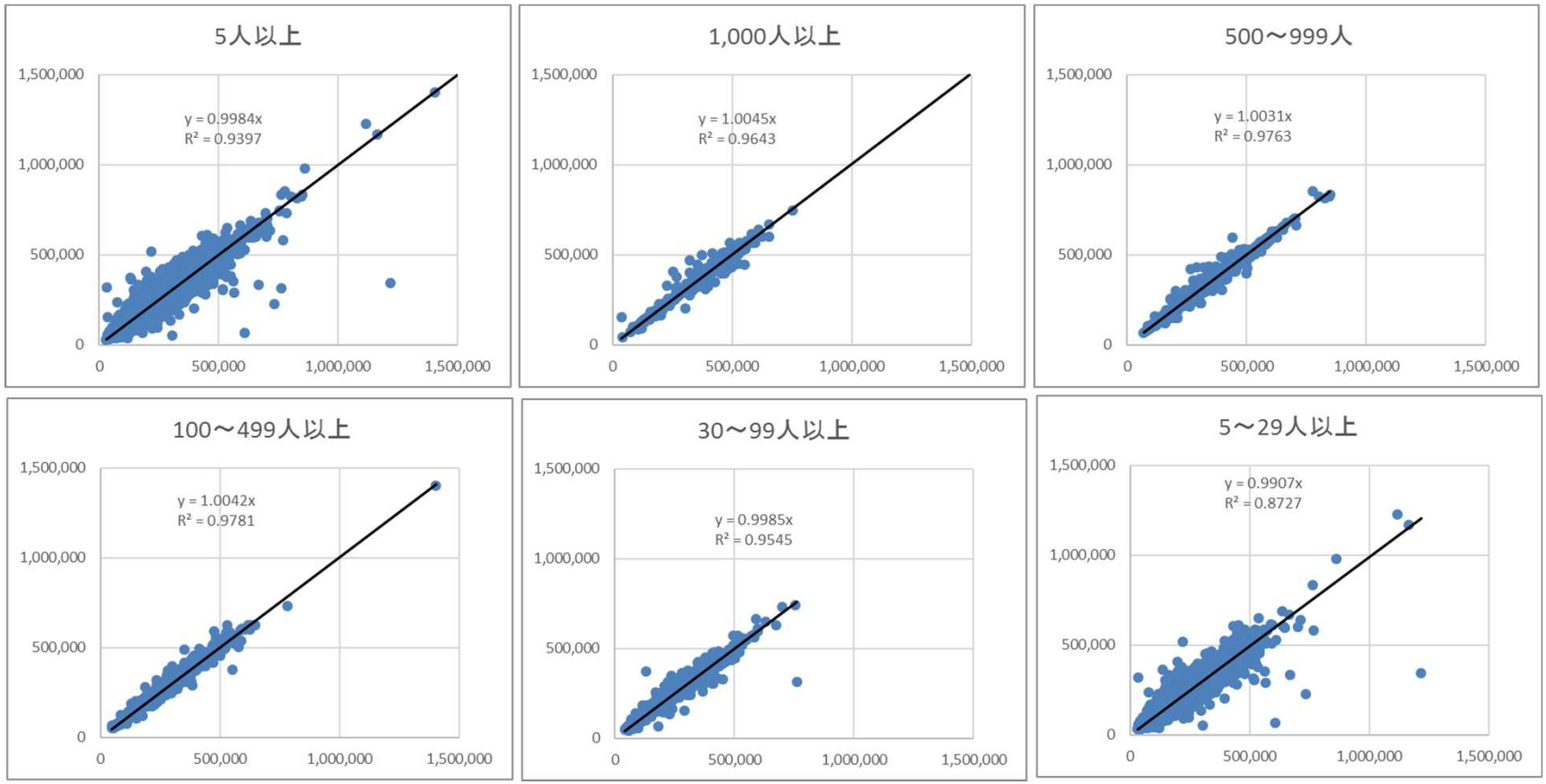

共通事業所の前年同月との相関（きまって支給する給与）③

共通事業所について、各事業所の平均賃金の散布図を作成。（平成30年３月と29年３月の比較）

※縦軸は平成30年3月、横軸は平成29年3月

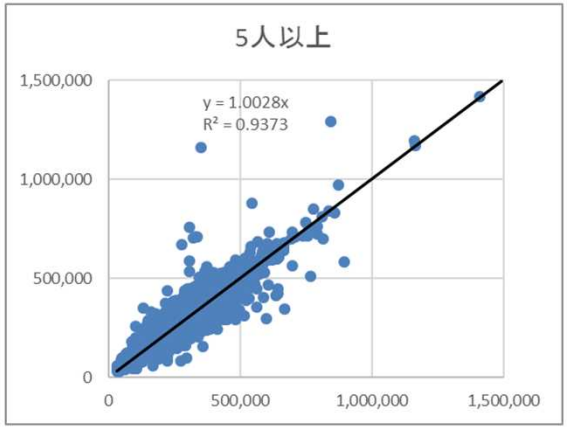

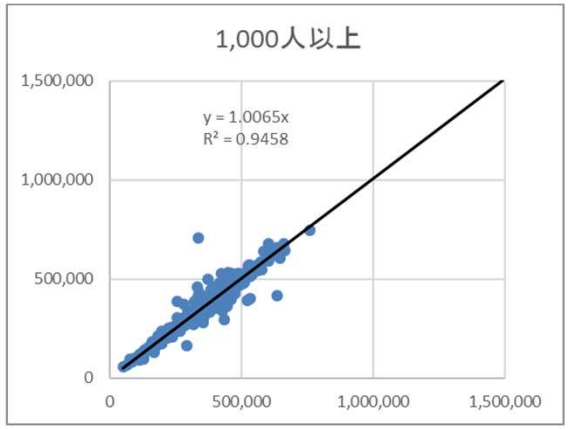

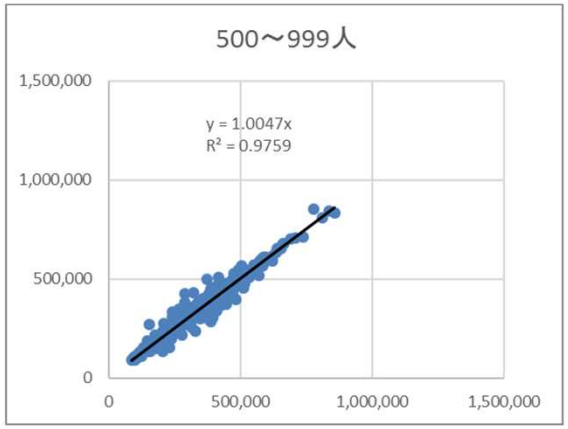

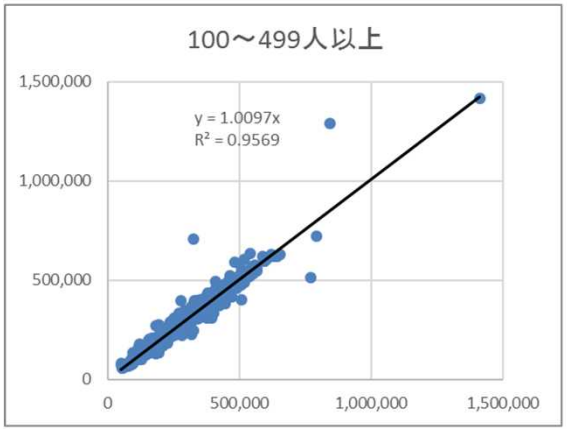

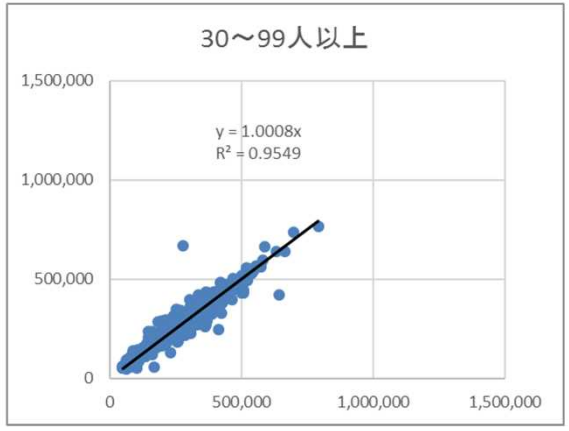

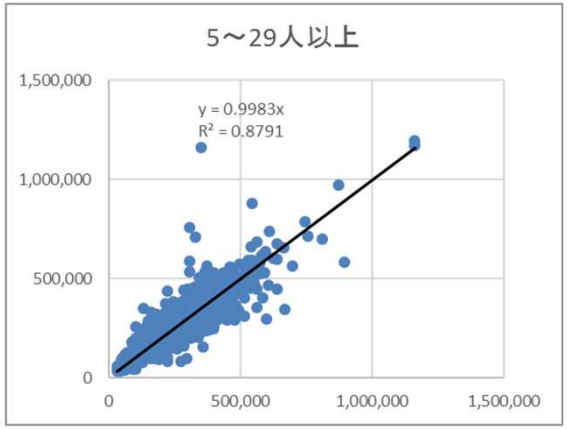

共通事業所の前年同月との相関（きまって支給する給与）　④

共通事業所について、各事業所の平均賃金の散布図を作成。（平成30年４月と29年４月の比較）

※縦軸は平成30年4月、横軸は平成29年4月

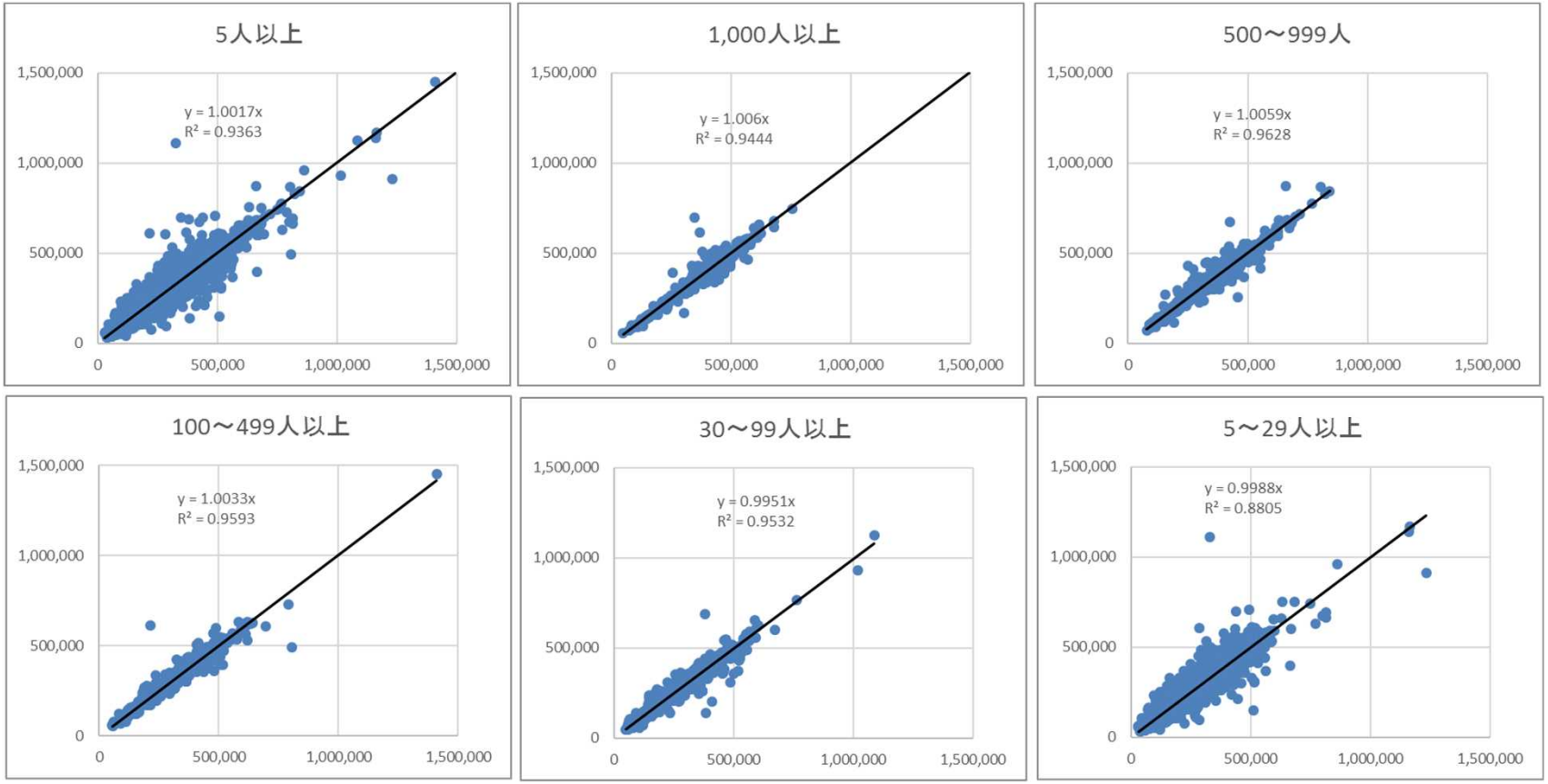

共通事業所の前年同月との相関（きまって支給する給与）　⑤

共通事業所について、各事業所の平均賃金の散布図を作成。（平成30年５月と29年５月の比較）

※縦軸は平成30年5月、横軸は平成29年5月

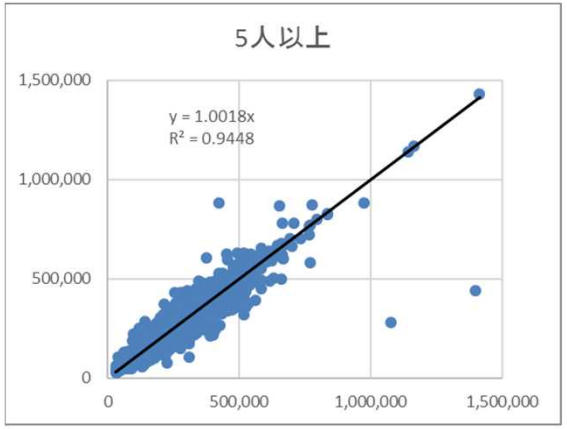

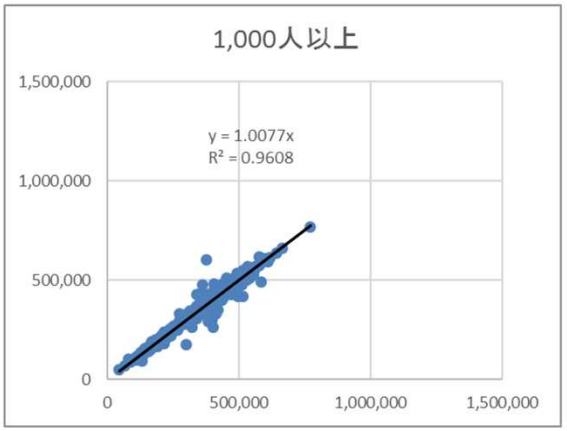

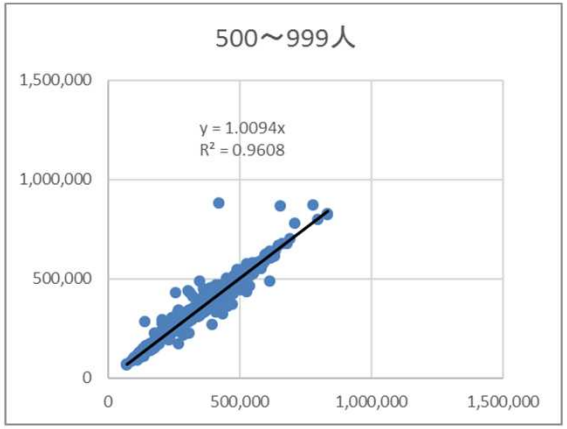

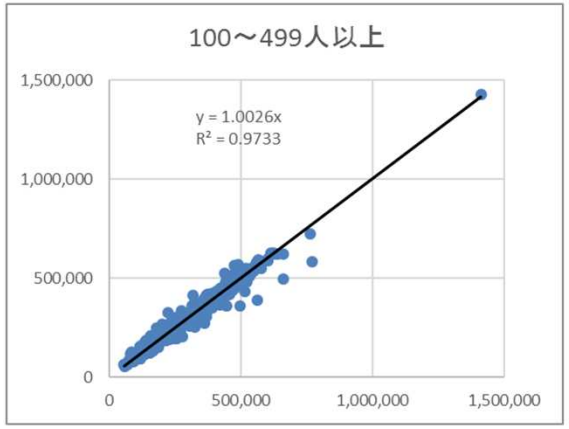

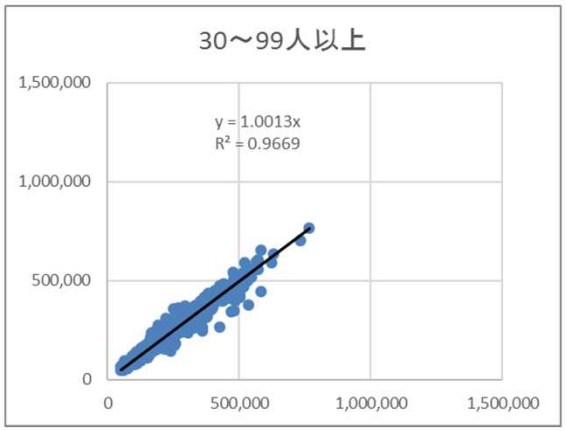

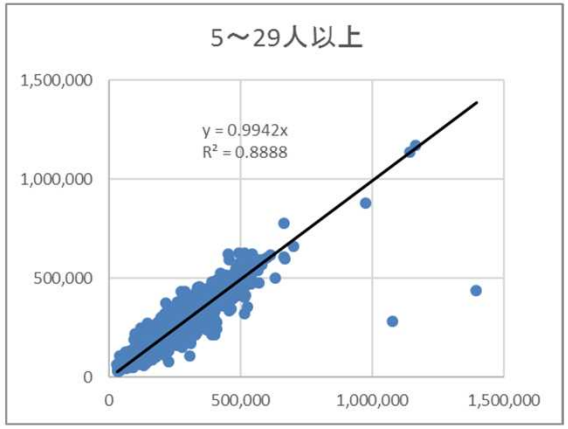

共通事業所の前年同月との相関（きまって支給する給与）　⑥

共通事業所について、各事業所の平均賃金の散布図を作成。（平成30年６月と29年６月の比較）

※縦軸は平成30年6月、横軸は平成29年6月

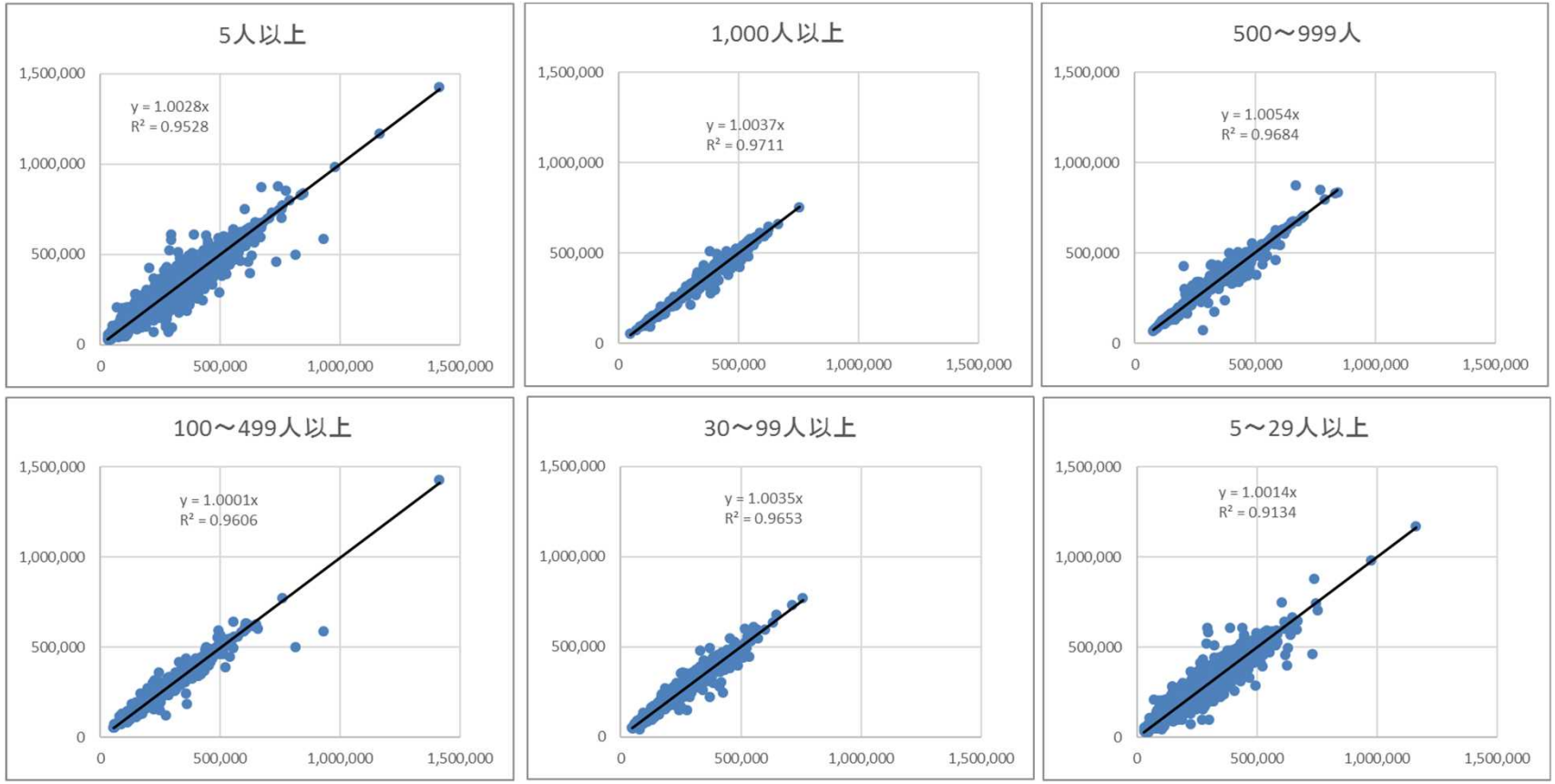

共通事業所の前年同月との相関（きまって支給する給与）　⑦

共通事業所について、各事業所の平均賃金の散布図を作成。（平成30年７月と29年７月の比較）

※縦軸は平成30年7月、横軸は平成29年7月

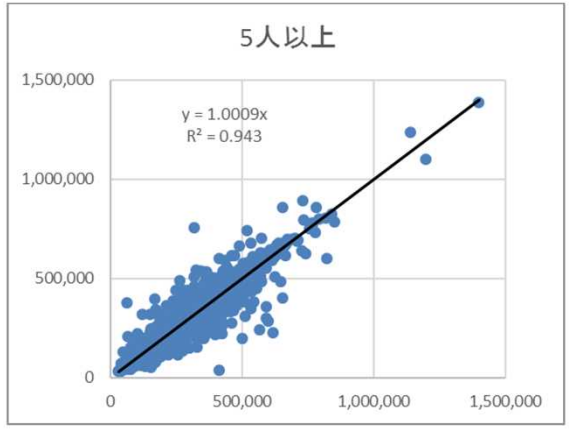

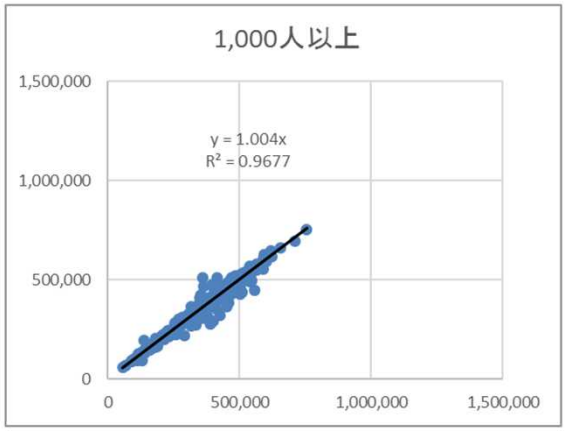

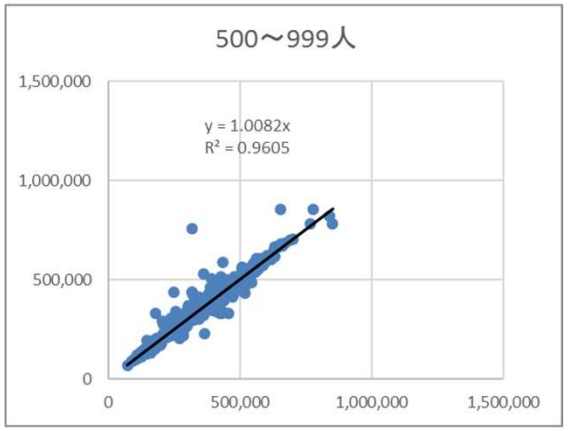

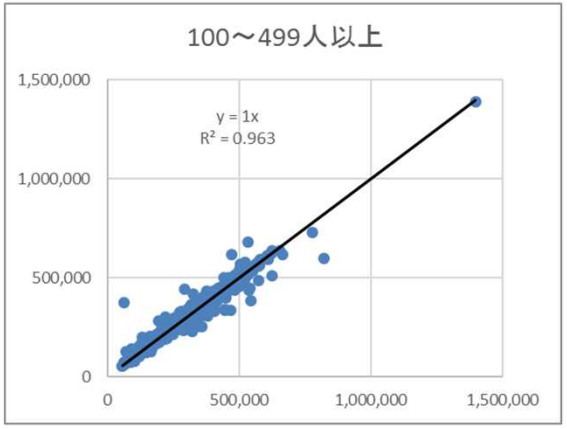

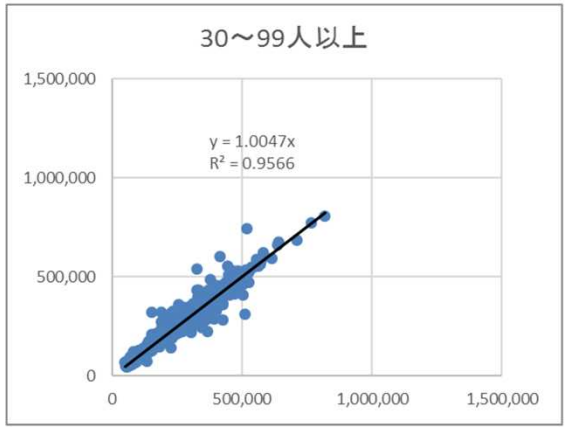

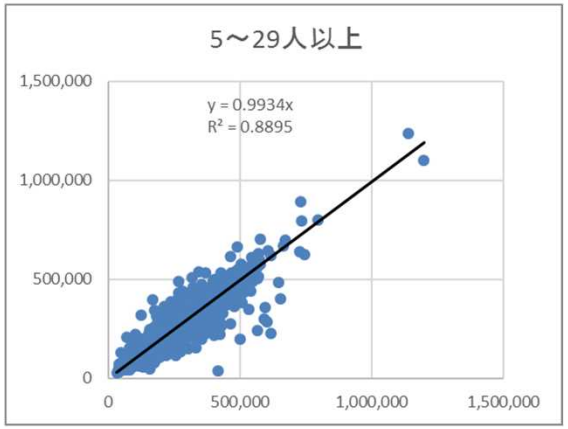

共通事業所の前年同月との相関（きまって支給する給与）　⑧

共通事業所について、各事業所の平均賃金の散布図を作成。（平成30年８月と29年８月の比較）

※縦軸は平成30年8月、横軸は平成29年8月

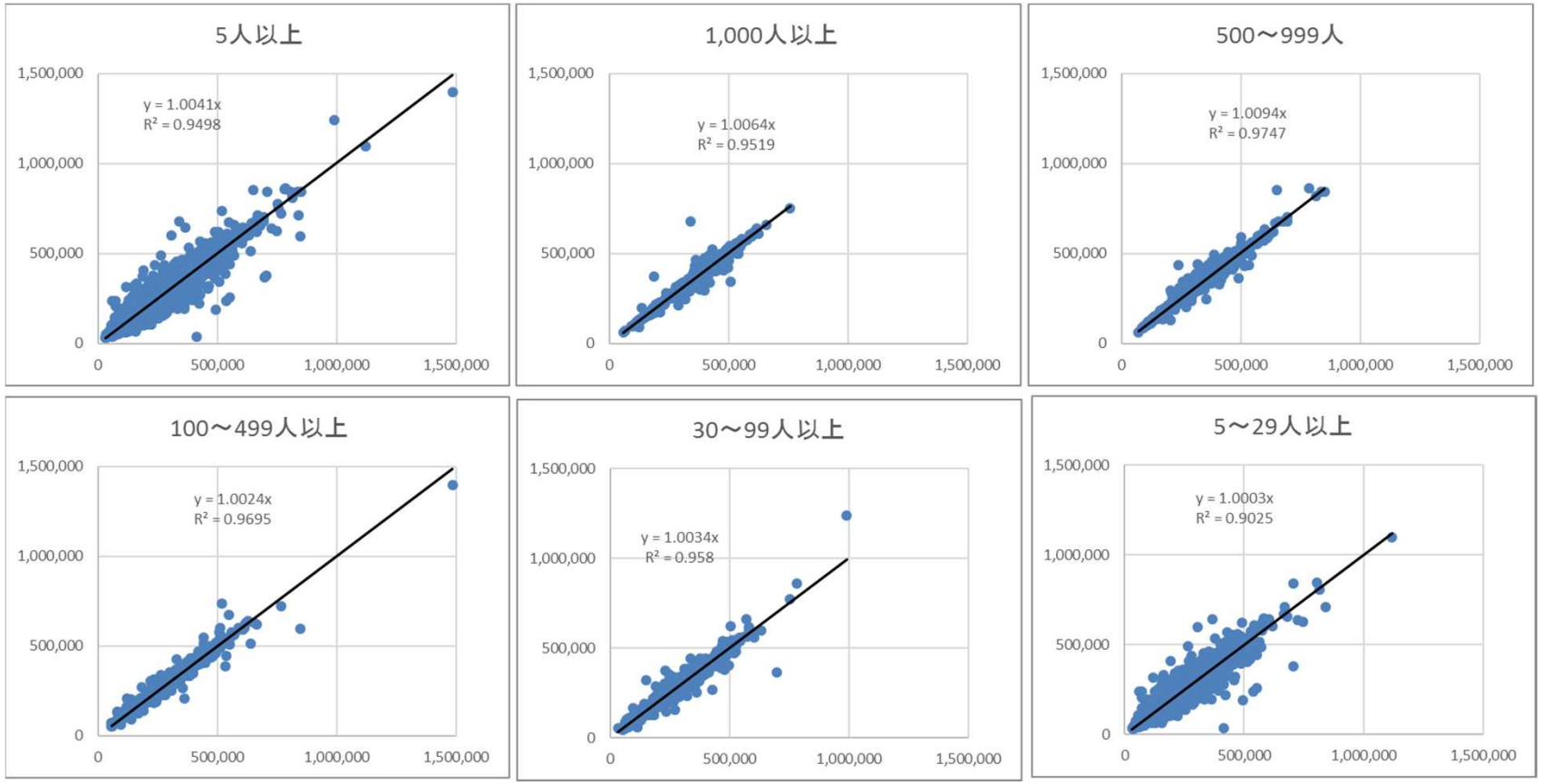

共通事業所の前年同月との相関（きまって支給する給与）　⑨

共通事業所について、各事業所の平均賃金の散布図を作成。（平成30年９月と29年９月の比較）

※縦軸は平成30年9月、横軸は平成29年9月

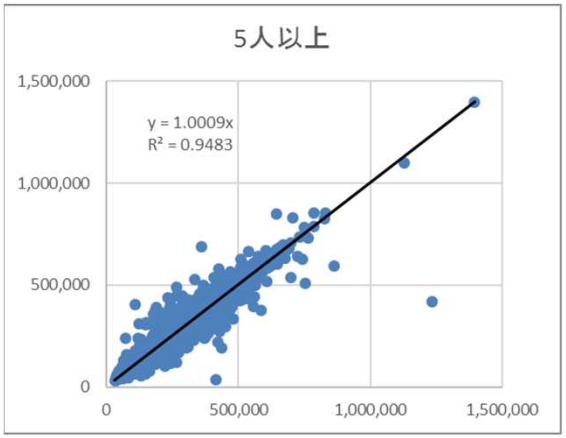

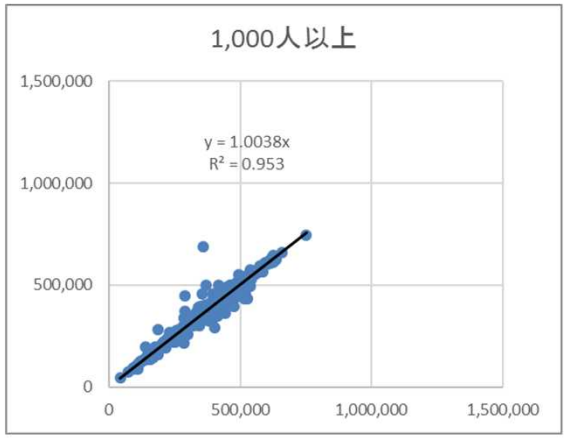

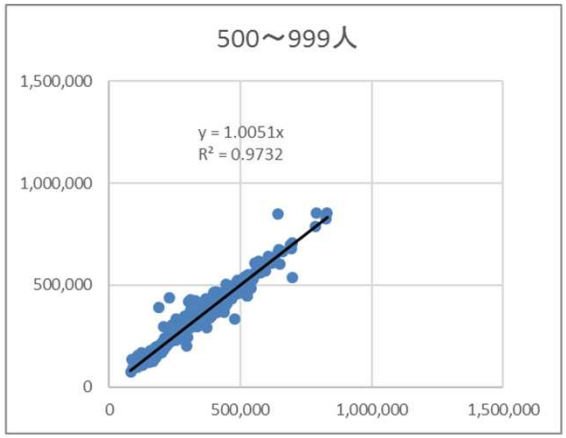

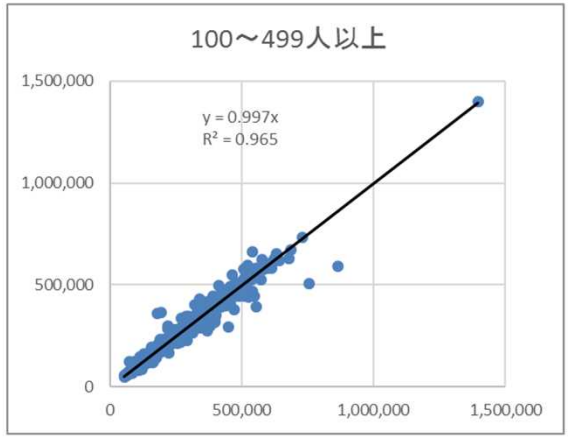

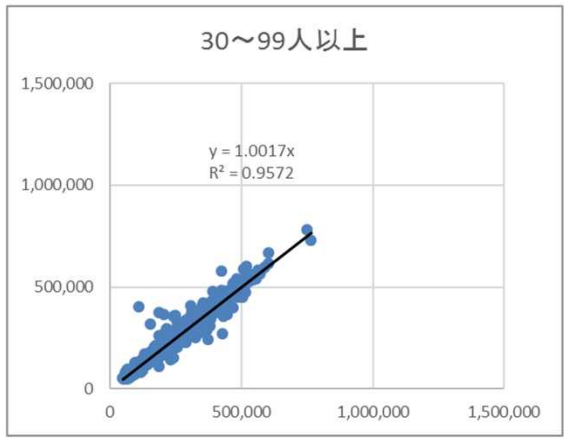

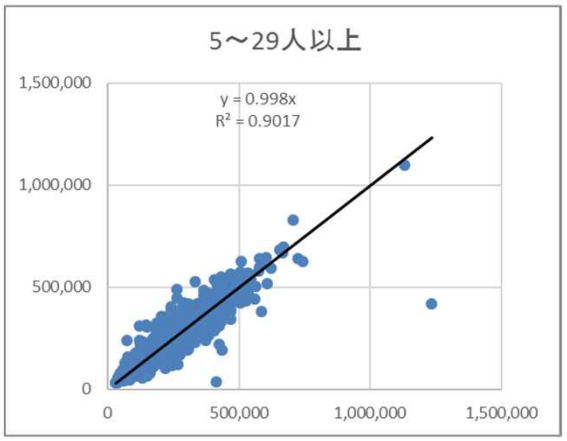

共通事業所の前年同月との相関（きまって支給する給与）　⑩

共通事業所について、各事業所の平均賃金の散布図を作成。（平成30年10月と29年10月の比較）

※縦軸は平成30年10月、横軸は平成29年10月

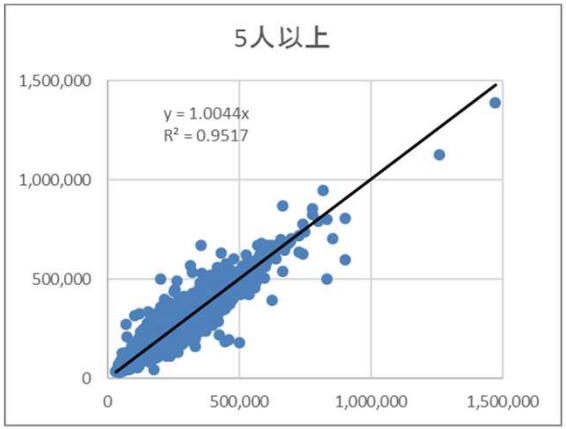

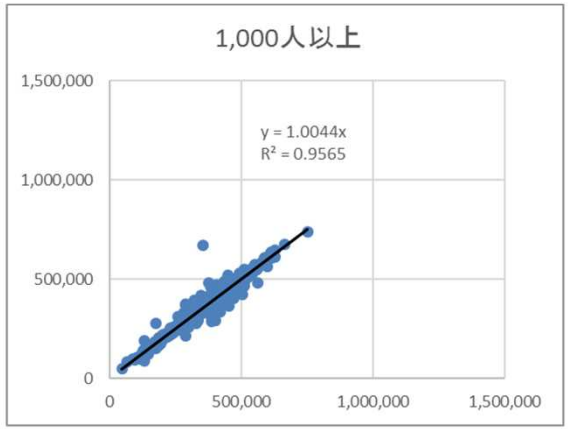

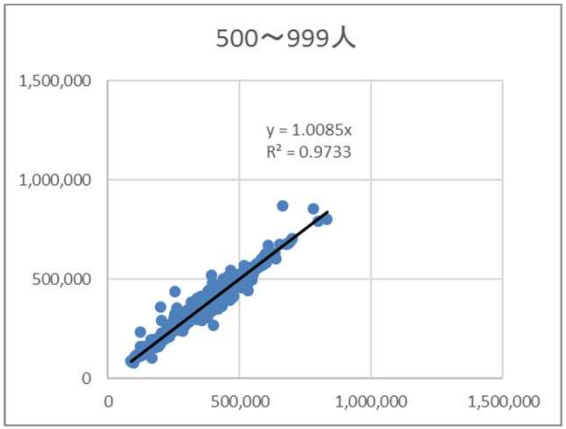

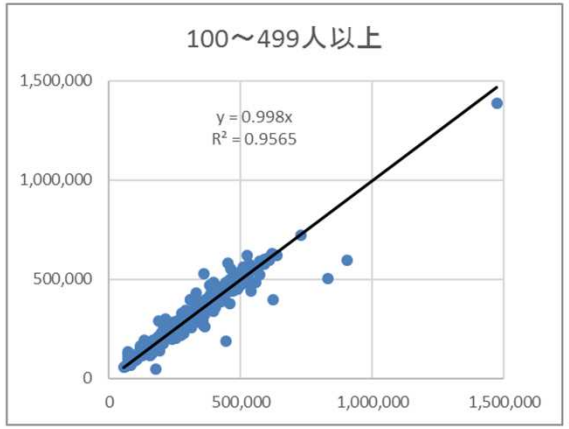

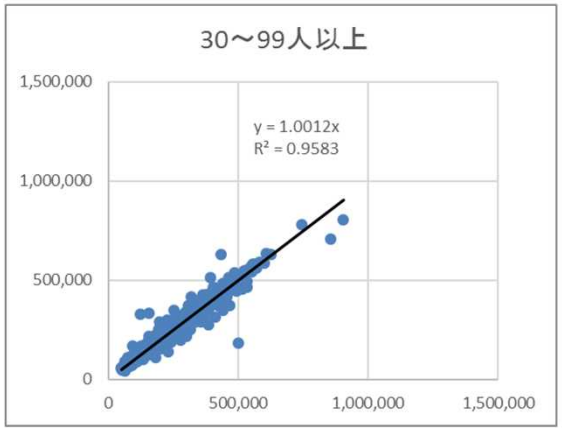

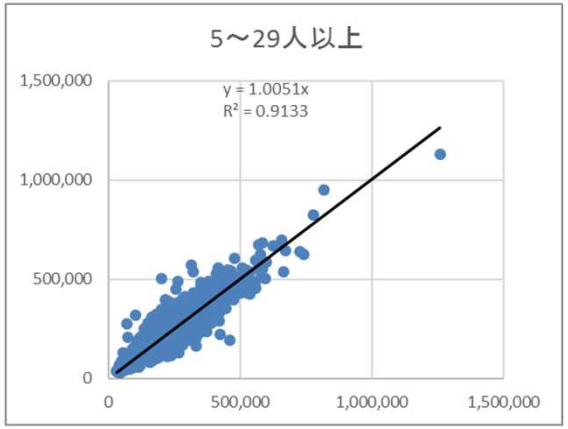

共通事業所の前年同月との相関（きまって支給する給与）　⑪

共通事業所について、各事業所の平均賃金の散布図を作成。（平成30年11月と29年11月の比較）

※縦軸は平成30年11月、横軸は平成29年11月

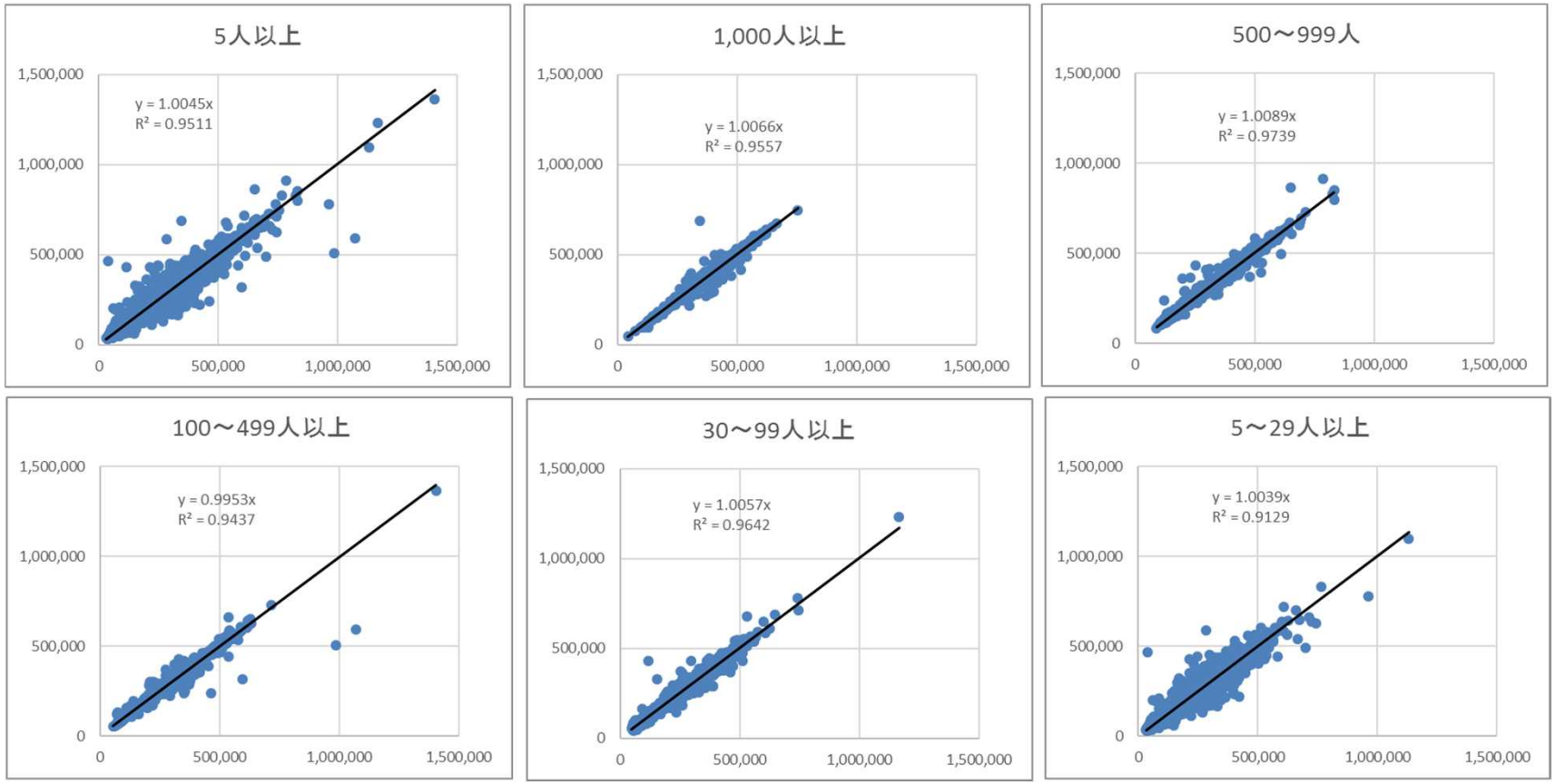

共通事業所の前年同月との相関（きまって支給する給与）　⑫

共通事業所について、各事業所の平均賃金の散布図を作成。（平成30年12月と29年12月の比較）

※縦軸は平成30年12月、横軸は平成29年12月

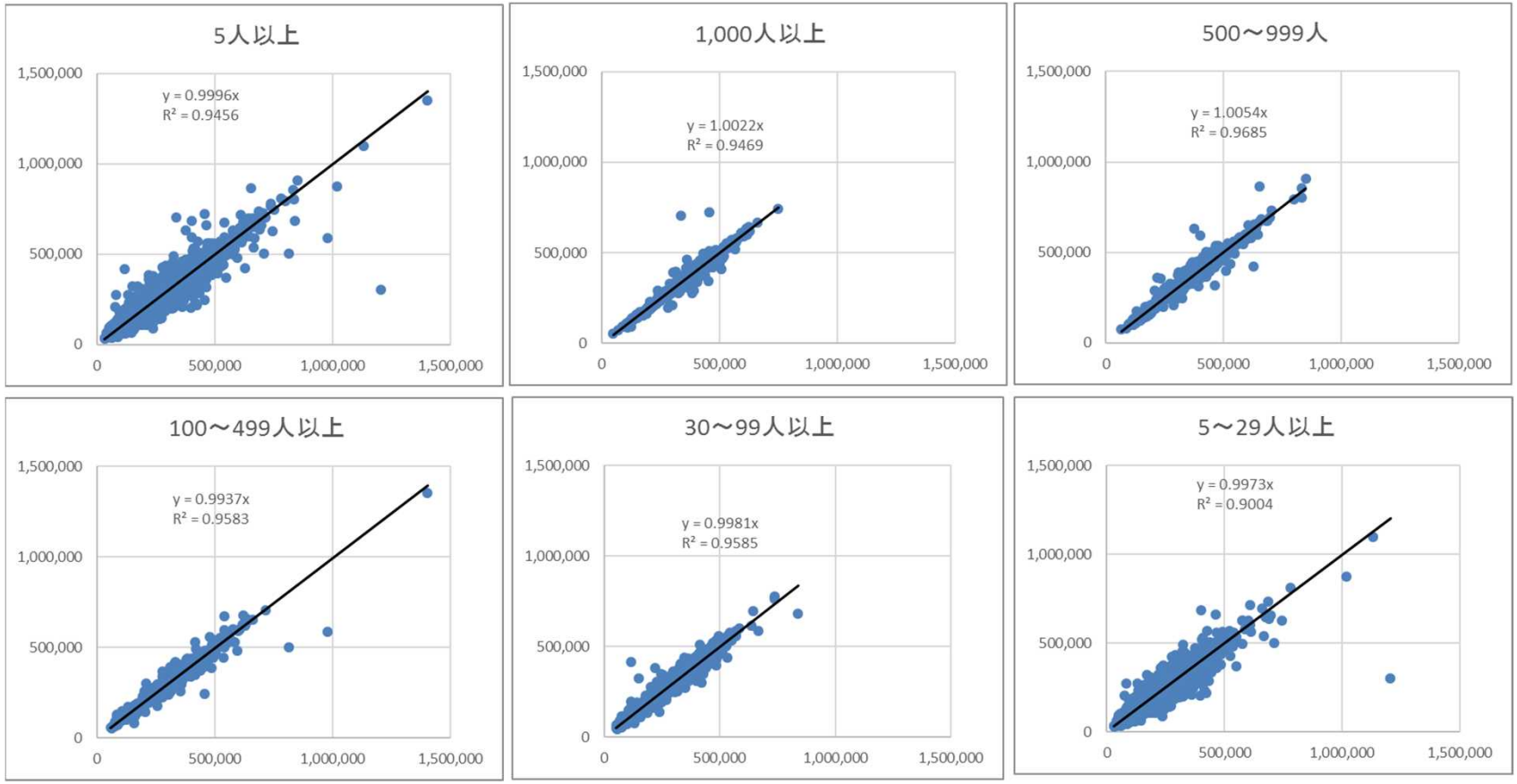

［25］共通事業所及び本系列の前年同月との相関（きまって支給する給与）　①

それぞれのサンプルについて、単位集計区分の平均値の散布図を作成。（平成30年１月と29年１月の比較）

共通事業所（平成30年と29年の共通事業所）

※縦軸は平成30年1月、横軸は平成29年1月

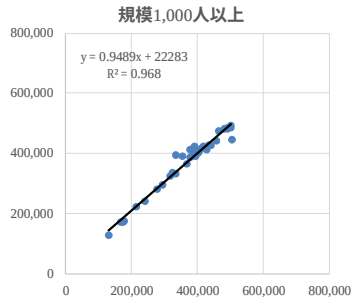

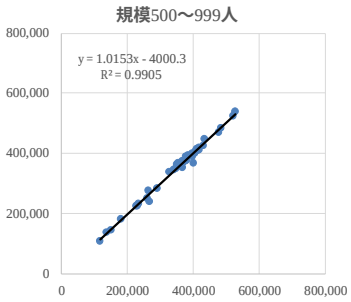

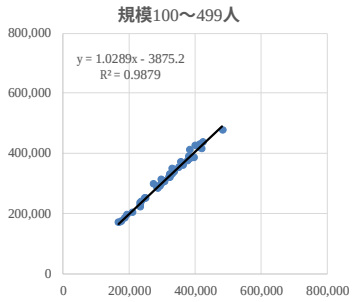

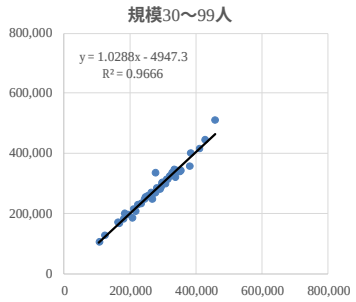

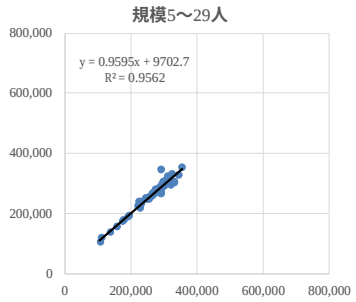

本系列

※縦軸は平成30年1月、横軸は29年1月

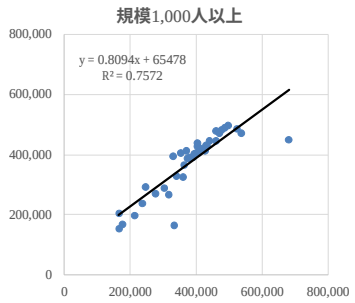

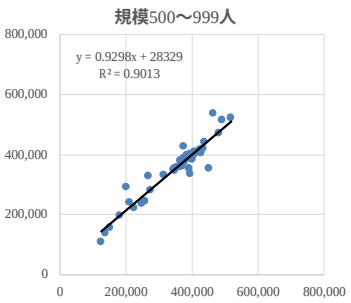

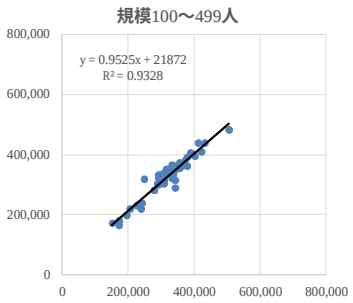

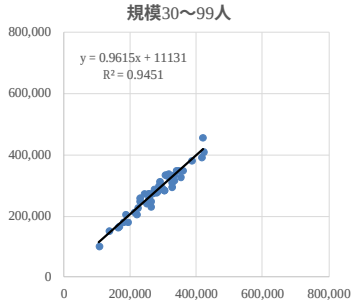

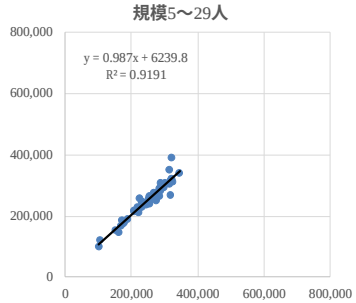

本系列から共通事業所を除いた系列

※縦軸は平成30年1月、横軸は平成29年1月

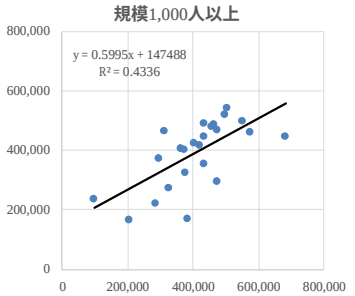

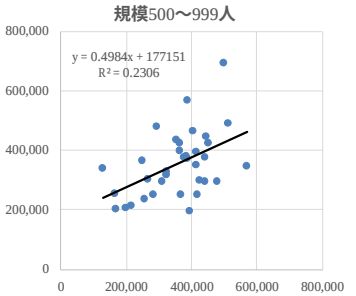

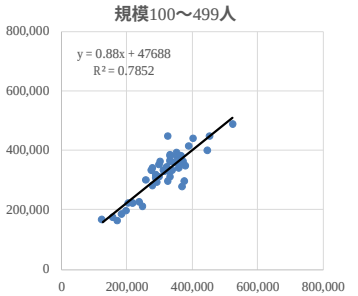

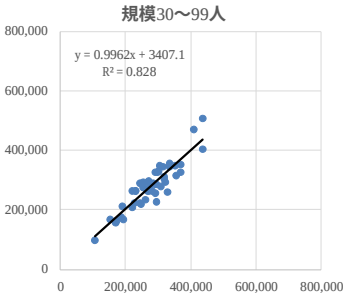

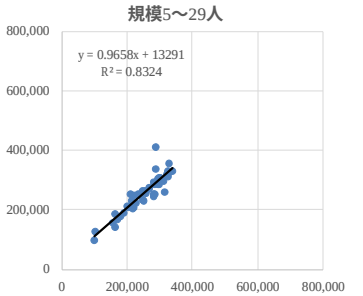

共通事業所及び本系列の前年同月との相関（きまって支給する給与）　②

それぞれのサンプルについて、単位集計区分の平均値の散布図を作成。（平成30年２月と29年２月の比較）

共通事業所（平成30年と29年の共通事業所）

※縦軸は平成30年２月、横軸は平成29年２月

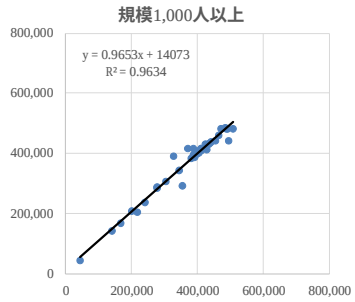

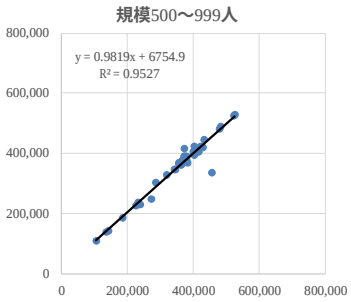

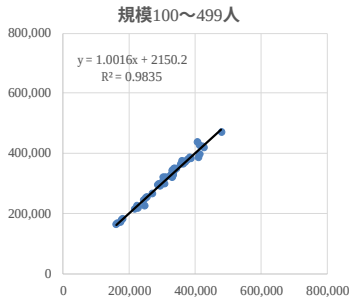

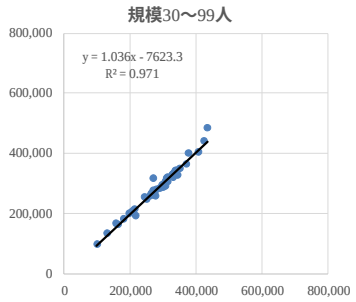

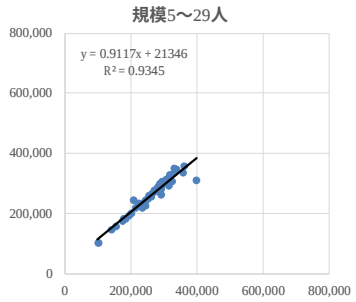

本系列

※縦軸は平成30年２月、横軸は29年２月

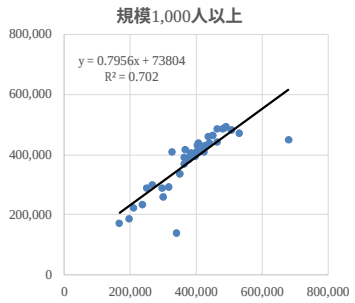

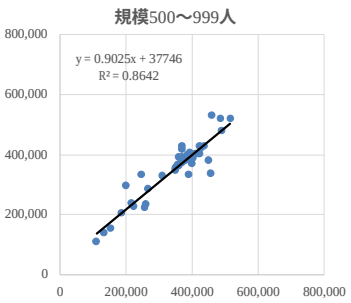

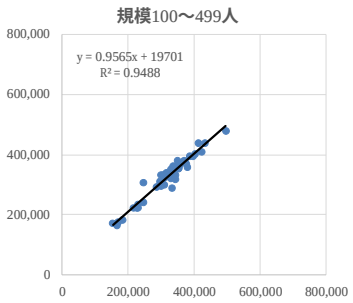

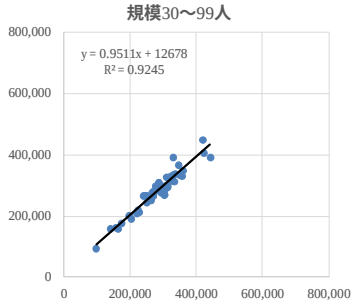

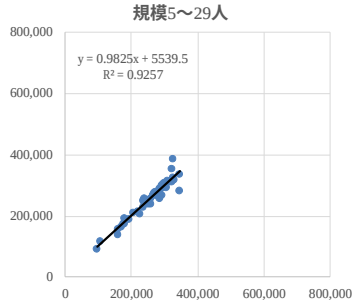

本系列から共通事業所を除いた系列

※縦軸は平成30年２月、横軸は平成29年２月

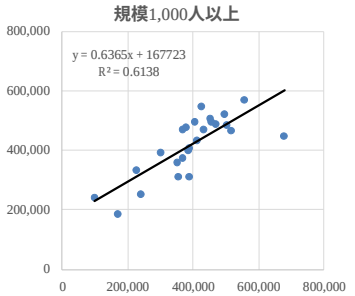

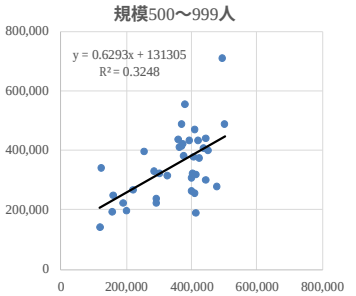

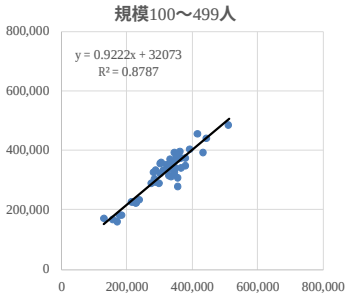

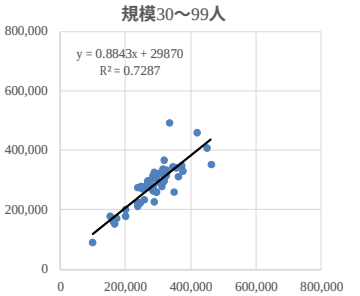

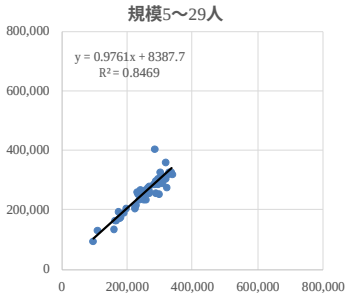

共通事業所及び本系列の前年同月との相関（きまって支給する給与）　③

それぞれのサンプルについて、単位集計区分の平均値の散布図を作成。（平成30年３月と29年３月の比較）

共通事業所（平成30年と29年の共通事業所）

※縦軸は平成30年３月、横軸は平成29年３月

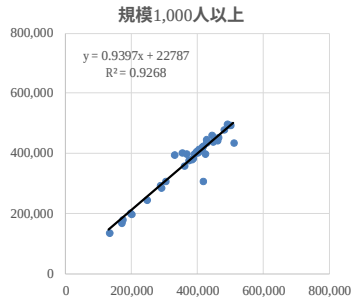

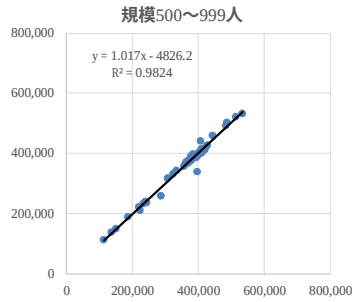

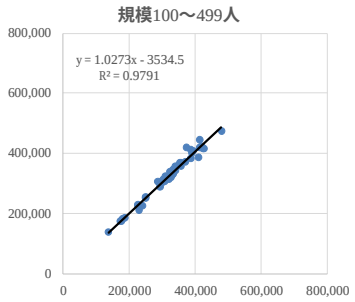

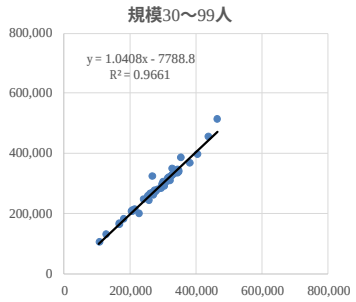

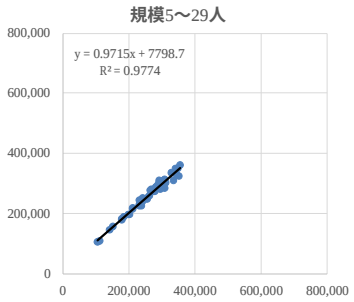

本系列

※縦軸は平成30年３月、横軸は29年３月

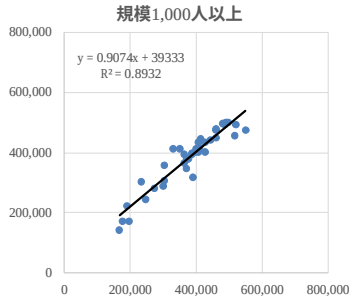

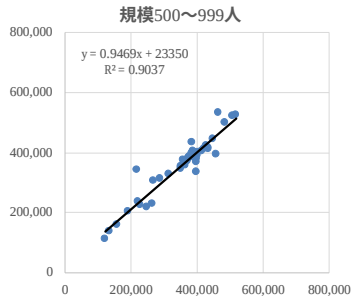

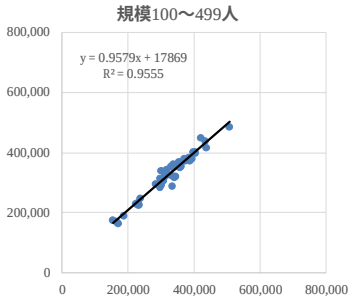

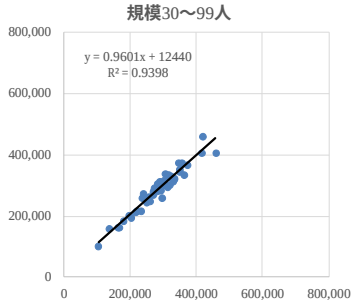

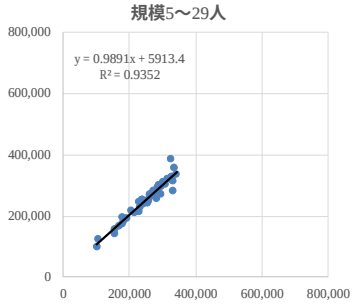

本系列から共通事業所を除いた系列

※縦軸は平成30年３月、横軸は平成29年３月

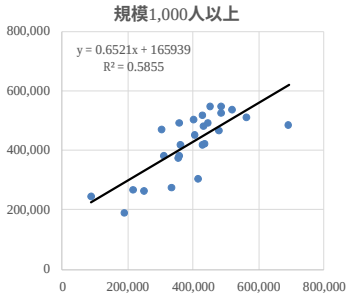

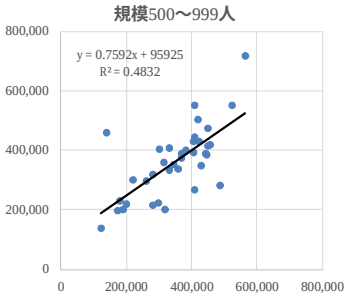

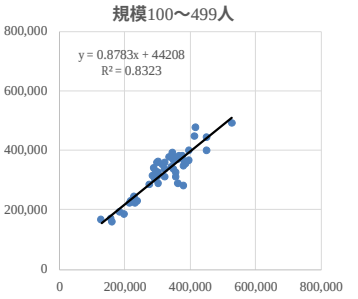

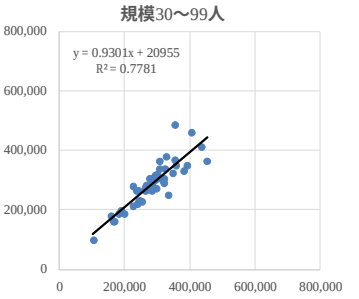

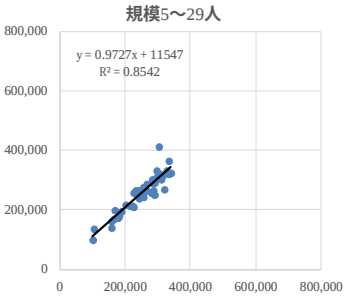

共通事業所及び本系列の前年同月との相関（きまって支給する給与）　④

それぞれのサンプルについて、単位集計区分の平均値の散布図を作成。（平成30年４月と29年４月の比較）

共通事業所（平成30年と29年の共通事業所）

※縦軸は平成30年４月、横軸は平成29年４月

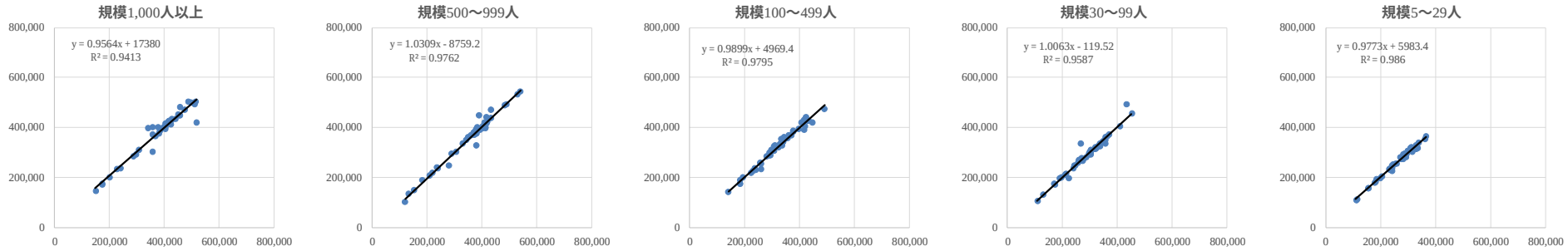

本系列

※縦軸は平成30年４月、横軸は29年４月

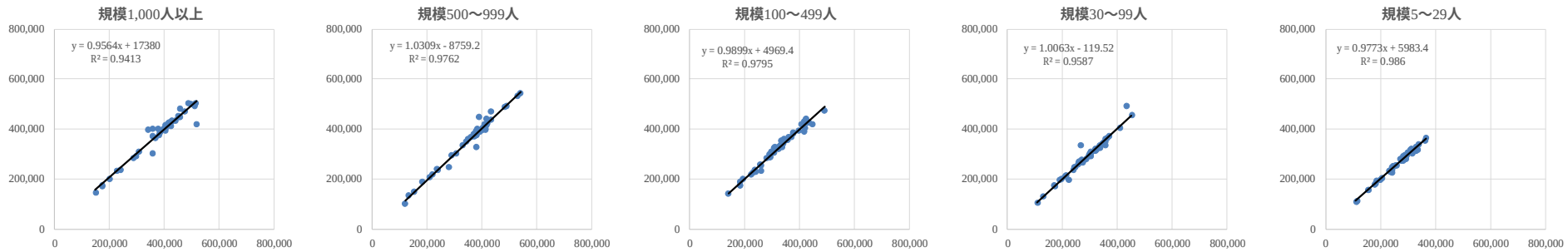

本系列から共通事業所を除いた系列

※縦軸は平成30年４月、横軸は平成29年４月

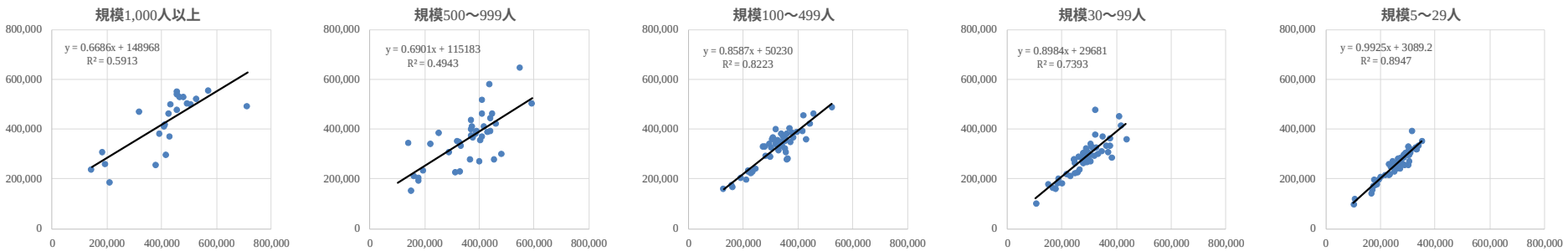

共通事業所及び本系列の前年同月との相関（きまって支給する給与）　⑤

それぞれのサンプルについて、単位集計区分の平均値の散布図を作成。（平成30年５月と29年５月の比較）

共通事業所（平成30年と29年の共通事業所）

※縦軸は平成30年５月、横軸は平成29年５月

規模1,000人以上

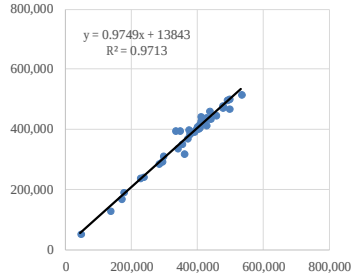

規模500～999人

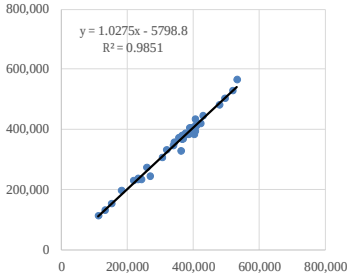

規模100～499人

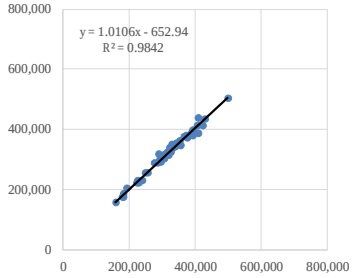

規模30～99人

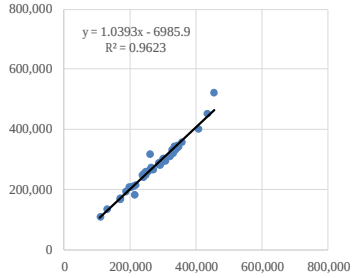

規模5～29人

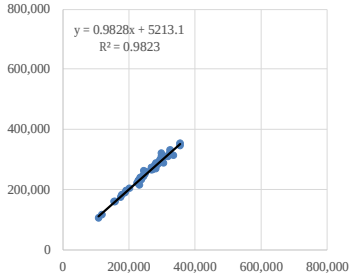

本系列

※縦軸は平成30年５月、横軸は29年５月

規模1,000人以上

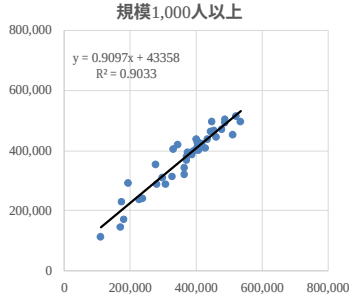

規模500～999人

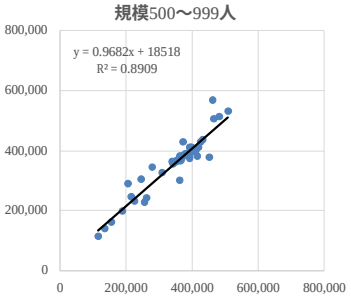

規模100～499人

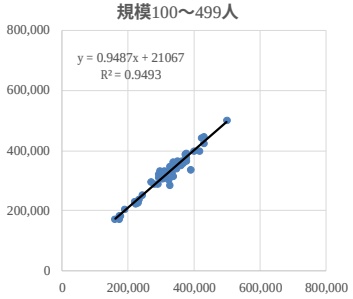

規模30～99人

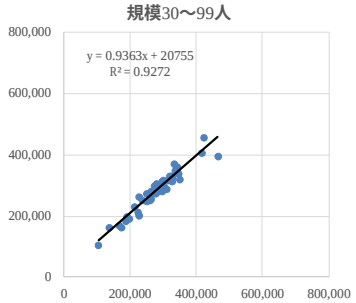

規模5～29人

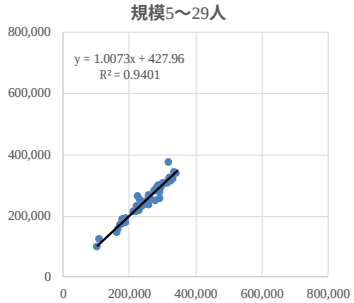

本系列から共通事業所を除いた系列

※縦軸は平成30年５月、横軸は平成29年５月

規模1,000人以上

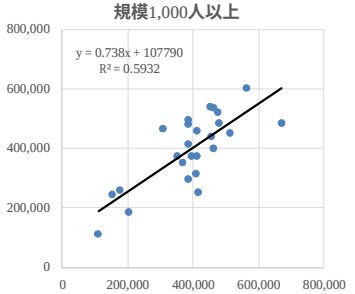

規模500～999人

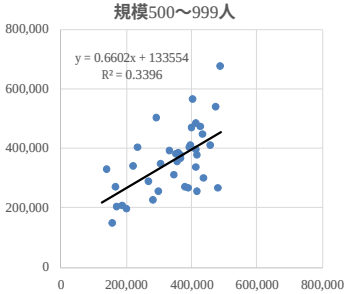

規模100～499人

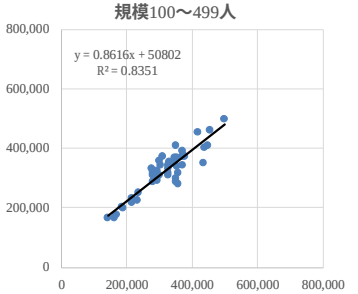

規模30～99人

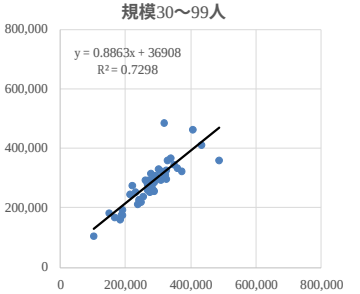

規模5～29人

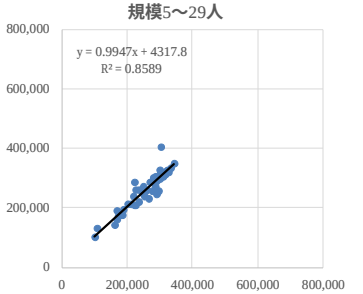

共通事業所及び本系列の前年同月との相関（きまって支給する給与）　⑥

それぞれのサンプルについて、単位集計区分の平均値の散布図を作成。（平成30年６月と29年６月の比較）

共通事業所（平成30年と29年の共通事業所）

※縦軸は平成30年６月、横軸は平成29年６月

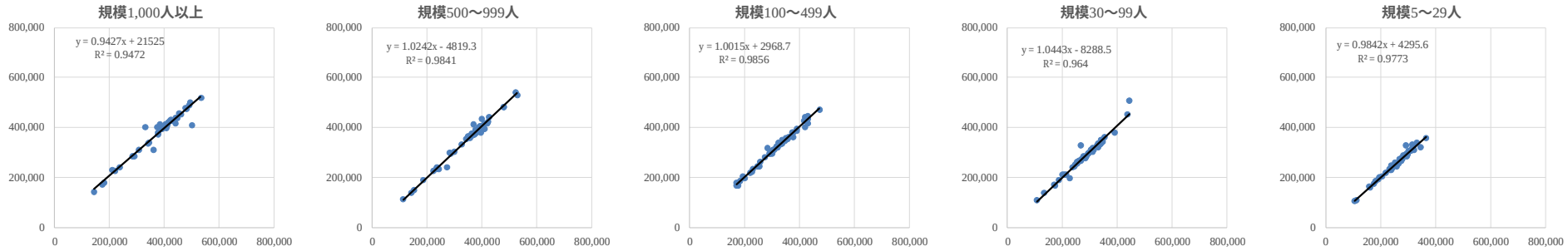

本系列

※縦軸は平成30年６月、横軸は29年６月

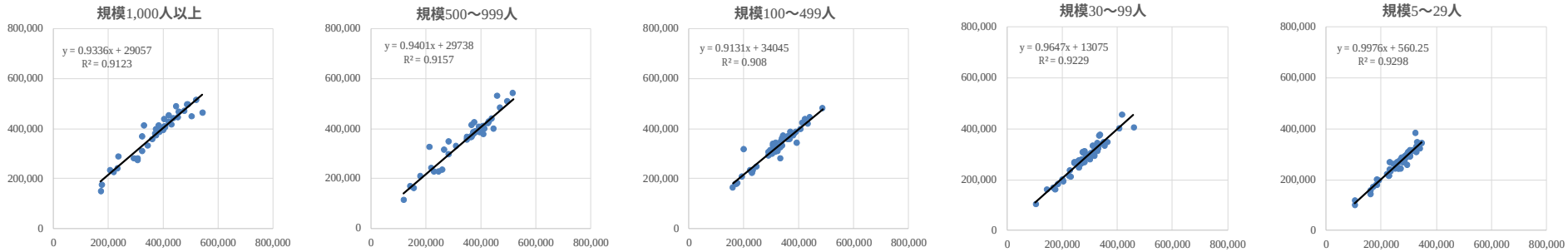

本系列から共通事業所を除いた系列

※縦軸は平成30年６月、横軸は平成29年６月

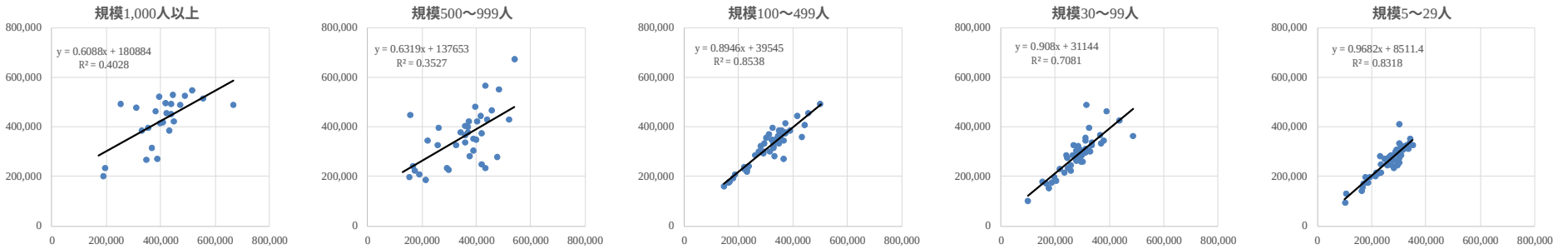

共通事業所及び本系列の前年同月との相関（きまって支給する給与）　⑦

それぞれのサンプルについて、単位集計区分の平均値の散布図を作成。（平成30年７月と29年７月の比較）

共通事業所（平成30年と29年の共通事業所）

※縦軸は平成30年7月、横軸は平成29年7月

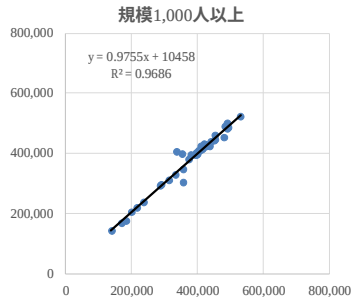

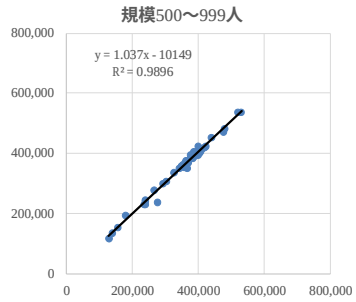

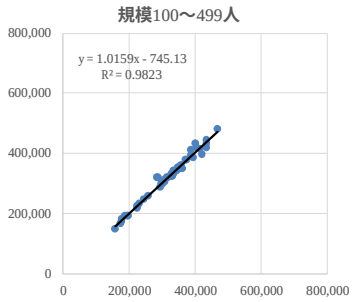

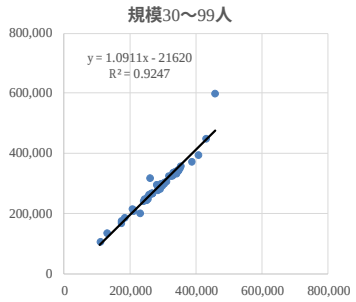

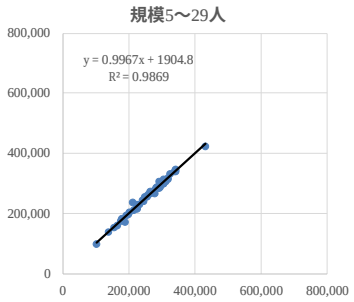

本系列

※縦軸は平成30年7月、横軸は29年7月

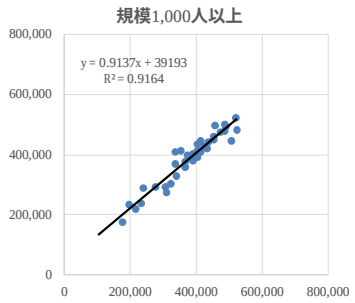

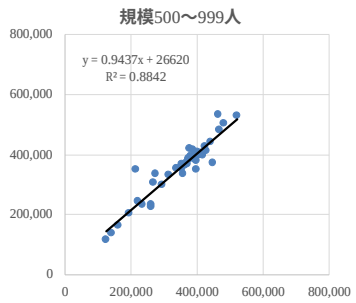

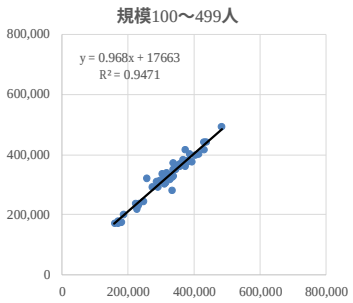

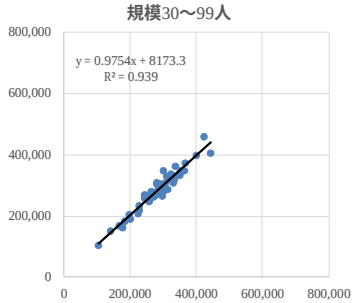

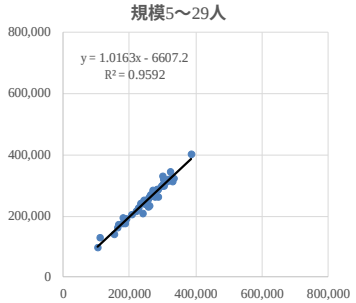

本系列から共通事業所を除いた系列

※縦軸は平成30年7月、横軸は平成29年7月

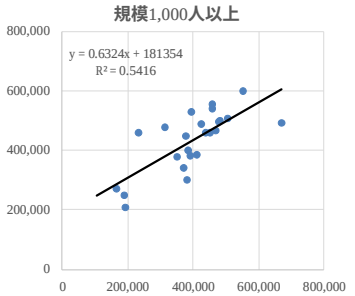

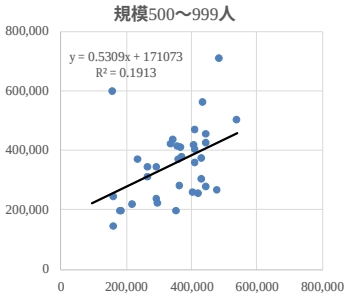

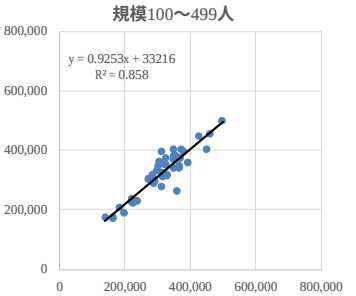

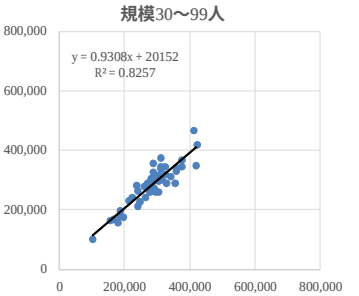

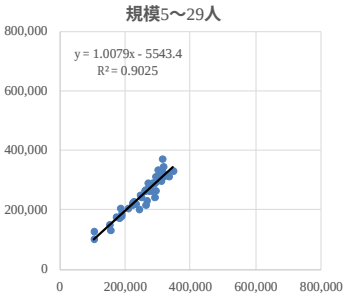

共通事業所及び本系列の前年同月との相関（きまって支給する給与）　⑧

それぞれのサンプルについて、単位集計区分の平均値の散布図を作成。（平成30年８月と29年８月の比較）

共通事業所（平成30年と29年の共通事業所）

※縦軸は平成30年８月、横軸は平成29年８月

規模1,000人以上

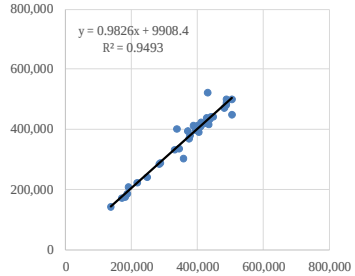

規模500～999人

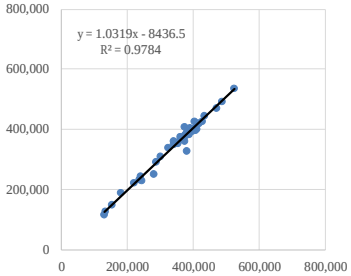

規模100～499人

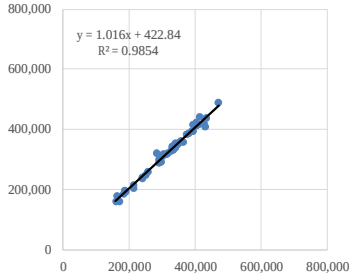

規模30～99人

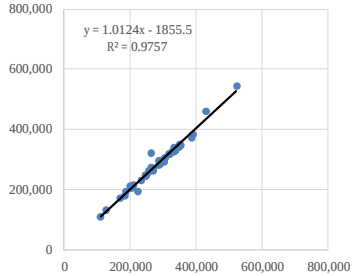

規模5～29人

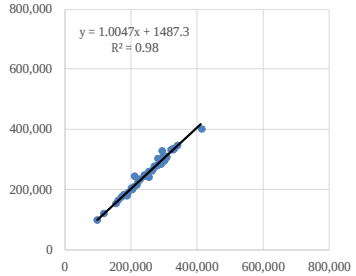

本系列

※縦軸は平成30年８月、横軸は29年８月

規模1,000人以上

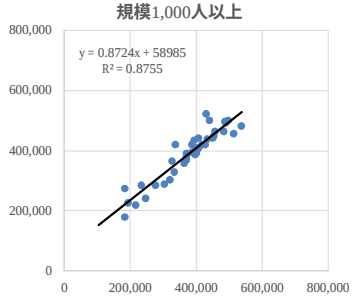

規模500～999人

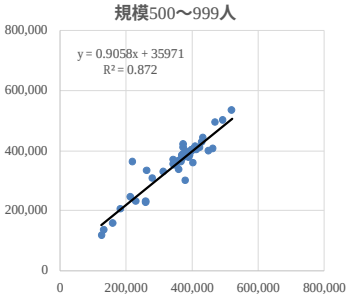

規模100～499人

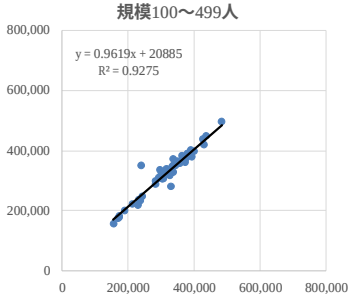

規模30～99人

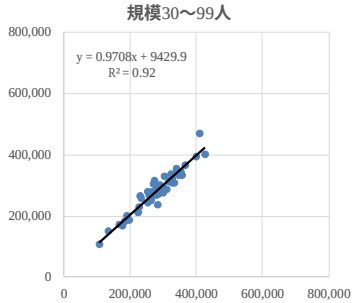

規模5～29人

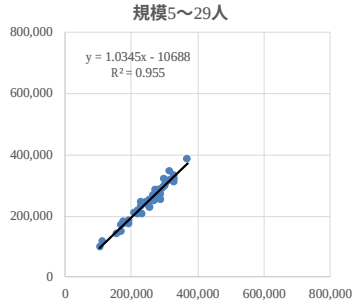

本系列から共通事業所を除いた系列

※縦軸は平成30年８月、横軸は平成29年８月

規模1,000人以上

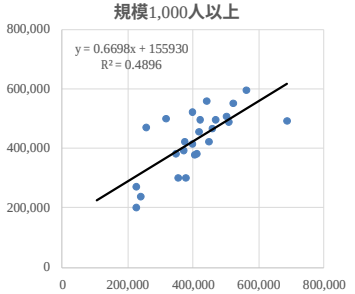

規模500～999人

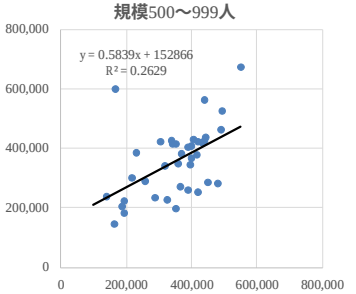

規模100～499人

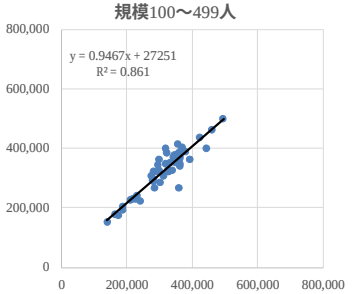

規模30～99人

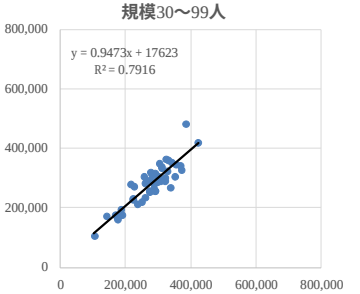

規模5～29人

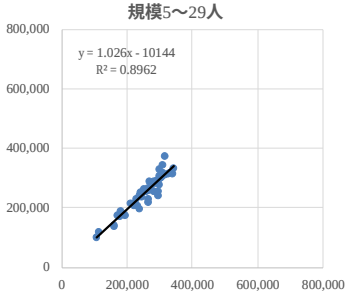

共通事業所及び本系列の前年同月との相関（きまって支給する給与）　⑨

それぞれのサンプルについて、単位集計区分の平均値の散布図を作成。（平成30年９月と29年９月の比較）

共通事業所（平成30年と29年の共通事業所）

※縦軸は平成30年９月、横軸は平成29年９月

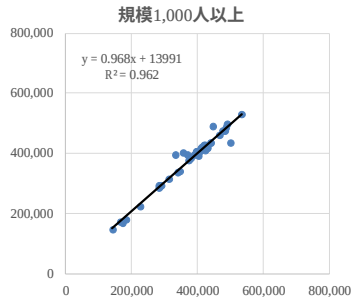

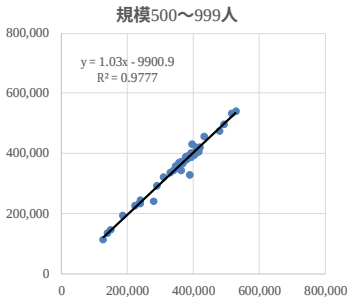

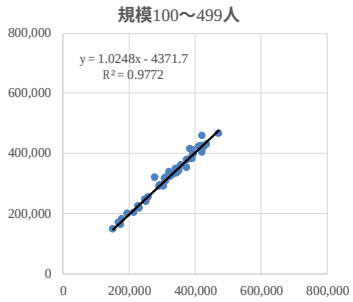

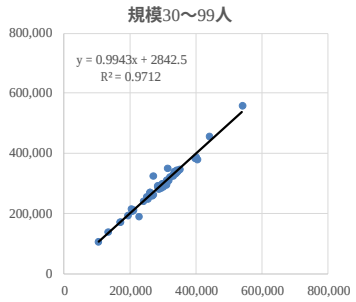

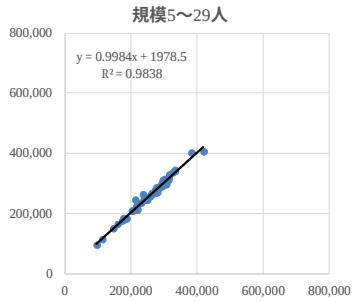

本系列

※縦軸は平成30年９月、横軸は29年９月

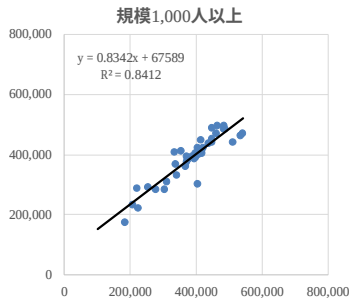

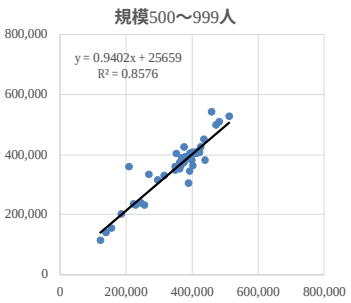

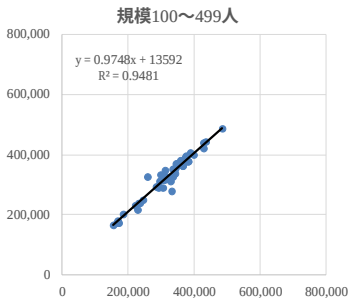

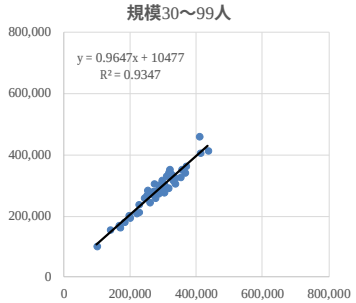

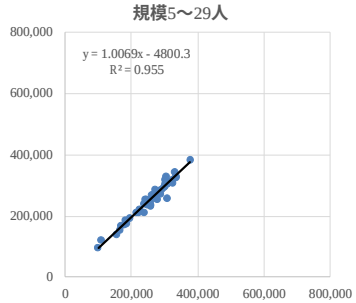

本系列から共通事業所を除いた系列

※縦軸は平成30年９月、横軸は平成29年９月

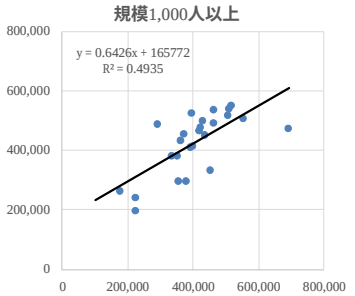

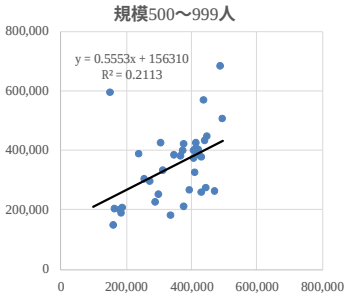

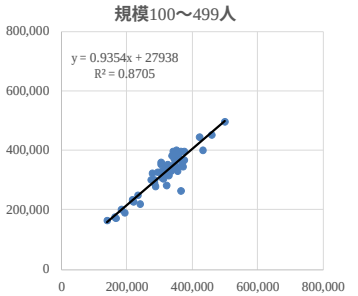

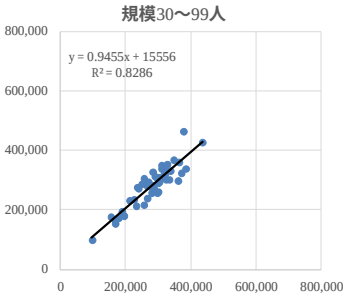

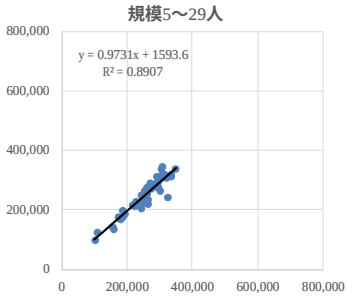

共通事業所及び本系列の前年同月との相関（きまって支給する給与）　⑩

それぞれのサンプルについて、単位集計区分の平均値の散布図を作成。（平成30年10月と29年10月の比較）

共通事業所（平成30年と29年の共通事業所）

※縦軸は平成30年10月、横軸は平成29年10月

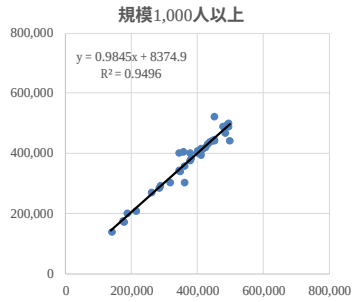

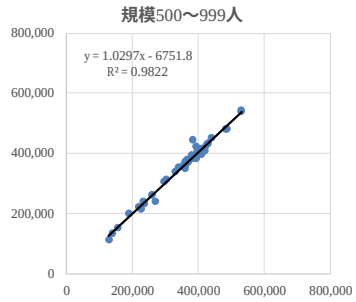

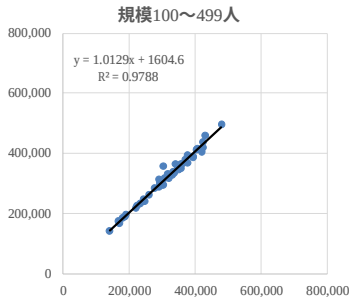

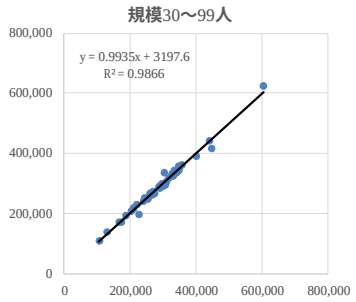

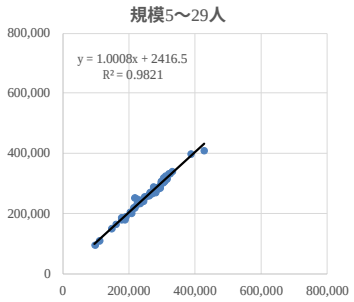

本系列

※縦軸は平成30年10月、横軸は29年10月

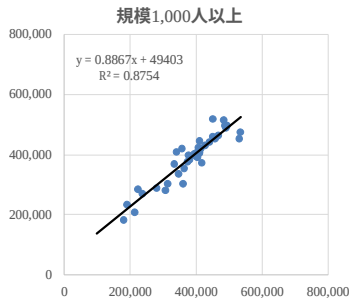

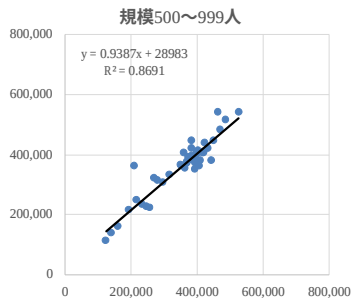

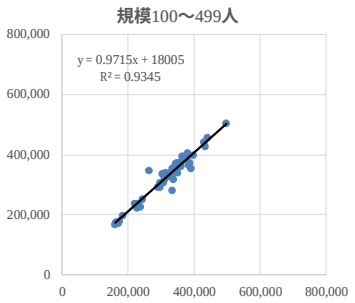

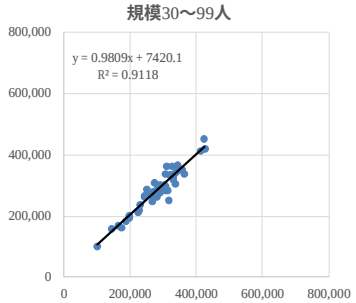

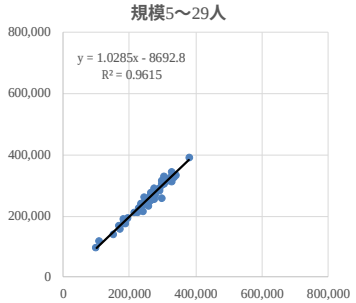

本系列から共通事業所を除いた系列

※縦軸は平成30年10月、横軸は平成29年10月

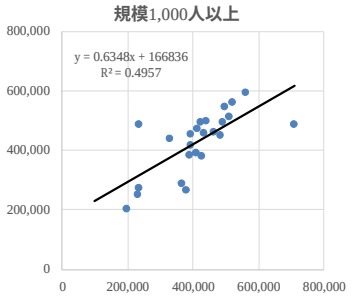

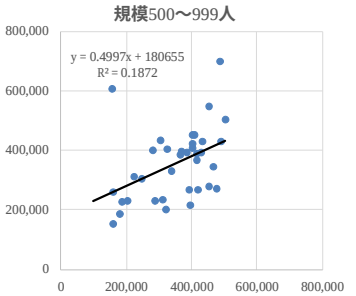

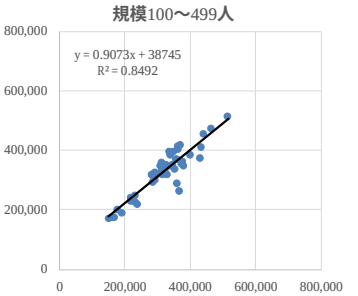

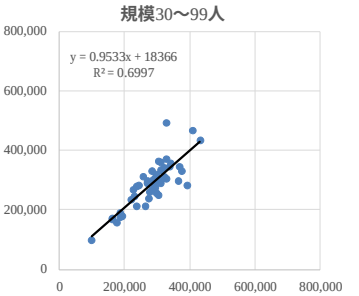

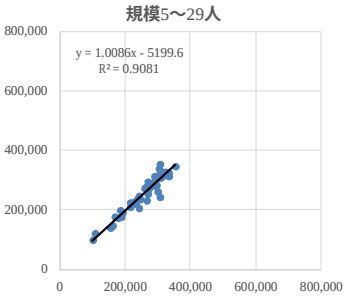

共通事業所及び本系列の前年同月との相関（きまって支給する給与）　⑪

それぞれのサンプルについて、単位集計区分の平均値の散布図を作成。（平成30年11月と29年11月の比較）

共通事業所（平成30年と29年の共通事業所）

※縦軸は平成30年11月、横軸は平成29年11月

規模1,000人以上

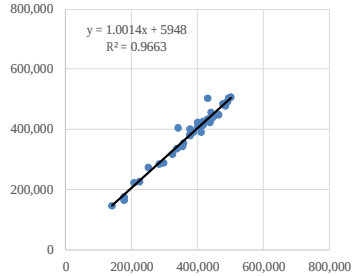

規模500～999人

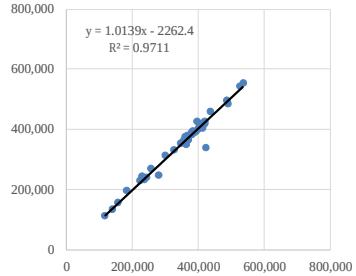

規模100～499人

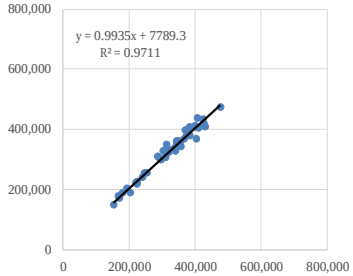

規模30～99人

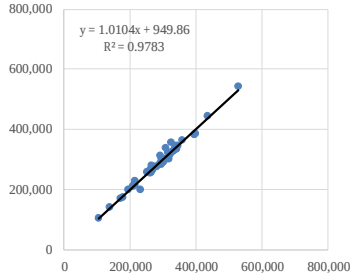

規模5～29人

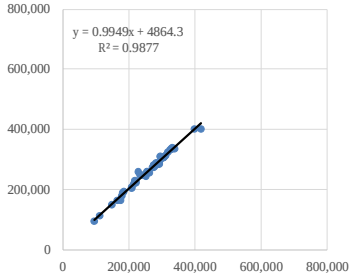

本系列

※縦軸は平成30年11月、横軸は29年11月

規模1,000人以上

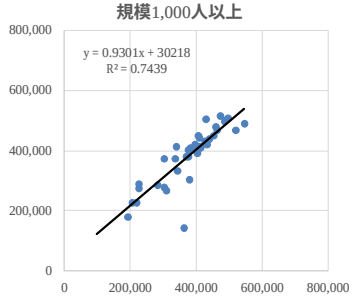

規模500～999人

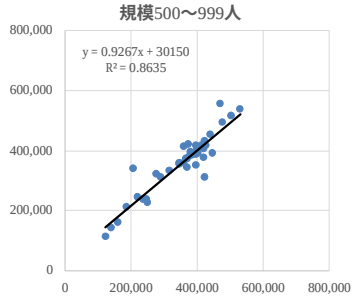

規模100～499人

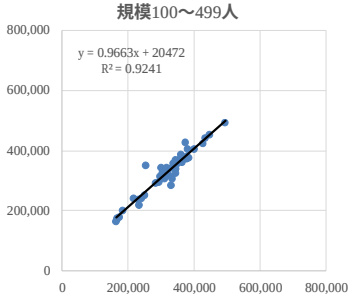

規模30～99人

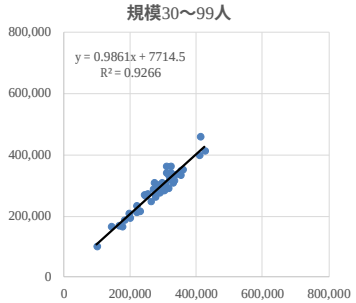

規模5～29人

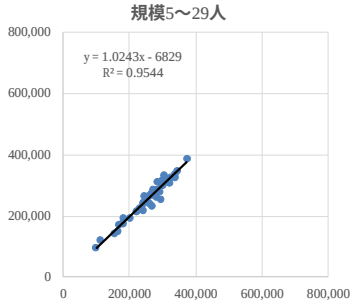

本系列から共通事業所を除いた系列

※縦軸は平成30年11月、横軸は平成29年11月

規模1,000人以上

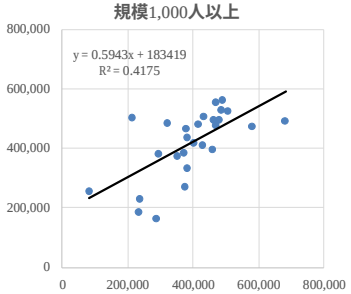

規模500～999人

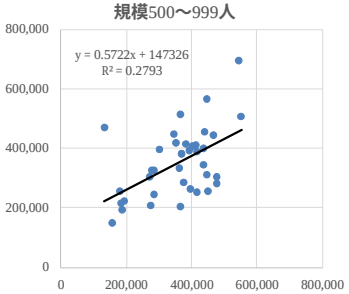

規模100～499人

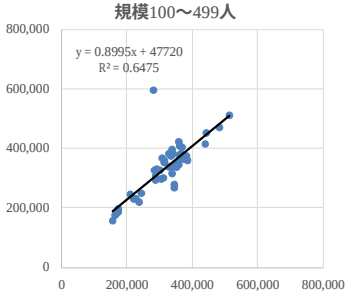

規模30～99人

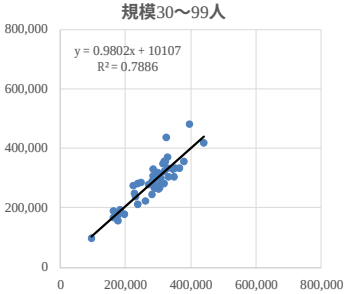

規模5～29人

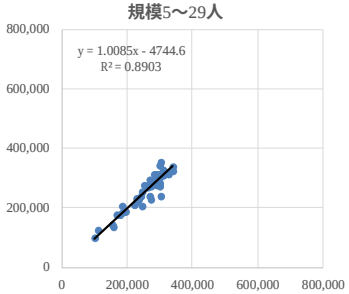

共通事業所及び本系列の前年同月との相関（きまって支給する給与）　⑫

それぞれのサンプルについて、単位集計区分の平均値の散布図を作成。（平成30年12月と29年12月の比較）

共通事業所（平成30年と29年の共通事業所）

※縦軸は平成30年12月、横軸は平成29年12月

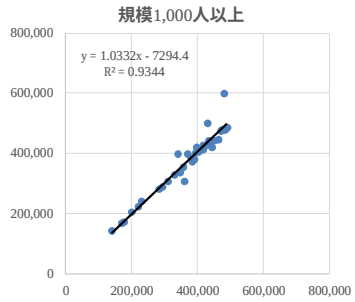

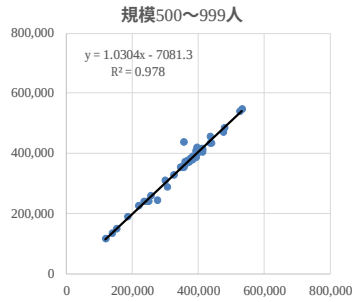

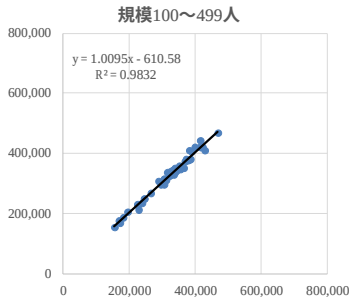

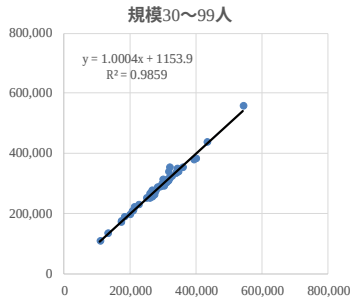

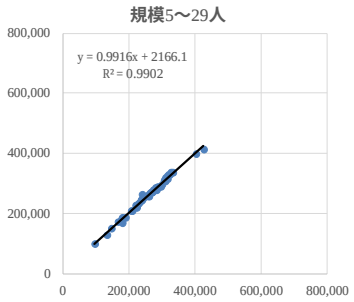

本系列

※縦軸は平成30年12月、横軸は29年12月

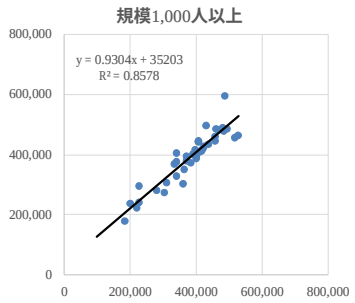

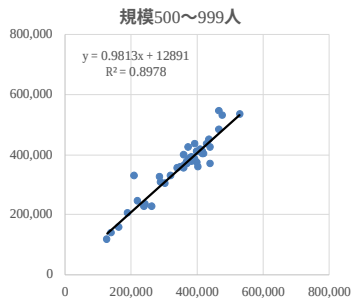

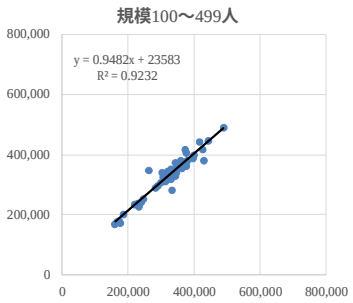

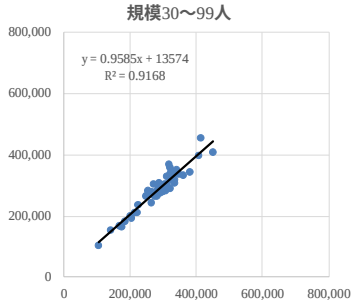

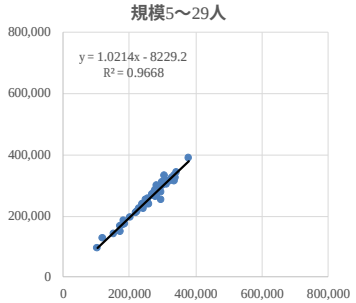

本系列から共通事業所を除いた系列
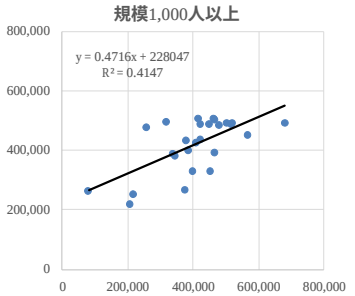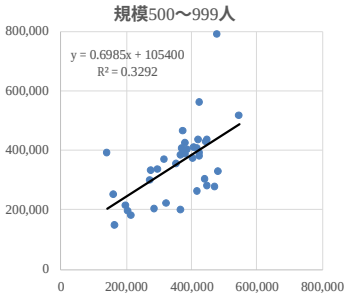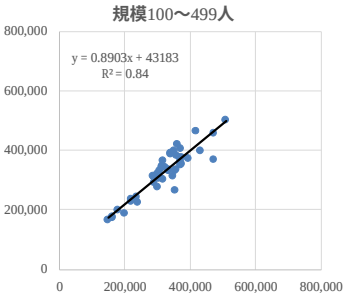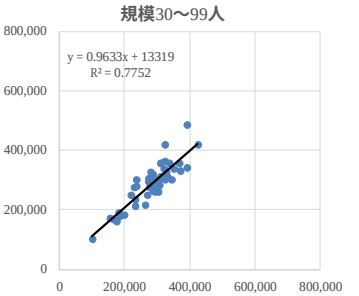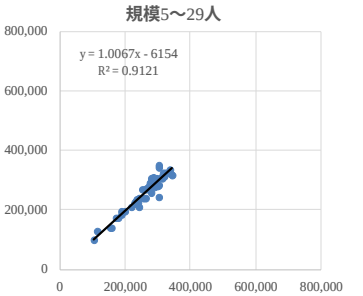
※縦軸は平成30年12月、横軸は平成29年12月