厚生労働省委託事業

2024（令和６）年度
最低賃金の引上げに関する労働者の意識や対応等に関する実態把握のための調査研究事業

報 告 書

2024（令和6）年10月

株式会社エヌ・ティ・ティ・データ経営研究所

概要版

株式会社NTTデータ経営研究所

Lighting the way
to a brighter society

厚生労働省委託事業

最低賃金の引上げに関する労働者の意識や対応等に関する実態把握のための調査研究事業（令和6年度）
調査結果の概要

2024（令和6）年10月
株式会社エヌ・ティ・ティ・データ経営研究所

© 2024 NTT DATA INSTITUTE OF MANAGEMENT CONSULTING, Inc.

目次

Ⅰ　調査概要

調査概要 …… 3

Ⅱ　調査結果の概要

1. 回答者の基本属性 …… 5
2. 過去１年間の賃金上昇の有無、賃金上昇の理由 …… 6
3. 過去１年間の賃金上昇の時期、賃金上昇額 …… 7
4. 最賃上昇により賃金が上昇した回答者の状況の変化 …… 8
5. 最低賃金額及び2023年10月の最賃引上げの認知の有無、知った経緯等 …… 9
6. 今後の最低賃金引き上げに関する意識 …… 10

I

調査概要

© 2024 NTT DATA INSTITUTE OF MANAGEMENT CONSULTING, Inc.

調査概要

調査の概要	**調査の目的**	今後の最低賃金に関する検討に資するため、2023年の最低賃金引上げに対する最賃近傍雇用者の意識や対応等について調査するもの。
	調査の対象	時間当たり賃金が勤務地の地域別最低賃金の1.1倍未満の非正規雇用労働者で１年以上勤務している者（以下、本調査において「最賃近傍雇用者」という。） ※スクリーニング調査により予め調査対象者を限定。 ※厚生労働省「令和５年賃金構造基本統計調査」の調査票情報から集計した最賃近傍雇用者の属性（性別・年齢階級・勤務地の地域区分）別の構成比をもとに、全体回答数を3,000人とした各属性毎の目標回答数を設定。
	調査方法	WEB上でのモニター調査
	調査期間	2024年５月14日～26日
有効回答数等	**有効回答数**	有効回答数：2,959人
	有効回答者の属性	【性別】 男性 667人 女性 2,292人 合計 2,959人 【年齢階級】 29歳以下 608人 30～39歳 295人 40～49歳 540人 50～59歳 590人 60歳以上 926人 合計 2,959人 【勤務地の地域区分】 Aランク 1,506人 Bランク 1,197人 Cランク 256人 合計 2,959人
調査結果の見方		• 報告している集計結果は、ウエイトバック後の集計結果である。29歳以下男性かつ勤務地Ａランクのみ属性毎の目標回答数に達しなかったため、本調査を集計する際には、賃金構造基本調査における最賃近傍雇用者の属性毎の構成比と同様となるよう、当該属性のみ復元処理（ウェイトバック）を行った。回収サンプルに関する集計結果ではないためサンプルサイズを記載していない。 • 集計結果の「全体」は、特段の説明がない限り、最賃近傍雇用者全体を指す。 • 集計結果の「うち、最賃上昇による賃金上昇層」は、過去1年以内に時間当たり賃金が上昇した人（Q27）のうち、その理由として「最低賃金が上がったから」と回答した人（Q29）における集計結果である。 • 掲載している図表に表示された数値は四捨五入された数値であることから、単数回答設問において、回答割合を足し上げても100%にならない場合がある。また、複数の項目の回答割合を足し上げた際に、実際の集計結果を足し上げた数値とグラフ上の数値を足し上げた数値が一致しない場合がある。

© 2024 NTT DATA INSTITUTE OF MANAGEMENT CONSULTING, Inc.

Ⅱ

調査結果の概要

© 2024 NTT DATA INSTITUTE OF MANAGEMENT CONSULTING, Inc.

1. 回答者の基本属性

- 回答者の基本属性は以下の通りである。

図表1-1　性別（Q1）

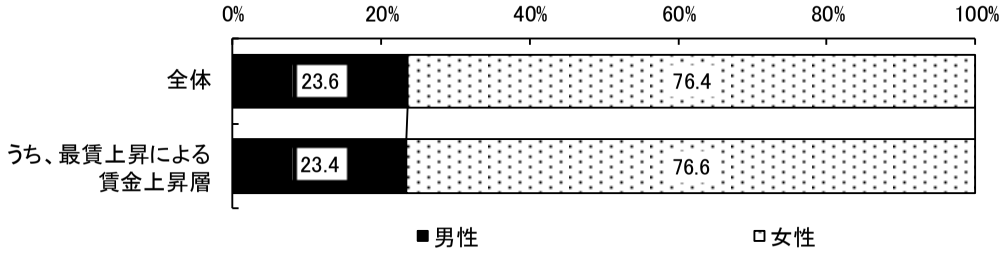

図表1-3　勤務先が所在する都道府県の最低賃金ランク

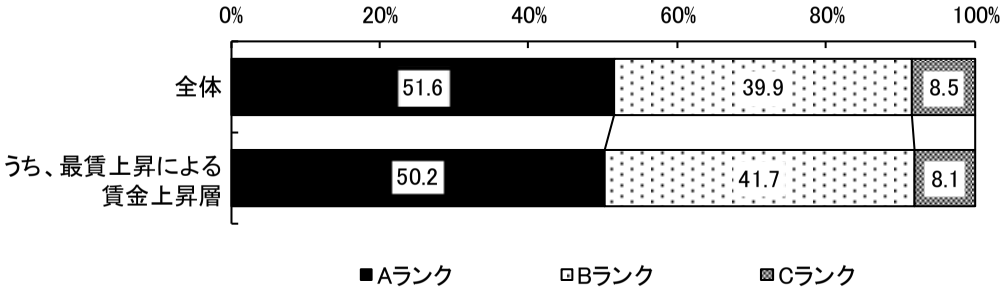

図表1-2　年齢（Q2）

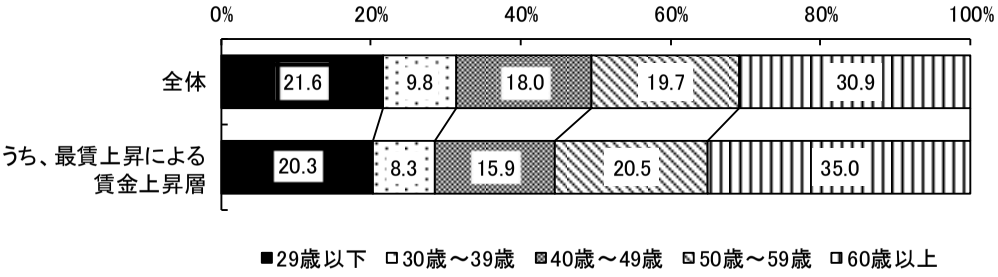

図表1-4　就労形態（Q5）

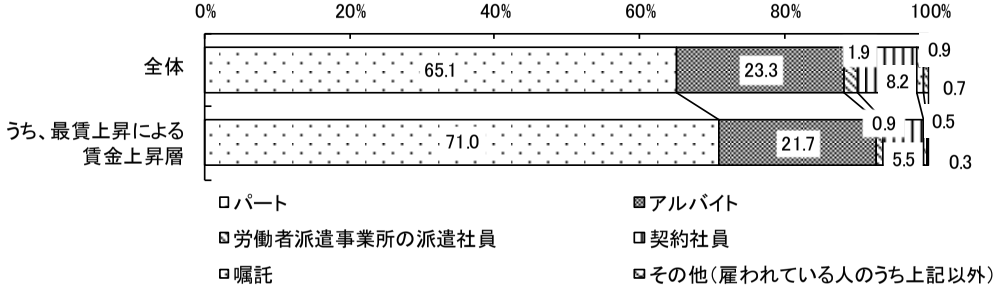

© 2024 NTT DATA INSTITUTE OF MANAGEMENT CONSULTING, Inc.

2. 過去１年間の賃金上昇の有無、賃金上昇の理由

- 調査時点より過去1年以内に時間当たり賃金が上昇した割合は53.3%であった。
- 調査時点より過去1年以内に時間当たり賃金が上昇した回答者について、その理由をみると、「最低賃金が上がったから」と回答した割合は75.4%であった。

図表2-1　過去1年以内の時間当たり賃金の上昇有無（Q27）

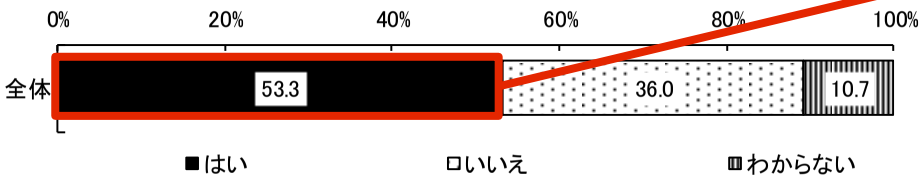

図表2-2　過去1年以内に時間当たり賃金が上昇した理由（Q29：複数回答）

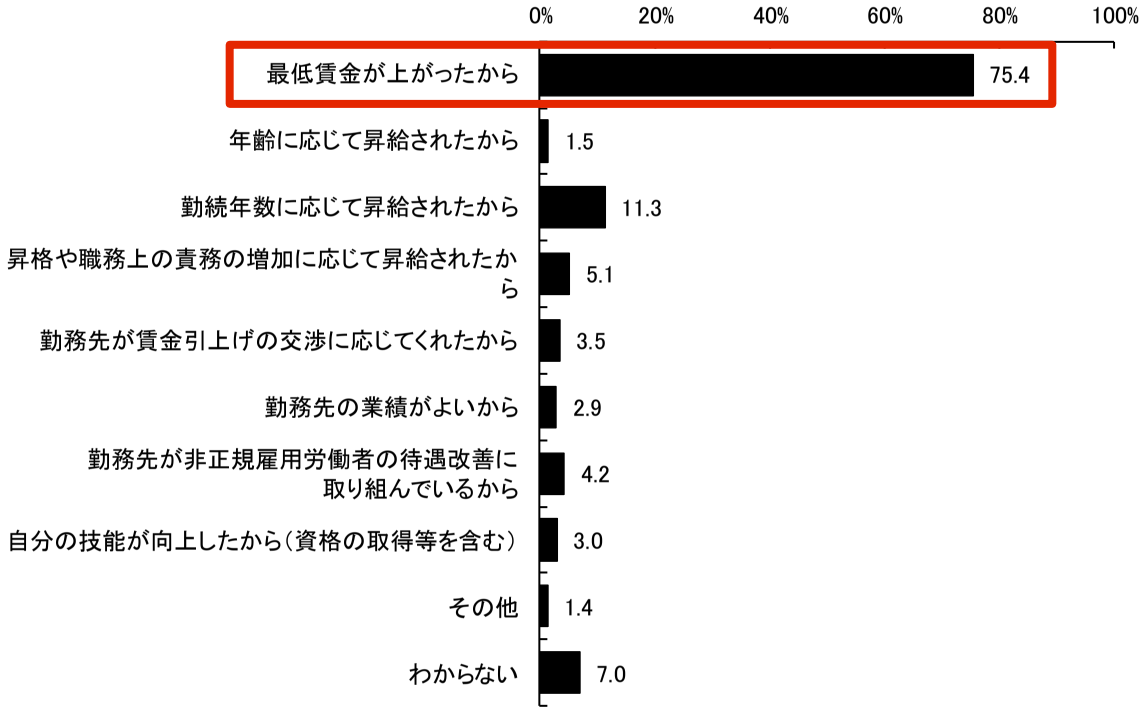

© 2024 NTT DATA INSTITUTE OF MANAGEMENT CONSULTING, Inc.

3. 過去１年間の賃金上昇の時期、賃金上昇額

- 調査時点より過去1年以内に時間当たり賃金が上昇した回答者について、賃金が上昇した時期をみると、「全体」では「2023年10月」が33.5%でもっとも割合が高い。「うち、最賃上昇による賃金上昇層」では、「2023年10月」が39.7%と「全体」と比べて高い。
- 賃金の上昇額をみると、「10円～14円」が15.0%でもっとも割合が高く、次いで「50円～54円」が13.9%、「20円～24円」が13.3%となっている。

図表3-1　過去1年以内に賃金が上昇した時期（Q28）

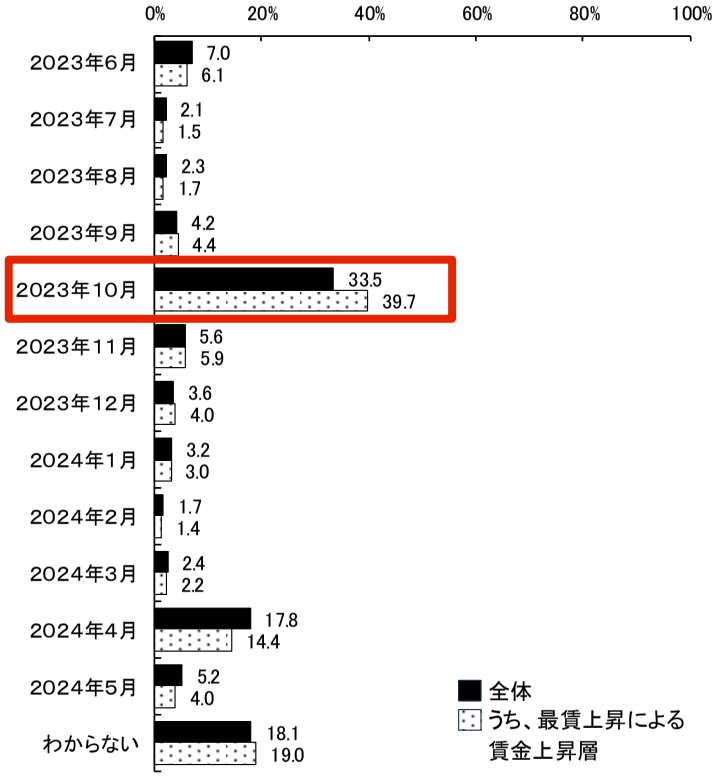

図表3-2　1年前と比較した時間当たり賃金の上昇額（Q30）

（単位：%）

	過去1年以内に賃金が上昇した人全体	うち、最賃上昇による賃金上昇層
5円未満	2.5	2.1
5円～9円	4.9	4.9
10円～14円	15.0	14.2
15円～19円	4.1	3.8
20円～24円	13.3	13.3
25円～29円	3.3	3.4
30円～34円	11.7	12.6
35円～39円	2.3	2.4
40円～44円	10.7	12.8
45円～49円	2.8	3.1
50円～54円	13.9	13.0
55円～59円	0.7	0.7
60円～64円	1.8	2.0
65円～69円	0.6	0.7
70円～74円	1.7	1.6

	過去1年以内に賃金が上昇した人全体	うち、最賃上昇による賃金上昇層
75円～79円	0.6	0.7
80円～84円	1.2	1.3
85円～89円	0.4	0.3
90円～94円	0.7	0.7
95円～99円	0.3	0.3
100円～109円	5.0	4.5
110円～119円	0.4	0.3
120円～129円	0.1	0.2
130円～139円	0.3	0.2
140円～149円	0.1	0.1
150円～199円	0.5	0.2
200円～249円	0.2	0.1
250円～299円	0.1	0.1
300円以上	0.7	0.4

© 2024 NTT DATA INSTITUTE OF MANAGEMENT CONSULTING, Inc.

4. 最賃上昇により賃金が上昇した回答者の状況の変化

- 時間当たり賃金の上昇の理由として「最低賃金が上がったから」を挙げた回答者について、
賃金が上昇したことによる仕事のモチベーションへの影響をみると、「上がった」「やや上がった」が計28.2%、
主な仕事による1ヶ月当たりの賃金の増減をみると、「増えた」「やや増えた」が計56.3%、
1年前と現在を比べた暮らし向きの変化をみると、「ゆとりが増した」「ややゆとりが増した」が計7.4%、
増えた賃金の使途をみると、「ほぼ全てを消費に回している」「多くを消費に回している」が計59.7%となっている。

図表4-1　賃金上昇による仕事のモチベーションへの影響（Q31）

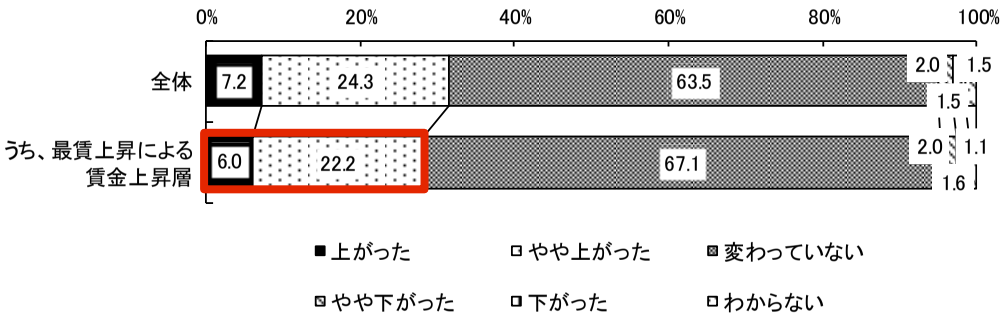

図表4-3　1年前と現在を比べた暮らし向きの変化（Q45）

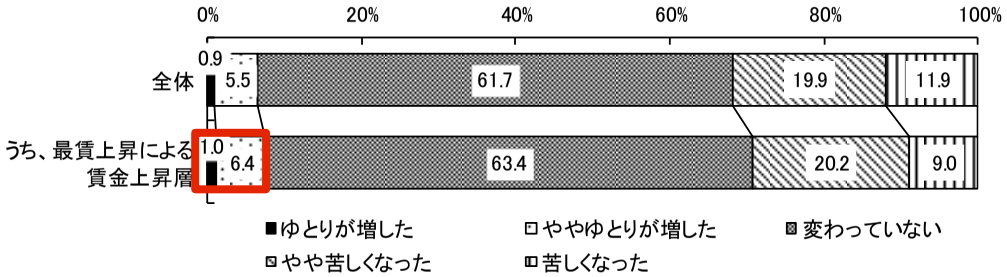

図表4-2　主な仕事による1ヶ月当たりの賃金の増減（Q39）

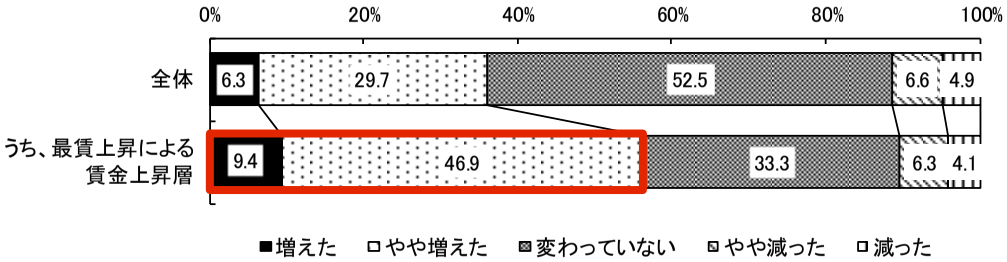

図表4-4　増えた賃金の使途（Q43）

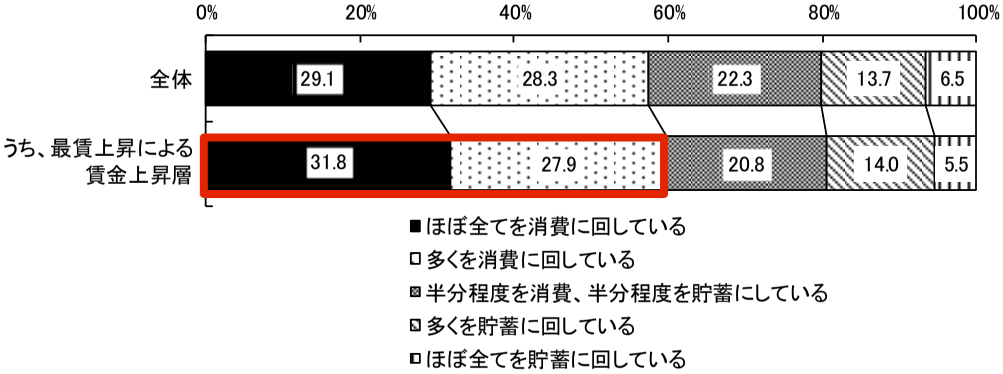

© 2024 NTT DATA INSTITUTE OF MANAGEMENT CONSULTING, Inc.

5. 最低賃金額及び2023年10月の最賃引上げの認知の有無、知った経緯等

- 勤務先がある都道府県の最低賃金の額の認知をみると、「全体」が54.6%、「うち、最賃上昇による賃金上昇層」が68.8%である。2023年10月の最低賃金引き上げの認知をみると、「全体」が75.8%、「うち、最賃上昇による賃金上昇層」が93.3%である。
- 勤務先がある都道府県の最低賃金の額を知った経緯等、2023年10月の最低賃金引き上げを知った経緯等のいずれでも、「テレビで知った」がもっとも割合が高い。

図表5-1　勤務先がある都道府県の最低賃金の額の認知（Q47）

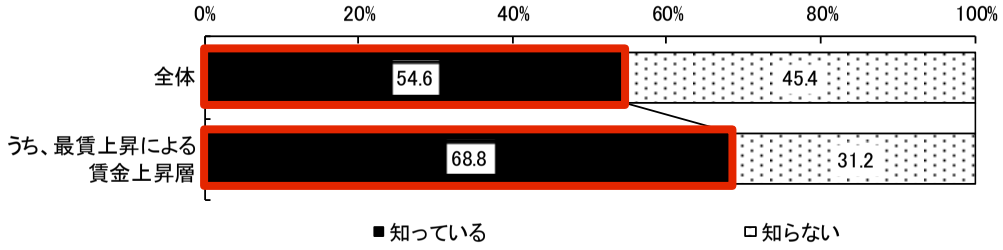

図表5-3　2023年10月の最低賃金引き上げの認知（Q49）

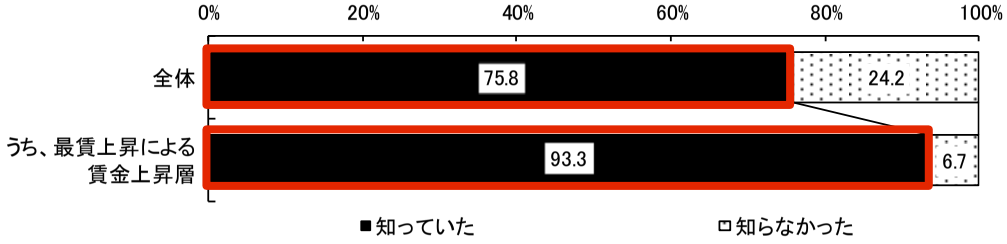

図表5-2　勤務先がある都道府県の最低賃金の額を知った経緯等（Q48：複数回答）

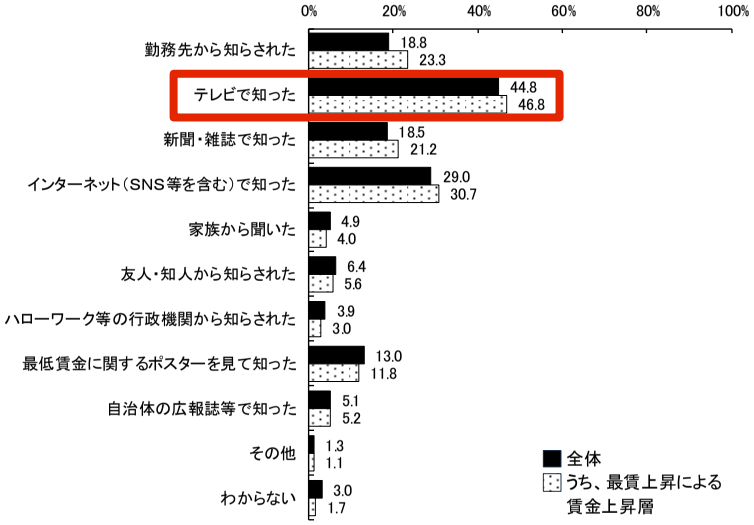

図表5-4　2023年10月の最低賃金引き上げを知った経緯等（Q50：複数回答）

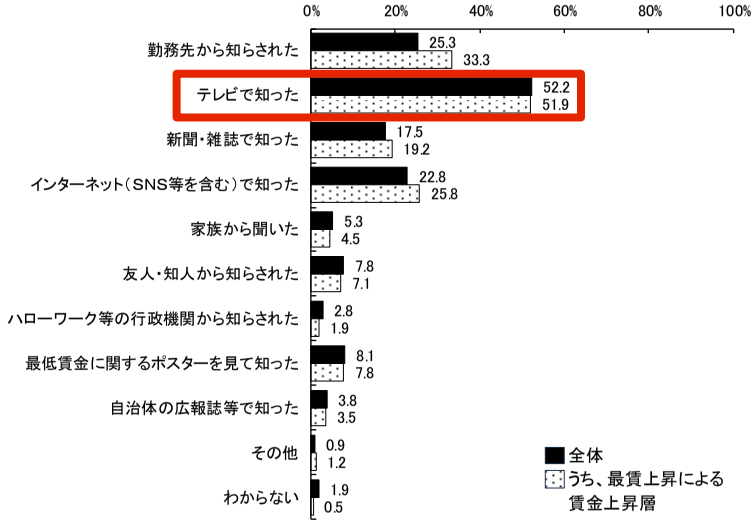

© 2024 NTT DATA INSTITUTE OF MANAGEMENT CONSULTING, Inc.

6. 今後の最低賃金引き上げに関する意識

- 今後も最低賃金が引き上がるべきと思う割合をみると、「全体」では、「そう思う」「ややそう思う」が計75.8%となっている。今後も最低賃金が引き上がるべきと思う理由をみると、「全体」では、「現在の最低賃金額は生計を維持するために十分な水準でないから」が60.7%でもっとも割合が高く、次いで「最低賃金が引き上がると、自分の賃金も上がるから」が50.0%となっている。
- 今後も最低賃金が引き上がるべきと思わない割合をみると、「全体」では、「あまりそう思わない」「そう思わない」が計3.3%となっている。今後も最低賃金が引き上がるべきと思わない理由をみると、「全体」では、「最低賃金が引き上がると、その分労働時間を減らさなくてはならないから」が33.9%でもっとも割合が高く、次いで「最低賃金が引き上がると、物価が上昇するなど経済に悪い影響を与えると思うから」が25.9%となっている。

図表6-1　今後も最低賃金が引き上がるべきと思うか（Q51）

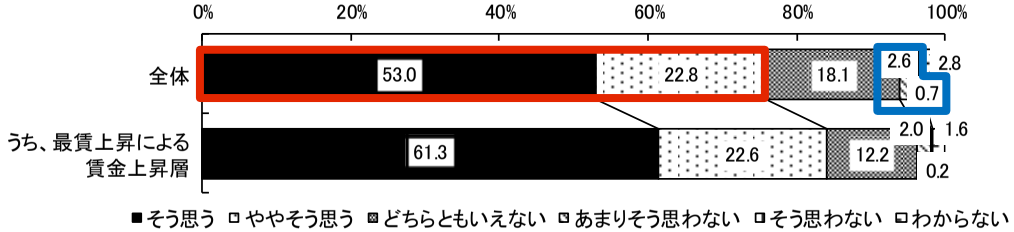

図表6-2　今後も最低賃金が引き上がるべきと思う理由（Q52：複数回答）

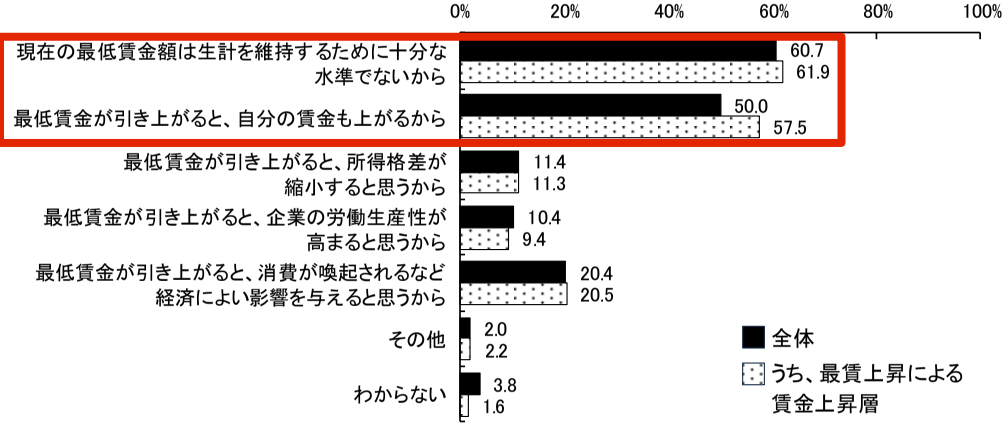

図表6-3　今後も最低賃金が引き上がるべきと思わない理由（Q53：複数回答）

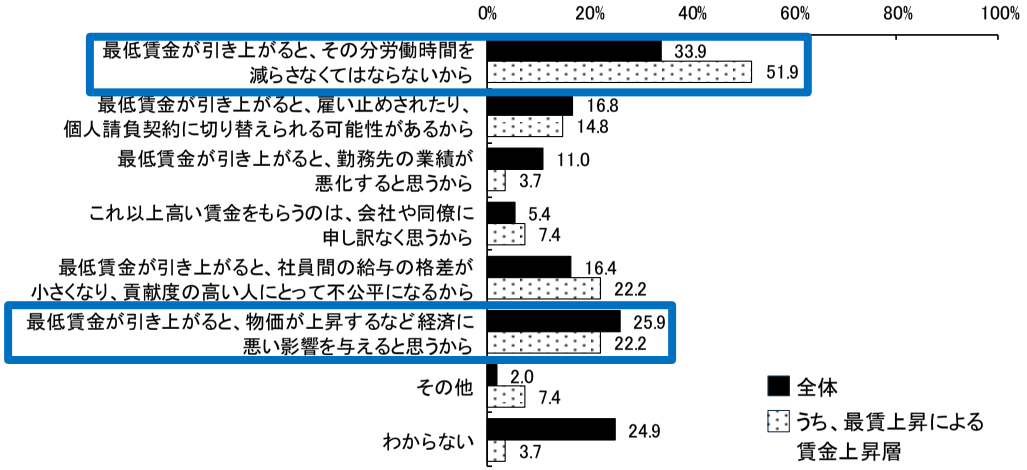

© 2024 NTT DATA INSTITUTE OF MANAGEMENT CONSULTING, Inc.

報告書本編

目　　次

第１章　調査概要 1
１．調査目的 1
２．調査方法 1
３．調査対象 1
４．調査対象数 3
５．調査期間 4
６．有効回答者数 4
７．ウェイトバックの実施 5
８．集計方法 5

第２章　調査結果 6
１．回答者の属性 6
（１）性別 6
（２）年齢 7
（３）仕事や勤務先の状況 7
（４）居住地および勤務地 8
（５）就労形態 12
（６）賃金の支払方法 12
（７）時間当たり賃金 13
（８）勤続年数 15
（９）最終学歴 15
（１０）婚姻の状況 16
（１１）同居家族 17
（１２）同居する子どもの学齢・年齢 18
（１３）個人年収 19
（１４）世帯年収 19
（１５）生活が誰の収入によっているか 20
（１６）勤務先の業種 21
（１７）職種 22
（１８）勤務先が人件費の価格転嫁が必要な状況にあるか 22
（１９）勤務先が人件費の価格転嫁を行っているか 23
２．就労に関する意識 24
（１）働いている理由 24
（２）現在の就労形態で働いている理由 25
（３）現在の仕事を決めるときに重視していたこと 26
（４）正社員として働きたい意向 27

３．賃金上昇の実態..... 28
（１）過去１年以内の時間当たり賃金の上昇有無..... 28
（２）（過去１年以内に賃金が上昇した場合）賃金が上昇した時期..... 29
（３）（過去１年以内に賃金が上昇した場合）賃金が上昇した理由..... 30
（４）（過去１年以内に賃金が上昇した場合）賃金上昇額..... 31
（５）（過去１年以内に賃金が上昇した場合）賃金上昇による仕事のモチベーションへの影響..... 33
（６）（過去１年以内に賃金が上昇した場合）賃金上昇による仕事の能率への影響 34
４．労働時間の実態と変化..... 35
（１）平均的な週当たり実労働時間..... 35
（２）就業調整の有無..... 36
（３）就業調整をしている理由..... 37
（４）1 年前と現在を比べた労働時間の変化 38
（５）（労働時間が増えた場合）１年前と現在を比べて、労働時間が増えた理由 39
（６）（労働時間が減った場合）１年前と現在を比べて、労働時間が減った理由 40
５．現在の賃金や暮らし向き..... 41
（１）1 年前と現在を比べた、主な仕事による１ヶ月当たりの賃金の増減 41
（２）現在の賃金の使途..... 43
（３）時間当たりの賃金に対する満足度..... 44
（４）1 年前と現在を比べた、時間当たりの賃金に対する満足度の変化 45
（５）（1 年前と現在を比べて１ヶ月の賃金が増えた場合）増えた賃金の使途 .. 46
（６）現在の暮らし向き..... 47
（７）1 年前と現在を比べた、暮らし向きの変化 47
６．現在の仕事や職場の満足度..... 48
７．最低賃金引上げ等に関する認知..... 50
（１）勤務先が所在する都道府県の最低賃金の額について..... 50
（２）2023 年 10 月に最低賃金が引き上げられたことについて 52
８．最低賃金引上げに関する意識..... 54
（１）今後も最低賃金が引き上がるべきと思うか..... 54
（２）今後も最低賃金が引き上がるべきと思う理由..... 55
（３）今後も最低賃金が引き上がるべきと思わない理由..... 56

資　料　編 57

参考資料１.2023(令和 5)年度地域別最低賃金改定状況 58
参考資料２.アンケート調査票..... 59
参考資料３.集計表（回答者全体を対象とした集計）..... 73
参考資料４.集計表（最賃上昇による賃金上昇層を対象とした集計）..... 137

第１章　調査概要

１．調査目的

最低賃金については、2016(平成 28)年度以降 3%程度（全国加重平均）の引上げ幅が続いており（2020(令和 2)年度を除く。)、2023(令和 5)年度には 4%台（全国加重平均）の引上げ幅となるなど、その影響は大きくなっている。また、中央最低賃金審議会目安制度の在り方に関する全員協議会報告（2023(令和 5)年 4 月）では、「最低賃金の水準や影響、最低賃金法第 9 条第 2 項の 3 要素の状況などについて様々な検討及び評価を行うための参考資料の一層の整備・充実に向けて検討することが必要」とされている。

最低賃金に関する調査研究においては、2020(令和 2)年度に最低賃金引上げの影響について、先行研究や統計データ分析等の調査研究が実施され、それらを整理した資料が中央最低賃金審議会目安に関する小委員会（以下「目安小委」という。）に提出されており、2021(令和 3)年度においては、最低賃金に関する調査研究を実施し報告書が取りまとめられるとともに、その概要が目安小委に提出されている。また、最低賃金の引上げに伴う企業の対応については、これまでも累次のアンケート調査が行われており（例：JILPT 調査シリーズ No.108　2013(平成 25)年 3 月最低賃金と企業行動に関する調査－結果の概要と雇用への影響に関する分析－。以下「JILPT 企業調査」という。)、2023(令和 5)年度調査結果の速報が今年の目安小委に提出されている。

一方、最低賃金の引上げに関する労働者の意識や対応等については、2022(令和 4)年度及び 2023(令和 5)年度において「最低賃金の引上げに関する労働者の意識や対応等に関する実態把握のための調査研究事業」（以下「労働者調査研究事業」という。）が実施され、報告書が取りまとめられ、その概要が目安小委に提出されている。

本事業では、引き続き、昨年(2023(令和 5)年)10 月の最低賃金の引上げに関する労働者の意識や対応等の実態を把握し、今後の最低賃金改定の検討に役立てることを目的として調査を実施した。

なお本報告書は、厚生労働省の委託事業「最低賃金の引上げに関する労働者の意識や対応等に関する実態把握のための調査研究事業（2024(令和 6)年度)」の受託者である株式会社エヌ・ティ・ティ・データ経営研究所が作成した。

２．調査方法

インターネットモニター調査

３．調査対象

2023(令和 5)年 10 月の最低賃金の引上げに関する労働者の意識や対応等の実態を把握するに当たり、最低賃金の引上げによる影響が大きいと考えられる労働者を調査対象とし

て設定した。具体的には、インターネットモニターのうち、勤続１年以上の非正規雇用労働者であり、かつ、時間当たり賃金額が勤務先の所在する都道府県の最低賃金額の 1.1 倍未満である者（以下「最賃近傍雇用者」という。）を対象とした。本調査においては、就労形態(Q5)が「雇われている人」のうち、「正規の職員・従業員」を除いた者を対象とした。最賃近傍雇用者の判定に当たっては、賃金の支払方法（時給、日給、月給の別）の把握を行い（Q6)、賃金支払方法ごとに時間当たり賃金の算出方法を設定した。各賃金の支払方法における時間当たり賃金の算出方法は図表１のとおりである。

図表１　時間当たり賃金の算出方法

賃金支払方法	時間当たり賃金の算出方法
時給（Q8）	回答のあった「時給」を時間当たり賃金とする。
日給（Q9）	「日給」および「１日の所定労働時間」を把握し、「日給」を「１日の所定労働時間」で除した額を時間当たり賃金とする。
月給（Q10）	「月給」および「週当たりの所定労働時間」を把握のうえ、以下の計算式より算出された賃金を時間当たり賃金とする。 時間当たりの賃金＝（「月給」×12）／（「週当たり労働時間」×365／7）

※労働時間および賃金（時給・日給・月給の額）は数値で把握した。

※Q9、Q10 の設問を表示する画面では、「あなたの時間あたり賃金」という項目を設け、上記の算出方法により算出された時間当たり賃金を自動で表示する仕組みとした。また、時間当たり賃金が 600 円未満となる場合は本調査へ進むことができない仕組みとした（時給については、600 円未満は入力不可とした)。

４．調査対象数

調査の実施に当たっては、厚生労働省「令和 5 年賃金構造基本統計調査」の調査票情報から労働基準局賃金課が集計した最賃近傍雇用者の属性（性・年齢階級・勤務地の地域区分[1]）別の構成比をもとに、最賃近傍雇用者の全体回答者数を 3,000 人とした属性毎の目標回答者数を設定した。「令和 5 年賃金構造基本統計調査」から集計した最賃近傍雇用者の構成比及び全体回答者数を 3,000 人とした際の目標回答者数は下表のとおりである[2]。

図表 2　「令和 5 年賃金構造基本統計調査」における最賃近傍雇用者の属性構成比

性別	年齢	勤務地の地域区分（最低賃金のランク）			合計
		Ａランク	Ｂランク	Ｃランク	
男性	29 歳以下	4.8%	3.5%	0.5%	8.7%
	30～39 歳	0.8%	0.8%	0.2%	1.8%
	40～49 歳	1.1%	0.7%	0.2%	2.0%
	50～59 歳	1.4%	0.8%	0.2%	2.4%
	60 歳以上	4.2%	3.6%	0.9%	8.7%
	合計	12.3%	9.4%	1.9%	23.6%
女性	29 歳以下	7.5%	4.6%	0.8%	12.9%
	30～39 歳	4.2%	3.1%	0.7%	8.0%
	40～49 歳	8.6%	6.3%	1.1%	16.0%
	50～59 歳	8.9%	7.0%	1.4%	17.3%
	60 歳以上	10.0%	9.6%	2.7%	22.2%
	合計	39.3%	30.5%	6.6%	76.4%
合計	29 歳以下	12.3%	8.1%	1.3%	21.6%
	30～39 歳	5.1%	3.8%	0.9%	9.8%
	40～49 歳	9.8%	7.0%	1.3%	18.0%
	50～59 歳	10.3%	7.8%	1.6%	19.7%
	60 歳以上	14.2%	13.2%	3.5%	30.9%
	合計	51.6%	39.9%	8.5%	100.0%

※掲載の数値は四捨五入しているため、内訳の合計が「合計」と合わない場合がある。

[1] 中央最低賃金審議会が地方最低賃金審議会に最低賃金の引上げ額の目安を提示する際に用いる地域区分。本調査においては、2023(令和 5)年度の最低賃金改定の際に用いられた A～C の 3 ランクに区分しており、各ランクの構成は次のとおり。

Ａランク：埼玉県、千葉県、東京都、神奈川県、愛知県、大阪府

Ｂランク：北海道、宮城県、福島県、茨城県、栃木県、群馬県、新潟県、富山県、石川県、福井県、山梨県、長野県、岐阜県、静岡県、三重県、滋賀県、京都府、兵庫県、奈良県、和歌山県、島根県、岡山県、広島県、山口県、徳島県、香川県、愛媛県、福岡県

Ｃランク：青森県、岩手県、秋田県、山形県、鳥取県、高知県、佐賀県、長崎県、熊本県、大分県、宮崎県、鹿児島県、沖縄県

[2] 2023(令和 5)年 6 月時点についての調査を基にしているため、ここでは同時点の最低賃金額を基に最賃近傍雇用者数を集計した。

図表 3　本調査において設定した目標回答者数（人）

性別	年齢	勤務地の地域区分（最低賃金のランク）			合計
		Ａランク	Ｂランク	Ｃランク	
男性	29 歳以下	143	105	14	262
	30～39 歳	25	23	7	55
	40～49 歳	34	22	5	61
	50～59 歳	42	23	6	71
	60 歳以上	125	108	26	259
女性	29 歳以下	225	138	24	387
	30～39 歳	127	93	20	240
	40～49 歳	258	188	33	479
	50～59 歳	268	210	41	519
	60 歳以上	300	287	80	667
合計		1,547	1,197	256	3,000

５．調査期間

2024(令和 6)年 5 月 14 日～5 月 26 日

６．有効回答者数

有効回答者数は下表のとおりである。「A ランク・男性・29 歳以下」を除いて、目標回答者数としていたサンプルを回収した。

図表 4　有効回答者数（人）

性別	年齢	勤務地の地域区分（最低賃金のランク）			合計
		Ａランク	Ｂランク	Ｃランク	
男性	29 歳以下	102	105	14	221
	30～39 歳	25	23	7	55
	40～49 歳	34	22	5	61
	50～59 歳	42	23	6	71
	60 歳以上	125	108	26	259
女性	29 歳以下	225	138	24	387
	30～39 歳	127	93	20	240
	40～49 歳	258	188	33	479
	50～59 歳	268	210	41	519
	60 歳以上	300	287	80	667
合計		1,506	1,197	256	2,959

※網掛けは目標回答者数に到達しなかった属性

7．ウェイトバックの実施

「A ランク・男性・29 歳以下」のみ有効回答者数が属性毎の目標回答者数に達しなかったため、本調査を集計する際には、賃金構造基本統計調査における最賃近傍雇用者の属性毎の構成比と同様となるよう、下記のとおり、「A ランク・男性・29 歳以下」のみ各集計で算出された回答割合にウエイト値を乗算する方法で復元処理（ウェイトバック）を行った。

ウエイト値は「A ランク・男性・29 歳以下」の目標回答者数を有効回答者数で除算して算出した。

図表 5　「A ランク・男性・29 歳以下」の目標回答者数、有効回答数、ウエイト値

	目標回答者数	有効回答数	ウエイト値
A ランク・男性・29 歳以下	143	102	1.401960784

8．集計方法

本調査結果の報告に当たっては、「全体」の集計結果とともに、最低賃金の引上げの影響についてみるため、過去 1 年以内に時間当たり賃金が上昇した人（Q27）のうち、その理由として「最低賃金が上がったから」と回答した人（Q29）を集計対象とし、「最賃上昇による賃金上昇層」と表記のうえ、集計結果を報告している。

集計は、ウェイトバック後の集計であり、回収サンプルに関する集計結果ではなく、最賃近傍雇用者の母集団に関する集計結果である。集計対象全体における属性の構成比は図表 2 のとおりである。そのため本報告書における集計結果にはサンプルサイズを記載していない。「最賃上昇による賃金上昇層」についても同様である。

仮に最賃近傍雇用者全体を 3,000 人とみなした際、過去 1 年以内に時間当たり賃金が上昇した人（Q27）は 1,598 人（全体の 53.3%）、また、過去 1 年以内に時間当たり賃金が上昇した人（Q27）のうち、その理由として「最低賃金が上がったから」と回答した人（Q29）（「最賃上昇による賃金上昇層」に該当する人、複数回答）は 1,204 人（過去 1 年以内に時間当たり賃金が上昇した人のうち 75.4%、全体の 40.1%）に相当する。

掲載している図表に表示された数値は四捨五入された数値であることから、単数回答設問において、回答割合を足し上げても 100%にならない場合がある。また、複数の項目の回答割合を足し上げた際に、実際の集計結果を足し上げた数値とグラフ上の数値を足し上げた数値が一致しない場合がある。

第２章　調査結果

１．回答者の属性

（１）性別

性別をみると、「全体」[3]では、「女性」が 76.4%、「男性」が 23.6%となっている。なお、「全体」の性別の分布は、本調査の目標回答者数の設定方法とウェイトバックの方法から、必然的に「2023(令和 5)年賃金構造基本統計調査」による最賃近傍雇用者における性別の構成比と概ね等しくなる（図表 2)。

図表 6　性別：単数回答（Q1）

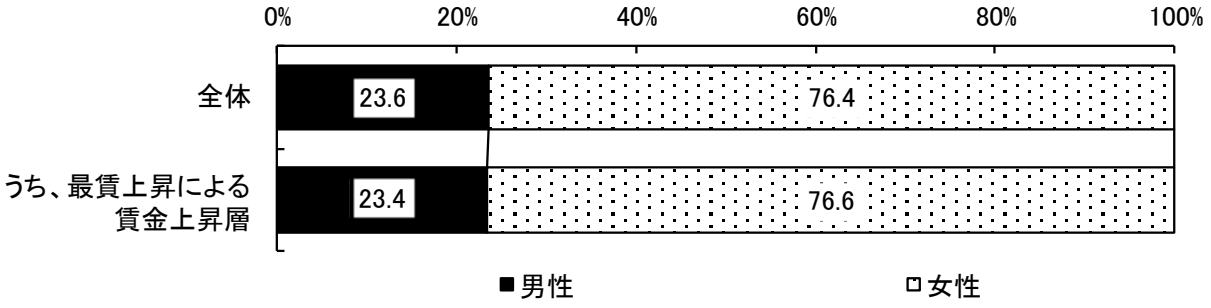

[3] 調査対象は「最賃近傍雇用者」（定義は「第１章３．調査対象」を参照）であることから、本報告書の図表において「全体」とは、特段の注釈のない限り、最賃近傍雇用者全体を指す。また、「うち、最賃上昇による賃金上昇層」は、過去１年以内に時間当たり賃金が上昇した人（Q27）のうち、その理由として「最低賃金が上がったから」と回答した人（Q29）（全体の 40.1%）を指す。以下同様。

（２）年齢

年齢をみると、「全体」では、「60 歳以上」が 30.9％でもっとも割合が高く、次いで「29 歳以下」が 21.6％となっている。なお、「全体」の年齢の分布は、本調査の目標回答者数の設定方法とウェイトバックの方法から、必然的に「2023(令和 5)年賃金構造基本統計調査」による最賃近傍雇用者における年齢の構成比と概ね等しくなる（図表 2)。

「うち、最賃上昇による賃金上昇層」では、「60 歳以上」が 35.0％と「全体」の 30.9％と比べて高く、「29 歳以下」(20.3％)、「30 歳～39 歳」(8.3％)、「40 歳～49 歳」(15.9％)が「全体」（それぞれ 21.6％、9.8％、18.0％）に比べて低い。

図表 7　年齢：数量回答（Q2 より作成）

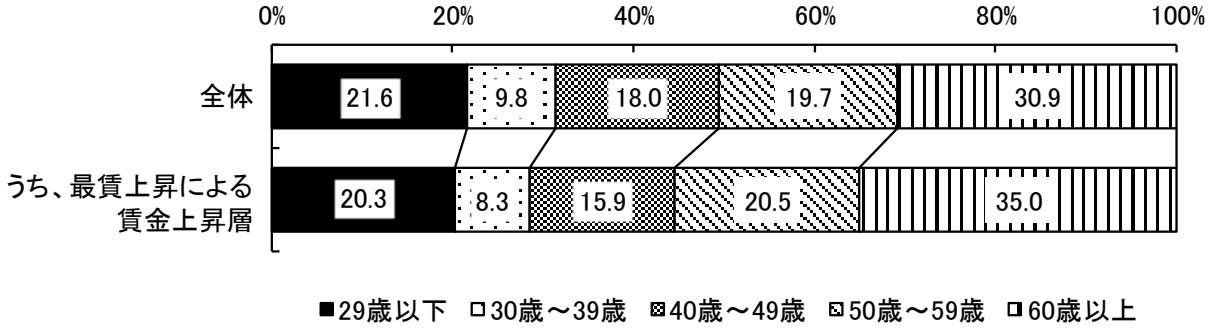

（３）仕事や勤務先の状況

仕事や勤務先が１つかどうかをみると、「全体」では、「仕事あるいは勤務先は１つのみ」が 88.6％、「仕事あるいは勤務先が２つ以上ある（副業・兼業を含む)」が 11.4％となっている。

図表 8　仕事や勤務先の状況：単数回答（Q3）



（4）居住地および勤務地

①　居住する都道府県・勤務先が所在する都道府県

居住する都道府県・勤務先が所在する都道府県は下表のとおりである。

図表 9　居住する都道府県、勤務先が所在する都道府県：単数回答（Q4_1、Q4_2）

（単位：%）

	居住地		勤務地	
	全体	うち、最賃上昇による賃金上昇層	全体	うち、最賃上昇による賃金上昇層
北海道	5.6	5.6	5.6	5.6
青森県	1.0	1.2	1.0	1.2
岩手県	0.8	0.7	0.8	0.7
宮城県	1.5	1.3	1.5	1.3
秋田県	0.8	0.6	0.8	0.6
山形県	0.6	0.4	0.5	0.4
福島県	1.0	0.6	0.9	0.6
茨城県	2.1	2.0	1.9	1.9
栃木県	1.2	1.1	1.2	1.1
群馬県	1.3	1.2	1.3	1.2
埼玉県	6.7	7.2	6.3	6.8
千葉県	4.8	4.0	4.3	3.9
東京都	12.0	10.3	14.4	11.5
神奈川県	10.9	10.4	9.9	9.9
新潟県	1.8	1.6	1.8	1.6
富山県	0.6	0.7	0.6	0.7
石川県	0.7	0.8	0.7	0.8
福井県	0.4	0.4	0.4	0.4
山梨県	0.5	0.5	0.5	0.5
長野県	1.3	1.2	1.3	1.2
岐阜県	1.7	1.3	1.6	1.2
静岡県	2.4	2.7	2.4	2.7
愛知県	7.4	7.9	7.4	8.1
三重県	1.2	1.8	1.2	1.7

	居住地		勤務地	
	全体	うち、最賃上昇による賃金上昇層	全体	うち、最賃上昇による賃金上昇層
滋賀県	0.7	0.8	0.6	0.7
京都府	2.5	2.7	2.5	2.5
大阪府	8.9	9.4	9.2	9.9
兵庫県	4.4	5.7	4.2	5.6
奈良県	0.9	1.3	0.9	1.2
和歌山県	0.5	0.5	0.5	0.5
鳥取県	0.5	0.3	0.5	0.3
島根県	0.3	0.4	0.3	0.4
岡山県	1.0	1.3	1.0	1.2
広島県	2.0	2.1	2.0	2.2
山口県	0.8	0.8	0.8	0.8
徳島県	0.1	0.0	0.1	0.0
香川県	0.5	0.4	0.5	0.4
愛媛県	0.8	1.1	0.8	1.1
高知県	0.2	0.1	0.2	0.1
福岡県	2.6	2.4	2.6	2.5
佐賀県	0.4	0.3	0.4	0.3
長崎県	0.7	0.9	0.7	0.9
熊本県	0.7	0.7	0.7	0.7
大分県	0.8	0.7	0.8	0.7
宮崎県	0.6	0.7	0.6	0.7
鹿児島県	1.1	1.2	1.1	1.2
沖縄県	0.5	0.2	0.5	0.2
合計	100.0	100.0	100.0	100.0

②　勤務先が所在する都道府県の最低賃金ランク

勤務先が所在する都道府県の最低賃金ランクの分布をみると、「全体」では、「A ランク」が 51.6%でもっとも割合が高く、次いで「B ランク」が 39.9%となっている。

なお、「全体」の最低賃金ランクの分布は、本調査の目標回答者数の設定方法とウェイトバックの方法から、必然的に「2023(令和 5)年賃金構造基本統計調査」による最賃近傍雇用者における最低賃金ランクの構成比と概ね等しくなる（図表 2)。

図表 10　勤務先が所在する都道府県の最低賃金ランク（Q 4_2 より作成）

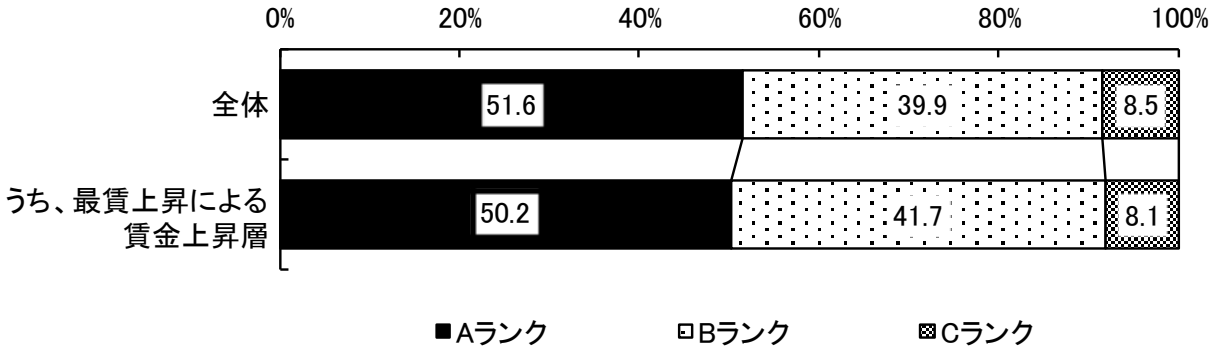

③　居住する都道府県と勤務先が所在する都道府県の一致状況

居住する都道府県と勤務先が所在する都道府県の一致状況をみると、「全体」では 95.0%、「うち、最賃上昇による賃金上昇層」では 96.7%において居住する都道府県と勤務先が所在する都道府県が一致している。

図表 11　居住する都道府県と勤務先が所在する都道府県の一致状況（Q4_1 および Q4_2 より作成）

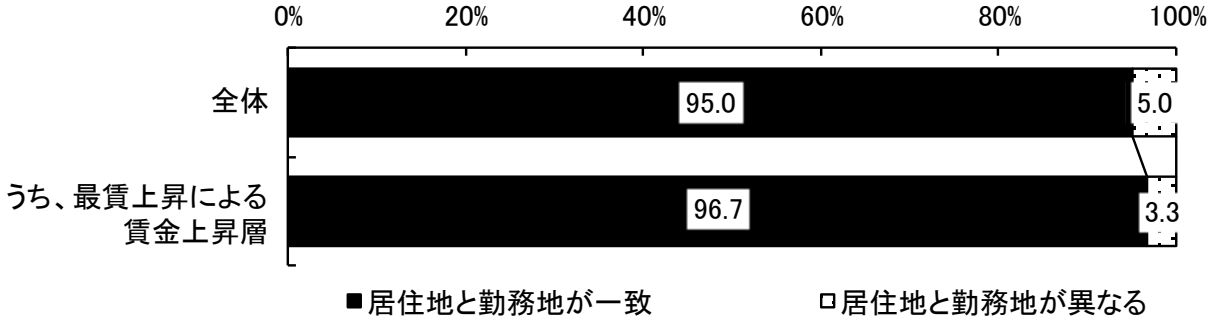

居住する都道府県と勤務先が所在する都道府県が異なる回答者における、勤務先が所在する都道府県をみると、「全体」の 54.2%、「うち、最賃上昇による賃金上昇層」の 45.2%が「東京都」となっている。

図表 12　居住する都道府県と勤務先が所在する都道府県が異なる回答者における、勤務先が所在する都道府県（Q4_1 および Q4_2 より作成）

（単位：%）

	勤務地	
	居住する都道府県と勤務先が所在する都道府県が異なる回答者全体	うち、最賃上昇による賃金上昇層
北海道	0.0	0.0
青森県	0.0	0.0
岩手県	0.7	0.0
宮城県	0.0	0.0
秋田県	0.0	0.0
山形県	0.0	0.0
福島県	0.0	0.0
茨城県	0.7	0.0
栃木県	2.0	0.0
群馬県	1.3	0.0
埼玉県	4.0	5.1
千葉県	4.5	12.2
東京都	54.2	45.2
神奈川県	5.5	3.6
新潟県	0.0	0.0
富山県	0.0	0.0
石川県	0.0	0.0
福井県	0.0	0.0
山梨県	0.7	0.0
長野県	0.0	0.0
岐阜県	1.3	0.0
静岡県	2.0	0.0
愛知県	3.3	5.1
三重県	0.7	0.0

	勤務地	
	居住する都道府県と勤務先が所在する都道府県が異なる回答者全体	うち、最賃上昇による賃金上昇層
滋賀県	0.0	0.0
京都府	3.3	2.5
大阪府	10.5	16.2
兵庫県	2.7	2.5
奈良県	0.7	2.5
和歌山県	0.0	0.0
鳥取県	0.0	0.0
島根県	0.7	0.0
岡山県	0.0	0.0
広島県	0.7	2.5
山口県	0.0	0.0
徳島県	0.0	0.0
香川県	0.0	0.0
愛媛県	0.0	0.0
高知県	0.0	0.0
福岡県	0.7	2.5
佐賀県	0.0	0.0
長崎県	0.0	0.0
熊本県	0.0	0.0
大分県	0.0	0.0
宮崎県	0.0	0.0
鹿児島県	0.0	0.0
沖縄県	0.0	0.0
合計	100.0	100.0

図表 13　最低賃金ランク別、居住する都道府県と勤務先が所在する都道府県が異なる回答者における勤務先が所在する都道府県（Q4_1 および Q4_2 より作成）

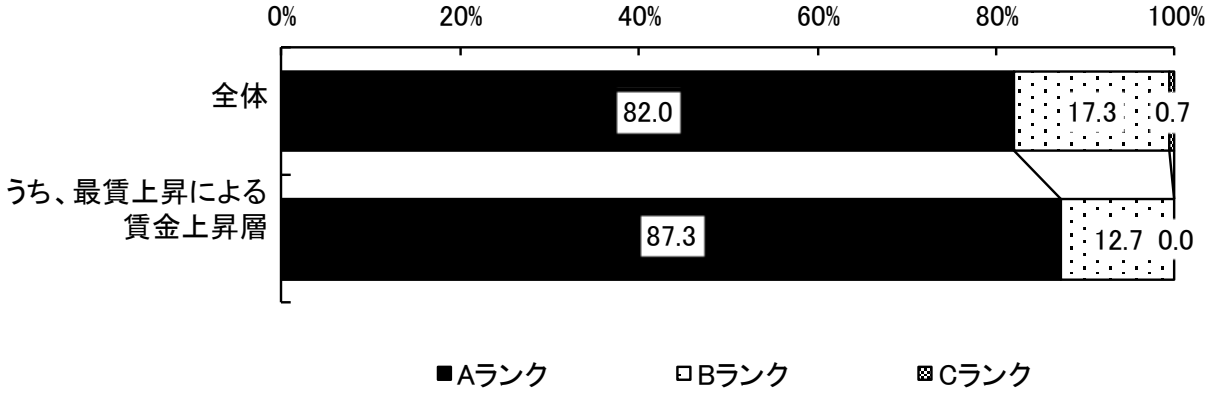

（5）就労形態

本調査では雇われている人のうち、「正規の職員・従業員」を除いた者を調査の対象とした。

回答者における就労形態（勤め先での呼称）をみると、「全体」では、「パート」が65.1%でもっとも割合が高く、次いで「アルバイト」が23.3%となっている。「うち、最賃上昇による賃金上昇層」では、「パート」が71.0%で「全体」よりも高くなっている。

図表 14　就労形態：単数回答（Q5）

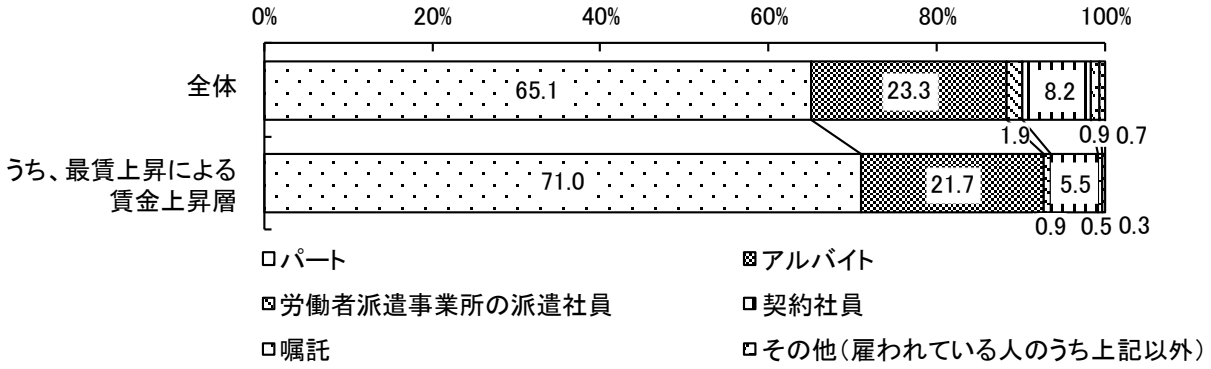

（6）賃金の支払方法

賃金の支払方法をみると、「全体」では、「時給」が75.9%でもっとも割合が高く、次いで「月給」が21.7%となっている。「うち、最賃上昇による賃金上昇層」では、「時給」が81.8%と「全体」と比べて高くなっている。

図表 15　賃金の支払方法：単数回答（Q6）

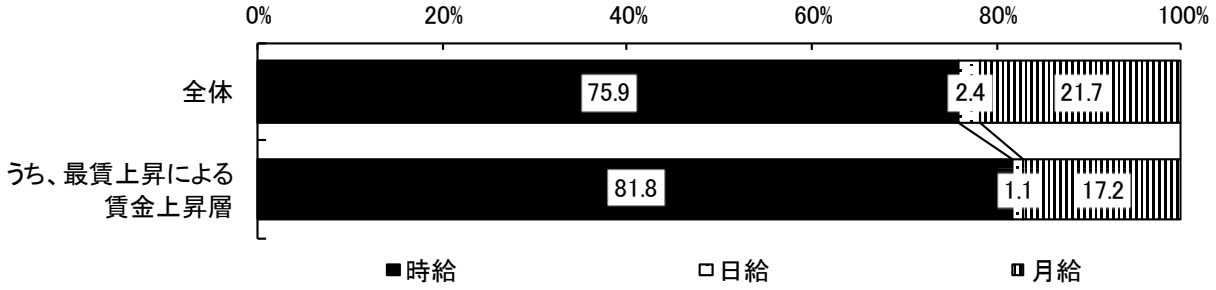

（7）時間当たり賃金

本調査では、時間当たり賃金が、勤務地の所在する都道府県における最低賃金の 1.1 倍未満である者を調査対象とした。時間当たり賃金の算出方法は、図表 1 のとおりである。

最賃近傍雇用者全体における時間当たり賃金は図表 15、最賃上昇による賃金上昇層における時間当たり賃金は図表 16 のとおりである。

図表 16　賃金の支払方法別、時間当たり賃金（最賃近傍雇用者全体）：Q8～Q10 より作成

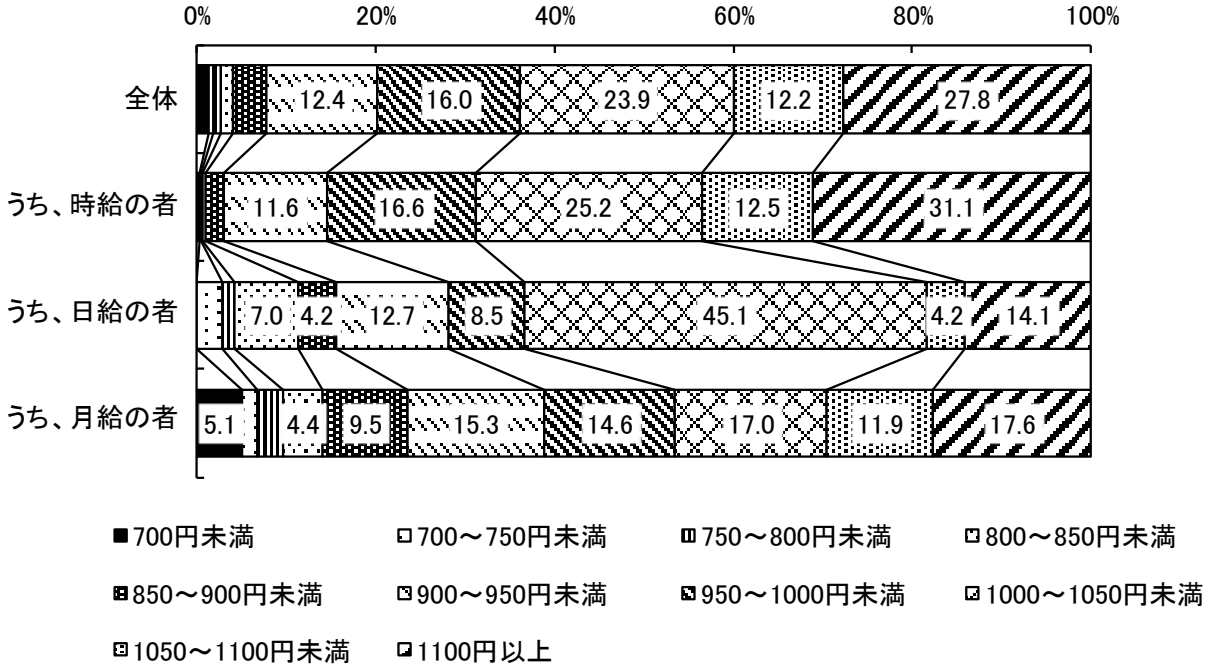

＜集計表＞

（単位：%）

	700円未満	700～750円未満	750～800円未満	800～850円未満	850～900円未満	900～950円未満	950～1000円未満	1000～1050円未満	1050～1100円未満	1100円以上
全体	1.4	0.5	0.7	1.5	3.7	12.4	16.0	23.9	12.2	27.8
うち、時給の者	0.4	0.1	0.1	0.4	2.1	11.6	16.6	25.2	12.5	31.1
うち、日給の者	0.0	2.8	1.4	7.0	4.2	12.7	8.5	45.1	4.2	14.1
うち、月給の者	5.1	1.6	2.9	4.4	9.5	15.3	14.6	17.0	11.9	17.6

図表 17　賃金の支払方法別、時間当たり賃金（最賃上昇による賃金上昇層）:Q8～Q10 より作成

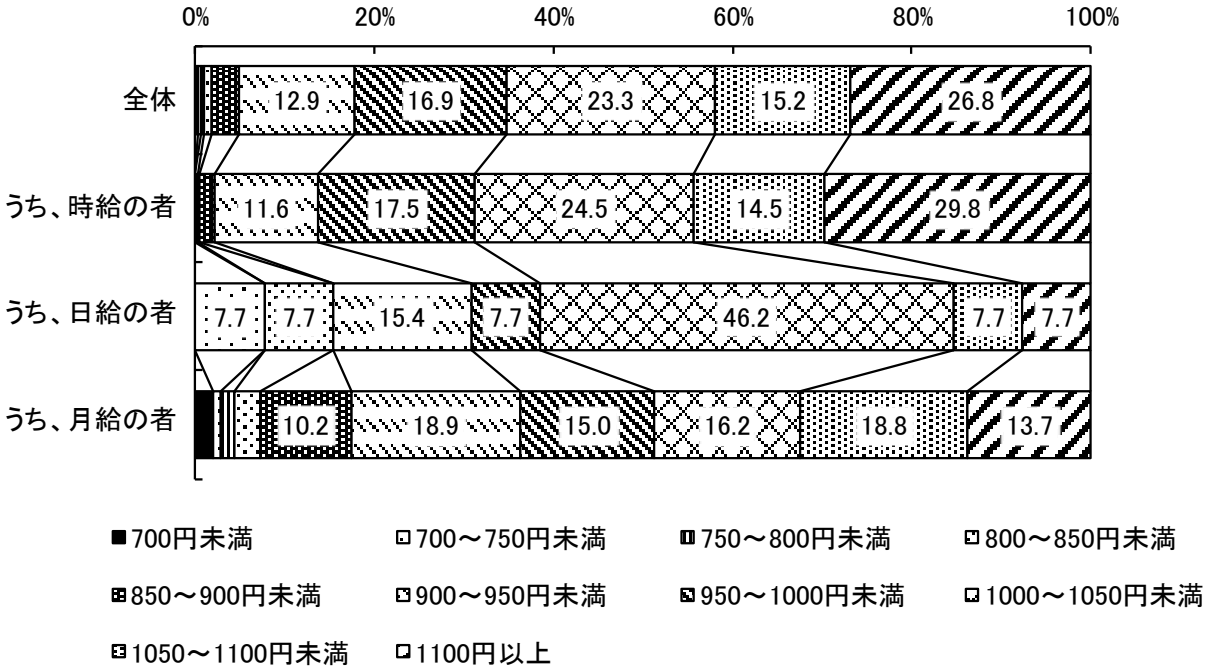

＜集計表＞

（単位:%）

	700円未満	700～750円未満	750～800円未満	800～850円未満	850～900円未満	900～950円未満	950～1000円未満	1000～1050円未満	1050～1100円未満	1100円以上
全体	0.3	0.2	0.4	0.7	3.2	12.9	16.9	23.3	15.2	26.8
うち、時給の者	0.0	0.0	0.2	0.2	1.7	11.6	17.5	24.5	14.5	29.8
うち、日給の者	0.0	7.7	0.0	7.7	0.0	15.4	7.7	46.2	7.7	7.7
うち、月給の者	1.9	1.0	1.5	2.9	10.2	18.9	15.0	16.2	18.8	13.7

（8）勤続年数

本調査では 2023 年 10 月の最低賃金引上げの影響をみるため、１年以上勤続している者を調査対象とした。勤続年数をみると「全体」では、「３～５年未満」が 18.6%でもっとも割合が高く、次いで「１～２年未満」が 17.5%となっている。

図表 18　勤続年数：単数回答（Q11）

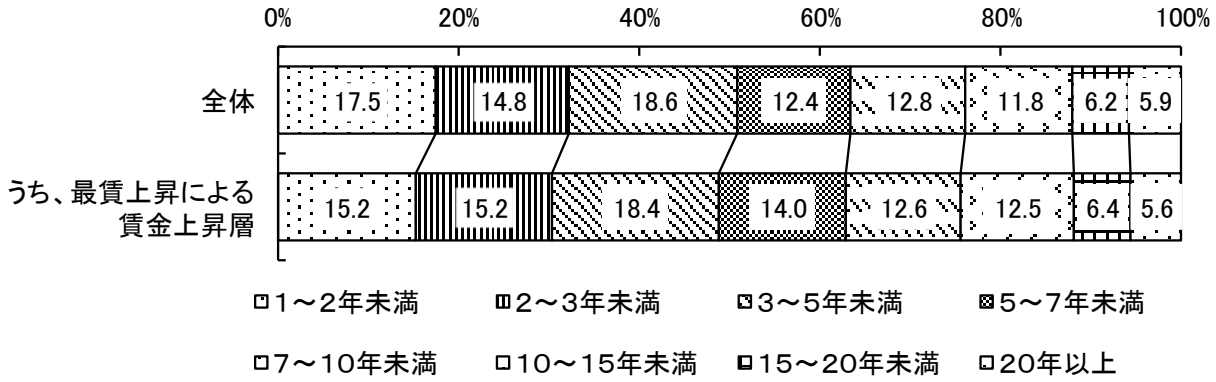

（9）最終学歴

最終学歴をみると「全体」では、「高等学校（卒業）」が 40.3%でもっとも割合が高く、次いで「大学（卒業）」が 22.2%となっている。

図表 19　最終学歴（在学含む）：単数回答（Q12）

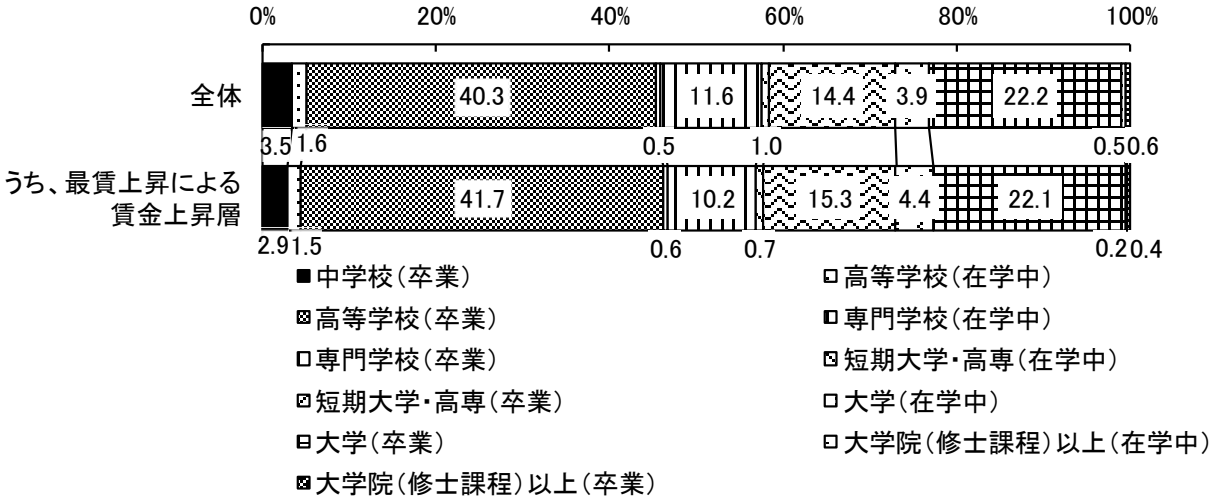

（１０）婚姻の状況

婚姻の状況をみると、「全体」では、「配偶者（パートナー）がいる」が 54.9%でもっとも割合が高く、次いで「配偶者（パートナー）をもったことはない」が 33.3%となっている。「うち、最賃上昇による賃金上昇層」では、「配偶者（パートナー）がいる」が 59.3%で、「全体」と比べて高くなっている。

図表 20　婚姻の状況：単数回答（Q13）

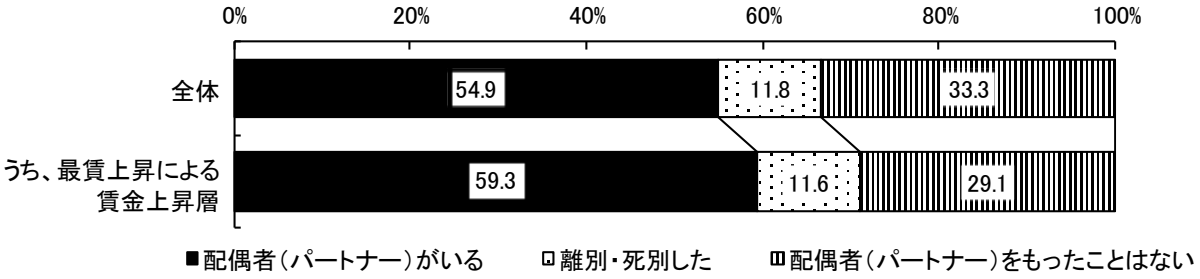

（１１）同居家族

同居家族をみると、「全体」では、「配偶者（パートナー）」が 52.8%でもっとも割合が高く、次いで「子ども」が 33.8%となっている。

図表 21　同居家族：複数回答（Q14）

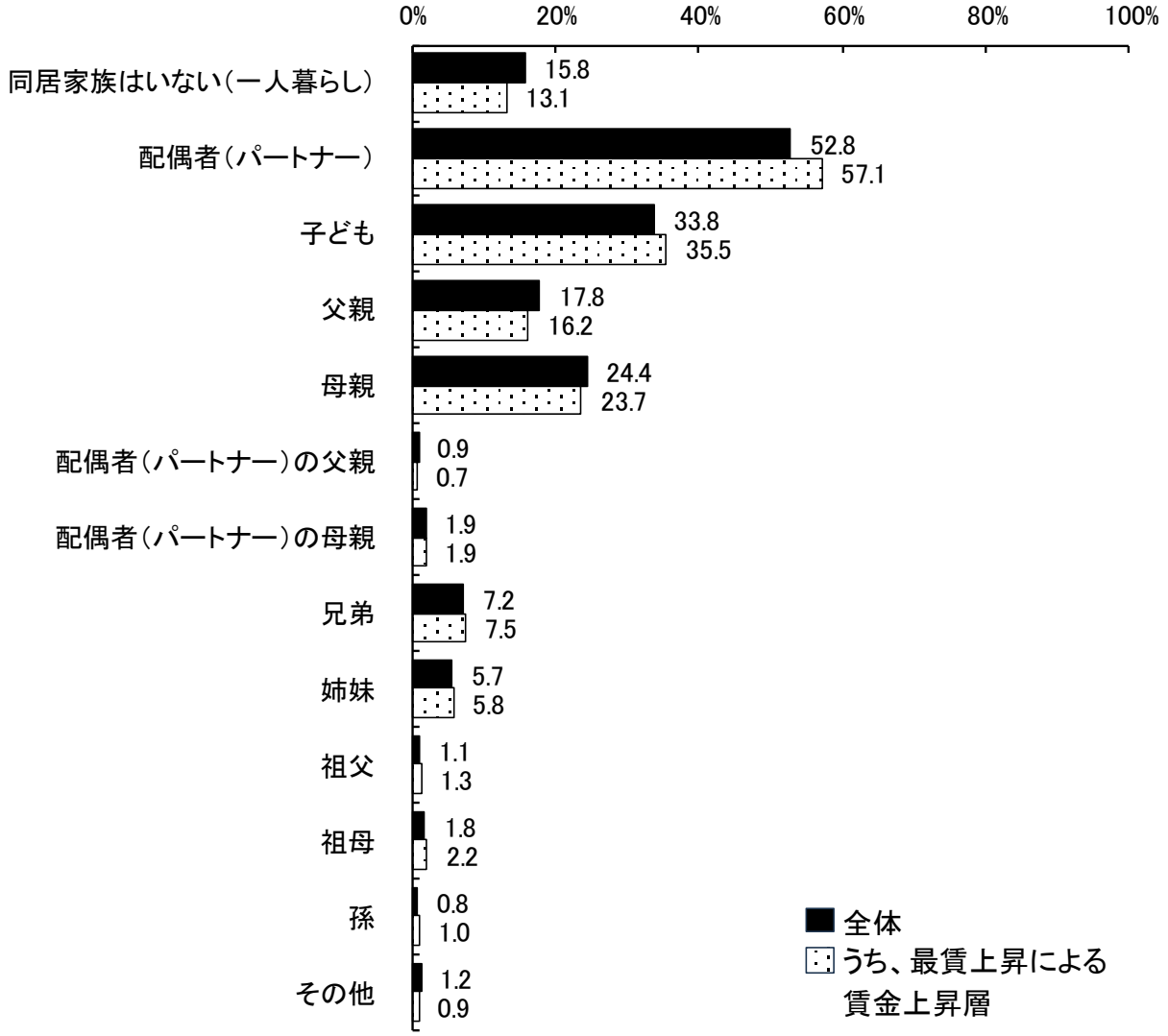

（１２）同居する子どもの学齢・年齢

子どもと同居している人について、同居する子どもの学齢・年齢をみると、「全体」では、「18 歳以上（学生ではない）」が 46.4％でもっとも割合が高く、次いで「小学生」が 21.5％となっている。

図表 22　同居する子どもの学齢・年齢:複数回答（Q15）

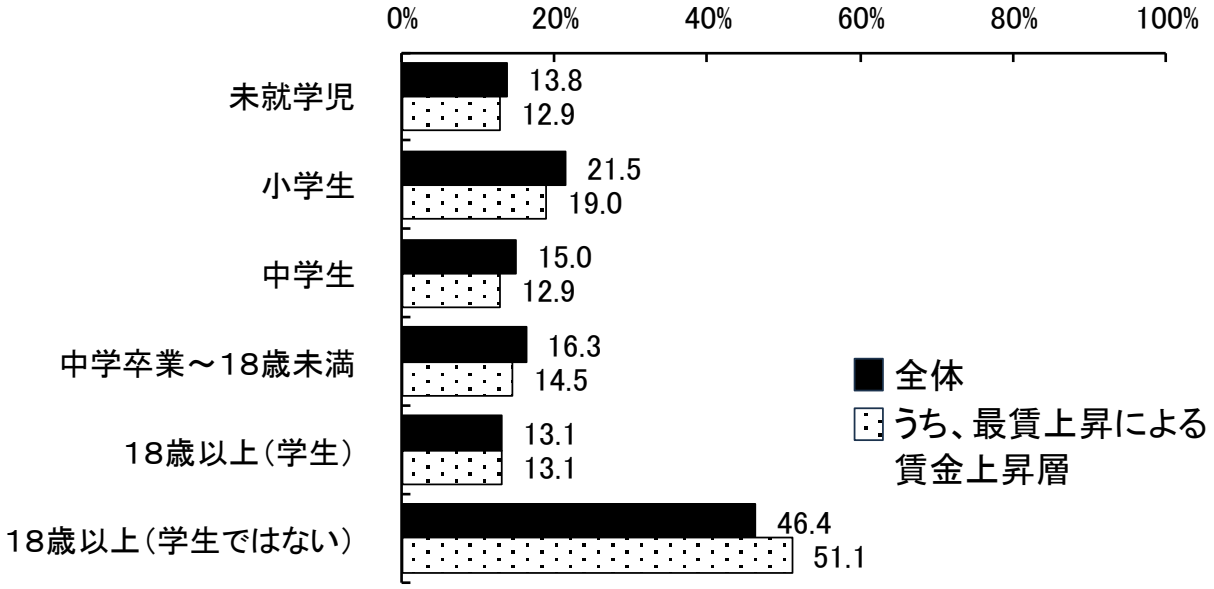

（１３）個人年収

2023 年の個人年収（主な仕事の賃金以外を含む。）をみると「全体」では、「100 万円～200 万円未満」が 46.2%でもっとも割合が高く、次いで「200 万円～300 万円未満」が 17.6%、「70 万円～100 万円未満」が 16.6%となっている。

図表 23　個人年収（2023 年）：単数回答（Q16）

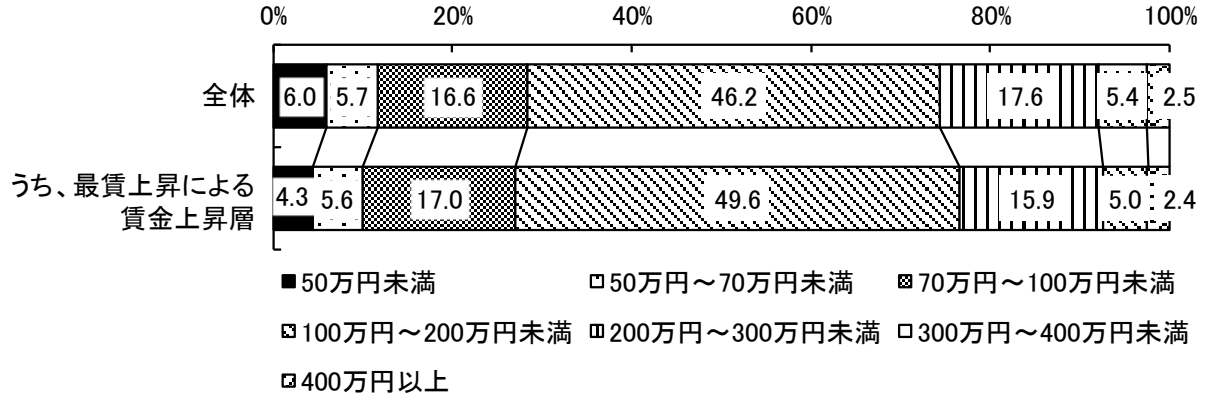

（１４）世帯年収

2023 年の世帯年収をみると「全体」では、「わからない」以外では「200 万円～300 万円未満」が 13.0%でもっとも割合が高く、次いで「300 万円～400 万円未満」が 12.8%となっている。

図表 24　世帯年収（2023 年）：単数回答（Q17）

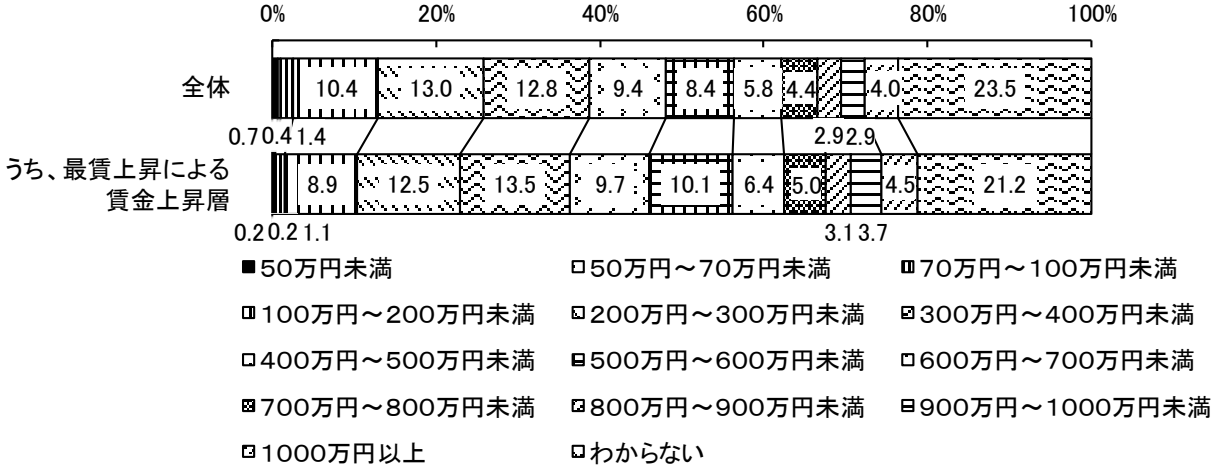

（１５）生活が誰の収入によっているか

生活が誰の収入によっているかをみると、「全体」では、「主に配偶者（パートナー）の収入で暮らしている」が 42.3%でもっとも割合が高く、次いで「自分の収入のみで暮らしている」が 21.8%となっている。「うち、最賃上昇による賃金上昇層」では、「主に配偶者（パートナー）の収入で暮らしている」が 45.5%でもっとも割合が高く、次いで「主に自分の収入で暮らしている（自分以外の収入もある）」が 19.2%となっている。

図表 25　生活が誰の収入によっているか：単数回答（Q18）

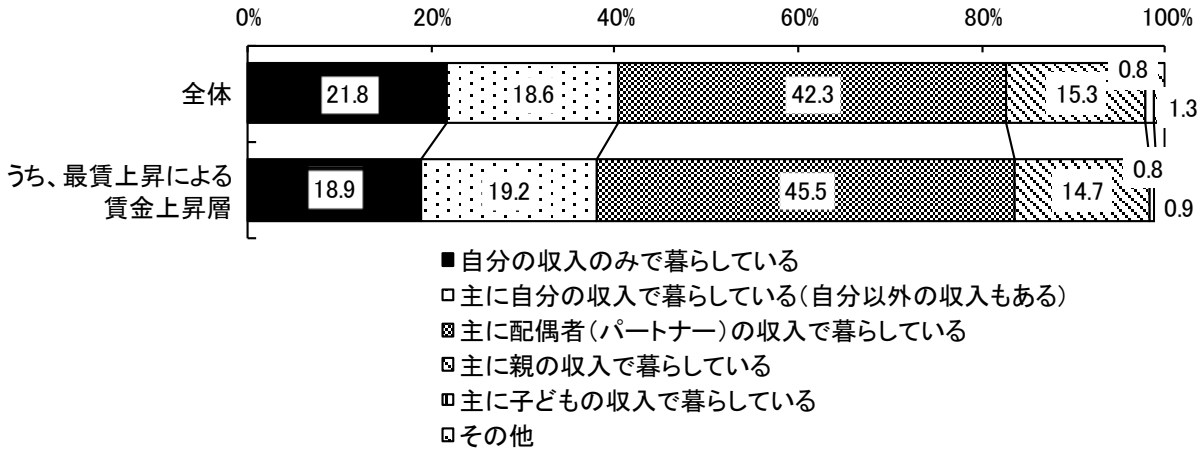

（１６）勤務先の業種

勤務先の業種をみると、「全体」では、「卸売業，小売業」が 24.8%でもっとも割合が高く、次いで「サービス業（他に分類されないもの）」が 17.8%となっている。「うち、最賃上昇による賃金上昇層」では、「卸売業，小売業」が 29.5%でもっとも割合が高く、次いで「サービス業（他に分類されないもの）」が 16.2%となっている。

図表 26　勤務先の業種：単数回答（Q19）

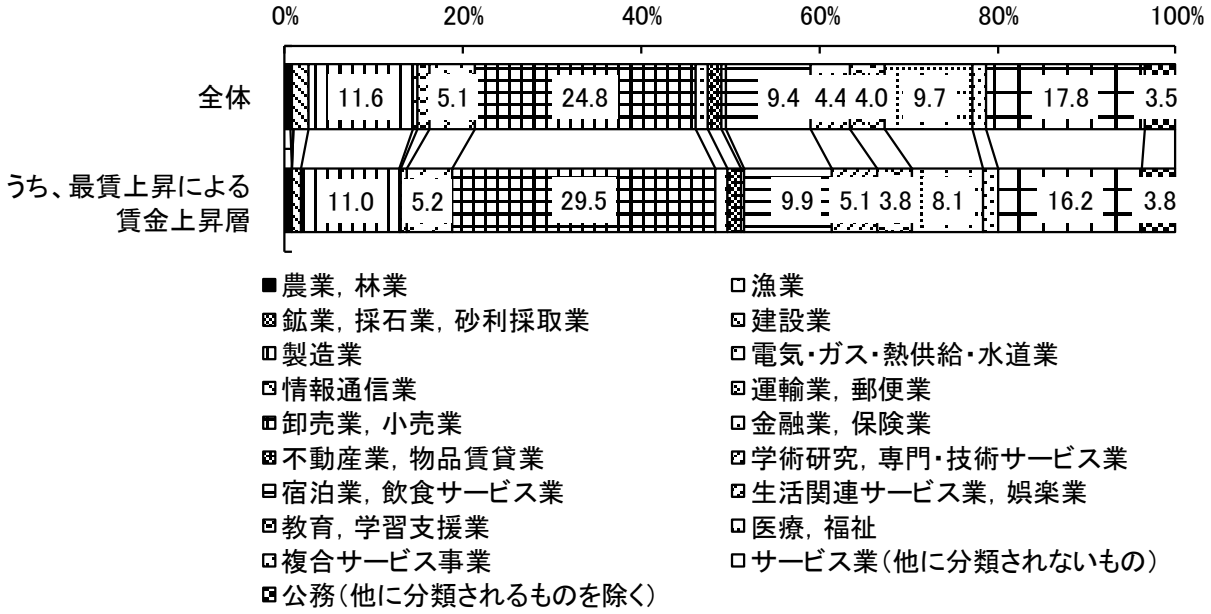

＜集計表＞

（単位：%）

	農業，林業	漁業	鉱業，採石業，砂利採取業	建設業	製造業	電気・ガス・熱供給・水道業	情報通信業	運輸業，郵便業	卸売業，小売業	金融業，保険業	不動産業，物品賃貸業	学術研究，専門・技術サービス業	宿泊業，飲食サービス業	生活関連サービス業，娯楽業	教育，学習支援業	医療，福祉	複合サービス事業	サービス業（他に分類されないもの）	公務（他に分類されるものを除く）
全体	0.7	0.1	0.0	1.9	11.6	0.4	1.4	5.1	24.8	1.4	1.4	0.6	9.4	4.4	4.0	9.7	1.5	17.8	3.5
うち、最賃上昇による賃金上昇層	0.7	0.0	0.0	1.2	11.0	0.1	0.7	5.2	29.5	1.3	1.5	0.4	9.9	5.1	3.8	8.1	1.6	16.2	3.8

（１７）職種

勤務先での職種をみると、「全体」では、「サービスの仕事」が 27.4%でもっとも割合が高く、次いで「販売の仕事」が 22.5%となっている。「うち、最賃上昇による賃金上昇層」では、「販売の仕事」が 26.5%でもっとも割合が高く、次いで「サービスの仕事」が 25.7%となっている。

図表 27　職種：単数回答（Q20）

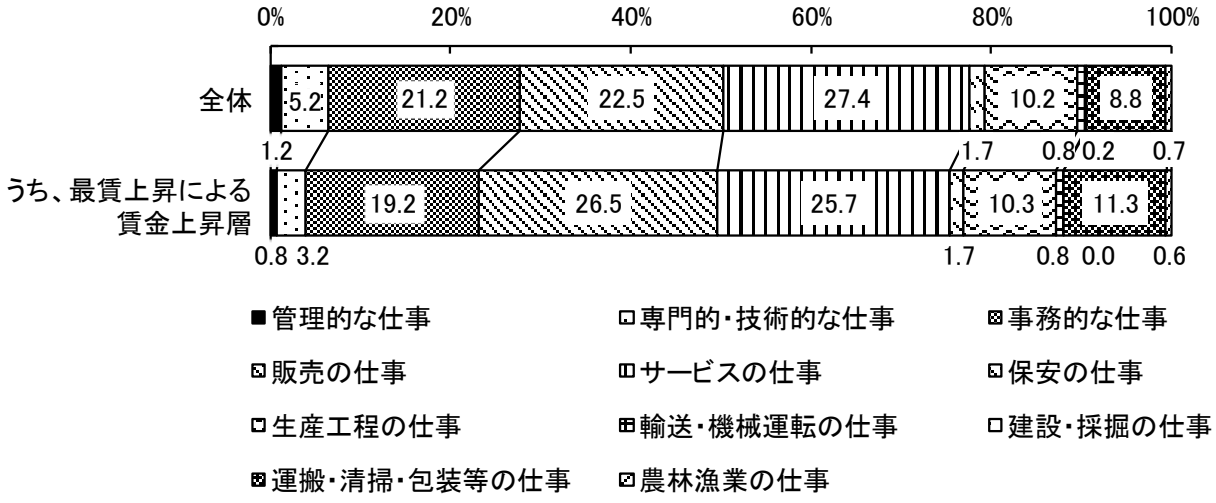

（１８）勤務先が人件費の価格転嫁が必要な状況にあるか

勤務先が人件費の価格転嫁が必要な状況にあるかをみると、「全体」では、「わからない」が 63.9%でもっとも割合が高く、次いで「いいえ」が 18.7%となっている。「うち、最賃上昇による賃金上昇層」では、「わからない」が 63.1%でもっとも割合が高く、次いで「はい」が 19.4%となっている。

図表 28　勤務先が人件費の価格転嫁が必要な状況にあるか：単数回答（Q21）

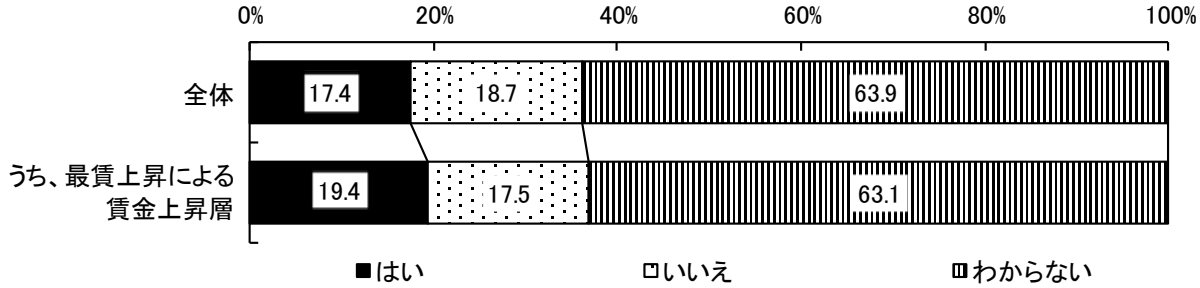

（１９）勤務先が人件費の価格転嫁を行っているか

勤務先が人件費の価格転嫁を行っているかをみると、「全体」では、「価格転嫁は実現していないと思う」が 37.9%でもっとも割合が高く、次いで「一部の価格転嫁が実現したと思う」が 29.2%となっている。「うち、最賃上昇による賃金上昇層」では、「一部の価格転嫁が実現したと思う」が 32.5%でもっとも割合が高く、次いで「価格転嫁は実現していないと思う」が 32.1%となっている。

図表 29　勤務先が人件費の価格転嫁を行っているか：単数回答（Q22）

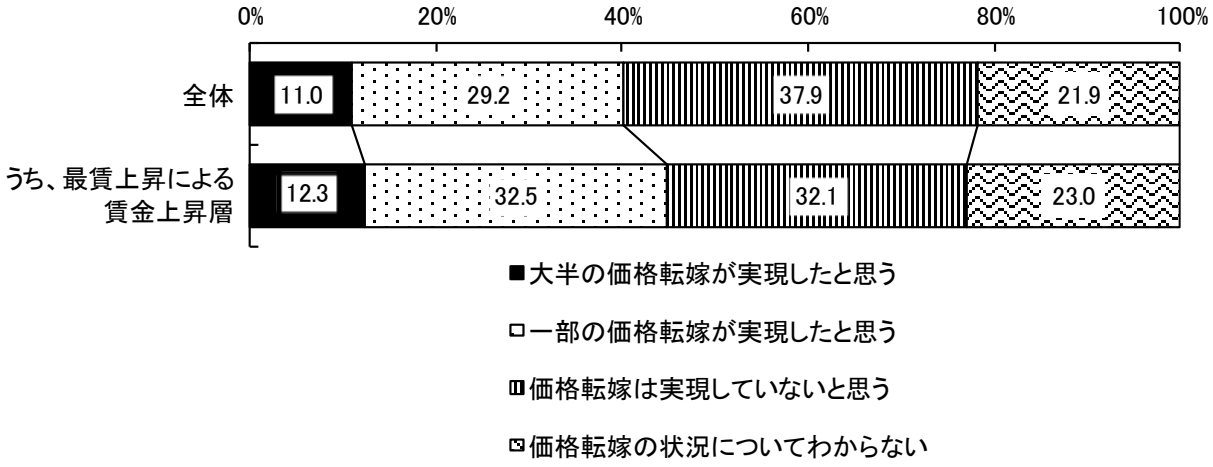

２．就労に関する意識

（１）働いている理由

働いている理由をみると、「全体」では、「（主たる稼ぎ手ではないが）生活を維持するには不可欠のため」が 31.4％でもっとも割合が高く、次いで「家計の主たる稼ぎ手として、生活を維持するため」が 28.1％となっている。

「うち、最賃上昇による賃金上昇層」では、「（主たる稼ぎ手ではないが）生活を維持するには不可欠のため」が 35.3％でもっとも割合が高く、次いで「自分の学費や娯楽費を稼ぐため」が 26.9％となっている。

図表 30　働いている理由：複数回答（Q23）

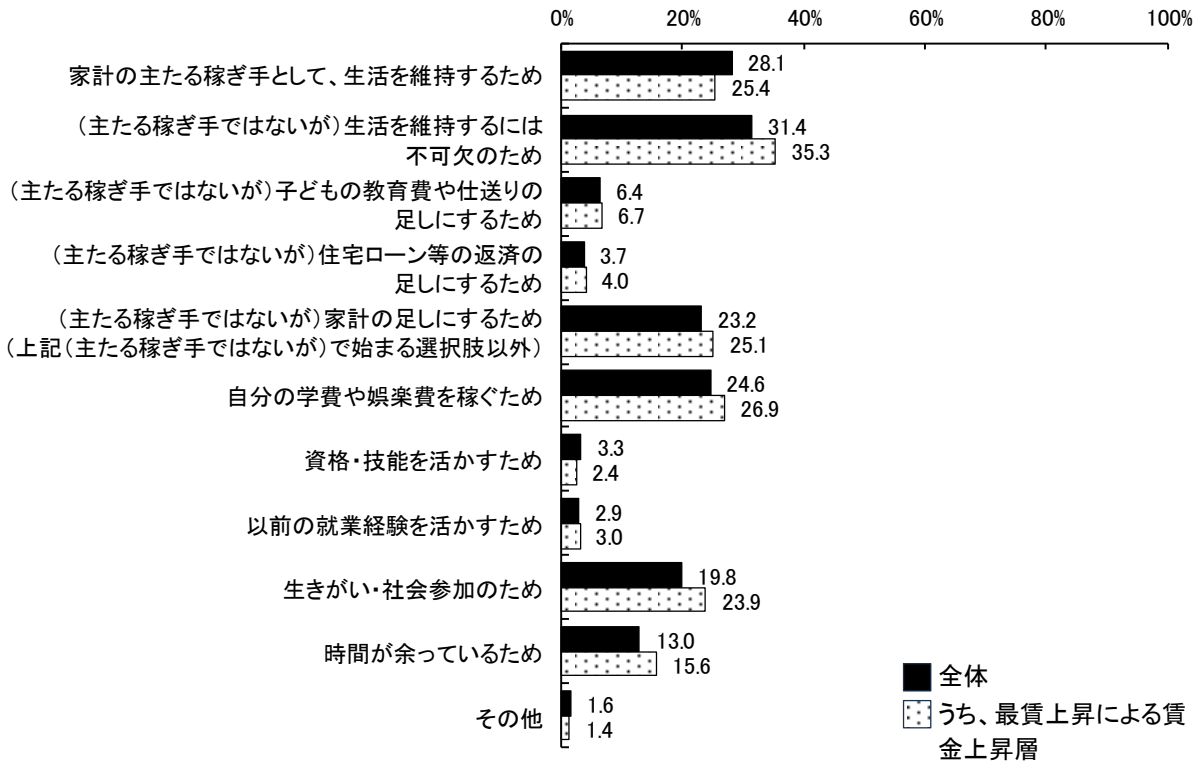

（2）現在の就労形態で働いている理由

現在の就労形態で働いている理由をみると、「全体」では、「自分の都合の良い時間（日）に働きたいから」が 52.1％でもっとも割合が高く、次いで「勤務時間・日数が短いから」が 38.9％となっている。

「うち、最賃上昇による賃金上昇層」では、「自分の都合の良い時間（日）に働きたいから」が 55.0％でもっとも割合が高く、次いで「勤務時間・日数が短いから」が 46.0％となっている。

図表 31　現在の就労形態で働いている理由：複数回答（Q24）

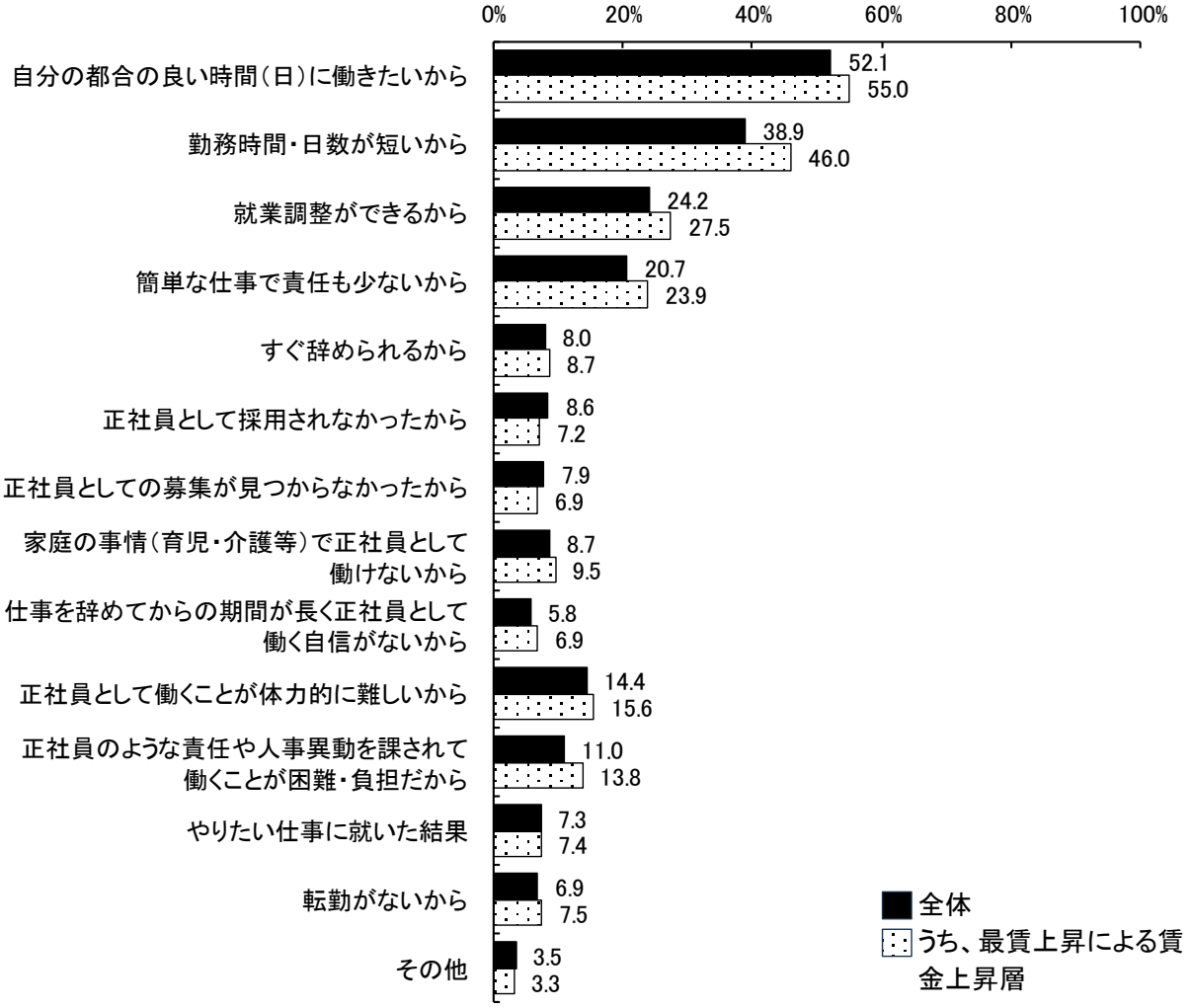

（3）現在の仕事を決めるときに重視していたこと

現在の仕事を決めるときに重視していたことをみると、「全体」では、「就業形態（パート、アルバイトなど)」が 54.1%でもっとも割合が高く、次いで「勤務地」が 49.0%となっている。「うち、最賃上昇による賃金上昇層」では、「就業形態（パート、アルバイトなど)」が 59.5%でもっとも割合が高く、次いで「勤務地」が 54.6%となっている。

一方、「時間当たりの賃金」は、「全体」および「うち、最賃上昇による賃金上昇層」のいずれにおいても 2 割程度となっており、「給料の総額」はいずれにおいても 6%強となっている。

図表 32　現在の仕事を決めるときに重視していたこと：複数回答（Q25）

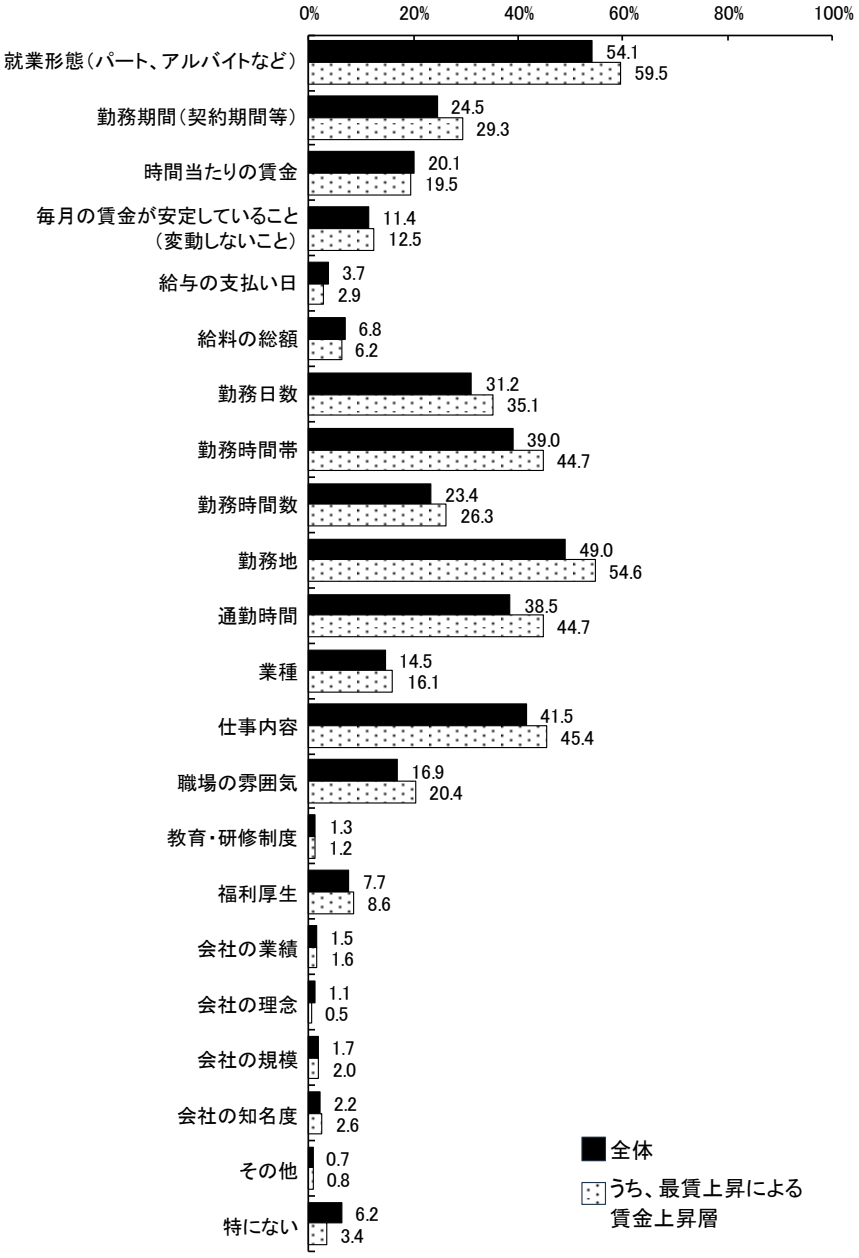

（4）正社員として働きたい意向

正社員として働きたい意向があるかどうかをみると、「全体」では、「ある」が 10.9%、「ややある」が 14.2%となっており、合わせて 25.1%が正社員として働きたい意向があるとしている。一方、「ない」が 38.2%、「あまりない」が 15.8%となっており、合わせて 54.0%が正社員として働きたい意向はないとしている。

「うち、最賃上昇による賃金上昇層」では、「ある」が 10.4%、「ややある」が 14.1%となっており、合わせて 24.5%が正社員として働きたい意向があるとしている。一方、「ない」が 43.9%、「あまりない」が 15.6%となっており、合わせて 59.5%が正社員として働きたい意向はないとしている。

図表 33　正社員として働きたい意向:単数回答（Q26）

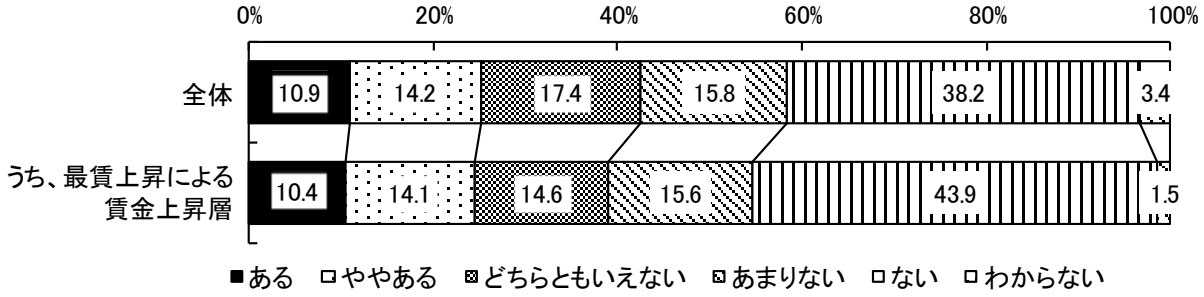

３．賃金上昇の実態

（１）過去１年以内の時間当たり賃金の上昇有無

調査時点から過去１年以内に時間当たり賃金が上昇したかどうかをみると、「全体」では、「はい」が 53.3%、「いいえ」が 36.0%となっている。なお、2023(令和 5)年度調査では、過去１年以内に時間当たり賃金が上昇した割合は全体の 50.6%であった。

図表 34　過去１年以内の時間当たり賃金の上昇有無：単数回答（Q27）

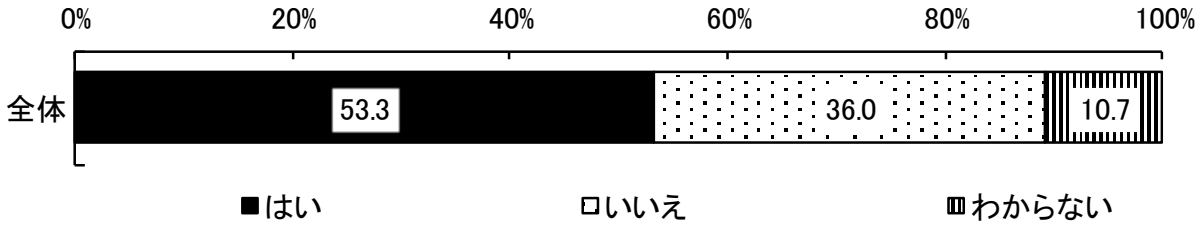

図表 35　（参考）【2023(令和 5)年度調査】過去１年以内の時間当たり賃金の上昇有無：単数回答

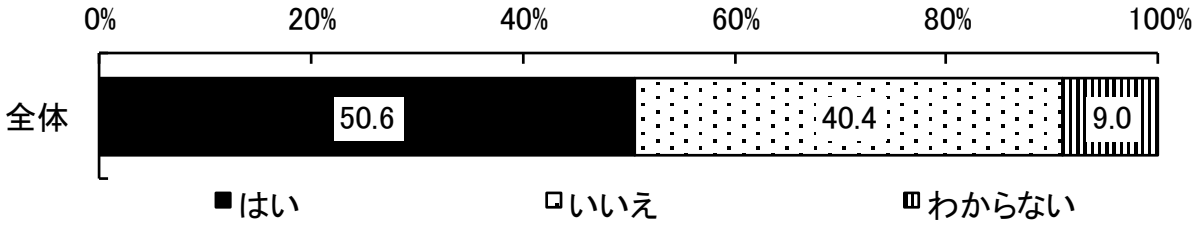

（2）（過去１年以内に賃金が上昇した場合）賃金が上昇した時期

調査時点から過去１年以内に時間当たり賃金が上昇した人について、その時期をみると、「全体」では、「2023 年 10 月」が 33.5%でもっとも割合が高く、次いで「わからない」が 18.1%、「2024 年４月」が 17.8%となっている。

「うち、最賃上昇による賃金上昇層」では、「2023 年 10 月」が 39.7%と「全体」と比べて高くなっている。

図表 36　（過去１年以内に賃金が上昇した場合）賃金が上昇した時期:複数回答（Q28）

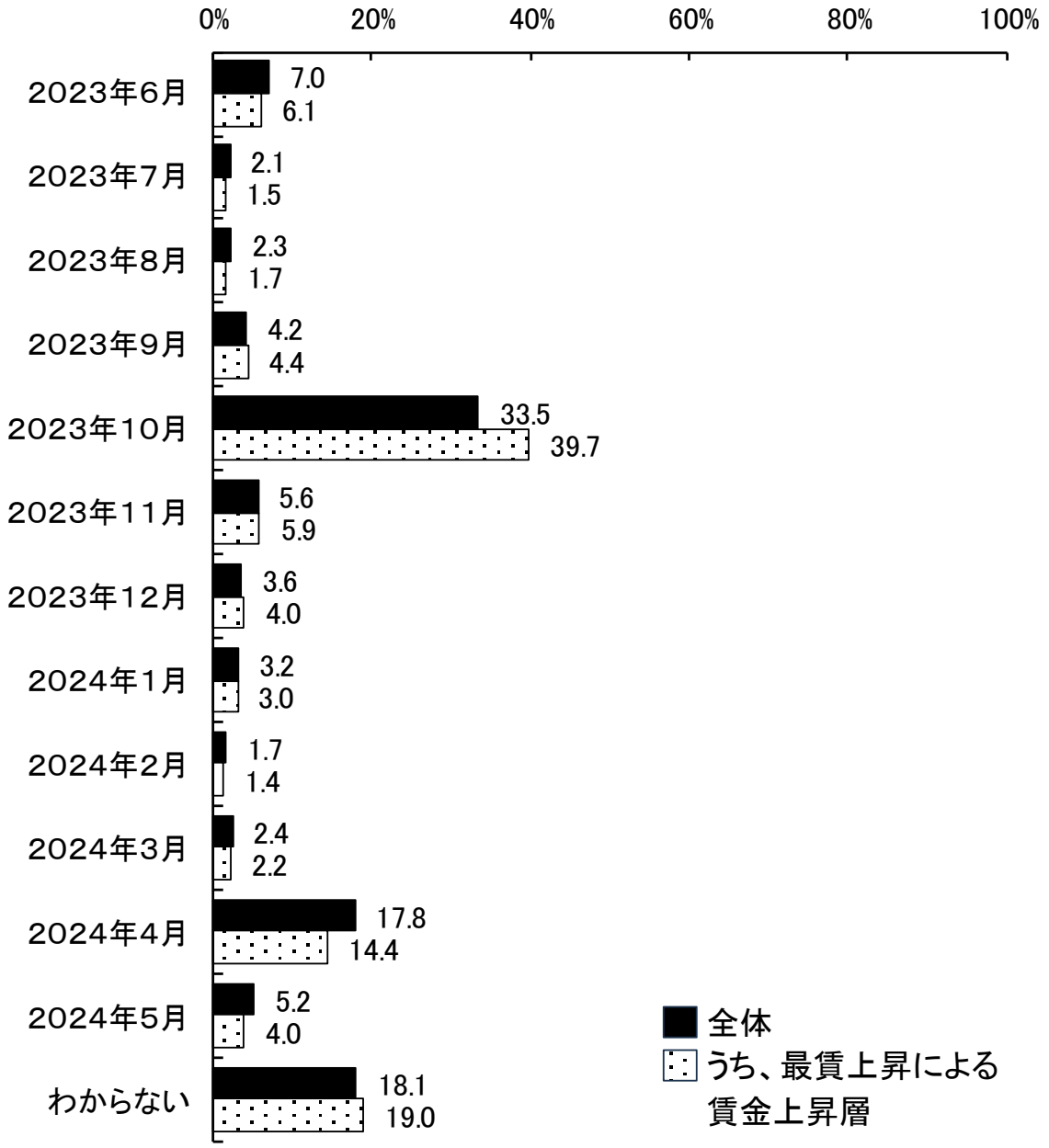

（3）（過去 1 年以内に賃金が上昇した場合）賃金が上昇した理由

調査時点から過去 1 年以内に時間当たり賃金が上昇した人について、賃金が上昇した理由をみると「全体」では、「最低賃金が上がったから」が 75.4%でもっとも割合が高く、次いで「勤続年数に応じて昇給されたから」が 11.3%となっている。なお、2023(令和 5)年度調査では、「最低賃金が上がったから」が全体で 69.4%であった。

図表 37　（過去 1 年以内に賃金が上昇した場合）賃金が上昇した理由:複数回答（Q29）

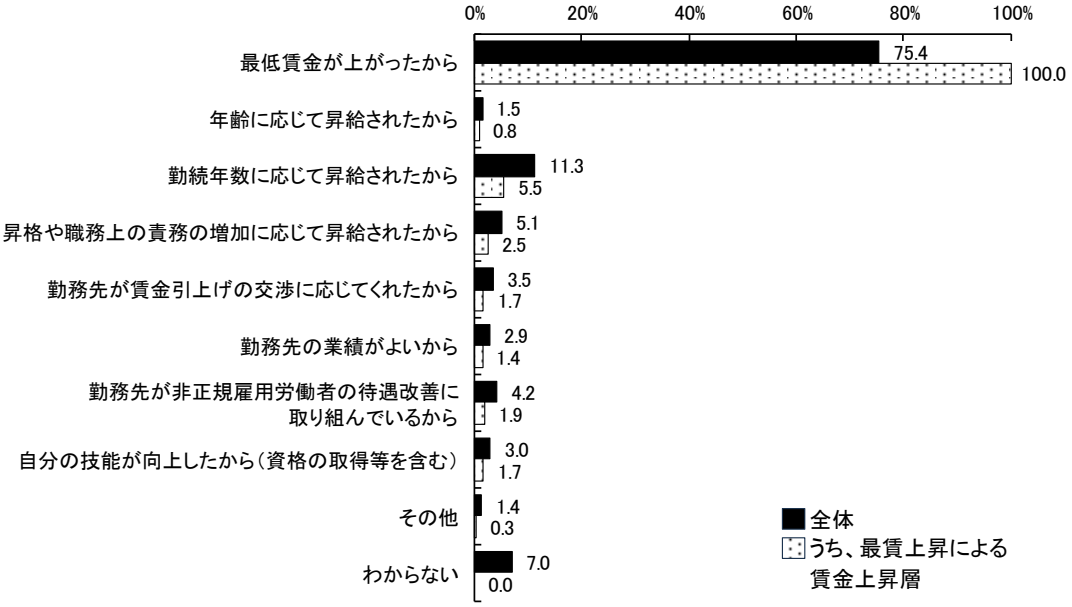

図表 38　（参考）【2023(令和 5)年度調査】（過去 1 年以内に賃金が上昇した場合）賃金が上昇した理由:複数回答

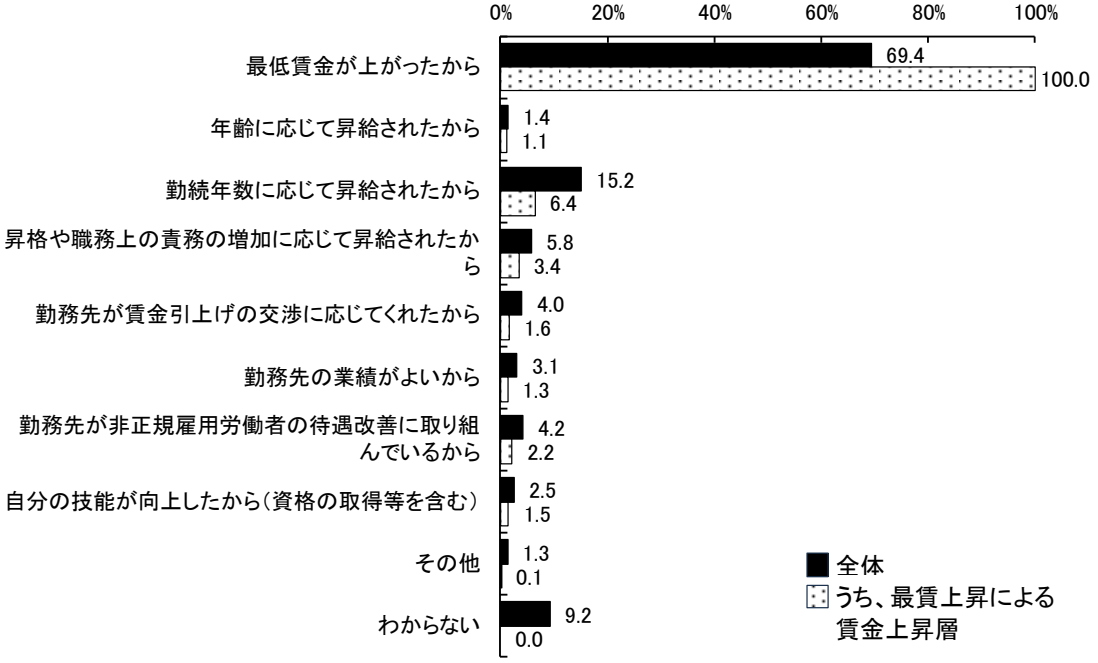

（4）（過去 1 年以内に賃金が上昇した場合）賃金上昇額

調査時点から過去 1 年以内に時間当たり賃金が上昇した人について、賃金上昇額をみると、「全体」では、「10 円～14 円」が 15.0%でもっとも割合が高く、次いで「50 円～54 円」が 13.9%、「20 円～24 円」が 13.3%となっている。

「うち、最賃上昇による賃金上昇層」では、「10 円～14 円」が 14.2%でもっとも割合が高く、次いで「20 円～24 円」が 13.3%、「50 円～54 円」が 13.0%となっている。

なお、「全体」「うち、最賃上昇による賃金上昇層」いずれについても、2023(令和 5)年度調査と比較すると、特に令和 4 年 10 月の各都道府県の最低賃金引上げ額が該当する「30 円～34 円」の割合が下がり、令和 5 年 10 月の各都道府県の最低賃金引上げ額の多くが該当する「40 円～44 円」の割合が上がっている。

図表 39　（過去 1 年以内に賃金が上昇した場合）賃金上昇額：単数回答（Q30）

（単位：%）

	過去1年以内に賃金が上昇した人全体	うち、最賃上昇による賃金上昇層		過去1年以内に賃金が上昇した人全体	うち、最賃上昇による賃金上昇層
5円未満	2.5	2.1	75円～79円	0.6	0.7
5円～9円	4.9	4.9	80円～84円	1.2	1.3
10円～14円	15.0	14.2	85円～89円	0.4	0.3
15円～19円	4.1	3.8	90円～94円	0.7	0.7
20円～24円	13.3	13.3	95円～99円	0.3	0.3
25円～29円	3.3	3.4	100円～109円	5.0	4.5
30円～34円	11.7	12.6	110円～119円	0.4	0.3
35円～39円	2.3	2.4	120円～129円	0.1	0.2
40円～44円	10.7	12.8	130円～139円	0.3	0.2
45円～49円	2.8	3.1	140円～149円	0.1	0.1
50円～54円	13.9	13.0	150円～199円	0.5	0.2
55円～59円	0.7	0.7	200円～249円	0.2	0.1
60円～64円	1.8	2.0	250円～299円	0.1	0.1
65円～69円	0.6	0.7	300円以上	0.7	0.4
70円～74円	1.7	1.6			

図表 40　（参考）【2023(令和 5)年度調査】（過去 1 年以内に賃金が上昇した場合）賃金上昇額:単数回答

（単位:%）

	過去1年以内に賃金が上昇した人全体	うち、最賃上昇による賃金上昇層
5円未満	2.9	2.5
5円～9円	6.1	5.9
10円～14円	15.8	15.9
15円～19円	4.9	5.4
20円～24円	15.2	16.3
25円～29円	4.9	5.5
30円～34円	19.4	21.1
35円～39円	2.1	2.4
40円～44円	5.1	4.9
45円～49円	1.6	1.0
50円～54円	11.9	10.3
55円～59円	0.7	0.7
60円～64円	1.6	1.7
65円～69円	0.3	0.1
70円～74円	0.8	0.8

	過去1年以内に賃金が上昇した人全体	うち、最賃上昇による賃金上昇層
75円～79円	0.2	0.2
80円～84円	0.6	0.9
85円～89円	0.2	0.0
90円～94円	0.2	0.2
95円～99円	0.3	0.4
100円～109円	2.7	2.1
110円～119円	0.2	0.2
120円～129円	0.1	0.1
130円～139円	0.1	0.2
140円～149円	0.1	0.1
150円～199円	0.5	0.5
200円～249円	0.3	0.2
250円～299円	0.0	0.0
300円以上	1.1	0.7

（5）（過去１年以内に賃金が上昇した場合）賃金上昇による仕事のモチベーションへの影響

調査時点から過去 1 年以内に時間当たり賃金が上昇した人について、賃金が上昇したことによる仕事のモチベーションへの影響をみると、「全体」では、「変わっていない」が 63.5%でもっとも割合が高く、「上がった」と「やや上がった」を合わせて 31.5%、「下がった」と「やや下がった」を合わせて 3.5%となっている。

「うち、最賃上昇による賃金上昇層」では、「変わっていない」が 67.1%でもっとも割合が高く、「上がった」と「やや上がった」を合わせて 28.2%、「下がった」と「やや下がった」を合わせて 3.6%となっている。

図表 41　（過去１年以内に賃金が上昇した場合）賃金上昇による仕事のモチベーションへの影響：単数回答（Q31）

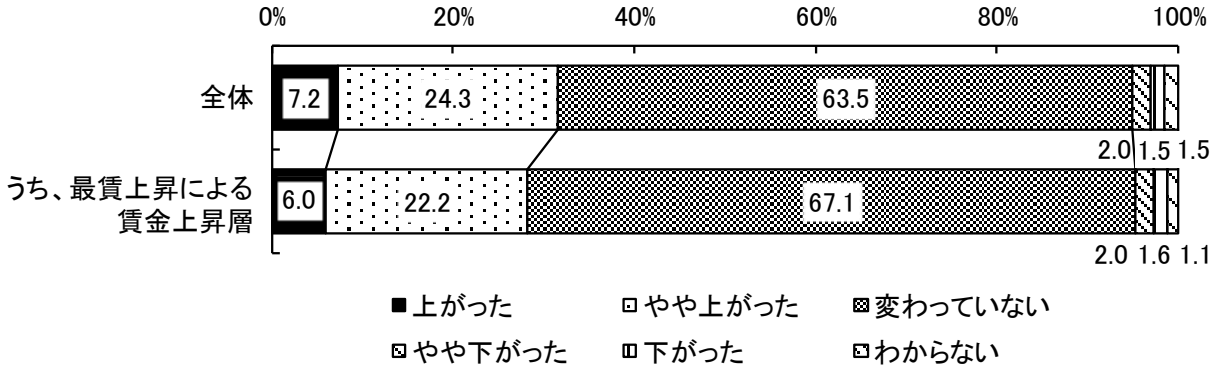

（6）（過去 1 年以内に賃金が上昇した場合）賃金上昇による仕事の能率への影響

調査時点から過去 1 年以内に時間当たり賃金が上昇した人について、賃金が上昇したことによる仕事の能率への影響をみると、「全体」では、「能率は変わらないと思う」が 87.2%でもっとも割合が高く、「能率は良くなったと思う」が 11.1%となっている。

「うち、最賃上昇による賃金上昇層」では、「能率は変わらないと思う」が 88.8%でもっとも割合が高く、「能率は良くなったと思う」が 9.6%となっている。

図表 42　（過去 1 年以内に賃金が上昇した場合）賃金上昇による仕事の能率への影響：単数回答（Q32）

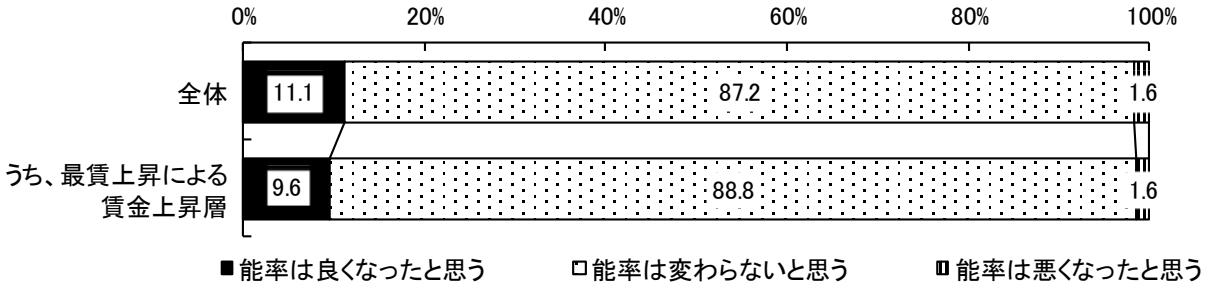

４．労働時間の実態と変化

（１）平均的な週当たり実労働時間

平均的な週当たりの実労働時間（残業時間等を含む）をみると、「全体」では、「15～20 時間未満」が 26.3％でもっとも割合が高く、次いで「15 時間未満」が 17.3％となっている。

「うち、最賃上昇による賃金上昇層」では、「15～20 時間未満」が 30.5％でもっとも割合が高く、次いで「20～25 時間未満」が 17.9％となっている。

図表 43　平均的な週当たり実労働時間：単数回答（Q33）

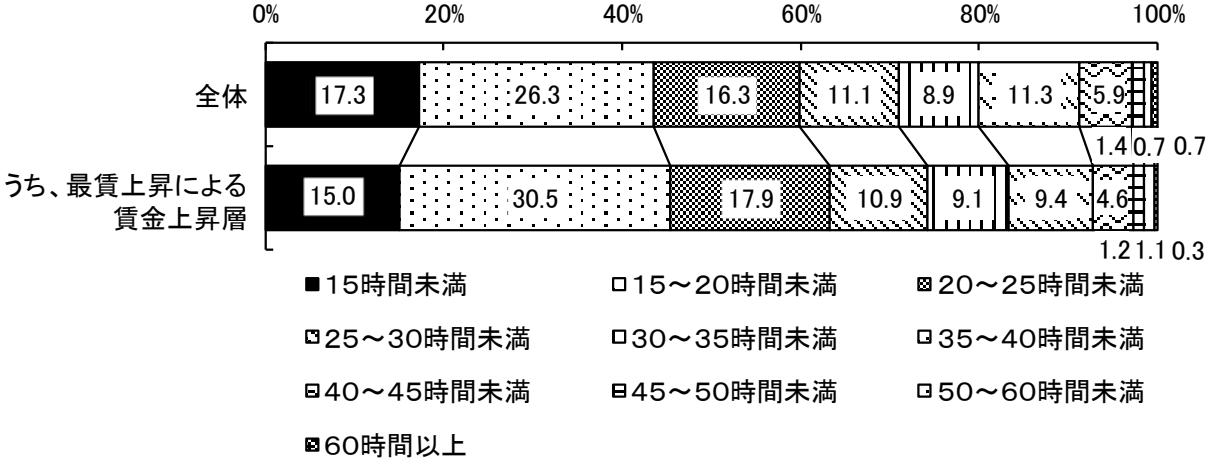

（2）就業調整の有無

就業調整（税や社会保険等を意識して、収入を一定の金額に抑えるために労働時間・日数を調整すること）をしているかどうかをみると、「就業調整をしている」割合は「全体」では32.3%、「うち、最賃上昇による賃金上昇層」では33.4%となっている。

図表 44　就業調整の有無：単数回答（Q34）

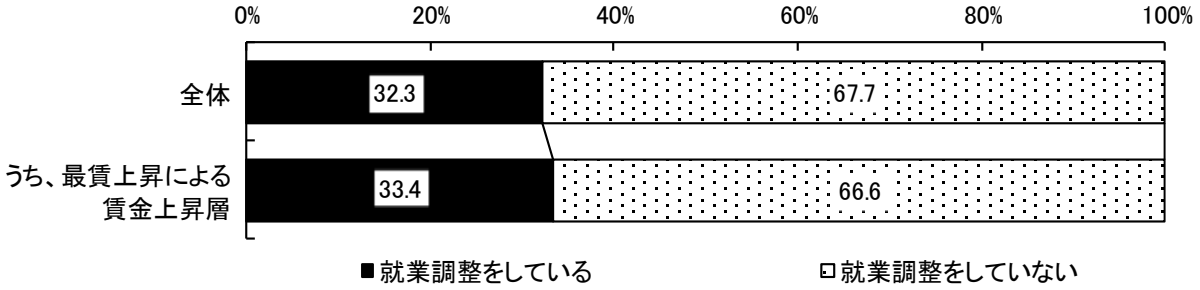

また、最賃上昇による賃金上昇層について、主たる生計維持者か否か別に就業調整をしている割合をみると、「主に自分の収入で暮らしている」場合には18.0%、「主に自分の収入で暮らしている」以外の場合には42.9%となっている。

図表 45　「最賃上昇による賃金上昇層」における、主たる生計維持者か否か別、就業調整の有無：単数回答（Q34×Q18）

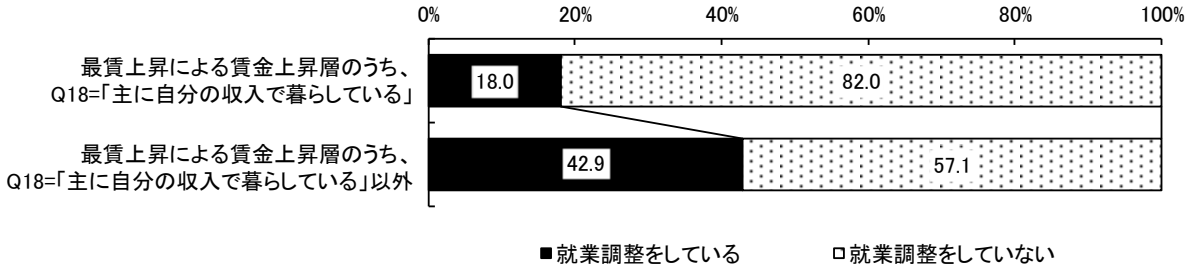

（3）就業調整をしている理由

就業調整をしている人について、その理由をみると、「全体」では、「自分の所得税の非課税限度額（103 万円）を超えると、税金を支払わなければならないから」が 53.1%でもっとも割合が高く、次いで「一定額（130 万円）を超えると配偶者の健康保険、厚生年金保険等の被扶養者からはずれ、自分で加入しなければならなくなるから」が 27.6%となっている。

「うち、最賃上昇による賃金上昇層」では、「自分の所得税の非課税限度額（103 万円）を超えると、税金を支払わなければならないから」の割合が 58.0%となっている。

図表 46　就業調整をしている理由：複数回答（Q35）

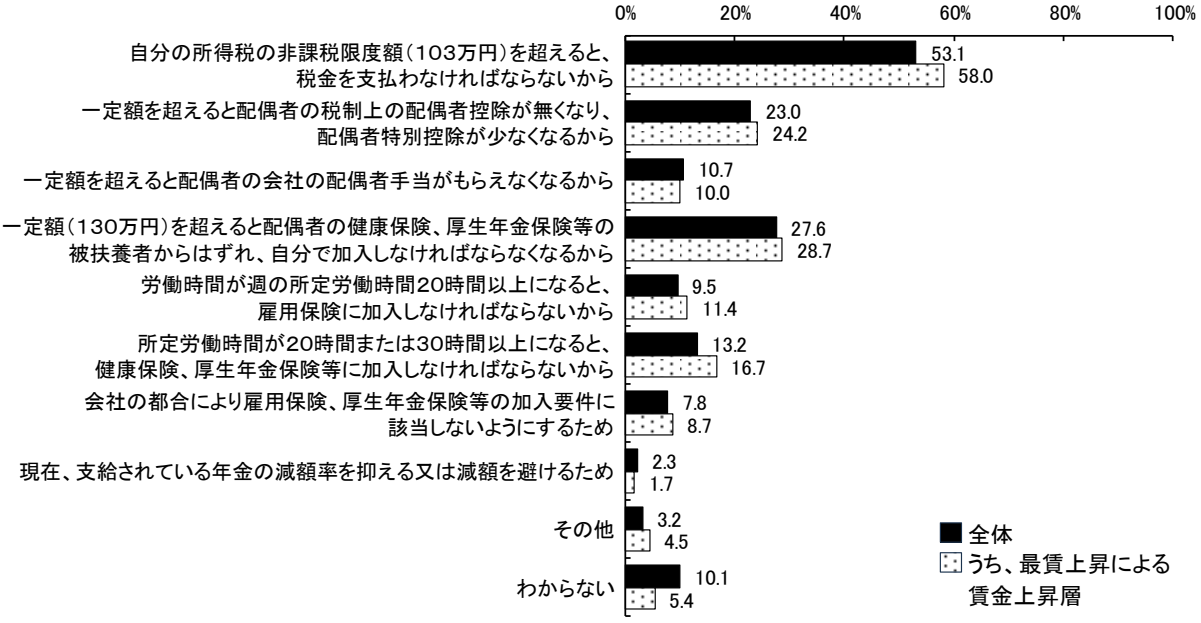

（4）1 年前と現在を比べた労働時間の変化

1 年前と調査時現在の労働時間の変化をみると、「全体」では、「変わっていない」が 67.0%でもっとも割合が高く、「増えた」と「やや増えた」を合わせて 18.2%、「減った」と「やや減った」を合わせて 14.8%となっている。「うち、最賃上昇による賃金上昇層」では、「変わっていない」が 62.0%、「増えた」と「やや増えた」を合わせて 20.5%、「減った」と「やや減った」を合わせて 17.5%となっている。

図表 47　1 年前と現在を比べた労働時間の変化：単数回答（Q36）

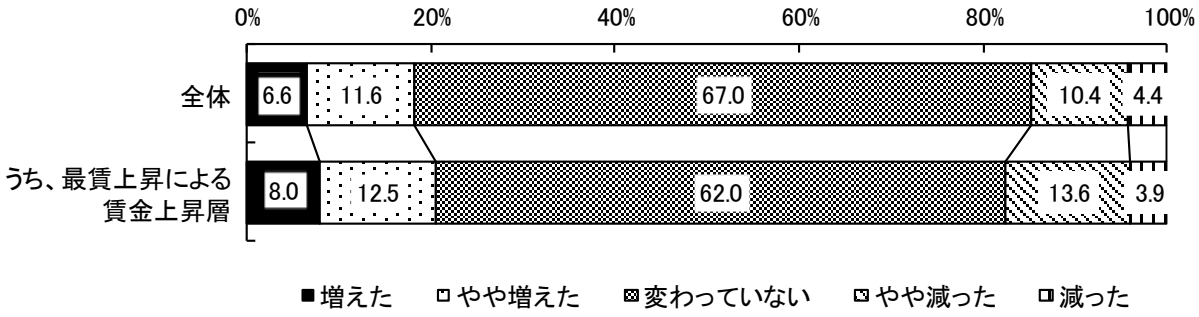

また、最賃上昇による賃金上昇層について、主たる生計維持者か否か別に、1 年前と調査時現在の労働時間の変化をみると、「主に自分の収入で暮らしている」では、「変わっていない」が 64.1%、「増えた」と「やや増えた」を合わせて 18.7%、「減った」と「やや減った」を合わせて 17.2%となっている。「主に自分の収入で暮らしている」以外では、「変わっていない」が 60.7%、「増えた」と「やや増えた」を合わせて 21.5%、「減った」と「やや減った」を合わせて 17.8%となっている。

図表 48　「最賃上昇による賃金上昇層」における、主たる生計維持者か否か別、1 年前と現在を比べた労働時間の変化：単数回答（Q36×Q18）

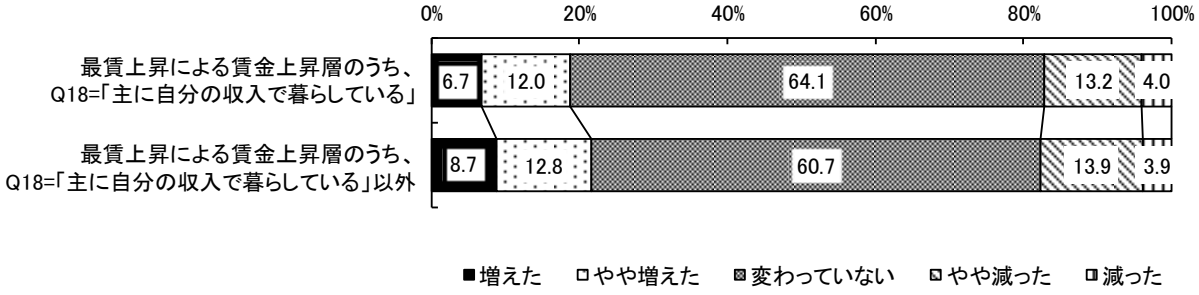

（5）（労働時間が増えた場合）1年前と現在を比べて、労働時間が増えた理由

1年前と調査時現在を比べて、労働時間が「増えた」または「やや増えた」人について、その理由をみると、「全体」では、「勤務先の人手が不足しているため」が51.4%でもっとも割合が高く、次いで「収入を増やすため」が28.3%となっている。

「うち、最賃上昇による賃金上昇層」では、「勤務先の人手が不足しているため」が54.7%でもっとも割合が高く、次いで「収入を増やすため」が31.0%となっている。

図表49　（労働時間が増えた場合）1年前と現在を比べて、労働時間が増えた理由：複数回答（Q37）

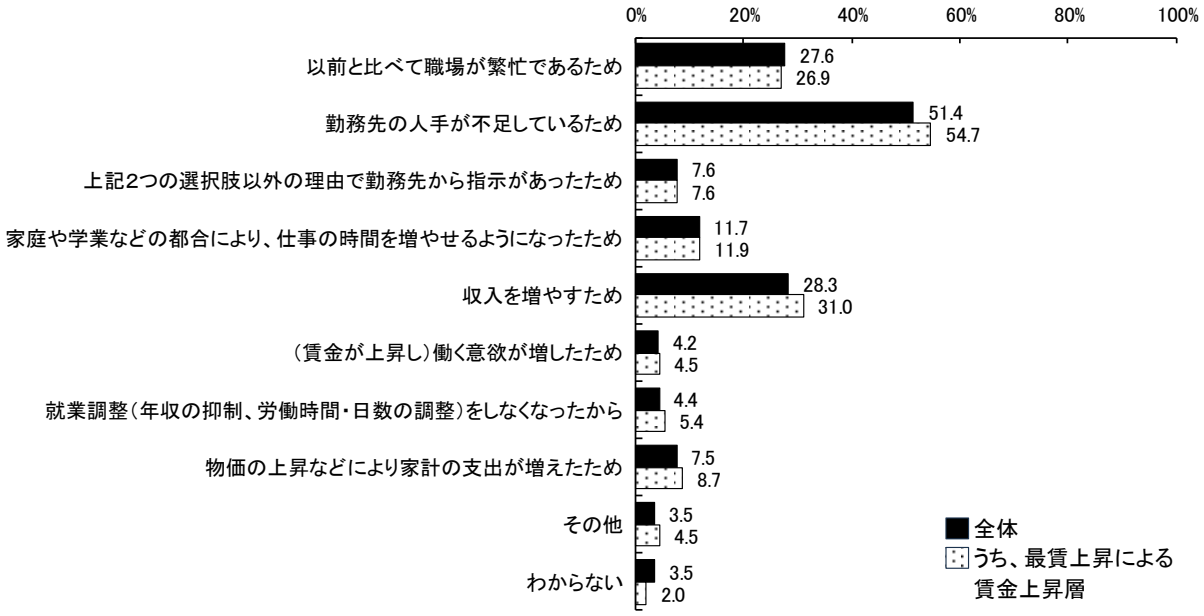

（6）（労働時間が減った場合）1年前と現在を比べて、労働時間が減った理由

1年前と調査時現在を比べて労働時間が「減った」または「やや減った」人について、その理由をみると、「全体」では、「以前と比べて職場が忙しくないため」が28.2%でもっとも割合が高く、次いで「就業調整をするようになったため」が15.0%となっている。

「うち、最賃上昇による賃金上昇層」では、「以前と比べて職場が忙しくないため」が22.6%でもっとも割合が高い。また、「就業調整の範囲内で働ける時間数が減ったため」が21.8%となっており、「全体」と比べて高くなっている。

図表50　（労働時間が減った場合）1年前と現在を比べて、労働時間が減った理由：複数回答（Q38）



５．現在の賃金や暮らし向き

(１)1 年前と現在を比べた、主な仕事による１ヶ月当たりの賃金の増減

１年前と調査時現在を比べて、主な仕事による１ヶ月当たりの賃金が増えたかどうかをみると、「全体」では、「変わっていない」が 52.5%でもっとも割合が高く、「増えた」と「やや増えた」を合わせて 36.0%、「減った」と「やや減った」を合わせて 11.5%となっている。なお、2023(令和 5)年度調査では、「増えた」と「やや増えた」を合わせた割合は 34.2%であった。

「うち、最賃上昇による賃金上昇層」では、「やや増えた」が 46.9%でもっとも割合が高く、次いで「変わっていない」が 33.3%となっている。また、「増えた」と「やや増えた」を合わせて 56.3%、「減った」と「やや減った」を合わせて 10.4%となっている。なお、2023(令和 5)年度調査では、「増えた」と「やや増えた」を合わせた割合は 56.7%であった。

図表 51　主な仕事による１ヶ月当たりの賃金の増減:単数回答（Q39）

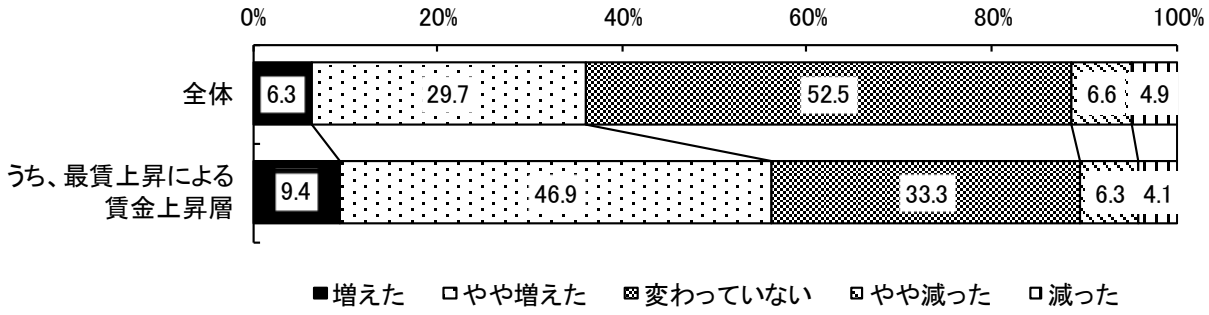

図表 52　（参考）【2023(令和 5)年度調査】主な仕事による１ヶ月当たりの賃金の増減:単数回答

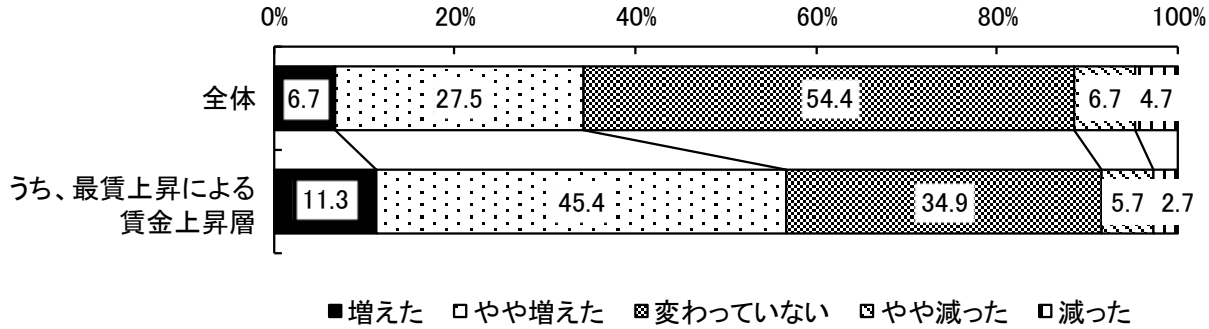

最賃上昇による賃金上昇層について、主たる生計維持者か否か別に、主な仕事による１ヶ月当たりの賃金の増減をみると、「増えた」と「やや増えた」を合わせた割合は「主に自分の収入で暮らしている」では 59.8%、「主に自分の収入で暮らしている以外」では 54.1%となっており、主たる生計維持者の方が割合が高い。

なお、2023(令和 5)年度調査では、「増えた」と「やや増えた」を合わせた割合は「主に自分の収入で暮らしている」では 58.0%、「主に自分の収入で暮らしている以外」では 56.0%となっており、主たる生計維持者の方が割合が高い。

図表 53　「最賃上昇による賃金上昇層」における、主たる生計維持者か否か別、主な仕事による１ヶ月当たりの賃金の増減:単数回答（Q39×Q18）

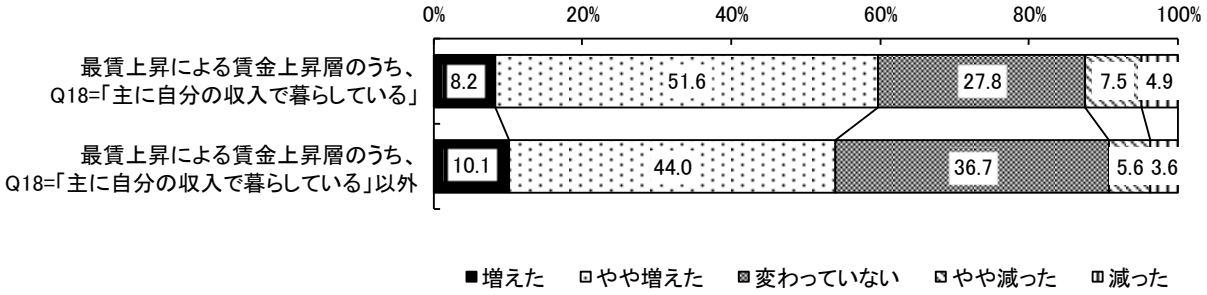

図表 54　(参考)【2023(令和 5)年度調査】「最賃上昇による賃金上昇層」における、主たる生計維持者

か否か別、主な仕事による１ヶ月当たりの賃金の増減:単数回答

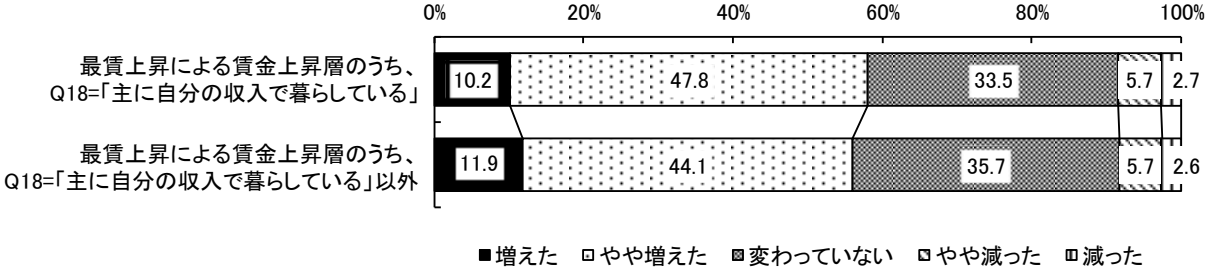

（2）現在の賃金の使途

現在の賃金の使途をみると、「全体」では、「自分の生活費」が 57.5%でもっとも割合が高く、次いで「自分の小遣い」が 49.6%となっている。

図表 55　現在の賃金の使途：複数回答（Q40）

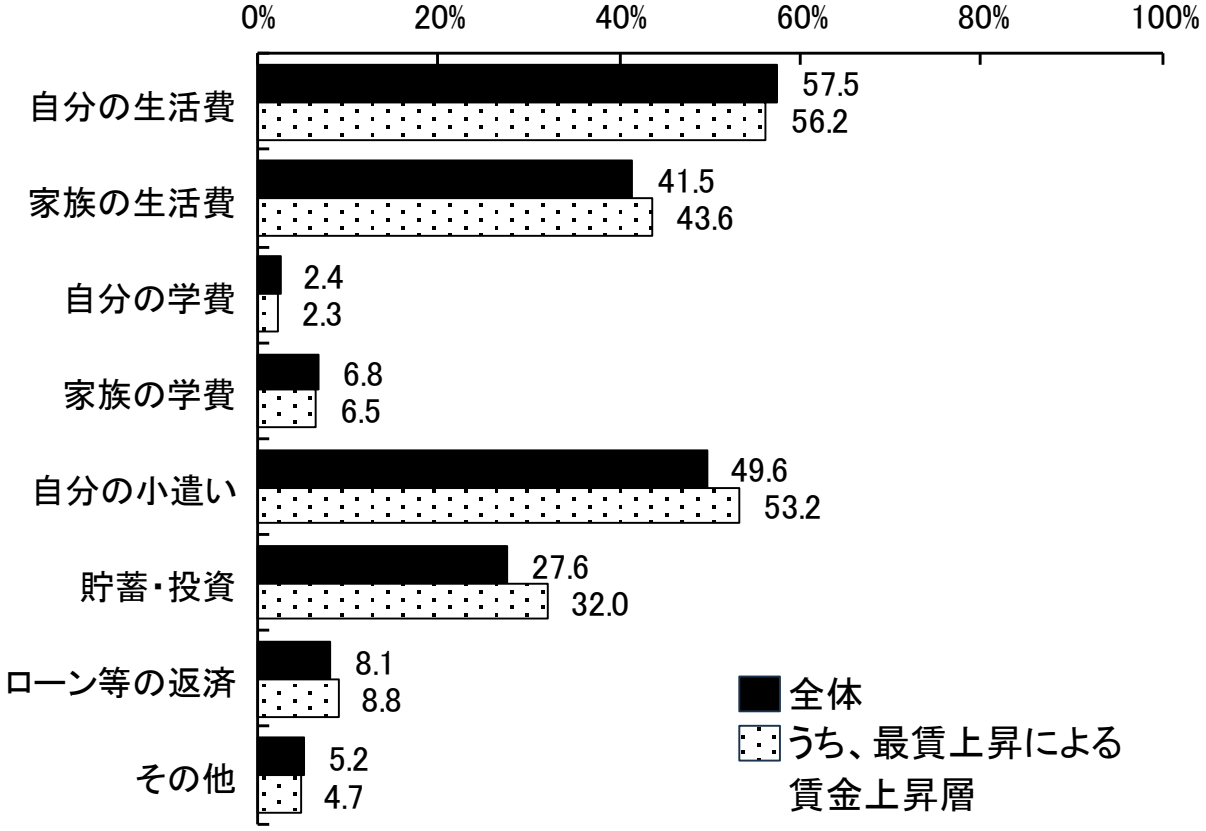

（3）時間当たりの賃金に対する満足度

現在の時間当たりの賃金に対する満足度をみると、「全体」では、「満足」と「やや満足」を合わせた割合は26.2%となっている。「うち、最賃上昇による賃金上昇層」では、「満足」と「やや満足」を合わせた割合は30.2%となっており、「全体」と比べてやや高くなっている。

なお、2023(令和5)年度調査では、「満足」と「やや満足」を合わせた割合は「全体」で26.3%となっており、2023(令和5)年度調査から2024(令和6)年度調査にかけて、時間当たりの賃金に対する満足度について大きな変化はみられない。

図表56　時間当たりの賃金に対する満足度:単数回答（Q41）

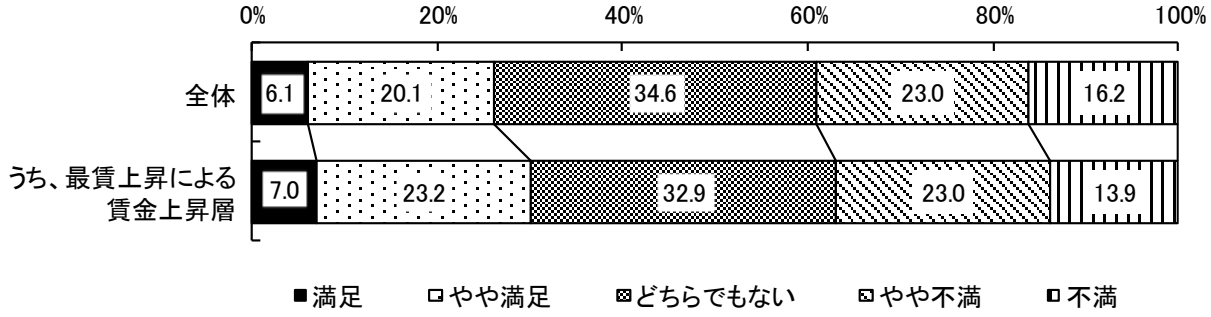

図表57　（参考）【2023(令和5)年度調査】時間当たりの賃金に対する満足度:単数回答

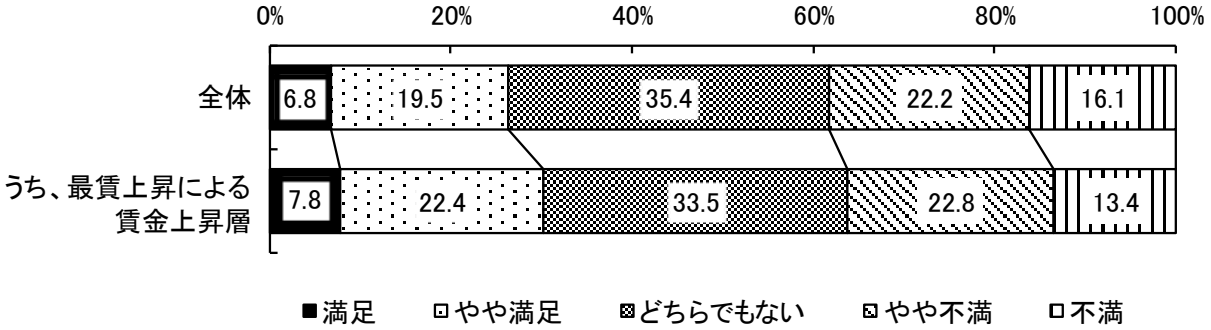

（4）1 年前と現在を比べた、時間当たりの賃金に対する満足度の変化

1 年前と調査時現在を比べた時間当たりの賃金に対する満足度の変化をみると、「全体」では、「変わっていない」が 68.2%でもっとも割合が高く、「上がった」と「やや上がった」を合わせた割合は 14.8%となっている。「うち、最賃上昇による賃金上昇層」では、「上がった」と「やや上がった」を合わせた割合は 21.0%となっており、「全体」と比べて高くなっている。

なお、2023(令和 5)年度調査では、「上がった」と「やや上がった」を合わせた割合は「全体」で 15.0%、「うち、最賃上昇による賃金上昇層」で 21.9%となっており、2023(令和 5)年度調査と 2024(令和 6)年度調査では、1 年前と現在を比べた、時間当たりの賃金に対する満足度について大きな変化はみられない。

図表 58　1 年前と現在を比べた、時間当たりの賃金に対する満足度:単数回答（Q42）

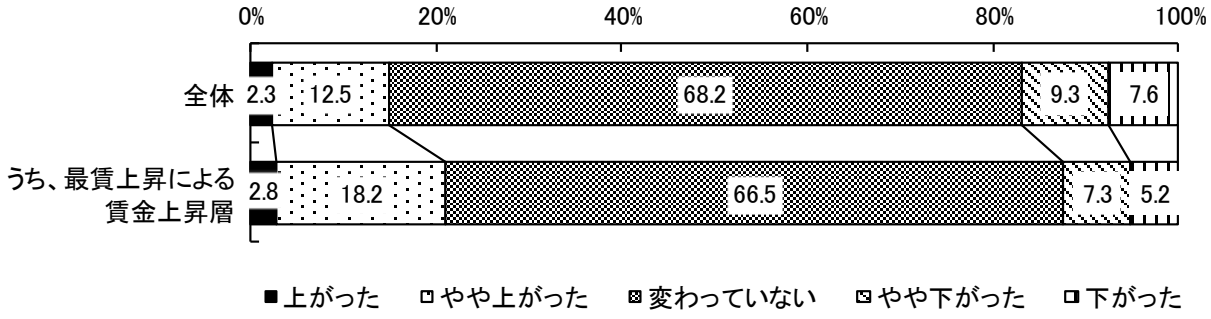

図表 59　（参考）【2023(令和 5)年度調査】1 年前と現在を比べた、時間当たりの賃金に対する満足度:単数回答

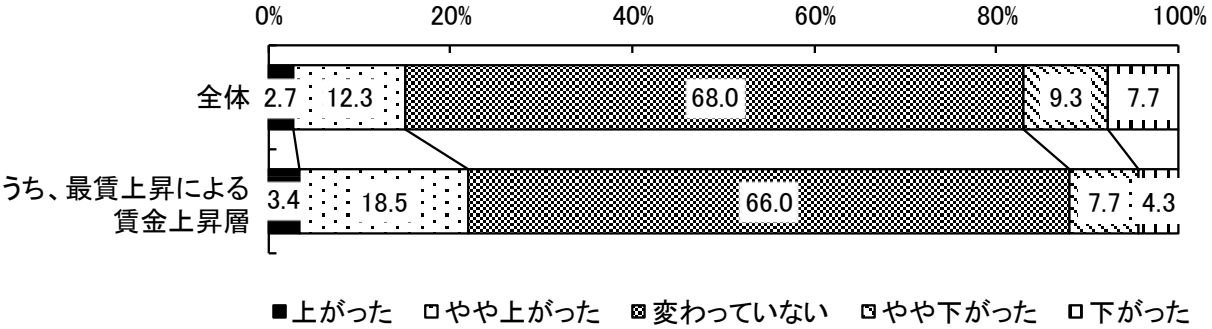

（5）（1 年前と現在を比べて 1 ヶ月の賃金が増えた場合）増えた賃金の使途

1 年前と調査時現在を比べて、1 ヶ月の賃金が増えた人（Q39）について、増えた分の賃金の使途をみると、「全体」では、「ほぼ全てを消費に回している」が 29.1%でもっとも割合が高く、次いで「多くを消費に回している」が 28.3%となっている。「うち、最賃上昇による賃金上昇層」では、「ほぼ全てを消費に回している」が 31.8%でもっとも割合が高く、次いで「多くを消費に回している」が 27.9%となっている。

図表 60　（1 年前と現在を比べて 1 ヶ月の賃金が増えた場合）増えた賃金の使途:単数回答（Q43）

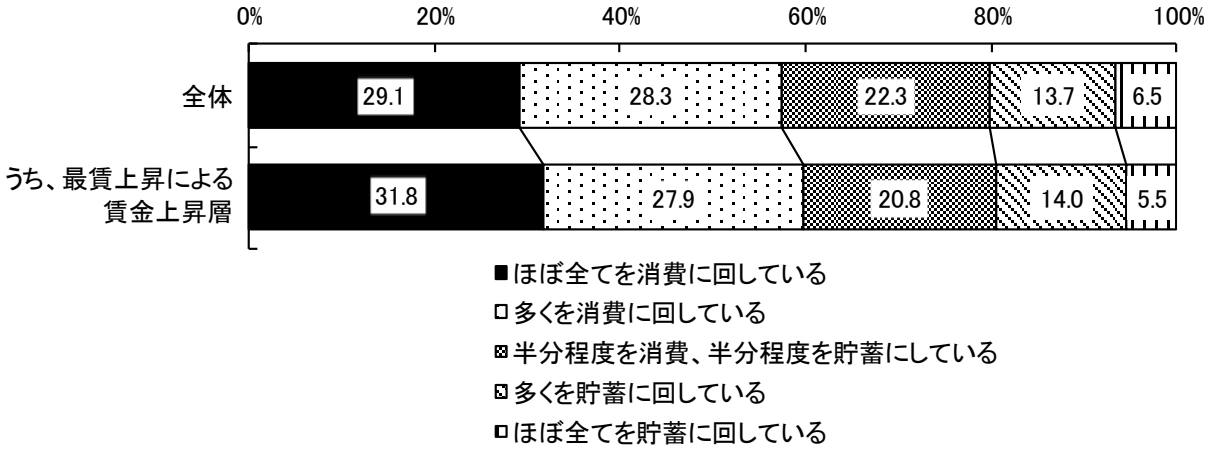

また、最賃上昇による賃金上昇層について、主たる生計維持者か否か別に、増えた賃金の使途をみると、「主に自分の収入で暮らしている」では、割合が高い順に、「ほぼ全てを消費に回している」が 39.6%、「多くを消費に回している」が 30.9%となっている。「主に自分の収入で暮らしている」以外では、「ほぼ全てを消費に回している」が 26.5%、「多くを消費に回している」が 25.8%となっている。

図表 61　「最賃上昇による賃金上昇層」における、主たる生計維持者か否か別、（1 年前と現在を比べて 1 ヶ月の賃金が増えた場合）増えた賃金の使途:単数回答（Q43×Q18）

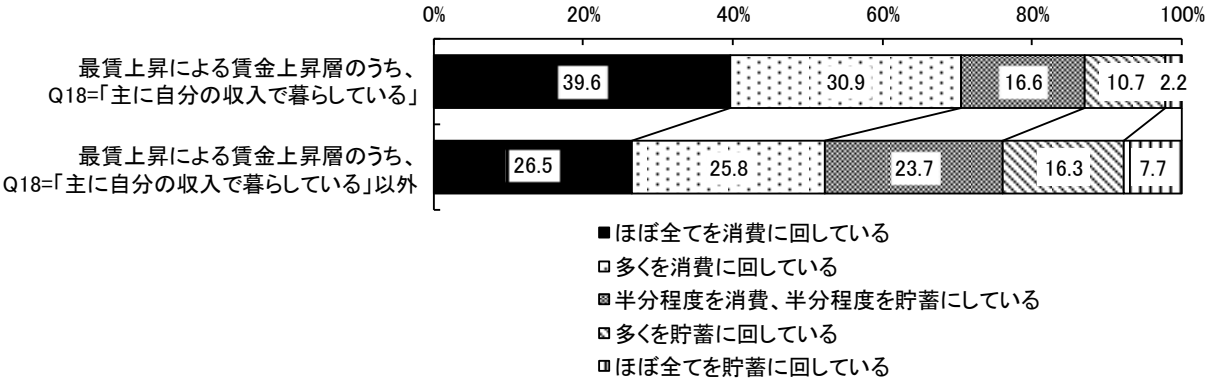

（6）現在の暮らし向き

現在の暮らし向きをみると、「全体」では、「普通」が 40.5%でもっとも割合が高く、「ゆとりがある」と「ややゆとりがある」を合わせた割合は 14.0%となっている。「うち、賃金上昇による賃金上昇層」では、「ゆとりがある」と「ややゆとりがある」を合わせた割合は 16.4%となっている。

図表 62　現在の暮らし向き：単数回答（Q44）

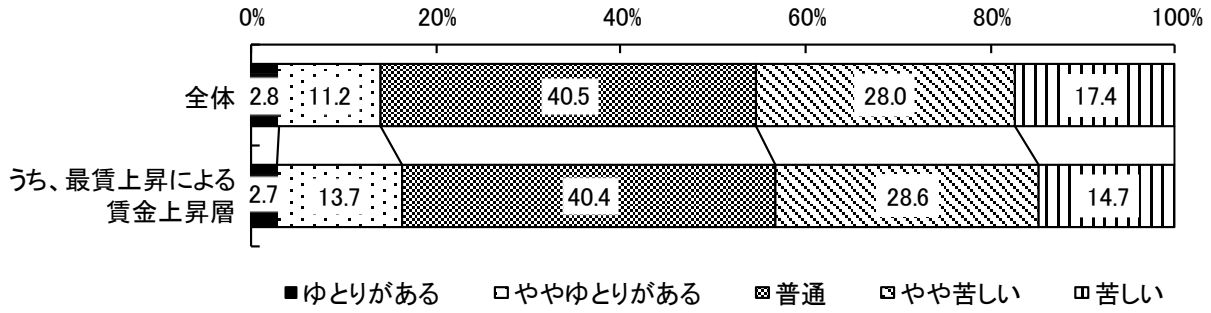

（7）1 年前と現在を比べた、暮らし向きの変化

1年前と調査時現在を比べた、暮らし向きの変化をみると、「全体」では、「変わっていない」が61.7%でもっとも割合が高く、「ゆとりが増した」と「ややゆとりが増した」を合わせた割合は6.4%となっている。「うち、賃金上昇による賃金上昇層」では、「ゆとりが増した」と「ややゆとりが増した」を合わせた割合は7.4%となっている。

図表 63　1 年前と現在を比べた、暮らし向きの変化：単数回答（Q45）

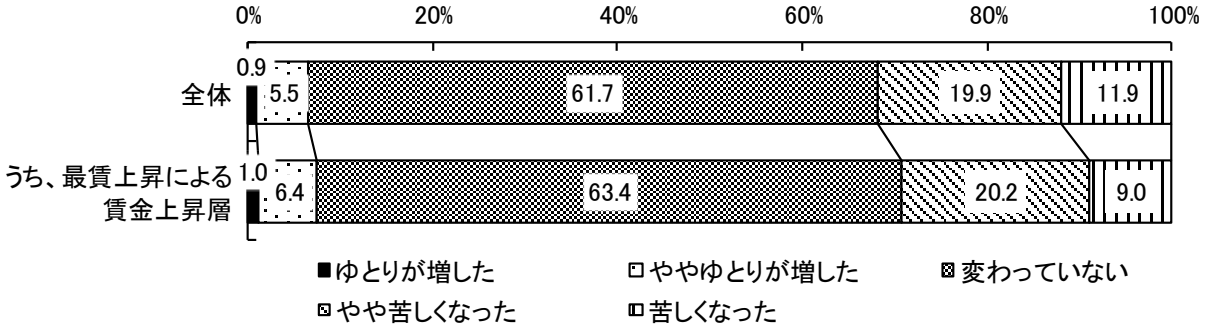

６．現在の仕事や職場の満足度

【最賃近傍雇用者全体】

現在の仕事や職場の満足度について、最賃近傍雇用者全体の傾向をみると、「満足」と「やや満足」を合わせた割合は、高い順に、「労働時間・休日等の労働条件」で 51.6%、次いで「仕事の内容・やりがい」で 45.1%、「雇用の安定性」で 43.0%、「正社員以外の労働者との人間関係、コミュニケーション」で 42.3%などとなっている。一方、低い順にみると、「教育訓練・能力開発のあり方」で 17.4%、次いで「給与の総額」が 24.7%、「人事評価・処遇のあり方」が 26.5%、「福利厚生」が 27.5%となっている。「不満」と「やや不満」を合わせた割合は、「給与の総額」でもっとも高く 37.4%となっている。

図表 64　現在の仕事や職場の満足度（最賃近傍雇用者全体）：単数回答（Q46）

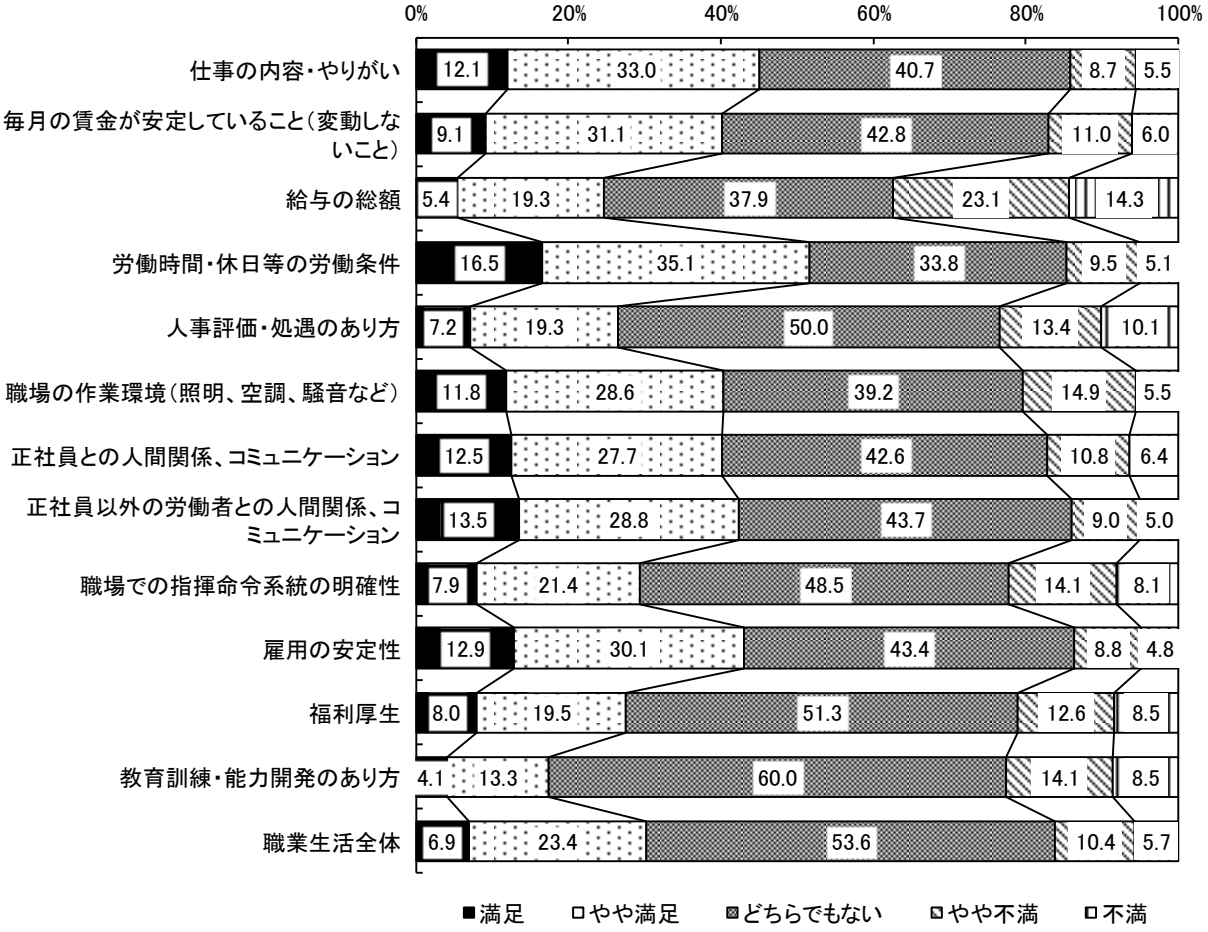

【最賃上昇による賃金上昇層】

現在の仕事や職場の満足度について、最賃上昇による賃金上昇層の傾向をみると、「満足」と「やや満足」を合わせた割合は、高い順に、「労働時間・休日等の労働条件」で 59.1%、次いで「雇用の安定性」で 52.7%、「仕事の内容・やりがい」で 50.6%、正社員以外の労働者との人間関係、コミュニケーション」で 49.1%などとなっている。一方、低い順にみると、「教育訓練・能力開発のあり方」で 18.3%、次いで「人事評価・処遇のあり方」と「給与の総額」が 28.7%、「福利厚生」が 30.9%となっている。「不満」と「やや不満」を合わせた割合は、「給与の総額」でもっとも高く 33.9%となっている。

図表 65　現在の仕事や職場の満足度（最賃上昇による賃金上昇層）：単数回答（Q46）



７．最低賃金引上げ等に関する認知

（１）勤務先が所在する都道府県の最低賃金の額について

①　勤務先が所在する都道府県の最低賃金の額の認知

勤務先が所在する都道府県の最低賃金の額を知っている割合は、「全体」では 54.6%、「うち、最賃上昇による賃金上昇層」では 68.8%となっている。

図表 66　勤務先が所在する都道府県の最低賃金の額の認知：単数回答（Q47）

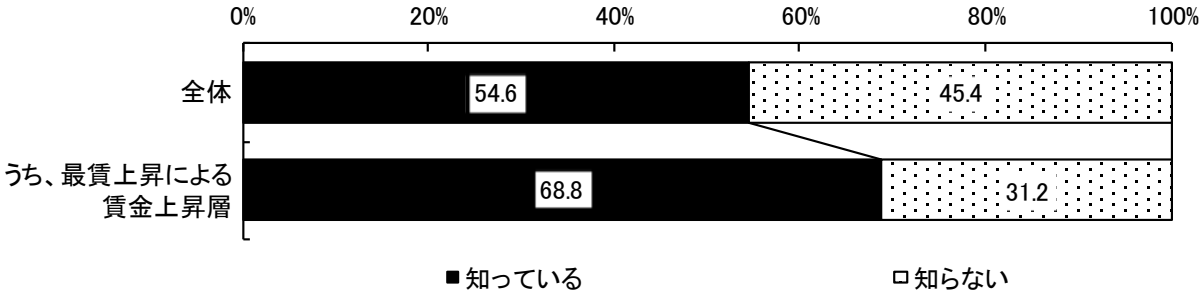

②　勤務先が所在する都道府県の最低賃金の額を知った経緯・方法

勤務先が所在する都道府県の最低賃金の額を知っている人について、その経緯や方法をみると、「全体」では、「テレビで知った」が 44.8%でもっとも割合が高く、次いで「インターネット（SNS 等を含む）で知った」が 29.0%となっている。「うち、最賃上昇による賃金上昇層」では、「テレビで知った」が 46.8%でもっとも割合が高くなっている。

図表 67　勤務先が所在する都道府県の最低賃金の額を知った経緯・方法:複数回答（Q48）



（2）2023 年 10 月に最低賃金が引き上げられたことについて

①　2023 年 10 月に最低賃金が引き上げられたことの認知

2023 年 10 月に最低賃金が引き上げられたことを知っていた割合は、「全体」では 75.8%、「うち、最賃上昇による賃金上昇層」では 93.3%となっている。

図表 68　2023 年 10 月に最低賃金が引き上げられたことの認知：単数回答（Q49）

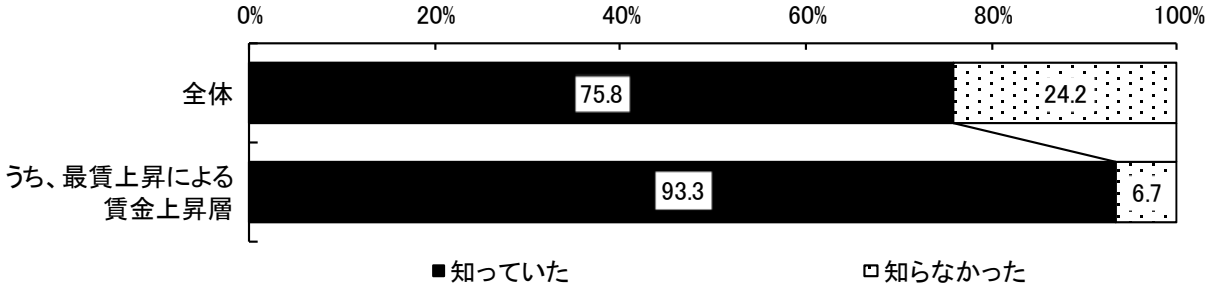

② 2023 年 10 月に最低賃金が引き上げられたことを知った経緯・認知

2023 年 10 月に最低賃金が引き上げられたことを知っていた人について、その経緯や方法をみると、「全体」では、「テレビで知った」が 52.2%でもっとも割合が高く、次いで「勤務先から知らされた」が 25.3%となっている。「うち、最賃上昇による賃金上昇層」では、「勤務先から知らされた」が 33.3%で、「全体」と比べて高くなっている。

図表 69　2023 年 10 月に最低賃金が引き上げられたことを知った経緯・認知:複数回答（Q50）

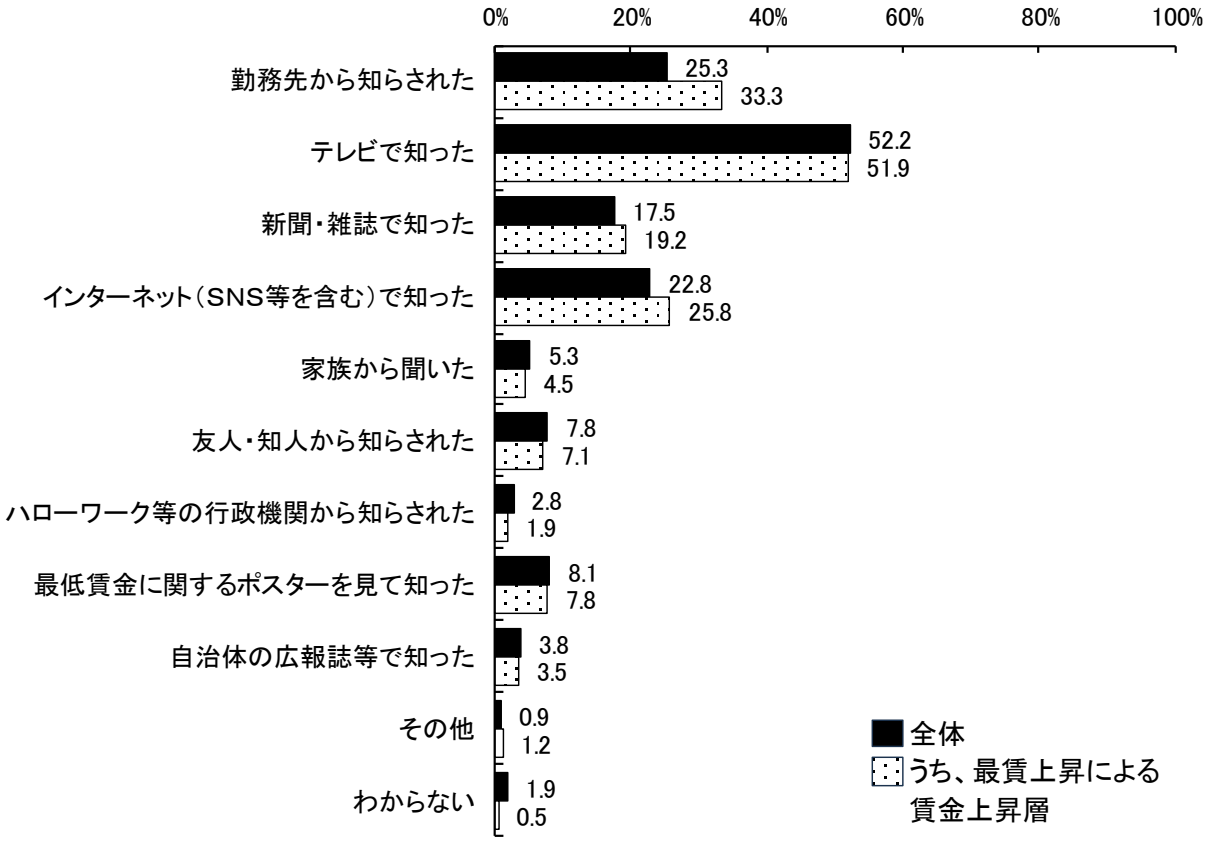

８．最低賃金引上げに関する意識

（１）今後も最低賃金が引き上がるべきと思うか

今後も最低賃金が引き上がるべきと思う割合は、「全体」では、「そう思う」が 53.0%、「ややそう思う」が 22.8%、合わせて 75.8%となっている。「うち、最賃上昇による賃金上昇層」では、「そう思う」が 61.3%、「ややそう思う」が 22.6%、合わせて 83.9%となっており、「全体」と比べて高くなっている。

図表 70　今後も最低賃金が引き上がるべきと思うか：単数回答（Q51）

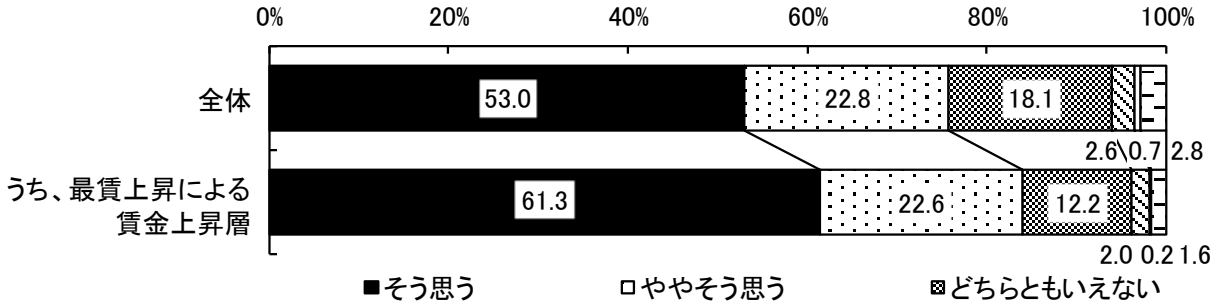

（2）今後も最低賃金が引き上がるべきと思う理由

今後も最低賃金が引き上がるべきと思う人について、その理由をみると、「全体」では、「現在の最低賃金額は生計を維持するために十分な水準でないから」が 60.7%でもっとも割合が高く、次いで「最低賃金が引き上がると、自分の賃金も上がるから」が 50.0%となっている。「うち、最賃上昇による賃金上昇層」では、「現在の最低賃金額は生計を維持するために十分な水準でないから」が 61.9%でもっとも割合が高く、次いで「最低賃金が引き上がると、自分の賃金も上がるから」が 57.5%となっている。

図表 71　今後も最低賃金が引き上がるべきと思う理由：複数回答（Q52）

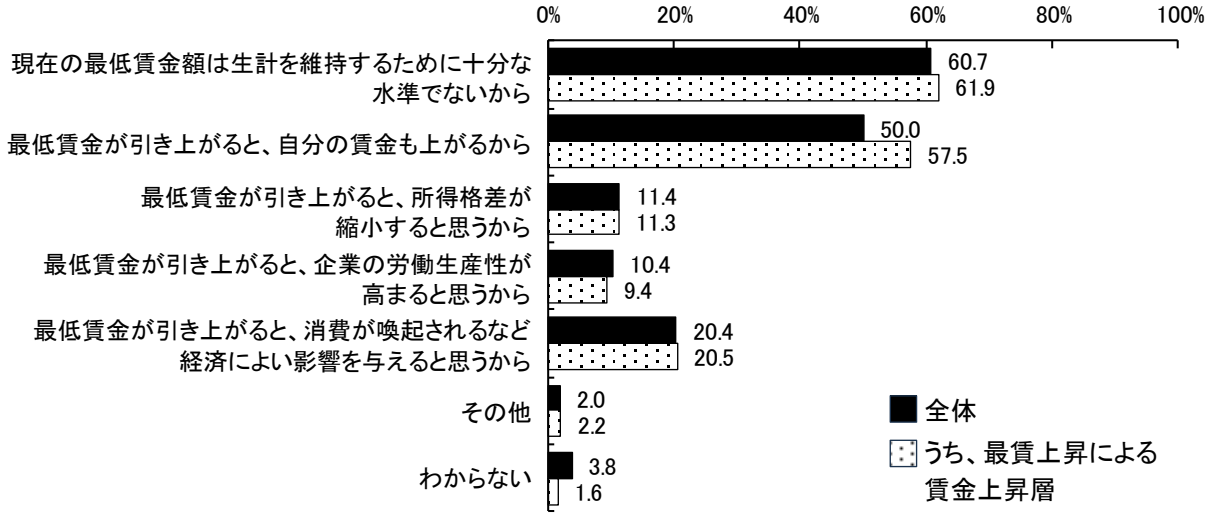

（3）今後も最低賃金が引き上がるべきと思わない理由

今後も最低賃金が引き上がるべきと思わない人について、その理由をみると、「全体」では、「最低賃金が引き上がると、その分労働時間を減らさなくてはならないから」が 33.9％でもっとも割合が高く、次いで「最低賃金が引き上がると、物価が上昇するなど経済に悪い影響を与えると思うから」が 25.9％となっている。

「うち、最賃上昇による賃金上昇層」では、「最低賃金が引き上がると、その分労働時間を減らさなくてはならないから」が 51.9％でもっとも割合が高く、次いで「最低賃金が引き上がると、社員間の給与の格差が小さくなり、貢献度の高い人にとって不公平になるから」と「最低賃金が引き上がると、物価が上昇するなど経済に悪い影響を与えると思うから」が 22.2％となっている。

図表 72　今後も最低賃金が引き上がるべきと思わない理由：複数回答（Q53）

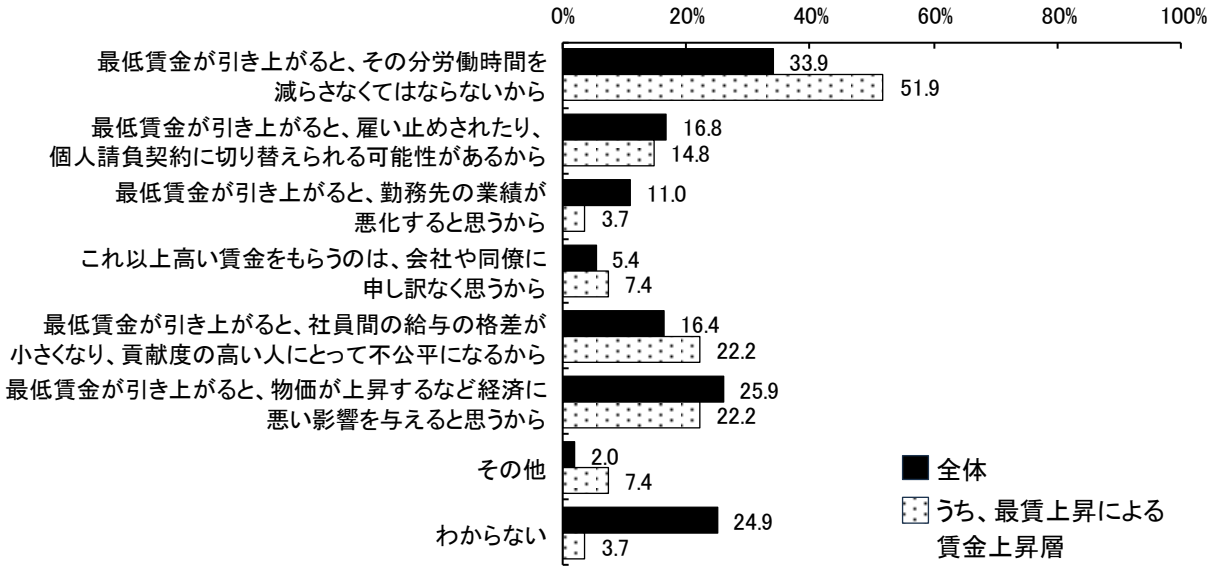

資　料　編

参考資料１.2023(令和5)年度地域別最低賃金改定状況

都道府県名	改定額【円】 ※括弧内の数字は改定前の地域別最低賃金額		引上げ額【円】	発効年月日
北海道	960	(920)	40	2023年10月1日
青　森	898	(853)	45	2023年10月7日
岩　手	893	(854)	39	2023年10月4日
宮　城	923	(883)	40	2023年10月1日
秋　田	897	(853)	44	2023年10月1日
山　形	900	(854)	46	2023年10月14日
福　島	900	(858)	42	2023年10月1日
茨　城	953	(911)	42	2023年10月1日
栃　木	954	(913)	41	2023年10月1日
群　馬	935	(895)	40	2023年10月5日
埼　玉	1028	(987)	41	2023年10月1日
千　葉	1026	(984)	42	2023年10月1日
東　京	1113	(1072)	41	2023年10月1日
神奈川	1112	(1071)	41	2023年10月1日
新　潟	931	(890)	41	2023年10月1日
富　山	948	(908)	40	2023年10月1日
石　川	933	(891)	42	2023年10月8日
福　井	931	(888)	43	2023年10月1日
山　梨	938	(898)	40	2023年10月1日
長　野	948	(908)	40	2023年10月1日
岐　阜	950	(910)	40	2023年10月1日
静　岡	984	(944)	40	2023年10月1日
愛　知	1027	(986)	41	2023年10月1日
三　重	973	(933)	40	2023年10月1日
滋　賀	967	(927)	40	2023年10月1日
京　都	1008	(968)	40	2023年10月6日
大　阪	1064	(1023)	41	2023年10月1日
兵　庫	1001	(960)	41	2023年10月1日
奈　良	936	(896)	40	2023年10月1日
和歌山	929	(889)	40	2023年10月1日
鳥　取	900	(854)	46	2023年10月5日
島　根	904	(857)	47	2023年10月6日
岡　山	932	(892)	40	2023年10月1日
広　島	970	(930)	40	2023年10月1日
山　口	928	(888)	40	2023年10月1日
徳　島	896	(855)	41	2023年10月1日
香　川	918	(878)	40	2023年10月1日
愛　媛	897	(853)	44	2023年10月6日
高　知	897	(853)	44	2023年10月8日
福　岡	941	(900)	41	2023年10月6日
佐　賀	900	(853)	47	2023年10月14日
長　崎	898	(853)	45	2023年10月13日
熊　本	898	(853)	45	2023年10月8日
大　分	899	(854)	45	2023年10月6日
宮　崎	897	(853)	44	2023年10月6日
鹿児島	897	(853)	44	2023年10月6日
沖　縄	896	(853)	43	2023年10月8日
全国加重平均	1004	(961)	43	－

参考資料２. アンケート調査票

Q1 あなたの性別は次のうちどれですか。（単一回答）

1 男性
2 女性
3 その他

Q2 あなたの年齢をお答えください。（数字記入）

[　　] 歳

Q3 現在、あなたが従事している仕事や勤務先の状況は次のうちどれですか。あてはまるものを１つ選んでください。（単一回答）

1 仕事あるいは勤務先は１つのみ
2 仕事あるいは勤務先が２つ以上ある（副業・兼業を含む）
3 収入源となるような仕事をしていない（休業等を含む）

Q4 あなたが居住する都道府県と主な仕事の勤務先がある都道府県はどちらですか。それぞれ１つ選んでください。（単一回答）

Q4-1 居住地
➡ [　　]
Q4-2 勤務地
➡ [　　]

以降の質問では、複数の勤務先がある場合、主な勤め先（収入が最も多い勤め先）についてお答え下さい。

Q5 主な仕事の就労形態（勤め先での呼称）は次のうちどれですか。
※複数の勤務先がある場合、主な勤め先（収入が最も多い勤め先）についてお答え下さい。
※「労働者派遣事業所の派遣」は、労働者派遣法に基づく派遣をいいます。それ以外の派遣（デパートの派遣店員など）は派遣元の事業者における呼称についてお答えください。（単一回答）

雇われている人
1 正規の職員・従業員
2 パート
3 アルバイト
4 労働者派遣事業所の派遣社員
5 契約社員
6 嘱託
7 その他（雇われている人のうち上記以外）
雇われている人以外
8 会社などの役員
9 自営業（雇人あり）
10 自営業（雇人なし、フリーランスを含む）
11 自家営業の手伝い
12 内職

Q6 主な仕事の賃金の支払方法は次のうちどれですか。（単一回答）

1 時給
2 日給
3 月給

Q7 主な仕事の賃金（時給、日給または月給）の額がおわかりになりますか。
※残業代、各種手当（通勤手当、家族手当、精皆勤手当）、ボーナスを除く、毎月支払われる賃金（基本給等）の額が分かるかどうかお答えください。（単一回答）

1 はい
2 いいえ

Q8は、Q6=「1. 時給」かつ Q7=「1. はい」の場合に回答する

Q8 主な仕事の時給をお答えください。(数字記入)

[　　]円

Q9は、Q6=「2. 日給」かつQ7=「1. はい」の場合に回答する

Q9 主な仕事の日給および1日の所定労働時間をお答えください。（数字記入）
※「日給」は、残業代、各種手当（通勤手当、家族手当、精皆勤手当）、ボーナスを除く、賃金（基本給等）についてお答えください。出来高・歩合が含まれる場合には平均的な金額をお答えください。
※「1日の所定労働時間」は、時間と分にそれぞれお答えください。例えば、１日の所定労働時間が8時間の方は8時間00分とお答えください。シフト制の方については、普段の労働時間をご記載ください。
※「あなたの時間あたり賃金」は自動計算です。日給と所定労働時間が正しく入力されていれば「次へ」進んでください。

Q9-1	日給					円
Q9-2	1日の所定労働時間		時間		分	
	あなたの時間あたり賃金					円　（自動算出）

Q10は、Q6=「3. 月給」かつQ7 =「1. はい」の場合に回答する

Q10 主な仕事の月給および普段の週あたりの所定労働時間をお答えください。
※「月給」は、残業代、各種手当（通勤手当、家族手当、精皆勤手当）、ボーナスを除く、毎月支払われる賃金（基本給等）についてお答えください。出来高・歩合が含まれる場合には平均的な金額をお答えください。
※月給の額は万と千にそれぞれご入力ください。例えば、月給が10万円の場合は、万に10、千に0をご入力ください。また、月給が5千円の場合は、万に0、千に5をご入力ください。
※「週あたりの所定労働時間」は時間と分にそれぞれお答えください。例えば、1日の所定労働時間が8時間で、週5日働く方は40時間00分とお答えください。シフト制の方については、普段の週あたりの労働時間をご記載ください。
※「あなたの時間あたり賃金」は自動計算です。月給と所定労働時間が正しく入力されていれば「次へ」進んでください。

		1	2	
Q10-1	月給	万	千	円
Q10-2	週当たりの所定労働時間	時	分	
	あなたの時間あたり賃金			円　（自動算出）

Q11 主な仕事の勤務先における勤続年数は次のうちどれですか。あてはまるものを１つ選んでください。（単一回答）

1 1年未満
2 1～2年未満
3 2～3年未満
4 3～5年未満
5 5～7年未満
6 7～10年未満
7 10～15年未満
8 15～20年未満
9 20年以上

Q12 あなたの最終学歴・現在の在学状況は次のうちどれですか。あてはまるものを１つ選んでください。（単一回答）

1 中学校（卒業）
2 高等学校（在学中）
3 高等学校（卒業）
4 専門学校（在学中）
5 専門学校（卒業）
6 短期大学・高専（在学中）
7 短期大学・高専（卒業）
8 大学（在学中）
9 大学（卒業）
10 大学院（修士課程）以上（在学中）
11 大学院（修士課程）以上（卒業）

Q13 あなたの現在の婚姻関係は次のうちどれですか。あてはまるものを１つ選んでください。（単一回答）

1 配偶者（パートナー）がいる
2 離別・死別した
3 配偶者（パートナー）をもったことはない

Q14 あなたが現在同居している人としてあてはまる人をすべてお答えください。（複数回答）

1 同居家族はいない（一人暮らし）
2 配偶者（パートナー）
3 子ども
4 父親
5 母親
6 配偶者（パートナー）の父親
7 配偶者（パートナー）の母親
8 兄弟
9 姉妹
10 祖父
11 祖母
12 孫
13 その他

Q15は、Q14 =「3. 子ども」の場合に回答する

Q15 子どもと同居している方にお伺いします。同居している子どもの学齢・年齢として、あてはまるものを選んでください。（複数回答）
また、該当する子どもの人数をお答えください。(数字記入)

1 未就学児　(該当する場合)→　○人
2 小学生　(該当する場合)→　○人
3 中学生　(該当する場合)→　○人
4 中学卒業～18歳未満　(該当する場合)→　○人
5 18歳以上（学生）　(該当する場合)→　○人
6 18歳以上（学生ではない）　(該当する場合)→　○人

Q16 2023年のあなた自身の年収をお答えください。 わからない場合は、およその額をお答えください。
※社会保障給付（年金、児童手当等）や副業の収入を含めた額をお答えください。また、税や社会保険料を含む控除前の年収をお答えください。
※現在学生の方でパート・アルバイトをしている方は、その収入をお答えください。
※仕送りやお小遣いをもらっている場合は、それらを含めた額をお答えください。（数値記入）

[　　]万円

Q17 2023年の世帯全体の年収は次のうちどれですか。あてはまるものを１つ選んでください。（単一回答）

1 50万円未満
2 50万円～70万円未満
3 70万円～100万円未満
4 100万円～200万円未満
5 200万円～300万円未満
6 300万円～400万円未満
7 400万円～500万円未満
8 500万円～600万円未満
9 600万円～700万円未満
10 700万円～800万円未満
11 800万円～900万円未満
12 900万円～1000万円未満
13 1000万円以上
14 わからない

Q18 あなたの生活は主にどなたの収入によっていますか。あてはまるものを１つ選んでください。
※あてはまるものが複数ある場合は、最も収入の多いものを選んでください。（単一回答）

1 自分の収入のみで暮らしている
2 主に自分の収入で暮らしている（自分以外の収入もある）
3 主に配偶者（パートナー）の収入で暮らしている
4 主に親の収入で暮らしている
5 主に子どもの収入で暮らしている
6 その他

Q19 主な仕事をしている勤務先の業種は何ですか。あてはまるものを１つ選んでください。
※あてはまるものが複数ある場合は、売上が最も大きいと思われるものを選んでください。（単一回答）

1 農業，林業
2 漁業
3 鉱業，採石業，砂利採取業
4 建設業
5 製造業
6 電気・ガス・熱供給・水道業
7 情報通信業
8 運輸業，郵便業
9 卸売業，小売業
10 金融業，保険業
11 不動産業，物品賃貸業
12 学術研究，専門・技術サービス業
13 宿泊業，飲食サービス業
14 生活関連サービス業，娯楽業
15 教育，学習支援業
16 医療，福祉
17 複合サービス事業
18 サービス業（他に分類されないもの）
19 公務(他に分類されるものを除く)

Q20 主な仕事における、あなたの仕事の内容（職種）は何ですか。あてはまるものを１つ選んでください。
※あてはまるものが複数ある場合は、最も従事している時間が長いものを選んでください。（単一回答）

1 管理的な仕事
2 専門的・技術的な仕事
3 事務的な仕事
4 販売の仕事
5 サービスの仕事
6 保安の仕事
7 生産工程の仕事
8 輸送・機械運転の仕事
9 建設・採掘の仕事
10 運搬・清掃・包装等の仕事
11 農林漁業の仕事

Q21 主な仕事をしている勤務先は、人件費の価格転嫁（人件費の上昇分を製品代金やサービス価格へ上乗せすること）が必要な状況にあると思いますか。あてはまるものを１つ選んでください。(単一回答)

1 はい
2 いいえ
3 わからない

Q22は、Q21=「1. はい」の場合に回答する

Q22 主な仕事をしている勤務先は、人件費の価格転嫁（人件費の上昇分を製品代金やサービス価格へ上乗せすること）を行っていると思いますか。最もあてはまるものを１つ選んでください。(単一回答)

1 大半の価格転嫁が実現したと思う
2 一部の価格転嫁が実現したと思う
3 価格転嫁は実現していないと思う
4 価格転嫁の状況についてわからない

Q23 あなたが働いている理由は何ですか。あてはまるものをすべて選んでください。（複数回答）

1 家計の主たる稼ぎ手として、生活を維持するため
2 （主たる稼ぎ手ではないが）生活を維持するには不可欠のため
3 （主たる稼ぎ手ではないが）子どもの教育費や仕送りの足しにするため
4 （主たる稼ぎ手ではないが）住宅ローン等の返済の足しにするため
5 （主たる稼ぎ手ではないが）家計の足しにするため（上記（主たる稼ぎ手ではないが）で始まる選択肢以外）
6 自分の学費や娯楽費を稼ぐため
7 資格・技能を活かすため
8 以前の就業経験を活かすため
9 生きがい・社会参加のため
10 時間が余っているため
11 その他

Q24 あなたが現在の就労形態【Q5の回答内容】で働いている理由は何ですか。あてはまるものをすべて選んでください。
（複数回答）
※選択肢「就業調整ができるから」の就業調整とは、税や社会保険等を意識して、収入を一定の金額に抑えるために労働時間・日数を調整することを指します。（複数回答）

1 自分の都合の良い時間（日）に働きたいから
2 勤務時間・日数が短いから
3 就業調整ができるから
4 簡単な仕事で責任も少ないから
5 すぐ辞められるから
6 正社員として採用されなかったから
7 正社員としての募集が見つからなかったから
8 家庭の事情（育児・介護等）で正社員として働けないから
9 仕事を辞めてからの期間が長く正社員として働く自信がないから
10 正社員として働くことが、体力的に難しいから
11 正社員のような責任や人事異動を課されて働くことが困難・負担だから
12 やりたい仕事に就いた結果
13 転勤がないから
14 その他

Q25 あなたが現在の仕事に決めたとき、重視していたことは何ですか。あてはまるものをすべて選んでください。（複数回答）

1 就業形態（パート、アルバイトなど）
2 勤務期間（契約期間等）
3 時間当たりの賃金
4 毎月の賃金が安定していること（変動しないこと）
5 給与の支払い日
6 給料の総額
7 勤務日数
8 勤務時間帯
9 勤務時間数
10 勤務地
11 通勤時間
12 業種
13 仕事内容
14 職場の雰囲気
15 教育・研修制度
16 福利厚生
17 会社の業績
18 会社の理念
19 会社の規模
20 会社の知名度
21 その他
22 特にない

Q26 あなたは今後、正社員として働きたいという意向がありますか。あてはまるものを１つ選んでください。（単一回答）

1 ある
2 ややある
3 どちらともいえない
4 あまりない
5 ない
6 わからない

Q27 過去1年以内に、あなたの主な仕事の時間当たりの賃金は上昇しましたか。あてはまるものを１つ選んでください。
※2023年6月～2024年5月の期間でお答えください。
※時給の場合は、時給が上昇したかどうかお答えください。
※日給の場合は、日給を１日の所定労働時間で割った１時間あたりの賃金が上昇したかどうかお答えください。
※月給の場合は、月給を月あたりの所定労働時間で割った１時間あたりの賃金が上昇したかどうかお答えください。
※日給・月給については、所定労働時間が変わらず基本給が上昇している場合には、賃金が上昇したものとしてお答えください。（単一回答）

1 はい
2 いいえ
3 わからない

Q28は、Q27=「1. はい」の場合に回答する

Q28 過去1年以内で、あなたの時間当たり賃金が上昇したのはいつごろですか。
※複数回ある場合は、すべての時点についてお答えください。（複数回答）

1 2023年6月
2 2023年7月
3 2023年8月
4 2023年9月
5 2023年10月
6 2023年11月
7 2023年12月
8 2024年1月
9 2024年2月
10 2024年3月
11 2024年4月
12 2024年5月
13 わからない

Q29は、Q27=「1. はい」の場合に回答する

Q29 あなたの時間当たり賃金が上昇した理由として、あてはまるものと思われるものをすべて選んでください。（複数回答）

1 最低賃金が上がったから
2 年齢に応じて昇給されたから
3 勤続年数に応じて昇給されたから
4 昇格や職務上の責務の増加に応じて昇給されたから
5 勤務先が賃金引上げの交渉に応じてくれたから
6 勤務先の業績がよいから
7 勤務先が非正規雇用労働者の待遇改善に取り組んでいるから
8 自分の技能が向上したから（資格の取得等を含む）
9 その他
10 わからない

Q30は、Q27=「1. はい」の場合に回答する

Q30 あなたの時間あたり賃金は、１年前と比べていくら上昇しましたか。昨年（2023年）5月と現在の時間当たり賃金を比べた上昇額としてあてはまるものを１つ選んでください。わからない場合は、およその額をお選びください。(単一回答)

1 5円未満
2 5円～9円
3 10円～14円
4 15円～19円
5 20円～24円
6 25円～29円
7 30円～34円
8 35円～39円
9 40円～44円
10 45円～49円
11 50円～54円
12 55円～59円
13 60円～64円
14 65円～69円
15 70円～74円
16 75円～79円
17 80円～84円
18 85円～89円
19 90円～94円
20 95円～99円
21 100円～109円
22 110円～119円
23 120円～129円
24 130円～139円
25 140円～149円
26 150円～199円
27 200円～249円
28 250円～299円
29 300円以上

Q31は、Q27=「1. はい」の場合に回答する

Q31 あなたの時間当たり賃金が上がったことで、仕事に対するやる気・モチベーションに変化はありましたか。あてはまるものを１つ選んでください。（単一回答）

1 上がった
2 やや上がった
3 変わっていない
4 やや下がった
5 下がった
6 わからない

Q32は、Q27=「1. はい」の場合に回答する

Q32 あなたの時間当たり賃金が上がったことで、あなたが仕事を行う際の能率は良くなったと思いますか（以前より仕事を早くできるようになった、以前より難しい仕事ができるようになった、など）。最もあてはまるものを１つ選んでください。(単一回答)

1 能率は良くなったと思う
2 能率は変わらないと思う
3 能率は悪くなったと思う

Q33 あなたの現在の平均的な週あたりの実労働時間は次のうちどれですか。あてはまるものを１つ選んでください。
※残業時間を含めて、実際に働いている時間をお答えください。（単一回答）

1 15時間未満
2 15～20時間未満
3 20～25時間未満
4 25～30時間未満
5 30～35時間未満
6 35～40時間未満
7 40～45時間未満
8 45～50時間未満
9 50～60時間未満
10 60時間以上

Q34 あなたは就業調整をしていますか。あてはまるものを１つ選んでください。
※就業調整とは、税や社会保険等を意識して、収入を一定の金額に抑えるために労働時間・日数を調整することを指します。（単一回答）

1 就業調整をしている
2 就業調整をしていない

Q35は、Q34=「1. 就業調整をしている」の場合に回答する

Q35 あなたが就業調整をしている理由をお答えください。（複数回答）

1 自分の所得税の非課税限度額（103万円）を超えると、税金を支払わなければならないから
2 一定額を超えると配偶者の税制上の配偶者控除が無くなり、配偶者特別控除が少なくなるから
3 一定額を超えると配偶者の会社の配偶者手当がもらえなくなるから
4 一定額（130万円）を超えると配偶者の健康保険、厚生年金保険等の被扶養者からはずれ、自分で加入しなければならなくなるから
5 労働時間が週の所定労働時間20時間以上になると、雇用保険に加入しなければならないから
6 所定労働時間が20時間または30時間以上になると、健康保険、厚生年金保険等に加入しなければならないから
7 会社の都合により雇用保険、厚生年金保険等の加入要件に該当しないようにするため
8 現在、支給されている年金の減額率を抑える又は減額を避けるため
9 その他
10 わからない

Q36 １年前と現在を比べて、現在のあなたの主な仕事の労働時間は増えましたか。減りましたか。（単一回答）

1 増えた
2 やや増えた
3 変わっていない
4 やや減った
5 減った

Q37は、Q36=「1. 増えた」、「2. やや増えた」の場合に回答する

Q37 １年前と現在を比べて、現在のあなたの主な仕事の労働時間が増えた理由としてあてはまるものをすべて選んでください。（複数回答）
1 以前と比べて職場が繁忙であるため 2 勤務先の人手が不足しているため 3 上記２つの選択肢以外の理由で勤務先から指示があったため 4 家庭や学業などの都合により、仕事の時間を増やせるようになったため 5 収入を増やすため 6 （賃金が上昇し）働く意欲が増したため 7 就業調整（年収の抑制、労働時間・日数の調整）をしなくなったから 8 物価の上昇などにより家計の支出が増えたため 9 その他 10 わからない

Q38は、Q36=「4. やや減った」、「5. 減った」の場合に回答する

Q38 1年前と現在を比べて、現在のあなたの主な仕事の労働時間が減った理由としてあてはまるものをすべて選んでください。（複数回答）
1 以前と比べて職場が忙しくないため 2 以前よりも勤務先の人手が多くなったため 3 上記２つの選択肢以外の理由で勤務先から指示があったため 4 家庭や学業などの都合により、仕事の時間を減らす必要があったため 5 余暇の時間を増やすため 6 健康上の理由や体力の減退のため 7 短い労働時間で以前の収入を得られるため 8 就業調整（年収の抑制、労働時間・日数の調整）をするようになったため 9 （時間当たり賃金が上昇したことで）就業調整（年収の抑制、労働時間・日数の調整）の範囲内で働ける時間数が減ったため 10 その他 11 わからない

Q39 １年前と現在を比べて、主な仕事による１ヶ月の賃金は増えましたか。減りましたか。（単一回答）
1 増えた 2 やや増えた 3 変わっていない 4 やや減った 5 減った

Q40 現在のあなたの賃金の使途としてあてはまるものをすべて選んでください。（複数回答）
1 自分の生活費 2 家族の生活費 3 自分の学費 4 家族の学費 5 自分の小遣い 6 貯蓄・投資 7 ローン等の返済 8 その他

Q41 現在の主な仕事の時間あたりの賃金に対する満足度をお答えください。あてはまるものを１つ選んでください。（単一回答）
1 満足 2 やや満足 3 どちらでもない 4 やや不満 5 不満

Q42 1年前と現在を比べて、あなたの時間あたりの賃金に対する満足度はどのように変わりましたか。あてはまるものを１つ選んでください。（単一回答）
1 上がった 2 やや上がった 3 変わっていない 4 やや下がった 5 下がった

Q43は、Q39=「1. 増えた」、「2. やや増えた」の場合に回答する

Q43 あなたはQ39で１ヶ月の賃金が【Q39の回答内容】とお答えになりました。賃金の増加分は、どのように使っていますか。あてはまるものを１つ選んでください。（単一回答）
1 ほぼ全てを消費に回している 2 多くを消費に回している 3 半分程度を消費、半分程度を貯蓄にしている 4 多くを貯蓄に回している 5 ほぼ全てを貯蓄に回している

Q44 あなたの現在の暮らしの状況を総合的にみて、どう感じていますか。あてはまるものを１つ選んでください。（単一回答）
1 ゆとりがある 2 ややゆとりがある 3 普通 4 やや苦しい 5 苦しい

Q45 １年前と現在を比べて、あなたの暮らし向きは変化しましたか。あてはまるものを１つ選んでください。（単一回答）
1 ゆとりが増した 2 ややゆとりが増した 3 変わっていない 4 やや苦しくなった 5 苦しくなった

Q46 現在の主な仕事や職場について、以下の各項目の満足度をお答えください。それぞれ１つ選んでください。(単一回答)

		満足	やや満足	どちらでもない	やや不満	不満
1	仕事の内容・やりがい	1	2	3	4	5
2	毎月の賃金が安定していること（変動しないこと）	1	2	3	4	5
3	給与の総額	1	2	3	4	5
4	労働時間・休日等の労働条件	1	2	3	4	5
5	人事評価・処遇のあり方	1	2	3	4	5
6	職場の作業環境（照明、空調、騒音など）	1	2	3	4	5
7	正社員との人間関係、コミュニケーション	1	2	3	4	5
8	正社員以外の労働者との人間関係、コミュニケーション	1	2	3	4	5
9	職場での指揮命令系統の明確性	1	2	3	4	5
10	雇用の安定性	1	2	3	4	5
11	福利厚生	1	2	3	4	5
12	教育訓練・能力開発のあり方	1	2	3	4	5
13	職業生活全体	1	2	3	4	5

Q47 あなたの勤務先がある地域の現在の「最低賃金の額」がいくらかご存知ですか。（単一回答）

1 知っている
2 知らない

Q48は、Q47=「1. 知っている」の場合に回答する

Q48 あなたの勤務先がある地域の現在の「最低賃金の額」を知った経緯や方法としてあてはまるものをすべて選んでください。（複数回答）

1 勤務先から知らされた
2 テレビで知った
3 新聞・雑誌で知った
4 インターネット（SNS等を含む）で知った
5 家族から聞いた
6 友人・知人から知らされた
7 ハローワーク等の行政機関から知らされた
8 最低賃金に関するポスターを見て知った
9 自治体の広報誌等で知った
10 その他
11 わからない

Q49 昨年（2023年）10月に最低賃金が引き上げられました。最低賃金が引き上げられたことをご存知でしたか。（単一回答）

1 知っていた
2 知らなかった

Q50は、Q49=「1. 知っていた」の場合に回答する

Q50 「最低賃金が引き上げられたこと」を知った経緯や方法としてあてはまるものをすべて選んでください。（複数回答）
1 勤務先から知らされた 2 テレビで知った 3 新聞・雑誌で知った 4 インターネット（SNS等を含む）で知った 5 家族から聞いた 6 友人・知人から知らされた 7 ハローワーク等の行政機関から知らされた 8 最低賃金に関するポスターを見て知った 9 自治体の広報誌等で知った 10 その他 11 わからない

Q51 今後も最低賃金を引き上げるべきだと思いますか。あてはまるものを１つ選んでください。（単一回答）
1 そう思う 2 ややそう思う 3 どちらともいえない 4 あまりそう思わない 5 そう思わない 6 わからない

Q52は、Q51=「1. そう思う」、「2. ややそう思う」の場合に回答する

Q52 今後も最低賃金を引き上げるべきと思う理由として、あてはまるものをすべて選んでください。（複数回答）
1 現在の最低賃金額は生計を維持するために十分な水準でないから 2 最低賃金が引き上がると、自分の賃金も上がるから 3 最低賃金が引き上がると、所得格差が縮小すると思うから 4 最低賃金が引き上がると、企業の労働生産性が高まると思うから 5 最低賃金が引き上がると、消費が喚起されるなど経済によい影響を与えると思うから 6 その他 7 わからない

Q53は、Q51= 「4. あまりそう思わない」、「5. そう思わない」の場合に回答する

Q53 今後も最低賃金を引き上げるべきとは思わない理由として、あてはまるものをすべて選んでください。（複数回答）
1 最低賃金が引き上がると、その分労働時間を減らさなくてはならないから 2 最低賃金が引き上がると、雇い止めされたり、個人請負契約に切り替えられる可能性があるから 3 最低賃金が引き上がると、勤務先の業績が悪化すると思うから 4 これ以上高い賃金をもらうのは、会社や同僚に申し訳なく思うから 5 最低賃金が引き上がると、社員間の給与の格差が小さくなり、貢献度の高い人にとって不公平になるから 6 最低賃金が引き上がると、物価が上昇するなど経済に悪い影響を与えると思うから 7 その他 8 わからない

参考資料３. 集計表（回答者全体を対象とした集計）

※表内のうち n は回答者全体の人数を 3,000 人とした際のサンプルサイズを示す。

※表内に表示された集計結果は四捨五入された数値であることから、単数回答設問において、回答割合を足し上げても 100%にならない場合がある。また、複数の項目の回答割合を足し上げた際に、実際の集計結果を足し上げた数値と表内の数値を足し上げた数値が一致しない場合がある。

Q1 性別

		回答数	%
	全 体	3000	100.0
1	男性	708	23.6
2	女性	2292	76.4

Q2 年齢

		回答数	%
	全 体	3000	100.0
1	29歳以下	649	21.6
2	30歳～39歳	295	9.8
3	40歳～49歳	540	18.0
4	50歳～59歳	590	19.7
5	60歳以上	926	30.9

Q3 仕事や勤務先の状況

		回答数	%
	全 体	3000	100.0
1	仕事あるいは勤務先は1つのみ	2659	88.6
2	仕事あるいは勤務先が2つ以上ある（副業・兼業を含む）	341	11.4

Q4_1 居住する都道府県

		回答数	%
	全 体	3000	100.0
1	北海道	167	5.6
2	青森県	30	1.0
3	岩手県	23	0.8
4	宮城県	46	1.5
5	秋田県	25	0.8
6	山形県	17	0.6
7	福島県	31	1.0
8	茨城県	63	2.1
9	栃木県	36	1.2
10	群馬県	40	1.3
11	埼玉県	202	6.7
12	千葉県	145	4.8
13	東京都	360	12.0
14	神奈川県	327	10.9
15	新潟県	55	1.8
16	富山県	18	0.6
17	石川県	20	0.7
18	福井県	12	0.4
19	山梨県	16	0.5
20	長野県	39	1.3
21	岐阜県	50	1.7
22	静岡県	72	2.4
23	愛知県	223	7.4
24	三重県	37	1.2
25	滋賀県	22	0.7
26	京都府	76	2.5
27	大阪府	266	8.9
28	兵庫県	132	4.4
29	奈良県	28	0.9
30	和歌山県	15	0.5
31	鳥取県	15	0.5
32	島根県	9	0.3
33	岡山県	30	1.0
34	広島県	59	2.0
35	山口県	24	0.8
36	徳島県	4	0.1
37	香川県	16	0.5
38	愛媛県	23	0.8
39	高知県	5	0.2
40	福岡県	77	2.6
41	佐賀県	11	0.4
42	長崎県	20	0.7
43	熊本県	22	0.7
44	大分県	24	0.8
45	宮崎県	19	0.6
46	鹿児島県	33	1.1
47	沖縄県	14	0.5

Q4_2 勤務先がある都道府県

		回答数	%
全 体		3000	100.0
1	北海道	167	5.6
2	青森県	30	1.0
3	岩手県	24	0.8
4	宮城県	45	1.5
5	秋田県	25	0.8
6	山形県	16	0.5
7	福島県	28	0.9
8	茨城県	56	1.9
9	栃木県	36	1.2
10	群馬県	40	1.3
11	埼玉県	189	6.3
12	千葉県	129	4.3
13	東京都	431	14.4
14	神奈川県	298	9.9
15	新潟県	55	1.8
16	富山県	18	0.6
17	石川県	20	0.7
18	福井県	11	0.4
19	山梨県	16	0.5
20	長野県	39	1.3
21	岐阜県	49	1.6
22	静岡県	73	2.4
23	愛知県	223	7.4
24	三重県	36	1.2
25	滋賀県	19	0.6
26	京都府	75	2.5
27	大阪府	276	9.2
28	兵庫県	127	4.2
29	奈良県	28	0.9
30	和歌山県	15	0.5
31	鳥取県	14	0.5
32	島根県	10	0.3
33	岡山県	29	1.0
34	広島県	60	2.0
35	山口県	24	0.8
36	徳島県	4	0.1
37	香川県	16	0.5
38	愛媛県	23	0.8
39	高知県	5	0.2
40	福岡県	78	2.6
41	佐賀県	11	0.4
42	長崎県	20	0.7
43	熊本県	21	0.7
44	大分県	24	0.8
45	宮崎県	19	0.6
46	鹿児島県	33	1.1
47	沖縄県	14	0.5

勤務地の最低賃金ランク

		該当数	Aランク	Bランク	Cランク
全 体		3000	51.6	39.9	8.5
Q1. 性別	男性	708	52.1	39.7	8.2
	女性	2292	51.4	40.0	8.6
Q2. 年齢	29歳以下	649	56.7	37.4	5.9
	30歳～39歳	295	51.5	39.3	9.2
	40歳～49歳	540	54.1	38.9	7.0
	50歳～59歳	590	52.5	39.5	8.0
	60歳以上	926	45.9	42.7	11.4
勤務地の最低賃金ランク	Aランク	1547	100.0	0.0	0.0
	Bランク	1197	0.0	100.0	0.0
	Cランク	256	0.0	0.0	100.0
Q5. 就労形態	パート	1952	49.1	42.1	8.9
	アルバイト	698	58.4	35.1	6.5
	労働者派遣事業所の派遣社員	57	51.2	45.3	3.5
	契約社員	246	52.4	36.6	11.0
	嘱託	27	55.6	33.3	11.1
	その他（雇われている人のうち上記以外）	20	41.2	29.4	29.4
Q6. 賃金の支払方法	時給	2277	51.4	40.5	8.2
	日給	71	33.8	50.7	15.5
	月給	652	54.2	36.8	9.0
Q11. 勤続年数	1～2年未満	525	54.5	40.9	4.6
	2～3年未満	444	53.4	38.5	8.1
	3～5年未満	559	52.0	38.5	9.5
	5～7年未満	372	43.8	46.5	9.7
	7～10年未満	385	56.1	36.9	7.0
	10～15年未満	353	48.7	39.9	11.3
	15～20年未満	186	49.5	37.6	12.9
	20年以上	176	51.1	39.8	9.1
Q12. 最終学歴	中学校（卒業）	105	51.3	42.0	6.7
	高等学校（在学中）	47	55.7	42.2	2.1
	高等学校（卒業）	1208	46.2	42.5	11.3
	専門学校（在学中）	14	57.8	28.2	14.1
	専門学校（卒業）	349	52.4	40.7	6.9
	短期大学・高専（在学中）	29	34.5	48.3	17.2
	短期大学・高専（卒業）	432	53.1	40.2	6.7
	大学（在学中）	117	67.7	29.8	2.6
	大学（卒業）	666	56.9	35.9	7.2
	大学院（修士課程）以上（在学中）	14	64.8	35.2	0.0
	大学院（修士課程）以上（卒業）	18	61.1	33.3	5.6
Q13. 配偶者の有無	配偶者（パートナー）がいる	1646	50.9	40.3	8.9
	配偶者（パートナー）がいる以外	1354	52.4	39.4	8.1
Q14. 同居家族	子あり	1014	51.6	40.6	7.8
	子なし	1986	51.6	39.5	8.9
Q15. 同居する未就学児あり	未就学児あり	140	42.9	43.6	13.6
Q15. 同居する18歳未満の子あり	18歳未満の子あり	510	51.2	40.2	8.6
Q15. 同居する子どもの人数	1人	578	48.4	43.1	8.5
	2人	354	56.5	37.9	5.6
	3人	70	50.0	38.6	11.4
	4人以上	12	66.7	16.7	16.7
Q16. 個人年収	50万円未満	180	49.3	39.0	11.7
	50万円～70万円未満	172	47.1	45.9	7.0
	70万円～100万円未満	497	53.7	38.4	7.8
	100万円～200万円未満	1386	48.6	42.4	9.1
	200万円～300万円未満	527	53.9	37.4	8.7
	300万円～400万円未満	163	63.1	31.3	5.5
	400万円以上	76	67.2	28.9	3.9
Q17. 世帯年収	50万円未満	20	35.0	50.0	15.0
	50万円～70万円未満	12	51.6	48.4	0.0
	70万円～100万円未満	43	37.8	46.1	16.1
	100万円～200万円未満	311	44.3	44.1	11.6
	200万円～300万円未満	389	48.9	40.3	10.8
	300万円～400万円未満	385	46.5	43.1	10.4
	400万円～500万円未満	281	50.5	39.9	9.6
	500万円～600万円未満	251	50.5	41.5	8.0
	600万円～700万円未満	173	50.2	46.3	3.5
	700万円～800万円未満	132	46.1	44.1	9.9
	800万円～900万円未満	88	64.9	32.9	2.3
	900万円～1000万円未満	88	69.4	27.2	3.4
	1000万円以上	121	75.2	22.3	2.5
	わからない	706	54.5	37.8	7.7
Q18. 生活が誰の収入によっているか	主に自分の収入で暮らしている層	1212	50.3	40.8	8.9
	主に自分の収入で暮らしている層以外	1788	52.4	39.3	8.3
Q19. 勤務先の業種	農業，林業	21	32.7	43.3	24.0
	漁業	3	0.0	100.0	0.0
	建設業	58	50.3	41.1	8.6
	製造業	349	45.2	45.6	9.2
	電気・ガス・熱供給・水道業	13	55.2	44.8	0.0
	情報通信業	43	55.8	39.5	4.7
	運輸業，郵便業	152	61.2	34.2	4.6
	卸売業，小売業	743	47.5	42.7	9.8
	金融業，保険業	43	55.8	41.9	2.3
	不動産業，物品賃貸業	43	65.1	25.6	9.3
	学術研究，専門・技術サービス業	19	69.1	25.8	5.2
	宿泊業，飲食サービス業	283	55.8	35.4	8.8
	生活関連サービス業，娯楽業	132	56.1	36.4	7.6
	教育，学習支援業	120	54.2	37.5	8.3
	医療，福祉	292	47.2	42.8	9.9
	複合サービス事業	46	58.9	39.0	2.2
	サービス業（他に分類されないもの）	535	55.4	36.2	8.4
	公務（他に分類されるものを除く）	104	49.9	44.3	5.8
Q20. 職種	管理的な仕事	37	61.8	30.0	8.2
	専門的・技術的な仕事	157	45.8	42.1	12.1
	事務的な仕事	637	55.9	37.8	6.3
	販売の仕事	676	50.2	39.8	10.1
	サービスの仕事	822	53.9	38.2	7.9
	保安の仕事	52	34.6	55.8	9.6
	生産工程の仕事	307	43.7	46.3	10.1
	輸送・機械運転の仕事	24	53.8	37.8	8.4
	建設・採掘の仕事	5	0.0	100.0	0.0
	運搬・清掃・包装等の仕事	263	53.9	39.2	6.9
	農林漁業の仕事	21	37.5	38.5	24.0
Q27. 過去1年以内の時間当たり賃金の上昇有無	はい	1598	51.5	40.4	8.1
	いいえ	1081	51.0	39.8	9.3
	わからない	321	54.0	37.6	8.4
Q29. 賃金が上昇した理由	最低賃金が上がったから	1204	50.2	41.7	8.1
Q34. 就業調整の有無	就業調整をしている	968	54.1	38.6	7.2
	就業調整をしていない	2032	50.3	40.5	9.2

Q4 居住地と勤務地の一致

		該当数	居住地と勤務地が一致	居住地と勤務地が異なる
全 体		3000	95.0	5.0
Q1. 性別	男性	708	91.9	8.1
	女性	2292	95.9	4.1
Q2. 年齢	29歳以下	649	92.6	7.4
	30歳～39歳	295	95.3	4.7
	40歳～49歳	540	95.2	4.8
	50歳～59歳	590	96.9	3.1
	60歳以上	926	95.2	4.8
勤務地の最低賃金ランク	Aランク	1547	92.0	8.0
	Bランク	1197	97.8	2.2
	Cランク	256	99.6	0.4
Q5. 就労形態	パート	1952	96.8	3.2
	アルバイト	698	93.2	6.8
	労働者派遣事業所の派遣社員	57	85.4	14.6
	契約社員	246	88.4	11.6
	嘱託	27	85.2	14.8
	その他（雇われている人のうち上記以外）	20	100.0	0.0
Q6. 賃金の支払方法	時給	2277	95.8	4.2
	日給	71	87.3	12.7
	月給	652	92.9	7.1
Q11. 勤続年数	1～2年未満	525	94.1	5.9
	2～3年未満	444	96.4	3.6
	3～5年未満	559	94.4	5.6
	5～7年未満	372	96.6	3.4
	7～10年未満	385	93.8	6.2
	10～15年未満	353	96.9	3.1
	15～20年未満	186	94.6	5.4
	20年以上	176	92.0	8.0
Q12. 最終学歴	中学校（卒業）	105	96.2	3.8
	高等学校（在学中）	47	94.1	5.9
	高等学校（卒業）	1208	97.2	2.8
	専門学校（在学中）	14	90.1	9.9
	専門学校（卒業）	349	94.0	6.0
	短期大学・高専（在学中）	29	96.6	3.4
	短期大学・高専（卒業）	432	96.5	3.5
	大学（在学中）	117	89.6	10.4
	大学（卒業）	666	91.8	8.2
	大学院（修士課程）以上（在学中）	14	90.1	9.9
	大学院（修士課程）以上（卒業）	18	83.3	16.7
Q13. 配偶者の有無	配偶者（パートナー）がいる	1646	95.6	4.4
	配偶者（パートナー）がいる以外	1354	94.3	5.7
Q14. 同居家族	子あり	1014	96.4	3.6
	子なし	1986	94.2	5.8
Q15. 同居する未就学児あり	未就学児あり	140	97.1	2.9
Q15. 同居する18歳未満の子あり	18歳未満の子あり	510	97.1	2.9
Q15. 同居する子どもの人数	1人	578	96.0	4.0
	2人	354	96.3	3.7
	3人	70	100.0	0.0
	4人以上	12	100.0	0.0
Q16. 個人年収	50万円未満	180	95.3	4.7
	50万円～70万円未満	172	96.5	3.5
	70万円～100万円未満	497	96.8	3.2
	100万円～200万円未満	1386	95.8	4.2
	200万円～300万円未満	527	92.4	7.6
	300万円～400万円未満	163	92.6	7.4
	400万円以上	76	87.7	12.3
Q17. 世帯年収	50万円未満	20	100.0	0.0
	50万円～70万円未満	12	100.0	0.0
	70万円～100万円未満	43	95.4	4.6
	100万円～200万円未満	311	96.0	4.0
	200万円～300万円未満	389	95.3	4.7
	300万円～400万円未満	385	95.6	4.4
	400万円～500万円未満	281	96.4	3.6
	500万円～600万円未満	251	94.3	5.7
	600万円～700万円未満	173	95.4	4.6
	700万円～800万円未満	132	93.6	6.4
	800万円～900万円未満	88	96.6	3.4
	900万円～1000万円未満	88	96.6	3.4
	1000万円以上	121	90.7	9.3
	わからない	706	94.0	6.0
Q18. 生活が誰の収入によっているか	主に自分の収入で暮らしている層	1212	94.3	5.7
	主に自分の収入で暮らしている層以外	1788	95.5	4.5
Q19. 勤務先の業種	農業，林業	21	83.6	16.4
	漁業	3	100.0	0.0
	建設業	58	93.2	6.8
	製造業	349	97.7	2.3
	電気・ガス・熱供給・水道業	13	89.5	10.5
	情報通信業	43	83.7	16.3
	運輸業，郵便業	152	94.5	5.5
	卸売業，小売業	743	96.9	3.1
	金融業，保険業	43	88.4	11.6
	不動産業，物品賃貸業	43	88.4	11.6
	学術研究，専門・技術サービス業	19	87.6	12.4
	宿泊業，飲食サービス業	283	97.4	2.6
	生活関連サービス業，娯楽業	132	96.2	3.8
	教育，学習支援業	120	94.3	5.7
	医療，福祉	292	96.2	3.8
	複合サービス事業	46	93.5	6.5
	サービス業（他に分類されないもの）	535	92.7	7.3
	公務（他に分類されるものを除く）	104	90.0	10.0
Q20. 職種	管理的な仕事	37	97.3	2.7
	専門的・技術的な仕事	157	93.1	6.9
	事務的な仕事	637	92.1	7.9
	販売の仕事	676	96.5	3.5
	サービスの仕事	822	95.8	4.2
	保安の仕事	52	92.3	7.7
	生産工程の仕事	307	96.9	3.1
	輸送・機械運転の仕事	24	100.0	0.0
	建設・採掘の仕事	5	80.0	20.0
	運搬・清掃・包装等の仕事	263	95.7	4.3
	農林漁業の仕事	21	78.8	21.2
Q27. 過去1年以内の時間当たり賃金の上昇有無	はい	1598	95.7	4.3
	いいえ	1081	93.7	6.3
	わからない	321	95.5	4.5
Q29. 賃金が上昇した理由	最低賃金が上がったから	1204	96.7	3.3
Q34. 就業調整の有無	就業調整をしている	968	95.6	4.4
	就業調整をしていない	2032	94.7	5.3

Q5 就労形態

		該当数	パート	アルバイト	労働者派遣事業所の派遣社員	契約社員	嘱託	その他（雇われている人のうち上記以外）
全 体		3000	65.1	23.3	1.9	8.2	0.9	0.7
Q1. 性別	男性	708	32.5	43.9	3.3	16.8	2.3	1.3
	女性	2292	75.1	16.9	1.5	5.5	0.5	0.5
Q2. 年齢	29歳以下	649	38.3	51.2	1.8	7.2	0.6	0.8
	30歳～39歳	295	64.4	26.1	2.7	6.1	0.0	0.7
	40歳～49歳	540	76.5	13.9	1.7	7.2	0.2	0.6
	50歳～59歳	590	74.7	15.4	1.9	7.3	0.5	0.2
	60歳以上	926	71.2	13.2	1.9	10.7	2.1	1.0
勤務地の最低賃金ランク	Aランク	1547	61.9	26.3	1.9	8.3	1.0	0.5
	Bランク	1197	68.6	20.5	2.2	7.5	0.8	0.5
	Cランク	256	67.6	17.6	0.8	10.5	1.2	2.3
Q5. 就労形態	パート	1952	100.0	0.0	0.0	0.0	0.0	0.0
	アルバイト	698	0.0	100.0	0.0	0.0	0.0	0.0
	労働者派遣事業所の派遣社員	57	0.0	0.0	100.0	0.0	0.0	0.0
	契約社員	246	0.0	0.0	0.0	100.0	0.0	0.0
	嘱託	27	0.0	0.0	0.0	0.0	100.0	0.0
	その他（雇われている人のうち上記以外）	20	0.0	0.0	0.0	0.0	0.0	100.0
Q6. 賃金の支払方法	時給	2277	68.7	24.5	1.6	4.7	0.3	0.3
	日給	71	40.8	26.8	1.4	26.8	0.0	4.2
	月給	652	55.0	18.6	3.2	18.5	3.1	1.6
Q11. 勤続年数	1～2年未満	525	54.8	35.5	4.0	5.0	0.0	0.6
	2～3年未満	444	60.4	29.4	1.6	7.3	0.7	0.7
	3～5年未満	559	63.1	24.7	1.4	9.1	0.5	1.1
	5～7年未満	372	69.4	19.9	2.5	6.3	1.6	0.3
	7～10年未満	385	75.3	14.6	1.0	7.3	0.8	1.0
	10～15年未満	353	70.5	16.7	1.4	10.2	1.1	0.0
	15～20年未満	186	66.1	19.9	1.1	11.8	0.5	0.5
	20年以上	176	69.9	9.1	0.6	15.3	4.0	1.1
Q12. 最終学歴	中学校（卒業）	105	58.6	31.9	1.9	3.8	1.9	1.9
	高等学校（在学中）	47	49.4	44.3	4.2	2.1	0.0	0.0
	高等学校（卒業）	1208	69.9	19.8	1.4	7.1	1.1	0.6
	専門学校（在学中）	14	21.1	69.0	9.9	0.0	0.0	0.0
	専門学校（卒業）	349	66.1	20.6	2.6	10.2	0.3	0.3
	短期大学・高専（在学中）	29	65.5	24.1	3.4	0.0	3.4	3.4
	短期大学・高専（卒業）	432	82.6	10.0	1.9	5.1	0.2	0.2
	大学（在学中）	117	3.4	94.9	0.0	1.7	0.0	0.0
	大学（卒業）	666	59.3	22.4	2.4	13.6	1.2	1.2
	大学院（修士課程）以上（在学中）	14	21.1	57.8	0.0	14.1	7.0	0.0
	大学院（修士課程）以上（卒業）	18	61.1	16.7	5.6	16.7	0.0	0.0
Q13. 配偶者の有無	配偶者（パートナー）がいる	1646	79.3	11.4	1.2	6.8	0.8	0.5
	配偶者（パートナー）がいる以外	1354	47.7	37.7	2.8	9.9	1.0	0.9
Q14. 同居家族	子あり	1014	83.0	9.2	0.8	5.7	0.8	0.5
	子なし	1986	55.9	30.4	2.5	9.5	1.0	0.8
Q15. 同居する未就学児あり	未就学児あり	140	84.3	7.9	2.1	5.7	0.0	0.0
Q15. 同居する18歳未満の子あり	18歳未満の子あり	510	85.5	8.2	1.2	4.7	0.0	0.4
Q15. 同居する子どもの人数	1人	578	81.1	10.4	0.5	6.7	0.7	0.5
	2人	354	85.9	7.1	1.1	4.2	1.1	0.6
	3人	70	85.7	8.6	1.4	4.3	0.0	0.0
	4人以上	12	75.0	16.7	0.0	8.3	0.0	0.0
Q16. 個人年収	50万円未満	180	55.0	42.2	0.6	2.2	0.0	0.0
	50万円～70万円未満	172	59.3	37.2	1.2	0.0	0.0	2.3
	70万円～100万円未満	497	74.5	23.1	0.6	1.2	0.2	0.4
	100万円～200万円未満	1386	72.9	20.5	1.5	4.4	0.4	0.3
	200万円～300万円未満	527	53.1	20.5	4.6	19.0	1.7	1.2
	300万円～400万円未満	163	36.1	21.0	2.5	32.4	5.5	2.5
	400万円以上	76	42.5	22.8	2.6	29.4	2.6	0.0
Q17. 世帯年収	50万円未満	20	40.0	55.0	0.0	5.0	0.0	0.0
	50万円～70万円未満	12	48.4	43.6	0.0	0.0	0.0	8.1
	70万円～100万円未満	43	59.9	37.8	2.3	0.0	0.0	0.0
	100万円～200万円未満	311	61.3	28.0	2.9	6.6	0.3	1.0
	200万円～300万円未満	389	56.8	26.3	4.0	11.7	1.3	0.0
	300万円～400万円未満	385	60.5	20.9	1.0	14.9	1.8	0.8
	400万円～500万円未満	281	71.0	14.5	2.1	10.3	1.8	0.4
	500万円～600万円未満	251	73.8	17.4	1.6	6.4	0.4	0.4
	600万円～700万円未満	173	75.8	16.1	1.7	5.8	0.6	0.0
	700万円～800万円未満	132	76.3	15.4	1.5	5.3	1.5	0.0
	800万円～900万円未満	88	66.9	23.6	1.1	6.1	2.3	0.0
	900万円～1000万円未満	88	76.0	18.4	1.1	3.4	0.0	1.1
	1000万円以上	121	54.5	34.9	1.7	8.9	0.0	0.0
	わからない	706	65.1	26.0	1.3	5.7	0.4	1.5
Q18. 生活が誰の収入によっているか	主に自分の収入で暮らしている層	1212	53.5	26.4	3.3	14.4	1.7	0.8
	主に自分の収入で暮らしている層以外	1788	72.9	21.1	1.0	4.0	0.3	0.6
Q19. 勤務先の業種	農業，林業	21	59.6	26.0	0.0	9.6	0.0	4.8
	漁業	3	0.0	100.0	0.0	0.0	0.0	0.0
	建設業	58	70.2	14.4	0.0	12.0	1.7	1.7
	製造業	349	69.1	12.2	4.9	13.3	0.6	0.0
	電気・ガス・熱供給・水道業	13	52.2	22.4	10.5	14.9	0.0	0.0
	情報通信業	43	27.9	14.0	4.7	48.8	4.7	0.0
	運輸業，郵便業	152	61.1	21.6	4.6	12.1	0.7	0.0
	卸売業，小売業	743	69.6	26.3	1.6	2.0	0.0	0.4
	金融業，保険業	43	65.1	7.0	2.3	18.6	7.0	0.0
	不動産業，物品賃貸業	43	39.5	16.3	0.0	39.5	4.7	0.0
	学術研究，専門・技術サービス業	19	61.8	12.4	0.0	20.6	5.2	0.0
	宿泊業，飲食サービス業	283	61.7	35.8	0.0	1.8	0.0	0.7
	生活関連サービス業，娯楽業	132	67.4	29.6	0.0	3.0	0.0	0.0
	教育，学習支援業	120	56.7	35.0	0.0	6.7	0.0	1.7
	医療，福祉	292	78.1	12.4	0.3	7.0	1.0	1.2
	複合サービス事業	46	63.6	18.2	2.2	11.7	4.3	0.0
	サービス業（他に分類されないもの）	535	60.4	25.1	2.2	10.2	1.3	0.7
	公務（他に分類されるものを除く）	104	57.2	26.0	2.9	7.1	2.9	3.9
Q20. 職種	管理的な仕事	37	41.0	26.8	0.0	32.2	0.0	0.0
	専門的・技術的な仕事	157	61.9	18.1	0.6	14.9	1.3	3.2
	事務的な仕事	637	67.3	14.3	3.5	13.1	1.9	0.0
	販売の仕事	676	68.5	28.3	0.9	1.8	0.1	0.4
	サービスの仕事	822	61.6	30.3	0.6	5.6	1.0	0.9
	保安の仕事	52	26.9	21.2	1.9	42.3	7.7	0.0
	生産工程の仕事	307	68.5	16.7	5.3	9.1	0.0	0.3
	輸送・機械運転の仕事	24	46.2	37.0	0.0	16.8	0.0	0.0
	建設・採掘の仕事	5	0.0	100.0	0.0	0.0	0.0	0.0
	運搬・清掃・包装等の仕事	263	73.0	18.2	2.3	5.3	0.0	1.1
	農林漁業の仕事	21	69.2	21.2	0.0	4.8	0.0	4.8
Q27. 過去1年以内の時間当たり賃金の上昇有無	はい	1598	69.3	22.5	1.0	6.2	0.6	0.4
	いいえ	1081	59.7	23.6	3.5	10.8	1.5	0.9
	わからない	321	62.3	26.0	0.9	9.1	0.3	1.4
Q29. 賃金が上昇した理由	最低賃金が上がったから	1204	71.0	21.7	0.9	5.5	0.5	0.3
Q34. 就業調整の有無	就業調整をしている	968	72.2	23.2	0.8	2.3	0.7	0.8
	就業調整をしていない	2032	61.6	23.3	2.5	11.0	1.0	0.6

Q6 賃金の支払方法

		該当数	時給	日給	月給
全 体		3000	75.9	2.4	21.7
Q1. 性別	男性	708	72.4	4.0	23.6
	女性	2292	77.0	1.9	21.2
Q2. 年齢	29歳以下	649	80.2	1.4	18.4
	30歳～39歳	295	77.6	1.7	20.7
	40歳～49歳	540	76.7	2.4	20.9
	50歳～59歳	590	74.4	2.5	23.1
	60歳以上	926	72.8	3.1	24.1
勤務地の最低賃金ランク	Aランク	1547	75.6	1.6	22.8
	Bランク	1197	76.9	3.0	20.1
	Cランク	256	72.7	4.3	23.0
Q5. 就労形態	パート	1952	80.1	1.5	18.4
	アルバイト	698	79.9	2.7	17.4
	労働者派遣事業所の派遣社員	57	61.7	1.7	36.6
	契約社員	246	43.2	7.7	49.1
	嘱託	27	25.9	0.0	74.1
	その他（雇われている人のうち上記以外）	20	34.3	14.7	51.0
Q6. 賃金の支払方法	時給	2277	100.0	0.0	0.0
	日給	71	0.0	100.0	0.0
	月給	652	0.0	0.0	100.0
Q11. 勤続年数	1～2年未満	525	78.4	2.7	19.0
	2～3年未満	444	78.6	1.6	19.9
	3～5年未満	559	76.6	2.1	21.3
	5～7年未満	372	80.1	1.6	18.3
	7～10年未満	385	75.0	3.6	21.4
	10～15年未満	353	73.1	1.1	25.8
	15～20年未満	186	71.5	4.3	24.2
	20年以上	176	63.1	3.4	33.5
Q12. 最終学歴	中学校（卒業）	105	82.4	1.9	15.7
	高等学校（在学中）	47	85.2	0.0	14.8
	高等学校（卒業）	1208	79.3	2.5	18.2
	専門学校（在学中）	14	93.0	0.0	7.0
	専門学校（卒業）	349	74.6	2.0	23.4
	短期大学・高専（在学中）	29	72.4	3.4	24.1
	短期大学・高専（卒業）	432	77.1	1.9	21.0
	大学（在学中）	117	87.2	0.9	11.9
	大学（卒業）	666	66.9	3.2	29.9
	大学院（修士課程）以上（在学中）	14	54.9	0.0	45.1
	大学院（修士課程）以上（卒業）	18	44.4	5.6	50.0
Q13. 配偶者の有無	配偶者（パートナー）がいる	1646	76.0	2.2	21.9
	配偶者（パートナー）がいる以外	1354	75.8	2.6	21.6
Q14. 同居家族	子あり	1014	75.9	2.5	21.6
	子なし	1986	75.9	2.3	21.8
Q15. 同居する未就学児あり	未就学児あり	140	82.1	0.0	17.9
Q15. 同居する18歳未満の子あり	18歳未満の子あり	510	79.0	1.8	19.2
Q15. 同居する子どもの人数	1人	578	76.5	2.4	21.1
	2人	354	74.6	2.5	22.9
	3人	70	78.6	2.9	18.6
	4人以上	12	75.0	0.0	25.0
Q16. 個人年収	50万円未満	180	79.0	4.5	16.6
	50万円～70万円未満	172	82.3	1.7	15.9
	70万円～100万円未満	497	79.4	1.8	18.8
	100万円～200万円未満	1386	79.2	1.2	19.6
	200万円～300万円未満	527	67.6	4.0	28.4
	300万円～400万円未満	163	58.1	6.1	35.7
	400万円以上	76	67.2	3.9	28.9
Q17. 世帯年収	50万円未満	20	90.0	5.0	5.0
	50万円～70万円未満	12	75.8	8.1	16.1
	70万円～100万円未満	43	79.3	2.3	18.4
	100万円～200万円未満	311	77.5	2.6	19.9
	200万円～300万円未満	389	71.3	1.5	27.2
	300万円～400万円未満	385	72.1	2.9	25.1
	400万円～500万円未満	281	72.0	2.1	25.9
	500万円～600万円未満	251	75.3	2.8	21.9
	600万円～700万円未満	173	76.3	1.7	22.0
	700万円～800万円未満	132	70.8	4.6	24.6
	800万円～900万円未満	88	84.8	0.0	15.2
	900万円～1000万円未満	88	80.3	2.3	17.5
	1000万円以上	121	76.7	2.5	20.8
	わからない	706	80.0	2.3	17.7
Q18. 生活が誰の収入によっているか	主に自分の収入で暮らしている層	1212	70.8	3.3	25.8
	主に自分の収入で暮らしている層以外	1788	79.3	1.7	19.0
Q19. 勤務先の業種	農業，林業	21	71.2	4.8	24.0
	漁業	3	100.0	0.0	0.0
	建設業	58	65.8	12.0	22.3
	製造業	349	71.2	2.3	26.5
	電気・ガス・熱供給・水道業	13	55.2	14.9	29.8
	情報通信業	43	55.8	0.0	44.2
	運輸業，郵便業	152	86.2	1.3	12.5
	卸売業，小売業	743	82.7	0.7	16.6
	金融業，保険業	43	72.1	2.3	25.6
	不動産業，物品賃貸業	43	53.5	4.7	41.9
	学術研究，専門・技術サービス業	19	46.4	0.0	53.6
	宿泊業，飲食サービス業	283	80.7	2.1	17.2
	生活関連サービス業，娯楽業	132	80.0	0.8	19.2
	教育，学習支援業	120	69.3	3.3	27.3
	医療，福祉	292	74.2	1.7	24.1
	複合サービス事業	46	72.3	4.3	23.4
	サービス業（他に分類されないもの）	535	72.7	3.4	23.9
	公務（他に分類されるものを除く）	104	73.2	6.7	20.0
Q20. 職種	管理的な仕事	37	56.8	5.5	37.7
	専門的・技術的な仕事	157	61.2	2.6	36.2
	事務的な仕事	637	70.0	2.7	27.4
	販売の仕事	676	82.3	1.3	16.4
	サービスの仕事	822	76.8	2.6	20.7
	保安の仕事	52	61.5	9.6	28.8
	生産工程の仕事	307	77.4	2.0	20.7
	輸送・機械運転の仕事	24	91.6	4.2	4.2
	建設・採掘の仕事	5	60.0	40.0	0.0
	運搬・清掃・包装等の仕事	263	81.7	1.1	17.1
	農林漁業の仕事	21	85.6	4.8	9.6
Q27. 過去1年以内の時間当たり賃金の上昇有無	はい	1598	79.8	1.5	18.7
	いいえ	1081	69.9	3.9	26.2
	わからない	321	76.5	1.6	22.0
Q29. 賃金が上昇した理由	最低賃金が上がったから	1204	81.8	1.1	17.2
Q34. 就業調整の有無	就業調整をしている	968	81.2	1.7	17.1
	就業調整をしていない	2032	73.3	2.7	23.9

Q8 時間あたり賃金

		該当数	700円未満	700～750円未満	750～800円未満	800～850円未満	850～900円未満	900～950円未満	950～1000円未満	1000～1050円未満	1050～1100円未満	1100円以上
全 体		3000	1.4	0.5	0.7	1.5	3.7	12.4	16.0	23.9	12.2	27.8
Q1. 性別	男性	708	2.2	0.8	0.7	0.7	5.2	10.6	13.8	25.9	11.1	29.0
	女性	2292	1.1	0.4	0.7	1.7	3.3	13.0	16.6	23.3	12.5	27.4
Q2. 年齢	29歳以下	649	1.4	0.5	0.6	1.4	4.0	11.2	16.3	20.9	12.4	31.2
	30歳～39歳	295	2.0	0.3	0.7	1.0	3.4	15.6	14.6	22.4	10.5	29.5
	40歳～49歳	540	1.5	0.6	0.7	1.7	3.1	11.5	16.7	23.1	10.7	30.4
	50歳～59歳	590	1.2	0.8	0.8	1.2	2.7	11.7	15.4	26.1	12.5	27.5
	60歳以上	926	1.2	0.3	0.8	1.7	4.6	13.2	16.1	25.5	13.1	23.5
勤務地の最低賃金ランク	Aランク	1547	1.4	0.2	0.4	0.5	1.5	3.0	2.9	19.6	19.1	51.5
	Bランク	1197	0.9	0.7	1.1	1.8	3.9	16.8	31.3	34.6	5.8	3.1
	Cランク	256	3.1	1.6	1.2	5.9	16.4	48.8	23.0	0.0	0.0	0.0
Q5. 就労形態	パート	1952	0.9	0.5	0.8	1.5	3.4	12.8	17.6	24.1	12.5	25.9
	アルバイト	698	2.1	0.2	0.9	0.9	3.0	11.0	12.6	23.3	12.7	33.5
	労働者派遣事業所の派遣社員	57	1.7	0.0	0.0	1.7	7.0	12.9	7.0	29.6	12.2	27.9
	契約社員	246	2.0	0.8	0.4	1.6	5.7	11.1	16.7	24.7	8.7	28.2
	嘱託	27	7.4	3.7	0.0	3.7	14.8	7.4	11.1	14.8	11.1	25.9
	その他（雇われている人のうち上記以外）	20	9.8	9.8	0.0	9.8	9.8	41.2	0.0	4.9	4.9	9.8
Q6. 賃金の支払方法	時給	2277	0.4	0.1	0.1	0.4	2.1	11.6	16.6	25.2	12.5	31.1
	日給	71	0.0	2.8	1.4	7.0	4.2	12.7	8.5	45.1	4.2	14.1
	月給	652	5.1	1.6	2.9	4.4	9.5	15.3	14.6	17.0	11.9	17.6
Q11. 勤続年数	1～2年未満	525	1.4	0.0	0.6	1.3	3.5	11.2	15.4	24.5	13.4	28.7
	2～3年未満	444	1.1	1.0	0.2	2.0	3.5	12.6	16.7	21.7	11.0	30.2
	3～5年未満	559	1.4	0.9	0.4	1.6	2.9	11.7	15.4	25.7	12.3	27.7
	5～7年未満	372	1.1	0.3	0.5	1.3	4.6	15.0	16.7	26.5	10.2	23.9
	7～10年未満	385	0.5	0.0	1.3	1.3	4.2	9.9	16.4	22.4	14.6	29.5
	10～15年未満	353	2.0	0.8	1.4	0.6	4.8	13.9	14.2	23.8	12.5	26.1
	15～20年未満	186	1.1	0.5	1.1	2.2	2.2	15.6	20.4	21.0	8.1	28.0
	20年以上	176	3.4	0.6	1.1	1.7	4.5	11.4	14.2	23.3	13.1	26.7
Q12. 最終学歴	中学校（卒業）	105	2.9	1.0	1.0	1.0	3.8	8.6	17.6	31.9	7.6	24.8
	高等学校（在学中）	47	0.0	0.0	0.0	2.1	9.3	12.7	23.2	23.6	9.3	19.8
	高等学校（卒業）	1208	1.0	0.7	0.7	1.7	4.2	15.2	17.7	24.4	11.8	22.6
	専門学校（在学中）	14	0.0	0.0	0.0	0.0	0.0	9.9	28.2	14.1	21.1	26.8
	専門学校（卒業）	349	1.7	0.3	0.6	1.7	2.6	10.6	16.9	23.6	9.2	32.8
	短期大学・高専（在学中）	29	0.0	0.0	3.4	10.3	0.0	10.3	17.2	17.2	13.8	27.6
	短期大学・高専（卒業）	432	1.4	0.2	0.5	0.9	3.2	12.0	14.3	25.0	15.7	26.7
	大学（在学中）	117	0.0	0.0	0.0	0.0	1.7	4.3	11.1	19.9	17.7	45.3
	大学（卒業）	666	2.0	0.6	1.1	1.4	4.0	11.0	13.5	22.1	11.4	33.1
	大学院（修士課程）以上（在学中）	14	9.9	0.0	0.0	0.0	0.0	0.0	0.0	28.2	38.0	23.9
	大学院（修士課程）以上（卒業）	18	0.0	0.0	0.0	0.0	5.6	11.1	16.7	27.8	5.6	33.3
Q13. 配偶者の有無	配偶者（パートナー）がいる	1646	1.3	0.3	0.7	1.2	3.3	12.1	17.1	23.9	12.7	27.4
	配偶者（パートナー）がいる以外	1354	1.5	0.8	0.8	1.8	4.2	12.8	14.5	23.9	11.5	28.3
Q14. 同居家族	子あり	1014	1.1	0.5	0.9	1.9	3.3	12.5	16.7	24.6	12.3	26.3
	子なし	1986	1.5	0.5	0.7	1.3	4.0	12.3	15.6	23.5	12.1	28.5
Q15. 同居する未就学児あり	未就学児あり	140	0.0	0.7	1.4	3.6	2.9	17.9	19.3	19.3	11.4	23.6
Q15. 同居する18歳未満の子あり	18歳未満の子あり	510	1.2	0.4	1.0	2.2	2.4	12.5	17.3	22.0	11.8	29.4
Q15. 同居する子どもの人数	1人	578	1.2	0.5	0.9	2.1	3.6	12.8	17.1	27.3	10.7	23.7
	2人	354	0.8	0.6	1.1	1.7	2.8	11.3	15.3	21.2	15.5	29.7
	3人	70	0.0	0.0	0.0	1.4	2.9	15.7	20.0	18.6	10.0	31.4
	4人以上	12	8.3	0.0	0.0	0.0	0.0	16.7	16.7	25.0	8.3	25.0
Q16. 個人年収	50万円未満	180	4.1	0.6	0.0	2.2	4.7	13.9	15.8	25.3	9.9	23.5
	50万円～70万円未満	172	2.3	1.2	0.6	3.5	2.3	14.5	13.4	25.6	8.3	28.4
	70万円～100万円未満	497	1.4	0.7	1.8	1.2	4.3	12.9	16.1	20.1	13.1	28.4
	100万円～200万円未満	1386	0.9	0.4	0.7	1.4	3.8	12.9	17.5	23.5	12.8	25.9
	200万円～300万円未満	527	1.7	0.2	0.2	1.3	2.7	10.0	16.3	25.9	12.4	29.4
	300万円～400万円未満	163	0.6	1.2	0.6	1.2	3.7	14.0	9.5	26.7	8.8	33.7
	400万円以上	76	0.0	0.0	0.0	0.0	6.6	5.2	3.9	28.6	13.1	42.5
Q17. 世帯年収	50万円未満	20	5.0	5.0	0.0	10.0	0.0	30.0	15.0	10.0	0.0	25.0
	50万円～70万円未満	12	0.0	8.1	0.0	8.1	0.0	8.1	16.1	32.3	8.1	19.4
	70万円～100万円未満	43	2.3	2.3	2.3	2.3	2.3	18.4	11.5	34.6	12.4	11.5
	100万円～200万円未満	311	2.9	0.0	0.3	1.9	5.1	12.9	16.4	27.5	10.3	22.7
	200万円～300万円未満	389	1.5	0.5	1.5	1.8	4.0	14.0	15.7	23.0	13.7	24.4
	300万円～400万円未満	385	1.0	0.3	0.8	1.8	5.0	14.8	18.8	19.1	14.0	24.4
	400万円～500万円未満	281	1.1	1.1	1.1	1.8	3.2	14.9	17.1	25.4	10.6	23.8
	500万円～600万円未満	251	1.2	0.8	0.4	1.6	2.4	9.6	19.6	24.1	11.7	28.7
	600万円～700万円未満	173	0.0	0.0	0.0	1.2	1.7	8.1	22.0	23.1	13.3	30.6
	700万円～800万円未満	132	1.8	0.8	0.0	1.5	5.3	9.9	16.7	26.1	13.7	24.2
	800万円～900万円未満	88	1.1	0.0	0.0	0.0	2.3	9.1	11.3	21.3	10.7	44.2
	900万円～1000万円未満	88	0.0	0.0	0.0	0.0	5.7	5.7	4.5	24.9	17.0	42.2
	1000万円以上	121	0.8	0.0	0.8	0.0	3.3	6.1	7.4	25.5	12.6	43.5
	わからない	706	1.4	0.5	0.9	1.0	3.4	13.1	14.8	24.0	11.3	29.7
Q18. 生活が誰の収入によっているか	主に自分の収入で暮らしている層	1212	1.7	0.7	0.6	1.7	4.3	12.5	14.6	26.5	12.2	25.2
	主に自分の収入で暮らしている層以外	1788	1.2	0.4	0.8	1.3	3.3	12.3	16.9	22.1	12.1	29.5
Q19. 勤務先の業種	農業，林業	21	14.4	4.8	0.0	4.8	0.0	14.4	19.2	24.0	11.5	6.7
	漁業	3	0.0	0.0	0.0	0.0	0.0	33.3	0.0	33.3	0.0	33.3
	建設業	58	0.0	0.0	3.4	3.4	6.8	17.1	15.4	24.0	5.1	24.7
	製造業	349	1.1	0.6	0.3	2.9	3.2	14.3	19.8	27.1	11.2	19.6
	電気・ガス・熱供給・水道業	13	0.0	0.0	0.0	0.0	0.0	25.4	22.4	29.8	7.5	14.9
	情報通信業	43	2.3	4.7	2.3	2.3	7.0	11.6	9.3	25.6	4.7	30.2
	運輸業，郵便業	152	1.3	0.0	0.0	0.7	3.9	6.2	12.5	30.2	13.1	32.1
	卸売業，小売業	743	1.3	0.4	0.8	0.8	5.0	13.5	17.8	20.9	14.1	25.4
	金融業，保険業	43	0.0	0.0	0.0	0.0	2.3	18.6	11.6	16.3	14.0	37.2
	不動産業，物品賃貸業	43	2.3	0.0	4.7	0.0	7.0	11.6	7.0	23.3	9.3	34.9
	学術研究，専門・技術サービス業	19	7.2	0.0	0.0	0.0	10.3	15.5	15.5	15.5	5.2	30.9
	宿泊業，飲食サービス業	283	0.7	0.5	0.4	1.1	1.4	9.2	14.3	26.7	10.8	35.0
	生活関連サービス業，娯楽業	132	0.8	0.0	0.0	2.3	4.1	9.8	16.7	20.0	11.4	35.0
	教育，学習支援業	120	1.7	0.0	1.7	1.7	5.0	9.2	10.0	27.5	7.8	35.5
	医療，福祉	292	0.7	0.7	0.3	1.7	1.7	13.2	20.9	21.3	10.4	29.1
	複合サービス事業	46	2.2	0.0	0.0	0.0	4.3	11.7	15.1	29.0	10.8	26.8
	サービス業（他に分類されないもの）	535	1.9	0.7	0.7	1.5	3.6	12.8	13.6	22.9	14.8	27.3
	公務（他に分類されるものを除く）	104	1.0	0.0	1.9	1.9	2.9	11.6	11.6	31.6	11.4	26.2
Q20. 職種	管理的な仕事	37	5.5	2.7	0.0	5.5	5.5	10.9	5.5	25.7	17.5	21.3
	専門的・技術的な仕事	157	1.5	0.6	0.0	3.2	3.8	10.8	17.2	26.4	6.4	30.0
	事務的な仕事	637	1.7	0.3	1.6	1.1	4.1	11.8	14.1	22.5	11.6	31.1
	販売の仕事	676	0.7	0.8	0.4	0.9	4.4	11.8	17.5	22.5	14.0	26.9
	サービスの仕事	822	1.3	0.6	0.7	1.1	2.2	12.0	15.3	23.7	11.9	31.1
	保安の仕事	52	3.8	0.0	0.0	3.8	7.7	11.5	23.1	30.8	3.8	15.4
	生産工程の仕事	307	1.6	0.0	0.3	3.6	3.9	16.1	22.3	23.6	11.4	17.2
	輸送・機械運転の仕事	24	0.0	0.0	4.2	0.0	4.2	14.3	16.8	21.0	4.2	35.3
	建設・採掘の仕事	5	0.0	0.0	0.0	20.0	0.0	20.0	0.0	60.0	0.0	0.0
	運搬・清掃・包装等の仕事	263	0.8	0.0	0.4	0.0	4.6	12.2	11.0	28.2	16.4	26.5
	農林漁業の仕事	21	4.8	4.8	0.0	4.8	0.0	24.0	14.4	24.0	6.7	16.4
Q27. 過去1年以内の時間当たり賃金の上昇有無	はい	1598	0.6	0.3	0.4	0.9	2.9	11.9	17.2	23.1	14.4	28.3
	いいえ	1081	2.4	0.6	1.3	2.1	4.6	12.7	14.8	24.9	9.4	27.2
	わからない	321	1.6	1.4	0.6	2.2	4.7	13.8	13.4	24.7	10.5	27.3
Q29. 賃金が上昇した理由	最低賃金が上がったから	1204	0.3	0.2	0.4	0.7	3.2	12.9	16.9	23.3	15.2	26.8
Q34. 就業調整の有無	就業調整をしている	968	0.4	0.2	0.3	1.5	3.0	13.6	15.6	22.7	14.7	27.8
	就業調整をしていない	2032	1.8	0.6	0.9	1.4	4.1	11.8	16.1	24.4	11.0	27.8

Q11 勤続年数

		該当数	1～2年未満	2～3年未満	3～5年未満	5～7年未満	7～10年未満	10～15年未満	15～20年未満	20年以上
全 体		3000	17.5	14.8	18.6	12.4	12.8	11.8	6.2	5.9
Q1. 性別	男性	708	24.4	17.0	18.9	13.8	10.3	8.5	3.2	3.8
	女性	2292	15.4	14.1	18.5	12.0	13.6	12.8	7.1	6.5
Q2. 年齢	29歳以下	649	36.4	27.1	20.0	9.6	5.5	1.4	0.0	0.0
	30歳～39歳	295	11.9	17.3	27.5	13.6	14.6	10.8	4.1	0.3
	40歳～49歳	540	13.1	11.7	20.0	14.8	17.8	11.9	6.7	4.1
	50歳～59歳	590	13.6	10.2	18.5	11.9	13.9	16.4	9.2	6.4
	60歳以上	926	11.1	10.2	14.1	13.0	13.8	16.3	9.1	12.4
勤務地の最低賃金ランク	Aランク	1547	18.5	15.3	18.8	10.5	14.0	11.1	5.9	5.8
	Bランク	1197	18.0	14.3	18.0	14.5	11.9	11.8	5.8	5.8
	Cランク	256	9.4	14.1	20.7	14.1	10.5	15.6	9.4	6.3
Q5. 就労形態	パート	1952	14.8	13.7	18.1	13.2	14.8	12.8	6.3	6.3
	アルバイト	698	26.7	18.7	19.8	10.6	8.1	8.5	5.3	2.3
	労働者派遣事業所の派遣社員	57	36.6	12.2	13.9	16.4	7.0	8.7	3.5	1.7
	契約社員	246	10.7	13.2	20.7	9.5	11.4	14.6	8.9	11.0
	嘱託	27	0.0	11.1	11.1	22.2	11.1	14.8	3.7	25.9
	その他（雇われている人のうち上記以外）	20	16.7	14.7	29.4	4.9	19.6	0.0	4.9	9.8
Q6. 賃金の支払方法	時給	2277	18.1	15.3	18.8	13.1	12.7	11.3	5.8	4.9
	日給	71	19.7	9.9	16.9	8.5	19.7	5.6	11.3	8.5
	月給	652	15.3	13.5	18.2	10.4	12.6	14.0	6.9	9.0
Q11. 勤続年数	1～2年未満	525	100.0	0.0	0.0	0.0	0.0	0.0	0.0	0.0
	2～3年未満	444	0.0	100.0	0.0	0.0	0.0	0.0	0.0	0.0
	3～5年未満	559	0.0	0.0	100.0	0.0	0.0	0.0	0.0	0.0
	5～7年未満	372	0.0	0.0	0.0	100.0	0.0	0.0	0.0	0.0
	7～10年未満	385	0.0	0.0	0.0	0.0	100.0	0.0	0.0	0.0
	10～15年未満	353	0.0	0.0	0.0	0.0	0.0	100.0	0.0	0.0
	15～20年未満	186	0.0	0.0	0.0	0.0	0.0	0.0	100.0	0.0
	20年以上	176	0.0	0.0	0.0	0.0	0.0	0.0	0.0	100.0
Q12. 最終学歴	中学校（卒業）	105	19.9	14.3	26.7	14.3	8.6	16.2	0.0	0.0
	高等学校（在学中）	47	41.4	15.6	10.5	15.6	4.2	8.4	4.2	0.0
	高等学校（卒業）	1208	14.0	14.8	18.0	13.8	13.9	12.1	6.7	6.7
	専門学校（在学中）	14	35.2	33.8	0.0	23.9	7.0	0.0	0.0	0.0
	専門学校（卒業）	349	16.1	12.2	16.8	13.5	14.6	12.3	8.3	6.3
	短期大学・高専（在学中）	29	20.7	6.9	31.0	10.3	10.3	10.3	6.9	3.4
	短期大学・高専（卒業）	432	12.3	13.0	17.3	11.9	13.9	16.0	7.4	8.3
	大学（在学中）	117	51.4	30.5	14.3	1.2	1.7	0.9	0.0	0.0
	大学（卒業）	666	19.0	14.5	21.6	11.3	12.8	10.1	5.6	5.3
	大学院（修士課程）以上（在学中）	14	50.7	21.1	21.1	0.0	0.0	0.0	0.0	7.0
	大学院（修士課程）以上（卒業）	18	11.1	11.1	16.7	5.6	22.2	16.7	16.7	0.0
Q13. 配偶者の有無	配偶者（パートナー）がいる	1646	13.6	12.4	18.8	12.5	15.5	12.9	6.7	7.6
	配偶者（パートナー）がいる以外	1354	22.3	17.7	18.4	12.3	9.6	10.4	5.5	3.8
Q14. 同居家族	子あり	1014	13.5	14.1	18.4	10.8	16.8	13.5	7.4	5.4
	子なし	1986	19.5	15.2	18.7	13.2	10.8	10.9	5.6	6.1
Q15. 同居する未就学児あり	未就学児あり	140	22.9	32.9	22.1	7.9	7.1	4.3	2.1	0.7
Q15. 同居する18歳未満の子あり	18歳未満の子あり	510	17.1	18.6	23.7	12.2	18.2	7.1	2.5	0.6
Q15. 同居する子どもの人数	1人	578	13.5	13.7	17.3	9.9	15.6	13.8	8.1	8.1
	2人	354	14.7	13.6	19.2	11.6	17.5	14.7	6.5	2.3
	3人	70	10.0	20.0	21.4	10.0	24.3	7.1	7.1	0.0
	4人以上	12	0.0	16.7	33.3	41.7	8.3	0.0	0.0	0.0
Q16. 個人年収	50万円未満	180	27.6	19.8	15.6	9.7	10.0	6.1	7.8	3.3
	50万円～70万円未満	172	28.4	20.8	18.0	9.5	8.7	7.6	4.7	2.3
	70万円～100万円未満	497	22.9	14.1	18.9	13.7	12.1	9.3	5.8	3.2
	100万円～200万円未満	1386	14.8	14.6	19.6	12.7	13.0	13.9	5.4	6.1
	200万円～300万円未満	527	14.3	13.1	17.1	11.5	15.4	11.8	8.5	8.4
	300万円～400万円未満	163	15.1	12.9	21.4	13.1	13.5	8.0	5.5	10.4
	400万円以上	76	10.5	14.2	13.1	16.3	10.5	21.0	7.9	6.6
Q17. 世帯年収	50万円未満	20	30.0	25.0	15.0	10.0	10.0	5.0	5.0	0.0
	50万円～70万円未満	12	51.6	8.1	8.1	16.1	8.1	8.1	0.0	0.0
	70万円～100万円未満	43	24.0	25.3	20.7	6.9	4.6	11.5	4.6	2.3
	100万円～200万円未満	311	21.6	16.2	20.6	13.3	8.4	12.2	3.5	4.2
	200万円～300万円未満	389	14.4	15.8	19.9	12.1	12.6	12.1	6.4	6.7
	300万円～400万円未満	385	14.3	12.9	19.6	16.5	13.0	9.9	4.9	8.8
	400万円～500万円未満	281	15.1	11.7	16.0	13.5	13.1	16.4	6.4	7.8
	500万円～600万円未満	251	12.1	15.6	19.6	12.0	13.6	12.8	7.2	7.2
	600万円～700万円未満	173	15.9	13.9	16.2	11.6	15.9	13.9	8.7	4.1
	700万円～800万円未満	132	17.9	15.2	15.2	11.4	18.2	8.4	8.4	5.3
	800万円～900万円未満	88	14.3	17.9	22.0	10.2	10.7	14.7	4.5	5.7
	900万円～1000万円未満	88	21.3	11.8	15.9	7.9	19.3	7.9	11.3	4.5
	1000万円以上	121	20.2	13.7	23.1	8.3	13.2	8.3	7.4	5.8
	わからない	706	20.4	15.1	17.8	11.9	12.8	11.3	6.1	4.5
Q18. 生活が誰の収入によっているか	主に自分の収入で暮らしている層	1212	16.9	15.7	19.4	13.3	11.3	11.6	5.6	6.2
	主に自分の収入で暮らしている層以外	1788	17.9	14.2	18.1	11.8	13.9	11.9	6.6	5.6
Q19. 勤務先の業種	農業，林業	21	32.7	14.4	24.0	9.6	4.8	4.8	4.8	4.8
	漁業	3	33.3	0.0	66.7	0.0	0.0	0.0	0.0	0.0
	建設業	58	14.4	10.3	25.7	12.0	17.1	12.0	6.8	1.7
	製造業	349	14.4	13.0	18.1	14.6	12.3	9.5	8.9	9.2
	電気・ガス・熱供給・水道業	13	14.9	14.9	7.5	10.5	22.4	0.0	14.9	14.9
	情報通信業	43	14.0	18.6	14.0	11.6	4.7	16.3	7.0	14.0
	運輸業，郵便業	152	15.0	11.8	18.0	12.5	13.1	17.1	7.2	5.3
	卸売業，小売業	743	17.3	13.0	17.8	12.3	12.9	12.6	7.0	7.1
	金融業，保険業	43	7.0	7.0	9.3	9.3	20.9	14.0	16.3	16.3
	不動産業，物品賃貸業	43	11.6	16.3	25.6	14.0	9.3	11.6	4.7	7.0
	学術研究，専門・技術サービス業	19	27.8	25.8	5.2	5.2	15.5	5.2	5.2	10.3
	宿泊業，飲食サービス業	283	17.3	17.8	23.1	15.2	9.3	12.0	2.1	3.2
	生活関連サービス業，娯楽業	132	20.3	16.2	14.7	12.1	15.5	11.4	7.6	2.3
	教育，学習支援業	120	18.0	19.7	18.2	6.7	14.2	7.5	7.5	8.3
	医療，福祉	292	17.2	14.5	19.5	15.6	14.4	10.6	4.8	3.4
	複合サービス事業	46	28.6	10.8	13.0	10.8	10.8	15.1	6.5	4.3
	サービス業（他に分類されないもの）	535	20.0	16.5	18.5	11.0	12.3	12.5	5.0	4.1
	公務（他に分類されるものを除く）	104	17.7	18.7	21.8	7.7	16.8	9.6	2.9	4.8
Q20. 職種	管理的な仕事	37	36.1	13.7	23.0	10.9	10.9	2.7	0.0	2.7
	専門的・技術的な仕事	157	16.5	12.9	20.3	13.4	13.4	11.5	5.7	6.4
	事務的な仕事	637	16.7	13.3	14.3	10.7	16.3	11.6	8.3	8.6
	販売の仕事	676	17.5	13.6	19.7	13.4	11.1	11.8	6.2	6.8
	サービスの仕事	822	20.6	17.0	19.2	12.2	11.0	11.6	5.2	3.2
	保安の仕事	52	9.6	15.4	19.2	13.5	11.5	19.2	5.8	5.8
	生産工程の仕事	307	12.8	14.7	17.6	13.5	15.4	10.1	7.8	8.1
	輸送・機械運転の仕事	24	35.3	8.4	14.3	12.6	4.2	21.0	4.2	0.0
	建設・採掘の仕事	5	20.0	40.0	20.0	0.0	0.0	20.0	0.0	0.0
	運搬・清掃・包装等の仕事	263	13.3	16.5	22.8	13.1	12.9	14.1	3.8	3.4
	農林漁業の仕事	21	18.3	9.6	38.5	9.6	9.6	4.8	4.8	4.8
Q27. 過去1年以内の時間当たり賃金の上昇有無	はい	1598	17.0	15.2	19.5	13.4	12.6	11.0	6.2	5.1
	いいえ	1081	16.9	13.8	16.3	12.2	13.1	13.3	6.8	7.6
	わからない	321	21.7	16.1	22.2	8.0	13.1	10.6	4.4	4.0
Q29. 賃金が上昇した理由	最低賃金が上がったから	1204	15.2	15.2	18.4	14.0	12.6	12.5	6.4	5.6
Q34. 就業調整の有無	就業調整をしている	968	17.4	16.2	21.3	11.8	13.5	10.4	5.6	3.8
	就業調整をしていない	2032	17.6	14.1	17.4	12.7	12.5	12.4	6.5	6.8

Q12 最終学歴

		該当数	中学校（卒業）	高等学校（在学中）	高等学校（卒業）	専門学校（在学中）	専門学校（卒業）	短期大学・高専（在学中）	短期大学・高専（卒業）	大学（在学中）	大学（卒業）	大学院（修士課程）以上（在学中）	大学院（修士課程）以上（卒業）
全 体		3000	3.5	1.6	40.3	0.5	11.6	1.0	14.4	3.9	22.2	0.5	0.6
Q1. 性別	男性	708	3.2	2.3	34.6	1.2	8.3	0.1	1.3	13.5	32.5	1.9	1.1
	女性	2292	3.6	1.4	42.0	0.3	12.7	1.2	18.5	1.0	19.0	0.0	0.4
Q2. 年齢	29歳以下	649	4.4	3.8	39.0	2.0	9.5	0.9	3.8	17.2	18.2	1.1	0.2
	30歳～39歳	295	7.1	1.7	41.0	0.0	14.6	0.0	9.8	0.0	24.7	0.0	1.0
	40歳～49歳	540	3.3	0.6	32.6	0.0	13.3	0.9	21.1	0.4	27.0	0.0	0.7
	50歳～59歳	590	2.7	0.8	43.7	0.0	13.2	0.8	18.1	0.5	19.2	0.2	0.7
	60歳以上	926	2.3	1.1	43.2	0.1	10.2	1.4	17.1	0.1	23.3	0.6	0.6
勤務地の最低賃金ランク	Aランク	1547	3.5	1.7	36.1	0.5	11.8	0.6	14.8	5.1	24.5	0.6	0.7
	Bランク	1197	3.7	1.7	42.9	0.3	11.9	1.2	14.5	2.9	20.0	0.4	0.5
	Cランク	256	2.7	0.4	53.1	0.8	9.4	2.0	11.3	1.2	18.8	0.0	0.4
Q5. 就労形態	パート	1952	3.1	1.2	43.3	0.2	11.8	1.0	18.3	0.2	20.2	0.2	0.6
	アルバイト	698	4.8	3.0	34.4	1.4	10.3	1.0	6.2	16.0	21.3	1.2	0.4
	労働者派遣事業所の派遣社員	57	3.5	3.5	29.6	2.4	15.7	1.7	13.9	0.0	27.9	0.0	1.7
	契約社員	246	1.6	0.4	35.0	0.0	14.4	0.0	8.9	0.8	36.8	0.8	1.2
	嘱託	27	7.4	0.0	48.1	0.0	3.7	3.7	3.7	0.0	29.6	3.7	0.0
	その他（雇われている人のうち上記以外）	20	9.8	0.0	36.3	0.0	4.9	4.9	4.9	0.0	39.2	0.0	0.0
Q6. 賃金の支払方法	時給	2277	3.8	1.8	42.1	0.6	11.4	0.9	14.6	4.5	19.6	0.3	0.4
	日給	71	2.8	0.0	42.3	0.0	9.9	1.4	11.3	1.4	29.6	0.0	1.4
	月給	652	2.5	1.1	33.7	0.2	12.5	1.1	14.0	2.1	30.6	1.0	1.4
Q11. 勤続年数	1～2年未満	525	4.0	3.7	32.2	1.0	10.7	1.1	10.1	11.5	24.0	1.4	0.4
	2～3年未満	444	3.4	1.7	40.3	1.1	9.5	0.5	12.6	8.1	21.8	0.7	0.5
	3～5年未満	559	5.0	0.9	38.8	0.0	10.5	1.6	13.4	3.0	25.7	0.5	0.5
	5～7年未満	372	4.0	2.0	44.9	0.9	12.6	0.8	13.8	0.4	20.3	0.0	0.3
	7～10年未満	385	2.3	0.5	43.7	0.3	13.2	0.8	15.6	0.5	22.1	0.0	1.0
	10～15年未満	353	4.8	1.1	41.4	0.0	12.2	0.8	19.5	0.3	19.0	0.0	0.8
	15～20年未満	186	0.0	1.1	43.5	0.0	15.6	1.1	17.2	0.0	19.9	0.0	1.6
	20年以上	176	0.0	0.0	46.0	0.0	12.5	0.6	20.5	0.0	19.9	0.6	0.0
Q12. 最終学歴	中学校（卒業）	105	100.0	0.0	0.0	0.0	0.0	0.0	0.0	0.0	0.0	0.0	0.0
	高等学校（在学中）	47	0.0	100.0	0.0	0.0	0.0	0.0	0.0	0.0	0.0	0.0	0.0
	高等学校（卒業）	1208	0.0	0.0	100.0	0.0	0.0	0.0	0.0	0.0	0.0	0.0	0.0
	専門学校（在学中）	14	0.0	0.0	0.0	100.0	0.0	0.0	0.0	0.0	0.0	0.0	0.0
	専門学校（卒業）	349	0.0	0.0	0.0	0.0	100.0	0.0	0.0	0.0	0.0	0.0	0.0
	短期大学・高専（在学中）	29	0.0	0.0	0.0	0.0	0.0	100.0	0.0	0.0	0.0	0.0	0.0
	短期大学・高専（卒業）	432	0.0	0.0	0.0	0.0	0.0	0.0	100.0	0.0	0.0	0.0	0.0
	大学（在学中）	117	0.0	0.0	0.0	0.0	0.0	0.0	0.0	100.0	0.0	0.0	0.0
	大学（卒業）	666	0.0	0.0	0.0	0.0	0.0	0.0	0.0	0.0	100.0	0.0	0.0
	大学院（修士課程）以上（在学中）	14	0.0	0.0	0.0	0.0	0.0	0.0	0.0	0.0	0.0	100.0	0.0
	大学院（修士課程）以上（卒業）	18	0.0	0.0	0.0	0.0	0.0	0.0	0.0	0.0	0.0	0.0	100.0
Q13. 配偶者の有無	配偶者（パートナー）がいる	1646	2.6	1.1	39.6	0.1	11.1	1.2	18.8	0.3	24.4	0.3	0.6
	配偶者（パートナー）がいる以外	1354	4.6	2.1	41.0	1.0	12.3	0.7	9.1	8.3	19.6	0.7	0.6
Q14. 同居家族	子あり	1014	3.0	0.7	41.1	0.1	10.3	1.1	19.7	0.2	23.4	0.2	0.3
	子なし	1986	3.8	2.0	39.8	0.7	12.3	0.9	11.7	5.8	21.6	0.6	0.8
Q15. 同居する未就学児あり	未就学児あり	140	5.7	1.4	42.1	0.0	15.7	0.0	10.7	0.0	23.6	0.0	0.7
Q15. 同居する18歳未満の子あり	18歳未満の子あり	510	4.5	0.8	34.7	0.2	11.4	0.8	19.4	0.2	27.6	0.2	0.2
Q15. 同居する子どもの人数	1人	578	2.8	0.9	43.4	0.0	9.5	1.2	19.9	0.2	21.6	0.2	0.3
	2人	354	1.7	0.3	38.1	0.3	11.6	0.8	18.9	0.0	27.7	0.3	0.3
	3人	70	7.1	1.4	40.0	0.0	8.6	0.0	24.3	1.4	17.1	0.0	0.0
	4人以上	12	25.0	0.0	25.0	0.0	16.7	8.3	8.3	0.0	16.7	0.0	0.0
Q16. 個人年収	50万円未満	180	4.3	5.7	37.5	0.0	6.1	1.1	13.9	11.0	17.8	1.3	1.1
	50万円～70万円未満	172	4.1	2.9	34.0	0.6	7.0	1.2	15.1	11.5	21.5	2.2	0.0
	70万円～100万円未満	497	3.0	2.5	38.5	0.5	10.1	1.6	17.3	4.8	21.0	0.6	0.0
	100万円～200万円未満	1386	3.5	1.0	41.5	0.7	12.8	1.0	15.5	3.8	19.7	0.0	0.5
	200万円～300万円未満	527	3.4	0.8	41.0	0.2	15.0	0.4	12.7	0.2	24.8	0.2	1.3
	300万円～400万円未満	163	4.9	0.0	48.8	0.0	8.6	0.0	4.9	0.0	30.3	1.8	0.6
	400万円以上	76	1.3	1.8	26.8	0.0	7.1	1.3	7.9	0.0	51.2	1.3	1.3
Q17. 世帯年収	50万円未満	20	0.0	10.0	45.0	0.0	5.0	5.0	15.0	10.0	10.0	0.0	0.0
	50万円～70万円未満	12	8.1	0.0	56.4	0.0	0.0	0.0	0.0	16.1	8.1	11.3	0.0
	70万円～100万円未満	43	2.3	2.3	32.3	0.0	20.7	0.0	9.2	7.8	23.0	2.3	0.0
	100万円～200万円未満	311	5.8	1.6	45.3	0.3	12.2	1.0	10.4	3.6	18.5	0.3	1.0
	200万円～300万円未満	389	3.9	1.4	43.7	0.9	13.4	1.0	12.3	1.6	20.8	0.3	0.8
	300万円～400万円未満	385	4.2	1.4	45.4	0.3	10.4	0.0	14.3	0.8	22.0	0.8	0.5
	400万円～500万円未満	281	2.8	1.8	41.7	1.2	11.2	1.1	13.9	0.7	25.3	0.0	0.4
	500万円～600万円未満	251	1.6	1.0	39.9	0.4	10.0	0.4	17.2	3.7	25.9	0.0	0.0
	600万円～700万円未満	173	1.7	0.0	38.4	0.0	13.9	1.2	16.8	2.0	23.7	0.6	1.7
	700万円～800万円未満	132	0.8	0.8	38.8	0.0	12.2	0.8	18.2	2.1	25.4	1.1	0.0
	800万円～900万円未満	88	1.1	0.0	39.2	0.0	10.7	4.5	18.1	8.2	18.1	0.0	0.0
	900万円～1000万円未満	88	1.1	1.1	27.2	0.0	3.4	3.4	18.1	4.8	40.8	0.0	0.0
	1000万円以上	121	1.7	2.0	24.1	0.0	2.8	0.8	16.5	18.7	31.7	0.8	0.8
	わからない	706	4.8	2.4	38.3	0.6	13.7	0.9	14.6	5.4	18.3	0.5	0.7
Q18. 生活が誰の収入によっているか	主に自分の収入で暮らしている層	1212	4.2	0.9	41.2	0.4	12.7	0.3	10.7	3.1	24.7	0.7	1.1
	主に自分の収入で暮らしている層以外	1788	3.0	2.0	39.6	0.5	10.9	1.4	16.9	4.5	20.5	0.3	0.3
Q19. 勤務先の業種	農業，林業	21	0.0	6.7	38.5	0.0	14.4	0.0	4.8	0.0	35.6	0.0	0.0
	漁業	3	0.0	33.3	33.3	0.0	0.0	0.0	0.0	0.0	33.3	0.0	0.0
	建設業	58	5.1	3.4	42.8	0.0	15.4	3.4	15.4	2.4	12.0	0.0	0.0
	製造業	349	3.2	1.1	54.8	0.6	11.2	0.6	12.3	0.6	14.7	0.3	0.6
	電気・ガス・熱供給・水道業	13	0.0	0.0	52.2	10.5	14.9	0.0	7.5	0.0	14.9	0.0	0.0
	情報通信業	43	2.3	0.0	20.9	0.0	20.9	0.0	11.6	2.3	39.5	0.0	2.3
	運輸業，郵便業	152	2.6	0.0	52.7	0.7	12.5	0.7	11.8	0.7	18.4	0.0	0.0
	卸売業，小売業	743	3.8	2.0	44.2	0.6	12.2	0.4	13.9	4.0	18.4	0.0	0.5
	金融業，保険業	43	0.0	0.0	23.3	0.0	7.0	0.0	30.2	0.0	39.5	0.0	0.0
	不動産業，物品賃貸業	43	0.0	0.0	37.2	0.0	2.3	0.0	11.6	0.0	44.2	2.3	2.3
	学術研究，専門・技術サービス業	19	5.2	0.0	20.6	0.0	10.3	0.0	15.5	5.2	30.9	7.2	5.2
	宿泊業，飲食サービス業	283	7.2	3.0	37.2	0.4	12.4	1.4	13.4	7.7	17.0	0.4	0.0
	生活関連サービス業，娯楽業	132	2.3	1.8	31.8	0.8	26.1	0.8	12.9	3.6	20.0	0.0	0.0
	教育，学習支援業	120	0.8	0.8	13.3	0.0	3.3	3.3	20.0	14.3	37.0	4.5	2.5
	医療，福祉	292	3.1	1.4	29.9	0.0	12.5	2.1	23.6	1.3	25.5	0.0	0.7
	複合サービス事業	46	2.2	0.0	47.2	0.0	13.0	0.0	17.3	3.0	17.3	0.0	0.0
	サービス業（他に分類されないもの）	535	3.8	1.3	41.6	0.6	9.5	0.9	11.1	4.4	25.3	0.8	0.6
	公務（他に分類されるものを除く）	104	1.9	1.0	31.6	0.0	4.2	1.0	15.4	8.3	35.6	0.0	1.0
Q20. 職種	管理的な仕事	37	5.5	2.7	37.7	0.0	2.7	0.0	19.1	10.4	21.9	0.0	0.0
	専門的・技術的な仕事	157	2.6	0.0	18.1	0.9	14.0	2.6	21.7	3.3	29.6	2.8	4.5
	事務的な仕事	637	0.8	0.3	32.8	0.0	11.4	1.3	19.3	2.2	30.6	0.4	0.9
	販売の仕事	676	3.7	2.0	43.0	0.5	11.9	0.6	14.3	4.4	19.5	0.0	0.1
	サービスの仕事	822	4.9	2.6	38.6	0.6	11.7	0.9	13.2	7.0	19.6	0.7	0.2
	保安の仕事	52	3.8	0.0	36.5	0.0	9.6	0.0	9.6	1.9	36.5	1.9	0.0
	生産工程の仕事	307	3.7	2.0	55.7	1.1	12.2	1.3	11.1	0.9	11.7	0.3	0.0
	輸送・機械運転の仕事	24	8.4	0.0	60.5	0.0	0.0	0.0	4.2	5.9	21.0	0.0	0.0
	建設・採掘の仕事	5	20.0	0.0	20.0	0.0	0.0	0.0	0.0	20.0	20.0	0.0	20.0
	運搬・清掃・包装等の仕事	263	4.6	0.8	50.9	0.4	12.2	0.4	8.4	0.4	21.7	0.0	0.4
	農林漁業の仕事	21	0.0	6.7	48.1	0.0	9.6	4.8	4.8	0.0	26.0	0.0	0.0
Q27. 過去1年以内の時間当たり賃金の上昇有無	はい	1598	3.0	1.6	40.2	0.6	11.4	0.9	14.8	4.7	22.1	0.4	0.4
	いいえ	1081	3.2	1.6	39.8	0.1	12.0	1.2	14.5	2.0	23.9	0.7	1.0
	わからない	321	7.0	1.6	42.3	1.2	11.5	0.6	12.1	6.6	16.8	0.0	0.3
Q29. 賃金が上昇した理由	最低賃金が上がったから	1204	2.9	1.5	41.7	0.6	10.2	0.7	15.3	4.4	22.1	0.2	0.4
Q34. 就業調整の有無	就業調整をしている	968	3.8	2.0	38.1	0.6	12.4	1.7	16.0	5.5	19.3	0.5	0.2
	就業調整をしていない	2032	3.3	1.4	41.3	0.4	11.2	0.6	13.7	3.1	23.6	0.5	0.8

Q13 配偶者の有無

		該当数	配偶者がいる（パートナー）	離別・死別した	配偶者をもったことはない（パートナー）
全 体		3000	54.9	11.8	33.3
Q1. 性別	男性	708	34.2	6.1	59.7
	女性	2292	61.3	13.6	25.1
Q2. 年齢	29歳以下	649	19.3	2.2	78.5
	30歳～39歳	295	48.8	5.8	45.4
	40歳～49歳	540	63.5	9.1	27.4
	50歳～59歳	590	67.1	11.9	21.0
	60歳以上	926	68.9	22.1	9.0
勤務地の最低賃金ランク	Aランク	1547	54.1	10.5	35.4
	Bランク	1197	55.4	13.2	31.4
	Cランク	256	57.0	13.7	29.3
Q5. 就労形態	パート	1952	66.9	13.0	20.2
	アルバイト	698	26.8	7.5	65.7
	労働者派遣事業所の派遣社員	57	34.8	14.6	50.5
	契約社員	246	45.7	13.0	41.3
	嘱託	27	48.1	25.9	25.9
	その他（雇われている人のうち上記以外）	20	39.2	14.7	46.1
Q6. 賃金の支払方法	時給	2277	54.9	11.0	34.1
	日給	71	50.7	16.9	32.4
	月給	652	55.2	14.4	30.4
Q11. 勤続年数	1～2年未満	525	42.5	10.3	47.2
	2～3年未満	444	46.1	11.7	42.2
	3～5年未満	559	55.5	8.8	35.8
	5～7年未満	372	55.1	13.3	31.6
	7～10年未満	385	66.2	9.9	23.9
	10～15年未満	353	60.1	16.4	23.5
	15～20年未満	186	59.7	19.4	21.0
	20年以上	176	71.0	10.8	18.2
Q12. 最終学歴	中学校（卒業）	105	40.5	16.2	43.3
	高等学校（在学中）	47	38.8	8.4	52.8
	高等学校（卒業）	1208	54.0	14.2	31.8
	専門学校（在学中）	14	7.0	9.9	83.1
	専門学校（卒業）	349	52.3	10.6	37.1
	短期大学・高専（在学中）	29	65.5	17.2	17.2
	短期大学・高専（卒業）	432	71.5	14.6	14.0
	大学（在学中）	117	4.6	0.9	94.6
	大学（卒業）	666	60.2	8.1	31.7
	大学院（修士課程）以上（在学中）	14	35.2	7.0	57.8
	大学院（修士課程）以上（卒業）	18	55.6	5.6	38.9
Q13. 配偶者の有無	配偶者（パートナー）がいる	1646	100.0	0.0	0.0
	配偶者（パートナー）がいる以外	1354	0.0	26.2	73.8
Q14. 同居家族	子あり	1014	83.8	15.0	1.2
	子なし	1986	40.1	10.2	49.7
Q15. 同居する未就学児あり	未就学児あり	140	89.3	7.9	2.9
Q15. 同居する18歳未満の子あり	18歳未満の子あり	510	91.2	6.9	2.0
Q15. 同居する子どもの人数	1人	578	79.4	18.7	1.9
	2人	354	88.1	11.6	0.3
	3人	70	97.1	2.9	0.0
	4人以上	12	91.7	8.3	0.0
Q16. 個人年収	50万円未満	180	45.5	10.0	44.4
	50万円～70万円未満	172	62.8	5.8	31.4
	70万円～100万円未満	497	71.9	6.6	21.5
	100万円～200万円未満	1386	56.0	10.3	33.7
	200万円～300万円未満	527	36.6	20.9	42.5
	300万円～400万円未満	163	48.2	19.0	32.8
	400万円以上	76	68.8	13.1	18.1
Q17. 世帯年収	50万円未満	20	15.0	10.0	75.0
	50万円～70万円未満	12	24.2	24.2	51.6
	70万円～100万円未満	43	13.8	34.6	51.6
	100万円～200万円未満	311	17.4	28.0	54.6
	200万円～300万円未満	389	33.4	25.0	41.6
	300万円～400万円未満	385	54.4	13.8	31.8
	400万円～500万円未満	281	76.7	5.7	17.7
	500万円～600万円未満	251	75.8	3.6	20.6
	600万円～700万円未満	173	83.3	3.5	13.2
	700万円～800万円未満	132	78.3	6.1	15.7
	800万円～900万円未満	88	76.0	3.4	20.6
	900万円～1000万円未満	88	80.5	7.9	11.6
	1000万円以上	121	68.4	1.7	29.9
	わからない	706	52.0	6.7	41.3
Q18. 生活が誰の収入によっているか	主に自分の収入で暮らしている層	1212	28.7	25.2	46.1
	主に自分の収入で暮らしている層以外	1788	72.6	2.8	24.6
Q19. 勤務先の業種	農業，林業	21	50.0	24.0	26.0
	漁業	3	66.7	0.0	33.3
	建設業	58	75.3	6.8	17.8
	製造業	349	57.4	10.3	32.3
	電気・ガス・熱供給・水道業	13	59.7	17.9	22.4
	情報通信業	43	48.8	4.7	46.5
	運輸業，郵便業	152	52.6	9.9	37.6
	卸売業，小売業	743	53.1	10.8	36.1
	金融業，保険業	43	60.5	23.3	16.3
	不動産業，物品賃貸業	43	62.8	18.6	18.6
	学術研究，専門・技術サービス業	19	51.5	15.5	33.0
	宿泊業，飲食サービス業	283	49.7	9.6	40.8
	生活関連サービス業，娯楽業	132	47.7	12.9	39.4
	教育，学習支援業	120	63.3	7.5	29.2
	医療，福祉	292	66.3	13.7	20.0
	複合サービス事業	46	51.9	15.1	32.9
	サービス業（他に分類されないもの）	535	50.9	13.4	35.6
	公務（他に分類されるものを除く）	104	51.1	17.3	31.6
Q20. 職種	管理的な仕事	37	54.6	13.7	31.7
	専門的・技術的な仕事	157	63.1	10.8	26.0
	事務的な仕事	637	62.7	11.9	25.4
	販売の仕事	676	53.1	9.5	37.4
	サービスの仕事	822	50.3	13.1	36.6
	保安の仕事	52	57.7	13.5	28.8
	生産工程の仕事	307	52.4	13.8	33.7
	輸送・機械運転の仕事	24	50.4	8.4	41.2
	建設・採掘の仕事	5	20.0	0.0	80.0
	運搬・清掃・包装等の仕事	263	53.3	11.4	35.3
	農林漁業の仕事	21	54.8	19.2	26.0
Q27. 過去1年以内の時間当たり賃金の上昇有無	はい	1598	58.8	10.7	30.5
	いいえ	1081	50.9	14.5	34.6
	わからない	321	49.0	8.4	42.6
Q29. 賃金が上昇した理由	最低賃金が上がったから	1204	59.3	11.6	29.1
Q34. 就業調整の有無	就業調整をしている	968	67.9	6.8	25.3
	就業調整をしていない	2032	48.6	14.3	37.1

Q14 同居家族

		該当数	同居家族はいない（一人暮らし）	配偶者（パートナー）	子ども	父親	母親	配偶者の父親（パートナー）	配偶者の母親（パートナー）	兄弟	姉妹	祖父	祖母	孫	その他
全 体		3000	15.8	52.8	33.8	17.8	24.4	0.9	1.9	7.2	5.7	1.1	1.8	0.8	1.2
Q1. 性別	男性	708	23.7	32.6	11.4	31.0	40.0	0.5	1.2	13.8	8.8	2.1	3.2	0.6	1.4
	女性	2292	13.3	59.0	40.7	13.7	19.5	1.0	2.1	5.2	4.7	0.8	1.4	0.9	1.1
Q2. 年齢	29歳以下	649	17.3	17.1	12.2	46.5	58.6	0.9	0.5	20.1	15.5	4.8	7.4	0.0	2.3
	30歳～39歳	295	13.2	47.1	40.0	26.8	34.9	1.4	2.4	9.5	4.7	0.7	1.7	0.0	1.4
	40歳～49歳	540	9.8	61.5	53.7	16.1	20.6	1.3	2.0	5.6	5.4	0.0	0.4	0.0	0.6
	50歳～59歳	590	14.6	64.9	38.8	7.3	14.1	1.0	3.1	2.9	2.9	0.0	0.0	0.8	0.5
	60歳以上	926	19.8	66.7	32.2	2.6	5.8	0.4	1.8	1.2	1.1	0.0	0.0	2.1	1.2
勤務地の最低賃金ランク	Aランク	1547	16.2	52.2	33.8	18.7	25.0	0.8	1.4	7.8	6.2	0.8	1.8	0.6	1.6
	Bランク	1197	15.2	53.1	34.4	17.2	23.9	0.9	2.5	6.7	5.1	1.5	1.9	0.8	0.7
	Cランク	256	15.6	54.7	30.9	15.6	23.0	1.6	2.0	6.3	5.1	1.2	1.6	2.3	1.6
Q5. 就労形態	パート	1952	11.5	64.8	43.1	11.7	16.2	1.1	2.1	4.4	4.1	0.5	1.2	0.9	1.0
	アルバイト	698	22.5	25.0	13.3	35.0	46.6	0.5	1.2	16.0	10.4	3.0	3.7	0.3	1.5
	労働者派遣事業所の派遣社員	57	29.6	33.1	13.9	20.9	26.1	2.4	3.5	7.0	7.0	0.0	1.7	0.0	0.0
	契約社員	246	25.5	43.1	23.6	15.5	25.2	0.0	1.2	5.9	3.7	0.4	1.4	1.6	1.6
	嘱託	27	29.6	44.4	29.6	14.8	22.2	3.7	7.4	0.0	11.1	0.0	3.7	0.0	0.0
	その他（雇われている人のうち上記以外）	20	21.6	34.3	24.5	34.3	34.3	0.0	0.0	0.0	9.8	4.9	4.9	0.0	9.8
Q6. 賃金の支払方法	時給	2277	15.2	53.0	33.8	18.7	25.1	0.8	1.5	7.4	6.1	1.2	2.0	0.7	1.1
	日給	71	16.9	49.3	35.2	12.7	22.5	1.4	2.8	5.6	4.2	0.0	0.0	4.2	4.2
	月給	652	17.5	52.3	33.6	15.2	21.9	1.1	3.0	6.7	4.5	1.0	1.3	0.9	1.3
Q11. 勤続年数	1～2年未満	525	19.8	40.1	26.1	28.3	34.7	0.6	1.0	10.7	9.1	2.4	3.7	0.4	1.8
	2～3年未満	444	15.9	43.9	32.2	23.9	31.3	0.3	1.0	10.5	8.1	1.7	2.1	0.7	1.1
	3～5年未満	559	16.1	53.1	33.5	16.6	23.1	1.1	1.4	6.7	5.9	1.5	2.3	0.5	1.3
	5～7年未満	372	16.3	53.2	29.6	14.7	22.3	2.3	4.0	6.4	6.9	0.3	1.1	0.5	1.5
	7～10年未満	385	12.2	63.1	44.2	14.7	20.4	0.3	1.3	5.7	2.4	0.3	1.1	1.3	0.3
	10～15年未満	353	15.3	58.9	38.8	11.9	16.4	0.6	2.8	4.5	3.4	0.8	0.6	1.1	0.6
	15～20年未満	186	12.9	58.6	40.3	12.4	20.4	2.2	2.7	3.8	1.1	0.0	1.1	1.6	2.7
	20年以上	176	13.1	69.3	31.3	6.3	13.6	0.6	2.3	4.5	2.8	0.0	0.6	1.1	0.6
Q12. 最終学歴	中学校（卒業）	105	19.1	38.6	28.6	13.4	24.2	1.9	2.9	10.9	7.6	1.9	1.9	1.9	1.9
	高等学校（在学中）	47	10.5	38.8	14.8	46.4	50.6	2.1	2.1	15.6	22.4	6.3	4.2	0.0	0.0
	高等学校（卒業）	1208	15.7	52.6	34.5	16.8	24.4	1.1	2.2	7.1	6.0	1.0	2.3	0.9	1.6
	専門学校（在学中）	14	7.0	7.0	7.0	35.2	69.0	9.9	0.0	28.2	7.0	9.9	9.9	7.0	0.0
	専門学校（卒業）	349	19.5	49.3	29.8	17.0	23.3	1.1	1.7	8.2	5.2	0.6	1.8	0.6	1.1
	短期大学・高専（在学中）	29	3.4	62.1	37.9	10.3	20.7	3.4	3.4	10.3	3.4	0.0	0.0	0.0	0.0
	短期大学・高専（卒業）	432	10.0	67.5	46.3	9.5	13.6	0.5	1.6	3.0	1.9	0.5	0.5	0.9	0.5
	大学（在学中）	117	27.8	1.7	1.7	56.9	62.9	1.2	1.2	26.9	19.4	6.3	4.6	0.0	0.0
	大学（卒業）	666	14.7	58.9	35.6	17.6	22.8	0.2	1.4	4.7	4.2	0.5	1.3	0.6	1.2
	大学院（修士課程）以上（在学中）	14	47.9	28.2	14.1	16.9	16.9	0.0	0.0	0.0	0.0	0.0	0.0	0.0	0.0
	大学院（修士課程）以上（卒業）	18	38.9	44.4	16.7	5.6	16.7	0.0	5.6	5.6	0.0	0.0	0.0	0.0	5.6
Q13. 配偶者の有無	配偶者（パートナー）がいる	1646	1.3	96.2	51.6	2.3	4.3	1.5	3.4	0.6	0.1	0.1	0.1	1.0	0.4
	配偶者（パートナー）がいる以外	1354	33.4	0.0	12.1	36.7	48.7	0.2	0.1	15.2	12.5	2.3	3.9	0.6	2.2
Q14. 同居家族	子あり	1014	0.0	81.2	100.0	3.7	6.1	1.1	3.3	0.9	0.8	0.2	0.3	2.4	0.9
	子なし	1986	23.8	38.3	0.0	25.0	33.7	0.8	1.2	10.5	8.2	1.6	2.6	0.0	1.4
Q15. 同居する未就学児あり	未就学児あり	140	0.0	87.9	100.0	5.0	6.4	3.6	4.3	0.7	1.4	1.4	1.4	0.0	0.7
Q15. 同居する18歳未満の子あり	18歳未満の子あり	510	0.0	88.8	100.0	4.7	5.9	1.8	2.9	0.4	1.0	0.4	0.4	1.0	0.6
Q15. 同居する子どもの人数	1人	578	0.0	76.6	100.0	4.7	7.4	0.7	2.8	0.9	1.4	0.2	0.3	2.9	0.9
	2人	354	0.0	85.0	100.0	2.5	4.8	1.1	3.1	0.8	0.0	0.3	0.3	1.4	1.1
	3人	70	0.0	97.1	100.0	1.4	2.9	2.9	7.1	0.0	0.0	0.0	0.0	2.9	0.0
	4人以上	12	0.0	91.7	100.0	8.3	0.0	8.3	8.3	8.3	0.0	0.0	0.0	0.0	0.0
Q16. 個人年収	50万円未満	180	11.9	45.0	29.5	27.3	34.5	0.6	1.7	10.7	9.0	3.3	4.7	0.6	0.6
	50万円～70万円未満	172	8.3	62.2	44.8	18.5	26.1	1.2	3.5	9.1	6.3	0.6	1.7	0.0	0.6
	70万円～100万円未満	497	6.8	70.4	42.5	16.3	19.3	0.4	1.4	5.7	4.9	1.7	1.5	0.4	0.8
	100万円～200万円未満	1386	12.5	53.3	36.1	18.7	26.1	1.4	2.1	8.2	6.3	1.1	2.4	0.8	1.1
	200万円～300万円未満	527	29.9	34.6	23.5	18.0	25.1	0.4	1.5	6.3	4.3	0.4	0.6	1.3	2.4
	300万円～400万円未満	163	36.0	46.1	19.0	8.7	16.1	0.0	1.2	3.3	4.5	0.0	0.0	1.8	0.9
	400万円以上	76	18.4	64.3	23.6	5.5	10.8	0.0	1.3	1.8	1.8	0.0	0.0	0.0	1.3
Q17. 世帯年収	50万円未満	20	35.0	15.0	5.0	25.0	30.0	0.0	0.0	15.0	10.0	10.0	10.0	0.0	5.0
	50万円～70万円未満	12	51.6	24.2	24.2	8.1	8.1	0.0	0.0	0.0	0.0	0.0	0.0	0.0	8.1
	70万円～100万円未満	43	58.5	13.8	18.4	6.9	11.5	0.0	2.3	6.9	2.3	0.0	0.0	0.0	2.3
	100万円～200万円未満	311	48.1	14.2	15.4	11.5	25.5	0.0	0.0	4.0	3.3	0.8	1.5	0.6	1.7
	200万円～300万円未満	389	37.2	31.3	21.1	13.5	22.9	0.4	0.8	4.3	4.6	0.5	1.5	0.0	0.5
	300万円～400万円未満	385	14.2	53.1	28.3	15.1	23.0	0.3	1.6	7.1	6.1	0.3	1.1	0.8	1.9
	400万円～500万円未満	281	4.2	73.7	40.9	13.8	16.4	1.4	2.8	4.4	3.7	0.7	1.4	0.7	0.4
	500万円～600万円未満	251	2.4	75.0	45.9	16.6	21.8	2.4	2.4	6.5	6.3	1.2	2.0	0.8	0.8
	600万円～700万円未満	173	1.2	82.2	53.2	10.9	13.8	1.7	3.5	3.7	1.7	0.6	0.0	1.2	1.7
	700万円～800万円未満	132	0.0	78.3	57.7	15.7	19.5	0.0	2.3	3.8	3.8	2.3	1.5	1.5	0.8
	800万円～900万円未満	88	2.7	71.4	51.0	20.2	18.6	2.3	2.3	7.0	2.3	0.0	0.0	0.0	1.1
	900万円～1000万円未満	88	2.7	78.2	62.4	9.1	9.1	0.0	2.3	3.4	2.7	1.6	1.6	6.8	2.3
	1000万円以上	121	2.8	61.1	46.3	29.9	32.4	1.2	2.8	8.9	12.4	0.8	0.8	1.7	0.8
	わからない	706	8.1	50.2	29.6	28.0	35.2	1.1	2.3	13.3	8.8	2.0	3.4	0.4	1.0
Q18. 生活が誰の収入によっているか	主に自分の収入で暮らしている層	1212	37.5	25.9	21.1	13.5	22.1	0.2	0.9	6.7	4.9	0.7	1.3	0.9	1.9
	主に自分の収入で暮らしている層以外	1788	1.0	70.9	42.4	20.8	25.9	1.3	2.6	7.6	6.2	1.4	2.2	0.7	0.7
Q19. 勤務先の業種	農業，林業	21	4.8	50.0	33.6	30.8	35.6	9.6	9.6	4.8	16.4	0.0	6.7	0.0	0.0
	漁業	3	0.0	66.7	0.0	0.0	0.0	0.0	0.0	0.0	0.0	33.3	0.0	0.0	0.0
	建設業	58	6.8	71.9	49.7	11.0	16.1	0.0	1.7	7.5	3.4	0.0	0.0	0.0	0.0
	製造業	349	12.7	55.6	33.8	18.7	24.4	1.1	3.7	8.8	5.2	0.9	2.4	1.4	1.1
	電気・ガス・熱供給・水道業	13	14.9	59.7	44.8	14.9	14.9	10.5	0.0	7.5	0.0	0.0	0.0	0.0	0.0
	情報通信業	43	23.3	46.5	34.9	18.6	25.6	2.3	2.3	7.0	11.6	0.0	0.0	0.0	0.0
	運輸業，郵便業	152	15.1	50.6	29.6	18.5	25.8	0.7	2.6	9.5	7.2	0.7	2.6	2.0	0.7
	卸売業，小売業	743	14.3	51.0	32.0	19.6	27.0	0.4	1.6	8.1	7.1	1.4	1.9	0.1	1.3
	金融業，保険業	43	18.6	60.5	37.2	9.3	18.6	0.0	0.0	0.0	0.0	2.3	2.3	2.3	0.0
	不動産業，物品賃貸業	43	25.6	58.1	27.9	11.6	16.3	0.0	0.0	0.0	0.0	0.0	0.0	2.3	0.0
	学術研究，専門・技術サービス業	19	15.5	46.4	41.2	27.8	33.0	0.0	0.0	5.2	15.5	0.0	5.2	0.0	5.2
	宿泊業，飲食サービス業	283	16.5	47.1	35.7	21.1	29.7	0.7	0.7	9.5	8.4	1.4	1.4	1.1	1.1
	生活関連サービス業，娯楽業	132	20.5	47.0	30.3	24.2	30.3	0.0	0.8	7.4	3.3	0.8	2.3	0.8	0.0
	教育，学習支援業	120	15.2	60.0	36.7	12.8	15.8	0.0	1.7	5.2	6.0	1.7	0.8	1.7	1.7
	医療，福祉	292	12.6	63.4	41.5	13.4	17.3	2.1	2.4	5.4	4.0	0.7	1.0	0.7	1.5
	複合サービス事業	46	20.3	49.8	34.6	16.9	23.4	0.0	0.0	6.5	4.3	0.0	2.2	0.0	0.0
	サービス業（他に分類されないもの）	535	20.2	49.6	31.2	15.7	22.0	1.0	1.9	5.6	3.7	0.6	1.0	0.7	1.5
	公務（他に分類されるものを除く）	104	13.3	48.2	29.9	20.0	31.4	1.0	1.0	8.9	6.2	4.2	6.9	1.0	3.3
Q20. 職種	管理的な仕事	37	24.0	49.2	35.5	12.0	14.8	0.0	0.0	2.7	3.8	2.7	2.7	2.7	2.7
	専門的・技術的な仕事	157	12.6	59.3	39.5	13.1	19.5	3.2	4.5	4.1	1.9	0.0	0.0	1.9	2.6
	事務的な仕事	637	15.6	60.7	38.1	12.8	18.0	0.5	1.7	3.9	3.1	0.8	1.5	1.1	0.9
	販売の仕事	676	13.6	50.4	31.8	21.8	30.1	0.6	1.8	9.8	8.0	0.9	2.0	0.4	1.2
	サービスの仕事	822	17.5	48.3	33.8	20.1	25.9	0.7	1.4	7.9	6.3	1.8	2.2	0.6	1.3
	保安の仕事	52	23.1	57.7	26.9	7.7	15.4	1.9	3.8	1.9	0.0	0.0	0.0	0.0	1.9
	生産工程の仕事	307	13.7	51.1	35.8	18.5	24.8	1.4	2.6	8.9	7.2	1.6	2.1	1.0	0.7
	輸送・機械運転の仕事	24	12.6	50.4	37.8	20.2	24.4	0.0	4.2	5.9	0.0	0.0	0.0	8.4	0.0
	建設・採掘の仕事	5	40.0	20.0	20.0	20.0	40.0	0.0	0.0	20.0	0.0	0.0	0.0	0.0	0.0
	運搬・清掃・包装等の仕事	263	18.3	51.8	24.0	16.1	24.6	1.1	1.1	8.3	6.2	0.0	1.7	0.0	1.1
	農林漁業の仕事	21	9.6	50.0	28.8	35.6	35.6	4.8	4.8	4.8	11.5	4.8	11.5	0.0	0.0
Q27. 過去1年以内の時間当たり賃金の上昇有無	はい	1598	13.7	56.2	34.3	17.0	23.9	1.0	2.1	8.0	5.9	1.3	2.3	0.8	1.1
	いいえ	1081	18.0	49.5	33.4	17.7	24.0	0.6	1.5	5.9	5.4	0.7	1.1	0.8	1.3
	わからない	321	18.4	46.8	32.7	22.0	27.9	1.6	2.2	8.0	5.7	1.5	2.1	0.6	1.4
Q29. 賃金が上昇した理由	最低賃金が上がったから	1204	13.1	57.1	35.5	16.2	23.7	0.7	1.9	7.5	5.8	1.3	2.2	1.0	0.9
Q34. 就業調整の有無	就業調整をしている	968	9.8	65.1	40.9	14.8	20.1	1.2	2.6	6.6	5.4	1.3	1.5	0.4	1.1
	就業調整をしていない	2032	18.6	46.9	30.4	19.2	26.4	0.7	1.5	7.5	5.8	1.0	2.0	1.0	1.3

Q15 同居する子どもの学齢・年齢

		該当数	未就学児	小学生	中学生	中学卒業～18歳未満	18歳以上（学生）	18歳以上（学生ではない）
全 体		1014	13.8	21.5	15.0	16.3	13.1	46.4
Q1. 性別	男性	81	2.5	7.4	7.4	11.1	4.9	79.0
	女性	933	14.8	22.7	15.6	16.7	13.8	43.5
Q2. 年齢	29歳以下	79	82.3	30.4	0.0	0.0	0.0	0.0
	30歳～39歳	118	46.6	61.0	16.9	10.2	1.7	3.4
	40歳～49歳	290	6.2	36.2	36.2	35.5	20.3	15.5
	50歳～59歳	229	0.4	5.7	10.5	19.7	28.4	59.0
	60歳以上	298	0.3	1.3	1.0	1.7	2.3	96.0
勤務地の最低賃金ランク	Aランク	523	11.5	19.7	16.8	17.2	17.6	45.1
	Bランク	412	14.8	23.8	13.1	14.8	9.0	48.1
	Cランク	79	24.1	21.5	12.7	17.7	5.1	45.6
Q5. 就労形態	パート	842	14.0	22.6	15.6	16.5	13.4	44.9
	アルバイト	93	11.8	21.5	15.1	12.9	11.8	52.7
	労働者派遣事業所の派遣社員	8	37.5	12.5	12.5	37.5	25.0	25.0
	契約社員	58	13.8	8.6	10.3	17.2	12.1	51.7
	嘱託	8	0.0	0.0	0.0	0.0	0.0	100.0
	その他（雇われている人のうち上記以外）	5	0.0	40.0	0.0	20.0	0.0	60.0
Q6. 賃金の支払方法	時給	770	14.9	21.8	16.1	16.5	13.4	44.7
	日給	25	0.0	28.0	4.0	16.0	8.0	64.0
	月給	219	11.4	19.6	12.3	15.5	12.8	50.2
Q11. 勤続年数	1～2年未満	137	23.4	26.3	20.4	9.5	10.9	30.7
	2～3年未満	143	32.2	27.3	14.7	16.8	7.7	31.5
	3～5年未満	187	16.6	35.8	16.0	18.2	14.4	32.1
	5～7年未満	110	10.0	22.7	25.5	18.2	17.3	40.0
	7～10年未満	170	5.9	21.2	20.0	27.6	16.5	46.5
	10～15年未満	137	4.4	5.1	6.6	15.3	16.1	66.4
	15～20年未満	75	4.0	8.0	1.3	8.0	12.0	78.7
	20年以上	55	1.8	3.6	1.8	0.0	3.6	90.9
Q12. 最終学歴	中学校（卒業）	30	26.7	43.3	16.7	16.7	0.0	30.0
	高等学校（在学中）	7	28.6	14.3	14.3	14.3	28.6	28.6
	高等学校（卒業）	417	14.1	18.0	11.3	11.0	9.4	55.6
	専門学校（在学中）	1	0.0	100.0	0.0	0.0	0.0	100.0
	専門学校（卒業）	104	21.2	21.2	13.5	19.2	10.6	40.4
	短期大学・高専（在学中）	11	0.0	27.3	9.1	18.2	27.3	45.5
	短期大学・高専（卒業）	200	7.5	20.0	20.0	20.0	20.5	45.5
	大学（在学中）	2	0.0	0.0	0.0	50.0	50.0	50.0
	大学（卒業）	237	13.9	26.6	18.6	20.7	14.3	35.4
	大学院（修士課程）以上（在学中）	2	0.0	0.0	0.0	50.0	50.0	50.0
	大学院（修士課程）以上（卒業）	3	33.3	0.0	0.0	0.0	33.3	66.7
Q13. 配偶者の有無	配偶者（パートナー）がいる	850	14.7	23.3	16.7	18.4	13.9	42.5
	配偶者（パートナー）がいる以外	164	9.1	12.2	6.1	5.5	9.1	66.5
Q14. 同居家族	子あり	1014	13.8	21.5	15.0	16.3	13.1	46.4
	子なし	0	0.0	0.0	0.0	0.0	0.0	0.0
Q15. 同居する未就学児あり	未就学児あり	140	100.0	29.3	3.6	1.4	1.4	2.1
Q15. 同居する18歳未満の子あり	18歳未満の子あり	510	27.5	42.7	29.8	32.4	9.2	6.3
Q15. 同居する子どもの人数	1人	578	11.2	10.7	6.6	8.0	8.8	54.7
	2人	354	14.7	29.7	22.0	25.7	17.8	37.0
	3人	70	28.6	61.4	40.0	31.4	20.0	25.7
	4人以上	12	25.0	66.7	66.7	50.0	41.7	41.7
Q16. 個人年収	50万円未満	53	15.1	28.3	11.3	11.3	11.3	41.5
	50万円～70万円未満	77	20.8	27.3	18.2	15.6	13.0	36.4
	70万円～100万円未満	211	12.8	28.9	19.4	18.5	17.5	36.5
	100万円～200万円未満	500	15.2	21.8	14.6	17.6	13.2	44.6
	200万円～300万円未満	124	8.9	8.1	10.5	12.1	10.5	64.5
	300万円～400万円未満	31	6.5	3.2	3.2	3.2	0.0	87.1
	400万円以上	18	0.0	5.6	22.2	22.2	5.6	72.2
Q17. 世帯年収	50万円未満	1	100.0	0.0	0.0	0.0	0.0	0.0
	50万円～70万円未満	3	0.0	33.3	33.3	0.0	0.0	66.7
	70万円～100万円未満	8	12.5	0.0	0.0	12.5	25.0	50.0
	100万円～200万円未満	48	18.8	20.8	14.6	10.4	12.5	54.2
	200万円～300万円未満	82	14.6	17.1	8.5	7.3	11.0	53.7
	300万円～400万円未満	109	13.8	22.9	14.7	16.5	7.3	48.6
	400万円～500万円未満	115	20.9	26.1	15.7	13.0	11.3	43.5
	500万円～600万円未満	115	27.0	25.2	18.3	20.9	7.8	32.2
	600万円～700万円未満	92	14.1	31.5	17.4	19.6	9.8	40.2
	700万円～800万円未満	76	7.9	15.8	13.2	21.1	19.7	50.0
	800万円～900万円未満	45	4.4	17.8	17.8	17.8	20.0	48.9
	900万円～1000万円未満	55	0.0	14.5	12.7	16.4	18.2	58.2
	1000万円以上	56	1.8	19.6	16.1	19.6	19.6	48.2
	わからない	209	12.0	19.6	15.3	16.3	15.3	46.9
Q18. 生活が誰の収入によっているか	主に自分の収入で暮らしている層	256	7.8	11.3	6.6	8.6	7.8	69.1
	主に自分の収入で暮らしている層以外	758	15.8	24.9	17.8	18.9	14.9	38.7
Q19. 勤務先の業種	農業，林業	7	28.6	71.4	14.3	0.0	0.0	42.9
	漁業	0	0.0	0.0	0.0	0.0	0.0	0.0
	建設業	29	13.8	34.5	20.7	17.2	13.8	34.5
	製造業	118	11.0	16.9	13.6	18.6	11.9	49.2
	電気・ガス・熱供給・水道業	6	50.0	0.0	0.0	0.0	0.0	50.0
	情報通信業	15	13.3	13.3	13.3	6.7	13.3	53.3
	運輸業，郵便業	45	4.4	20.0	26.7	22.2	8.9	40.0
	卸売業，小売業	238	14.3	22.7	13.9	13.0	14.7	47.5
	金融業，保険業	16	0.0	12.5	12.5	12.5	31.3	50.0
	不動産業，物品賃貸業	12	0.0	16.7	16.7	16.7	25.0	50.0
	学術研究，専門・技術サービス業	8	25.0	12.5	12.5	25.0	12.5	25.0
	宿泊業，飲食サービス業	101	25.7	32.7	16.8	13.9	14.9	33.7
	生活関連サービス業，娯楽業	40	10.0	15.0	10.0	15.0	17.5	47.5
	教育，学習支援業	44	13.6	20.5	11.4	22.7	11.4	45.5
	医療，福祉	121	15.7	28.1	16.5	23.1	13.2	35.5
	複合サービス事業	16	0.0	12.5	18.8	25.0	18.8	56.3
	サービス業（他に分類されないもの）	167	10.8	14.4	15.6	15.0	10.8	57.5
	公務（他に分類されるものを除く）	31	16.1	16.1	6.5	9.7	3.2	64.5
Q20. 職種	管理的な仕事	13	7.7	38.5	23.1	7.7	15.4	30.8
	専門的・技術的な仕事	62	22.6	35.5	14.5	21.0	4.8	38.7
	事務的な仕事	243	11.1	18.9	16.0	18.9	14.0	46.1
	販売の仕事	215	14.0	25.1	15.3	10.7	16.7	45.1
	サービスの仕事	278	16.2	20.1	14.7	15.8	13.7	46.0
	保安の仕事	14	0.0	0.0	0.0	14.3	14.3	78.6
	生産工程の仕事	110	11.8	16.4	8.2	14.5	8.2	53.6
	輸送・機械運転の仕事	9	33.3	22.2	11.1	11.1	0.0	33.3
	建設・採掘の仕事	1	0.0	0.0	0.0	0.0	0.0	100.0
	運搬・清掃・包装等の仕事	63	7.9	20.6	23.8	28.6	14.3	44.4
	農林漁業の仕事	6	33.3	33.3	33.3	16.7	0.0	50.0
Q27. 過去1年以内の時間当たり賃金の上昇有無	はい	548	13.5	21.7	13.7	16.4	14.4	46.5
	いいえ	361	11.4	19.1	16.1	15.0	11.4	49.3
	わからない	105	23.8	28.6	18.1	20.0	12.4	35.2
Q29. 賃金が上昇した理由	最低賃金が上がったから	427	12.9	19.0	12.9	14.5	13.1	51.1
Q34. 就業調整の有無	就業調整をしている	396	15.2	24.7	17.4	21.0	15.4	38.6
	就業調整をしていない	618	12.9	19.4	13.4	13.3	11.7	51.3

Q16_1 個人年収

		該当数	50万円未満	50万円～70万円未満	70万円～100万円未満	100万円～200万円未満	200万円～300万円未満	300万円～400万円未満	400万円以上
全 体		3000	6.0	5.7	16.6	46.2	17.6	5.4	2.5
Q1. 性別	男性	708	6.6	5.5	8.4	33.3	23.8	14.7	7.7
	女性	2292	5.8	5.8	19.1	50.2	15.6	2.6	1.0
Q2. 年齢	29歳以下	649	10.7	7.4	13.7	48.7	14.1	4.3	1.1
	30歳～39歳	295	3.7	6.8	16.3	51.2	19.0	2.4	0.7
	40歳～49歳	540	5.6	5.6	21.5	48.5	15.4	2.0	1.5
	50歳～59歳	590	4.2	5.6	19.8	49.2	16.8	3.6	0.8
	60歳以上	926	4.8	4.4	13.7	39.6	21.3	10.4	5.8
勤務地の最低賃金ランク	Aランク	1547	5.7	5.2	17.2	43.5	18.3	6.6	3.3
	Bランク	1197	5.8	6.6	16.0	49.0	16.5	4.3	1.8
	Cランク	256	8.2	4.7	15.2	49.2	18.0	3.5	1.2
Q5. 就労形態	パート	1952	5.1	5.2	19.0	51.8	14.3	3.0	1.7
	アルバイト	698	10.9	9.2	16.5	40.6	15.5	4.9	2.5
	労働者派遣事業所の派遣社員	57	1.7	3.5	5.2	37.3	41.8	7.0	3.5
	契約社員	246	1.6	0.0	2.4	24.7	40.6	21.5	9.1
	嘱託	27	0.0	0.0	3.7	22.2	33.3	33.3	7.4
	その他（雇われている人のうち上記以外）	20	0.0	19.6	9.8	19.6	31.4	19.6	0.0
Q6. 賃金の支払方法	時給	2277	6.2	6.2	17.3	48.2	15.6	4.2	2.2
	日給	71	11.3	4.2	12.7	23.9	29.6	14.1	4.2
	月給	652	4.6	4.2	14.3	41.7	22.9	8.9	3.4
Q11. 勤続年数	1～2年未満	525	9.4	9.3	21.7	39.0	14.4	4.7	1.5
	2～3年未満	444	8.0	8.1	15.8	45.5	15.5	4.7	2.4
	3～5年未満	559	5.0	5.5	16.8	48.6	16.1	6.2	1.8
	5～7年未満	372	4.7	4.4	18.3	47.3	16.2	5.8	3.3
	7～10年未満	385	4.7	3.9	15.6	47.0	21.1	5.7	2.1
	10～15年未満	353	3.1	3.7	13.0	54.4	17.6	3.7	4.5
	15～20年未満	186	7.5	4.3	15.6	40.3	24.2	4.8	3.2
	20年以上	176	3.4	2.3	9.1	47.7	25.0	9.7	2.8
Q12. 最終学歴	中学校（卒業）	105	7.4	6.7	14.3	45.8	17.2	7.6	1.0
	高等学校（在学中）	47	21.5	10.5	26.2	30.4	8.4	0.0	3.0
	高等学校（卒業）	1208	5.6	4.8	15.8	47.6	17.9	6.6	1.7
	専門学校（在学中）	14	0.0	7.0	16.9	69.0	7.0	0.0	0.0
	専門学校（卒業）	349	3.2	3.4	14.5	50.7	22.7	4.0	1.5
	短期大学・高専（在学中）	29	6.9	6.9	27.6	48.3	6.9	0.0	3.4
	短期大学・高専（卒業）	432	5.8	6.0	19.9	49.6	15.5	1.9	1.4
	大学（在学中）	117	16.9	16.9	20.3	45.1	0.9	0.0	0.0
	大学（卒業）	666	4.8	5.6	15.7	41.1	19.6	7.4	5.9
	大学院（修士課程）以上（在学中）	14	16.9	26.8	21.1	0.0	7.0	21.1	7.0
	大学院（修士課程）以上（卒業）	18	11.1	0.0	0.0	38.9	38.9	5.6	5.6
Q13. 配偶者の有無	配偶者（パートナー）がいる	1646	5.0	6.6	21.7	47.1	11.7	4.8	3.2
	配偶者（パートナー）がいる以外	1354	7.2	4.7	10.3	45.1	24.6	6.2	1.8
Q14. 同居家族	子あり	1014	5.2	7.6	20.8	49.3	12.2	3.1	1.8
	子なし	1986	6.4	4.8	14.4	44.6	20.3	6.6	2.9
Q15. 同居する未就学児あり	未就学児あり	140	5.7	11.4	19.3	54.3	7.9	1.4	0.0
Q15. 同居する18歳未満の子あり	18歳未満の子あり	510	5.7	8.8	24.5	52.0	7.3	0.8	1.0
Q15. 同居する子どもの人数	1人	578	6.2	7.6	17.6	47.8	15.2	4.0	1.6
	2人	354	3.7	6.2	26.3	50.8	8.8	2.3	2.0
	3人	70	5.7	11.4	18.6	55.7	7.1	0.0	1.4
	4人以上	12	0.0	25.0	25.0	41.7	0.0	0.0	8.3
Q16. 個人年収	50万円未満	180	100.0	0.0	0.0	0.0	0.0	0.0	0.0
	50万円～70万円未満	172	0.0	100.0	0.0	0.0	0.0	0.0	0.0
	70万円～100万円未満	497	0.0	0.0	100.0	0.0	0.0	0.0	0.0
	100万円～200万円未満	1386	0.0	0.0	0.0	100.0	0.0	0.0	0.0
	200万円～300万円未満	527	0.0	0.0	0.0	0.0	100.0	0.0	0.0
	300万円～400万円未満	163	0.0	0.0	0.0	0.0	0.0	100.0	0.0
	400万円以上	76	0.0	0.0	0.0	0.0	0.0	0.0	100.0
Q17. 世帯年収	50万円未満	20	100.0	0.0	0.0	0.0	0.0	0.0	0.0
	50万円～70万円未満	12	8.1	91.9	0.0	0.0	0.0	0.0	0.0
	70万円～100万円未満	43	6.9	4.6	88.5	0.0	0.0	0.0	0.0
	100万円～200万円未満	311	4.6	4.5	10.3	80.6	0.0	0.0	0.0
	200万円～300万円未満	389	5.2	2.8	7.7	28.6	55.7	0.0	0.0
	300万円～400万円未満	385	5.7	3.1	13.1	40.6	15.6	21.9	0.0
	400万円～500万円未満	281	3.2	5.7	16.4	44.6	16.2	8.7	5.3
	500万円～600万円未満	251	3.2	8.3	18.4	46.4	14.4	2.4	6.9
	600万円～700万円未満	173	5.8	4.6	23.1	45.9	11.2	5.2	4.1
	700万円～800万円未満	132	7.1	3.8	18.8	50.5	10.6	4.6	4.6
	800万円～900万円未満	88	5.4	12.9	19.7	41.7	12.2	3.4	4.5
	900万円～1000万円未満	88	0.0	4.5	29.5	42.2	13.6	5.7	4.5
	1000万円以上	121	6.1	5.8	21.7	43.6	9.4	4.8	8.6
	わからない	706	7.1	7.0	16.9	50.1	14.3	2.7	1.8
Q18. 生活が誰の収入によっているか	主に自分の収入で暮らしている層	1212	4.1	2.4	7.0	39.1	30.3	11.9	5.2
	主に自分の収入で暮らしている層以外	1788	7.3	8.0	23.1	51.0	8.9	1.0	0.7
Q19. 勤務先の業種	農業，林業	21	16.4	9.6	9.6	40.4	14.4	9.6	0.0
	漁業	3	33.3	0.0	33.3	33.3	0.0	0.0	0.0
	建設業	58	1.7	3.4	25.7	50.3	8.6	5.1	5.1
	製造業	349	3.6	3.4	11.5	51.3	22.2	6.0	2.0
	電気・ガス・熱供給・水道業	13	14.9	0.0	0.0	40.3	37.3	7.5	0.0
	情報通信業	43	2.3	9.3	9.3	37.2	23.3	11.6	7.0
	運輸業，郵便業	152	5.3	1.3	17.7	46.6	20.6	5.8	2.6
	卸売業，小売業	743	4.1	4.6	19.8	50.4	16.5	2.9	1.7
	金融業，保険業	43	2.3	0.0	14.0	58.1	16.3	2.3	7.0
	不動産業，物品賃貸業	43	0.0	2.3	14.0	30.2	25.6	16.3	11.6
	学術研究，専門・技術サービス業	19	7.2	10.3	10.3	36.1	5.2	30.9	0.0
	宿泊業，飲食サービス業	283	6.3	9.6	18.5	47.8	13.7	2.3	1.8
	生活関連サービス業，娯楽業	132	6.7	3.8	16.7	49.4	18.2	3.0	2.3
	教育，学習支援業	120	15.3	13.5	15.3	34.7	12.8	6.7	1.7
	医療，福祉	292	4.1	6.5	17.3	45.6	18.6	4.9	2.9
	複合サービス事業	46	13.9	8.7	15.1	32.5	18.2	11.7	0.0
	サービス業（他に分類されないもの）	535	8.7	6.4	15.8	39.7	18.9	7.2	3.3
	公務（他に分類されるものを除く）	104	7.1	6.7	11.6	51.4	10.6	9.6	2.9
Q20. 職種	管理的な仕事	37	8.2	5.5	10.9	32.2	28.4	12.0	2.7
	専門的・技術的な仕事	157	5.0	8.9	12.4	40.7	19.6	10.8	2.6
	事務的な仕事	637	5.5	4.8	18.0	47.5	16.8	6.0	1.5
	販売の仕事	676	3.9	4.3	20.3	52.0	14.8	2.2	2.4
	サービスの仕事	822	9.0	8.4	16.2	40.7	18.0	5.0	2.7
	保安の仕事	52	1.9	1.9	5.8	26.9	28.8	23.1	11.5
	生産工程の仕事	307	5.1	2.0	10.6	55.3	20.8	3.9	2.3
	輸送・機械運転の仕事	24	18.5	4.2	8.4	37.8	12.6	14.3	4.2
	建設・採掘の仕事	5	0.0	20.0	0.0	60.0	0.0	20.0	0.0
	運搬・清掃・包装等の仕事	263	4.0	6.1	18.3	44.5	17.7	6.5	3.0
	農林漁業の仕事	21	11.5	9.6	14.4	40.4	9.6	9.6	4.8
Q27. 過去1年以内の時間当たり賃金の上昇有無	はい	1598	4.9	5.5	16.9	49.4	15.8	5.1	2.4
	いいえ	1081	7.1	5.9	17.6	40.3	20.5	5.6	3.0
	わからない	321	7.3	6.2	11.3	50.3	16.3	6.7	1.9
Q29. 賃金が上昇した理由	最低賃金が上がったから	1204	4.3	5.6	17.0	49.6	15.9	5.0	2.4
Q34. 就業調整の有無	就業調整をしている	968	5.2	4.2	23.2	57.1	6.5	2.5	1.3
	就業調整をしていない	2032	6.4	6.5	13.4	41.0	22.8	6.8	3.1

Q17 世帯年収

		該当数	50万円未満	満50万円～70万円未	未満70万円～100万円	円100未満0万円～200万	円200未満0万円～300万	円300未満0万円～400万	円400未満0万円～500万	円500未満0万円～600万	円600未満0万円～700万	円700未満0万円～800万	円800未満0万円～900万	万900円未満0万円～1000	1000万円以上	わからない
全 体		3000	0.7	0.4	1.4	10.4	13.0	12.8	9.4	8.4	5.8	4.4	2.9	2.9	4.0	23.5
Q1. 性別	男性	708	0.7	0.6	1.3	12.5	16.4	15.7	9.6	7.3	2.9	2.6	2.7	2.0	4.8	20.7
	女性	2292	0.7	0.3	1.5	9.7	11.9	12.0	9.3	8.7	6.6	4.9	3.0	3.2	3.8	24.4
Q2. 年齢	29歳以下	649	1.7	0.7	1.4	12.3	10.4	10.6	6.0	8.0	3.4	2.7	2.5	1.3	5.9	33.3
	30歳～39歳	295	1.0	0.7	1.0	9.2	12.9	14.9	12.2	10.8	8.8	3.1	2.0	1.0	1.7	20.7
	40歳～49歳	540	0.0	0.2	1.3	7.8	10.9	10.2	9.1	9.4	6.7	6.9	4.8	3.9	4.1	24.8
	50歳～59歳	590	0.3	0.0	1.9	10.2	13.9	9.7	7.5	7.8	7.5	5.3	3.7	5.4	4.7	22.2
	60歳以上	926	0.4	0.5	1.4	11.0	15.4	17.3	12.2	7.6	4.9	4.0	1.9	2.6	3.0	17.7
勤務地の最低賃金ランク	Aランク	1547	0.5	0.4	1.1	8.9	12.3	11.6	9.2	8.2	5.6	3.9	3.7	4.0	5.9	24.9
	Bランク	1197	0.8	0.5	1.7	11.4	13.1	13.9	9.4	8.7	6.7	4.8	2.4	2.0	2.3	22.3
	Cランク	256	1.2	0.0	2.7	14.1	16.4	15.6	10.5	7.8	2.3	5.1	0.8	1.2	1.2	21.1
Q5. 就労形態	パート	1952	0.4	0.3	1.3	9.8	11.3	11.9	10.2	9.5	6.7	5.1	3.0	3.4	3.4	23.5
	アルバイト	698	1.6	0.8	2.4	12.5	14.7	11.6	5.8	6.3	4.0	2.9	3.0	2.3	6.1	26.3
	労働者派遣事業所の派遣社員	57	0.0	0.0	1.7	15.7	26.8	7.0	10.5	7.0	5.2	3.5	1.7	1.7	3.5	15.7
	契約社員	246	0.4	0.0	0.0	8.3	18.5	23.4	11.8	6.5	4.1	2.8	2.2	1.2	4.4	16.4
	嘱託	27	0.0	0.0	0.0	3.7	18.5	25.9	18.5	3.7	3.7	7.4	7.4	0.0	0.0	11.1
	その他（雇われている人のうち上記以外）	20	0.0	4.9	0.0	14.7	0.0	14.7	4.9	4.9	0.0	0.0	0.0	4.9	0.0	51.0
Q6. 賃金の支払方法	時給	2277	0.8	0.4	1.5	10.6	12.2	12.2	8.9	8.3	5.8	4.1	3.3	3.1	4.1	24.8
	日給	71	1.4	1.4	1.4	11.3	8.5	15.5	8.5	9.9	4.2	8.5	0.0	2.8	4.2	22.5
	月給	652	0.2	0.3	1.2	9.5	16.2	14.8	11.2	8.4	5.8	5.0	2.1	2.4	3.9	19.2
Q11. 勤続年数	1～2年未満	525	1.1	1.2	2.0	12.8	10.7	10.5	8.1	5.8	5.2	4.5	2.4	3.6	4.6	27.5
	2～3年未満	444	1.1	0.2	2.5	11.4	13.8	11.2	7.4	8.8	5.4	4.5	3.6	2.3	3.7	24.0
	3～5年未満	559	0.5	0.2	1.6	11.5	13.9	13.5	8.1	8.8	5.0	3.6	3.5	2.5	5.0	22.5
	5～7年未満	372	0.5	0.5	0.8	11.1	12.7	17.0	10.2	8.1	5.4	4.0	2.4	1.9	2.7	22.6
	7～10年未満	385	0.5	0.3	0.5	6.8	12.7	13.0	9.6	8.8	7.1	6.2	2.4	4.4	4.2	23.5
	10～15年未満	353	0.3	0.3	1.4	10.8	13.3	10.8	13.0	9.1	6.8	3.1	3.7	2.0	2.8	22.7
	15～20年未満	186	0.5	0.0	1.1	5.9	13.4	10.2	9.7	9.7	8.1	5.9	2.2	5.4	4.8	23.1
	20年以上	176	0.0	0.0	0.6	7.4	14.8	19.3	12.5	10.2	4.0	4.0	2.8	2.3	4.0	18.2
Q12. 最終学歴	中学校（卒業）	105	0.0	1.0	1.0	17.2	14.3	15.3	7.6	3.8	2.9	1.0	1.0	1.0	1.9	32.3
	高等学校（在学中）	47	4.2	0.0	2.1	10.5	11.4	11.4	10.5	5.1	0.0	2.1	0.0	2.1	5.1	35.4
	高等学校（卒業）	1208	0.7	0.6	1.2	11.7	14.1	14.5	9.7	8.3	5.5	4.2	2.9	2.0	2.4	22.4
	専門学校（在学中）	14	0.0	0.0	0.0	7.0	23.9	7.0	23.9	7.0	0.0	0.0	0.0	0.0	0.0	31.0
	専門学校（卒業）	349	0.3	0.0	2.6	10.9	14.9	11.5	9.0	7.2	6.9	4.6	2.7	0.9	1.0	27.7
	短期大学・高専（在学中）	29	3.4	0.0	0.0	10.3	13.8	0.0	10.3	3.4	6.9	3.4	13.8	10.3	3.4	20.7
	短期大学・高専（卒業）	432	0.7	0.0	0.9	7.5	11.1	12.7	9.0	9.9	6.7	5.6	3.7	3.7	4.6	23.8
	大学（在学中）	117	1.7	1.7	2.9	9.5	5.4	2.6	1.7	7.8	2.9	2.4	6.1	3.6	19.3	32.4
	大学（卒業）	666	0.3	0.2	1.5	8.6	12.1	12.7	10.7	9.8	6.2	5.0	2.4	5.4	5.8	19.4
	大学院（修士課程）以上（在学中）	14	0.0	9.9	7.0	7.0	7.0	21.1	0.0	0.0	7.0	9.9	0.0	0.0	7.0	23.9
	大学院（修士課程）以上（卒業）	18	0.0	0.0	0.0	16.7	16.7	11.1	5.6	0.0	16.7	0.0	0.0	0.0	5.6	27.8
Q13. 配偶者の有無	配偶者（パートナー）がいる	1646	0.2	0.2	0.4	3.3	7.9	12.7	13.1	11.5	8.7	6.3	4.1	4.3	5.0	22.3
	配偶者（パートナー）がいる以外	1354	1.3	0.7	2.8	19.0	19.1	13.0	4.8	4.5	2.1	2.1	1.6	1.3	2.8	25.0
Q14. 同居家族	子あり	1014	0.1	0.3	0.8	4.7	8.1	10.7	11.3	11.3	9.1	7.5	4.4	5.4	5.5	20.6
	子なし	1986	1.0	0.5	1.8	13.2	15.5	13.9	8.4	6.8	4.1	2.8	2.2	1.7	3.3	25.0
Q15. 同居する未就学児あり	未就学児あり	140	0.7	0.0	0.7	6.4	8.6	10.7	17.1	22.1	9.3	4.3	1.4	0.0	0.7	17.9
Q15. 同居する18歳未満の子あり	18歳未満の子あり	510	0.2	0.2	0.4	4.3	6.5	10.6	12.5	15.5	11.0	6.9	4.3	3.3	4.7	19.6
Q15. 同居する子どもの人数	1人	578	0.2	0.3	1.0	4.8	8.7	11.4	10.6	10.7	8.5	8.3	3.8	5.7	5.2	20.8
	2人	354	0.0	0.0	0.6	4.8	7.9	9.6	11.9	11.0	9.0	6.2	6.2	5.1	6.8	20.9
	3人	70	0.0	1.4	0.0	2.9	5.7	10.0	15.7	18.6	15.7	8.6	1.4	4.3	2.9	12.9
	4人以上	12	0.0	0.0	0.0	8.3	0.0	16.7	8.3	8.3	0.0	0.0	0.0	8.3	0.0	50.0
Q16. 個人年収	50万円未満	180	11.1	0.6	1.7	8.0	11.4	12.1	5.0	4.5	5.6	5.2	2.7	0.0	4.1	28.1
	50万円～70万円未満	172	0.0	6.6	1.2	8.1	6.4	7.0	9.3	12.1	4.7	2.9	6.6	2.3	4.1	28.7
	70万円～100万円未満	497	0.0	0.0	7.7	6.4	6.0	10.1	9.3	9.3	8.1	5.0	3.5	5.2	5.3	24.1
	100万円～200万円未満	1386	0.0	0.0	0.0	18.1	8.0	11.3	9.0	8.4	5.7	4.8	2.7	2.7	3.8	25.5
	200万円～300万円未満	527	0.0	0.0	0.0	0.0	41.1	11.4	8.6	6.8	3.7	2.7	2.1	2.3	2.2	19.2
	300万円～400万円未満	163	0.0	0.0	0.0	0.0	0.0	51.7	15.0	3.7	5.5	3.7	1.8	3.1	3.6	11.9
	400万円以上	76	0.0	0.0	0.0	0.0	0.0	0.0	19.7	22.8	9.2	7.9	5.2	5.2	13.6	16.3
Q17. 世帯年収	50万円未満	20	100.0	0.0	0.0	0.0	0.0	0.0	0.0	0.0	0.0	0.0	0.0	0.0	0.0	0.0
	50万円～70万円未満	12	0.0	100.0	0.0	0.0	0.0	0.0	0.0	0.0	0.0	0.0	0.0	0.0	0.0	0.0
	70万円～100万円未満	43	0.0	0.0	100.0	0.0	0.0	0.0	0.0	0.0	0.0	0.0	0.0	0.0	0.0	0.0
	100万円～200万円未満	311	0.0	0.0	0.0	100.0	0.0	0.0	0.0	0.0	0.0	0.0	0.0	0.0	0.0	0.0
	200万円～300万円未満	389	0.0	0.0	0.0	0.0	100.0	0.0	0.0	0.0	0.0	0.0	0.0	0.0	0.0	0.0
	300万円～400万円未満	385	0.0	0.0	0.0	0.0	0.0	100.0	0.0	0.0	0.0	0.0	0.0	0.0	0.0	0.0
	400万円～500万円未満	281	0.0	0.0	0.0	0.0	0.0	0.0	100.0	0.0	0.0	0.0	0.0	0.0	0.0	0.0
	500万円～600万円未満	251	0.0	0.0	0.0	0.0	0.0	0.0	0.0	100.0	0.0	0.0	0.0	0.0	0.0	0.0
	600万円～700万円未満	173	0.0	0.0	0.0	0.0	0.0	0.0	0.0	0.0	100.0	0.0	0.0	0.0	0.0	0.0
	700万円～800万円未満	132	0.0	0.0	0.0	0.0	0.0	0.0	0.0	0.0	0.0	100.0	0.0	0.0	0.0	0.0
	800万円～900万円未満	88	0.0	0.0	0.0	0.0	0.0	0.0	0.0	0.0	0.0	0.0	100.0	0.0	0.0	0.0
	900万円～1000万円未満	88	0.0	0.0	0.0	0.0	0.0	0.0	0.0	0.0	0.0	0.0	0.0	100.0	0.0	0.0
	1000万円以上	121	0.0	0.0	0.0	0.0	0.0	0.0	0.0	0.0	0.0	0.0	0.0	0.0	100.0	0.0
	わからない	706	0.0	0.0	0.0	0.0	0.0	0.0	0.0	0.0	0.0	0.0	0.0	0.0	0.0	100.0
Q18. 生活が誰の収入によっているか	主に自分の収入で暮らしている層	1212	1.2	0.7	2.9	20.5	22.9	14.7	7.9	4.0	2.5	1.9	0.9	1.1	1.2	17.6
	主に自分の収入で暮らしている層以外	1788	0.3	0.2	0.4	3.5	6.3	11.6	10.3	11.3	8.0	6.1	4.3	4.2	6.0	27.5
Q19. 勤務先の業種	農業，林業	21	0.0	0.0	0.0	9.6	19.2	11.5	19.2	4.8	0.0	4.8	0.0	4.8	0.0	26.0
	漁業	3	33.3	0.0	0.0	0.0	33.3	0.0	0.0	33.3	0.0	0.0	0.0	0.0	0.0	0.0
	建設業	58	0.0	1.7	0.0	5.1	5.1	6.8	12.0	12.0	11.0	6.8	1.7	1.7	10.3	25.7
	製造業	349	0.3	0.0	1.4	10.0	15.3	13.3	9.5	8.6	5.5	6.1	2.9	3.2	1.4	22.5
	電気・ガス・熱供給・水道業	13	7.5	0.0	0.0	0.0	32.8	14.9	0.0	7.5	7.5	0.0	0.0	0.0	0.0	29.8
	情報通信業	43	2.3	0.0	4.7	11.6	7.0	18.6	16.3	7.0	9.3	0.0	0.0	2.3	4.7	16.3
	運輸業，郵便業	152	0.7	0.0	2.0	9.9	15.8	13.8	12.5	9.9	3.3	3.3	2.0	2.0	5.8	19.3
	卸売業，小売業	743	0.5	0.4	2.2	10.7	12.1	12.3	10.3	7.5	7.4	3.6	2.5	1.9	3.6	25.1
	金融業，保険業	43	0.0	0.0	2.3	11.6	9.3	7.0	11.6	4.7	4.7	4.7	4.7	9.3	7.0	23.3
	不動産業，物品賃貸業	43	0.0	0.0	0.0	11.6	9.3	25.6	14.0	2.3	2.3	4.7	2.3	2.3	4.7	20.9
	学術研究，専門・技術サービス業	19	0.0	0.0	0.0	5.2	5.2	20.6	20.6	5.2	0.0	12.4	0.0	10.3	10.3	10.3
	宿泊業，飲食サービス業	283	0.7	0.4	0.4	11.1	10.8	11.3	5.4	10.0	5.8	5.3	4.0	3.3	5.7	25.7
	生活関連サービス業，娯楽業	132	1.5	0.0	1.5	11.4	12.4	15.9	4.1	9.1	3.8	6.1	0.8	3.0	4.8	25.6
	教育，学習支援業	120	0.8	0.0	2.5	6.2	15.0	12.5	4.2	8.7	7.5	3.3	7.8	3.7	7.8	20.0
	医療，福祉	292	0.3	0.0	0.7	8.9	13.7	11.2	10.6	9.3	7.5	3.4	3.1	3.1	4.4	23.7
	複合サービス事業	46	2.2	0.0	0.0	6.5	13.0	15.1	15.1	13.0	4.3	2.2	5.2	0.0	0.0	23.4
	サービス業（他に分類されないもの）	535	0.7	1.4	1.3	12.8	14.0	13.4	8.5	7.7	4.1	3.8	3.0	3.6	3.3	22.4
	公務（他に分類されるものを除く）	104	0.0	0.0	1.0	8.9	11.6	11.6	9.6	7.7	2.9	8.7	3.3	3.9	2.9	28.1
Q20. 職種	管理的な仕事	37	2.7	0.0	2.7	5.5	12.0	13.7	8.2	5.5	0.0	5.5	0.0	6.6	12.0	25.7
	専門的・技術的な仕事	157	0.6	0.0	0.6	7.3	11.5	15.3	13.0	8.3	5.1	2.8	5.0	1.9	3.2	25.4
	事務的な仕事	637	0.3	0.2	1.4	6.9	12.7	11.0	11.3	8.5	6.9	5.9	3.6	3.9	6.2	21.3
	販売の仕事	676	0.4	0.1	1.6	11.1	10.3	12.3	9.6	8.0	6.5	4.0	3.0	2.8	3.6	26.7
	サービスの仕事	822	1.3	1.1	1.5	12.0	14.5	12.6	6.3	8.4	5.1	4.7	3.1	2.8	3.4	23.2
	保安の仕事	52	0.0	0.0	1.9	5.8	21.2	21.2	11.5	7.7	3.8	1.9	0.0	1.9	5.8	17.3
	生産工程の仕事	307	0.7	0.0	1.3	11.1	17.4	12.7	10.1	7.5	5.5	4.2	1.6	1.6	1.8	24.5
	輸送・機械運転の仕事	24	0.0	0.0	0.0	25.2	8.4	29.4	4.2	12.6	4.2	0.0	0.0	0.0	5.9	10.1
	建設・掘削の仕事	5	0.0	20.0	0.0	40.0	0.0	20.0	0.0	0.0	0.0	0.0	0.0	0.0	0.0	20.0
	運搬・清掃・包装等の仕事	263	0.0	0.0	1.5	12.6	10.3	15.4	10.3	10.7	5.7	2.3	2.7	3.8	3.0	21.8
	農林漁業の仕事	21	0.0	0.0	0.0	9.6	14.4	6.7	19.2	4.8	0.0	9.6	0.0	0.0	9.6	26.0
Q27. 過去1年以内の時間当たり賃金の上昇有無	はい	1598	0.3	0.3	1.3	9.1	11.7	13.1	9.5	9.5	6.4	5.1	3.1	3.7	4.6	22.1
	いいえ	1081	1.0	0.5	1.7	12.3	16.3	13.9	9.9	8.0	5.5	3.6	2.9	2.5	3.6	18.4
	わからない	321	1.2	0.9	1.6	10.2	8.1	7.8	6.8	3.7	3.4	3.4	2.0	0.4	2.5	47.9
Q29. 賃金が上昇した理由	最低賃金が上がったから	1204	0.2	0.2	1.1	8.9	12.5	13.5	9.7	10.1	6.4	5.0	3.1	3.7	4.5	21.2
Q34. 就業調整の有無	就業調整をしている	968	0.6	0.2	1.7	7.8	7.8	11.4	9.9	9.6	7.5	6.0	3.9	3.3	5.0	25.1
	就業調整をしていない	2032	0.7	0.5	1.3	11.6	15.4	13.5	9.1	7.7	4.9	3.6	2.5	2.7	3.6	22.8

Q18 生活が誰の収入によっているか

		該当数	自分の収入のみで暮らしている	主に自分の収入で暮らしている（自分以外の収入もある）	主に配偶者（パートナー）の収入で暮らしている	主に親の収入で暮らしている	主に子どもの収入で暮らしている	その他
全体		3000	21.8	18.6	42.3	15.3	0.8	1.3
Q1. 性別	男性	708	34.1	34.9	3.2	26.9	0.0	0.9
	女性	2292	18.0	13.6	54.4	11.6	1.0	1.4
Q2. 年齢	29歳以下	649	18.3	19.4	13.9	47.7	0.3	0.4
	30歳～39歳	295	19.0	18.0	44.4	18.3	0.0	0.3
	40歳～49歳	540	14.3	13.7	60.0	9.8	0.2	2.0
	50歳～59歳	590	20.0	13.2	59.0	5.1	0.7	2.0
	60歳以上	926	30.7	24.5	40.5	1.2	1.7	1.4
勤務地の最低賃金ランク	Aランク	1547	22.3	17.1	42.8	16.0	0.5	1.3
	Bランク	1197	21.0	20.3	41.9	14.6	1.2	1.1
	Cランク	256	22.3	19.9	41.0	13.7	0.8	2.3
Q5. 就労形態	パート	1952	17.4	15.8	55.9	8.8	0.9	1.2
	アルバイト	698	24.8	21.0	17.8	34.8	0.7	0.9
	労働者派遣事業所の派遣社員	57	39.0	29.6	17.4	13.9	0.0	0.0
	契約社員	246	41.2	29.7	15.1	11.1	0.4	2.6
	嘱託	27	40.7	37.0	11.1	11.1	0.0	0.0
	その他（雇われている人のうち上記以外）	20	31.4	14.7	14.7	24.5	0.0	14.7
Q6. 賃金の支払方法	時給	2277	20.2	17.6	43.9	16.3	0.9	1.2
	日給	71	32.4	23.9	28.2	9.9	1.4	4.2
	月給	652	26.3	21.7	38.0	12.3	0.3	1.4
Q11. 勤続年数	1～2年未満	525	23.5	15.5	31.3	28.2	0.2	1.2
	2～3年未満	444	22.3	20.6	34.7	20.5	0.9	0.9
	3～5年未満	559	22.9	19.1	42.9	13.5	0.7	0.9
	5～7年未満	372	23.8	19.6	43.3	10.9	0.5	1.9
	7～10年未満	385	17.5	18.0	52.7	10.7	0.3	0.8
	10～15年未満	353	21.2	18.4	48.2	9.3	1.7	1.1
	15～20年未満	186	19.9	16.7	46.2	10.8	2.2	4.3
	20年以上	176	19.9	22.7	51.1	4.5	0.6	1.1
Q12. 最終学歴	中学校（卒業）	105	29.6	19.1	30.0	15.7	1.9	3.8
	高等学校（在学中）	47	15.6	8.4	31.6	44.3	0.0	0.0
	高等学校（卒業）	1208	22.6	18.8	41.9	14.0	1.1	1.7
	専門学校（在学中）	14	9.9	21.1	0.0	69.0	0.0	0.0
	専門学校（卒業）	349	26.7	17.6	41.0	13.0	0.3	1.4
	短期大学・高専（在学中）	29	3.4	10.3	62.1	17.2	6.9	0.0
	短期大学・高専（卒業）	432	14.9	15.0	62.9	6.7	0.0	0.5
	大学（在学中）	117	13.6	18.2	1.7	65.6	0.9	0.0
	大学（卒業）	666	23.4	21.5	41.3	12.0	0.6	1.2
	大学院（修士課程）以上（在学中）	14	23.9	38.0	14.1	23.9	0.0	0.0
	大学院（修士課程）以上（卒業）	18	44.4	27.8	22.2	5.6	0.0	0.0
Q13. 配偶者の有無	配偶者（パートナー）がいる	1646	6.7	14.4	77.1	0.6	0.4	0.9
	配偶者（パートナー）がいる以外	1354	40.1	23.8	0.0	33.0	1.3	1.9
Q14. 同居家族	子あり	1014	9.0	16.3	70.4	1.2	2.0	1.2
	子なし	1986	28.3	19.8	27.9	22.4	0.2	1.4
Q15. 同居する未就学児あり	未就学児あり	140	8.6	5.7	81.4	3.6	0.7	0.0
Q15. 同居する18歳未満の子あり	18歳未満の子あり	510	5.5	8.0	83.9	1.8	0.4	0.4
Q15. 同居する子どもの人数	1人	578	9.5	20.8	64.4	1.6	2.4	1.4
	2人	354	9.3	10.7	76.6	0.8	1.7	0.8
	3人	70	1.4	8.6	88.6	0.0	0.0	1.4
	4人以上	12	16.7	8.3	75.0	0.0	0.0	0.0
Q16. 個人年収	50万円未満	180	18.3	9.5	39.2	31.4	1.1	0.6
	50万円～70万円未満	172	8.0	8.6	58.1	23.5	1.2	0.6
	70万円～100万円未満	497	7.8	9.1	66.4	15.0	0.6	1.0
	100万円～200万円未満	1386	17.3	16.9	47.3	16.3	0.8	1.4
	200万円～300万円未満	527	40.0	29.7	17.5	10.4	0.8	1.7
	300万円～400万円未満	163	51.2	37.5	7.4	1.8	0.0	2.1
	400万円以上	76	44.6	38.6	10.5	3.7	1.3	1.3
Q17. 世帯年収	50万円未満	20	50.0	20.0	5.0	25.0	0.0	0.0
	50万円～70万円未満	12	48.4	19.4	8.1	16.1	8.1	0.0
	70万円～100万円未満	43	64.5	17.1	6.9	9.2	0.0	2.3
	100万円～200万円未満	311	58.6	21.4	7.1	11.1	0.6	1.3
	200万円～300万円未満	389	48.6	22.6	17.0	10.8	0.5	0.5
	300万円～400万円未満	385	21.5	24.8	38.5	13.2	1.0	1.0
	400万円～500万円未満	281	10.7	23.5	53.4	10.3	0.4	1.8
	500万円～600万円未満	251	5.2	14.0	63.8	14.6	1.6	0.8
	600万円～700万円未満	173	3.7	13.9	74.7	6.6	1.2	0.0
	700万円～800万円未満	132	6.1	11.4	68.4	11.9	0.0	2.3
	800万円～900万円未満	88	2.3	10.7	71.4	15.7	0.0	0.0
	900万円～1000万円未満	88	2.3	12.9	72.6	10.0	1.1	1.1
	1000万円以上	121	4.5	7.3	59.5	25.1	1.7	2.0
	わからない	706	12.6	17.7	42.4	24.6	0.6	2.1
Q18. 生活が誰の収入によっているか	主に自分の収入で暮らしている層	1212	53.9	46.1	0.0	0.0	0.0	0.0
	主に自分の収入で暮らしている層以外	1788	0.0	0.0	70.9	25.6	1.3	2.2
Q19. 勤務先の業種	農業，林業	21	26.0	19.2	24.0	26.0	0.0	4.8
	漁業	3	0.0	33.3	33.3	33.3	0.0	0.0
	建設業	58	14.4	10.3	61.6	8.6	3.4	1.7
	製造業	349	21.1	20.4	44.5	11.0	0.6	2.6
	電気・ガス・熱供給・水道業	13	25.4	29.8	44.8	0.0	0.0	0.0
	情報通信業	43	27.9	18.6	32.6	20.9	0.0	0.0
	運輸業，郵便業	152	22.6	17.1	43.4	14.7	0.0	2.2
	卸売業，小売業	743	19.8	18.1	42.5	18.0	0.8	0.8
	金融業，保険業	43	27.9	16.3	48.8	7.0	0.0	0.0
	不動産業，物品賃貸業	43	30.2	37.2	27.9	4.7	0.0	0.0
	学術研究，専門・技術サービス業	19	20.6	15.5	36.1	22.7	0.0	5.2
	宿泊業，飲食サービス業	283	18.1	16.1	43.9	20.9	1.1	0.0
	生活関連サービス業，娯楽業	132	24.2	14.4	37.9	22.0	0.8	0.8
	教育，学習支援業	120	15.3	13.2	52.5	15.7	1.7	1.7
	医療，福祉	292	16.7	17.8	52.8	9.0	1.4	2.4
	複合サービス事業	46	31.2	17.3	39.0	12.6	0.0	0.0
	サービス業（他に分類されないもの）	535	27.8	21.8	35.0	14.3	0.4	0.7
	公務（他に分類されるものを除く）	104	26.2	19.7	31.8	17.5	1.0	3.9
Q20. 職種	管理的な仕事	37	29.5	21.9	30.0	14.8	0.0	3.8
	専門的・技術的な仕事	157	17.9	24.7	42.1	12.1	1.9	1.3
	事務的な仕事	637	18.7	17.1	51.9	10.2	0.9	1.1
	販売の仕事	676	19.2	17.4	42.9	19.0	0.7	0.7
	サービスの仕事	822	23.5	18.0	38.6	17.9	0.5	1.5
	保安の仕事	52	46.2	36.5	7.7	7.7	0.0	1.9
	生産工程の仕事	307	22.9	21.6	40.7	11.1	1.0	2.6
	輸送・機械運転の仕事	24	31.1	25.2	25.2	14.3	0.0	4.2
	建設・採掘の仕事	5	60.0	40.0	0.0	0.0	0.0	0.0
	運搬・清掃・包装等の仕事	263	23.6	15.0	43.0	17.6	0.4	0.4
	農林漁業の仕事	21	26.0	19.2	24.0	21.2	4.8	4.8
Q27. 過去1年以内の時間当たり賃金の上昇有無	はい	1598	18.5	18.3	45.8	15.6	0.8	0.9
	いいえ	1081	25.6	19.0	38.8	13.9	0.8	2.0
	わからない	321	25.3	19.0	36.5	17.9	0.3	0.9
Q29. 賃金が上昇した理由	最低賃金が上がったから	1204	18.9	19.2	45.5	14.7	0.8	0.9
Q34. 就業調整の有無	就業調整をしている	968	12.5	11.3	59.6	14.6	0.8	1.1
	就業調整をしていない	2032	26.2	22.1	34.0	15.6	0.7	1.4

Q19 勤務先の業種

		該当数	農業・林業	漁業	建設業	製造業	電気・ガス・熱供給・水道業	情報通信業	運輸業・郵便業	卸売業・小売業	金融業・保険業	不動産業・物品賃貸業	学術研究・専門・技術サービス業	宿泊業・飲食サービス業	生活関連サービス業・娯楽業	教育・学習支援業	医療・福祉	複合サービス事業	サービスないもの（他に分類されない）	公務（他に分類されるものを除く）
全 体		3000	0.7	0.1	1.9	11.6	0.4	1.4	5.1	24.8	1.4	1.4	0.6	9.4	4.4	4.0	9.7	1.5	17.8	3.5
Q1. 性別	男性	708	1.5	0.3	1.3	10.5	0.6	2.1	7.4	21.1	0.4	2.8	0.9	7.3	3.0	4.5	6.6	2.0	23.1	4.5
	女性	2292	0.4	0.0	2.1	12.0	0.4	1.2	4.4	25.9	1.7	1.0	0.6	10.1	4.8	3.8	10.7	1.4	16.2	3.1
Q2. 年齢	29歳以下	649	0.6	0.2	1.6	8.4	0.8	1.2	3.4	24.5	0.3	0.5	1.0	16.3	5.9	4.6	7.5	1.4	17.8	4.0
	30歳～39歳	295	1.0	0.0	1.4	11.2	0.0	2.0	3.1	33.2	1.4	1.4	0.7	11.2	4.1	2.4	8.5	1.0	14.9	2.7
	40歳～49歳	540	1.1	0.0	3.5	13.9	0.2	1.7	8.1	24.6	1.3	0.9	0.9	8.9	2.8	3.0	10.7	2.0	14.1	2.2
	50歳～59歳	590	0.3	0.0	1.7	13.9	0.5	1.7	7.1	26.1	1.9	1.0	0.7	7.6	3.6	3.2	10.8	1.2	15.9	2.7
	60歳以上	926	0.6	0.2	1.6	11.2	0.4	1.1	3.8	21.5	2.1	2.7	0.2	5.5	5.0	5.2	10.4	1.7	22.2	4.5
勤務地の最低賃金ランク	Aランク	1547	0.4	0.0	1.9	10.2	0.5	1.6	6.0	22.8	1.6	1.8	0.9	10.2	4.8	4.2	8.9	1.8	19.2	3.3
	Bランク	1197	0.8	0.3	2.0	13.3	0.5	1.4	4.3	26.5	1.5	0.9	0.4	8.4	4.0	3.8	10.4	1.5	16.2	3.8
	Cランク	256	2.0	0.0	2.0	12.5	0.0	0.8	2.7	28.5	0.4	1.6	0.4	9.8	3.9	3.9	11.3	0.4	17.6	2.3
Q5. 就労形態	パート	1952	0.6	0.0	2.1	12.3	0.4	0.6	4.8	26.5	1.4	0.9	0.6	8.9	4.6	3.5	11.7	1.5	16.6	3.0
	アルバイト	698	0.8	0.4	1.2	6.1	0.4	0.9	4.7	28.1	0.4	1.0	0.3	14.5	5.6	6.0	5.2	1.2	19.3	3.9
	労働者派遣事業所の派遣社員	57	0.0	0.0	0.0	29.6	2.4	3.5	12.2	20.9	1.7	0.0	0.0	0.0	0.0	0.0	1.7	1.7	20.9	5.2
	契約社員	246	0.8	0.0	2.8	18.9	0.8	8.5	7.5	6.1	3.3	6.9	1.6	2.0	1.6	3.3	8.3	2.2	22.3	3.0
	嘱託	27	0.0	0.0	3.7	7.4	0.0	7.4	3.7	0.0	11.1	7.4	3.7	0.0	0.0	0.0	11.1	7.4	25.9	11.1
	その他（雇われている人のうち上記以外）	20	4.9	0.0	4.9	0.0	0.0	0.0	0.0	14.7	0.0	0.0	0.0	9.8	0.0	9.8	16.7	0.0	19.6	19.6
Q6. 賃金の支払方法	時給	2277	0.7	0.1	1.7	10.9	0.3	1.1	5.8	27.0	1.4	1.0	0.4	10.0	4.6	3.7	9.5	1.5	17.1	3.3
	日給	71	1.4	0.0	9.9	11.3	2.8	0.0	2.8	7.0	1.4	2.8	0.0	8.5	1.4	5.6	7.0	2.8	25.4	9.9
	月給	652	0.8	0.0	2.0	14.2	0.6	2.9	2.9	18.9	1.7	2.8	1.6	7.5	3.9	5.0	10.8	1.7	19.7	3.2
Q11. 勤続年数	1～2年未満	525	1.3	0.2	1.6	9.6	0.4	1.1	4.3	24.4	0.6	1.0	1.0	9.3	5.1	4.1	9.6	2.5	20.4	3.5
	2～3年未満	444	0.7	0.0	1.4	10.2	0.5	1.8	4.1	21.7	0.7	1.6	1.1	11.3	4.8	5.3	9.5	1.1	19.9	4.4
	3～5年未満	559	0.9	0.4	2.7	11.3	0.2	1.1	4.9	23.7	0.7	2.0	0.2	11.7	3.5	3.9	10.2	1.1	17.7	4.0
	5～7年未満	372	0.5	0.0	1.9	13.7	0.4	1.3	5.1	24.5	1.1	1.6	0.3	11.6	4.3	2.2	12.2	1.3	15.9	2.2
	7～10年未満	385	0.3	0.0	2.6	11.2	0.8	0.5	5.2	24.9	2.3	1.0	0.8	6.9	5.3	4.4	10.9	1.3	17.1	4.5
	10～15年未満	353	0.3	0.0	2.0	9.3	0.0	2.0	7.4	26.6	1.7	1.4	0.3	9.6	4.2	2.5	8.8	2.0	19.0	2.8
	15～20年未満	186	0.5	0.0	2.2	16.7	1.1	1.6	5.9	28.0	3.8	1.1	0.5	3.2	5.4	4.8	7.5	1.6	14.5	1.6
	20年以上	176	0.6	0.0	0.6	18.2	1.1	3.4	4.5	30.1	4.0	1.7	1.1	5.1	1.7	5.7	5.7	1.1	12.5	2.8
Q12. 最終学歴	中学校（卒業）	105	0.0	0.0	2.9	10.5	0.0	1.0	3.8	26.7	0.0	0.0	1.0	19.5	2.9	1.0	8.6	1.0	19.5	1.9
	高等学校（在学中）	47	3.0	2.1	4.2	8.4	0.0	0.0	0.0	32.1	0.0	0.0	0.0	17.7	5.1	2.1	8.4	0.0	14.8	2.1
	高等学校（卒業）	1208	0.7	0.1	2.1	15.8	0.6	0.7	6.6	27.2	0.8	1.3	0.3	8.7	3.5	1.3	7.2	1.8	18.5	2.7
	専門学校（在学中）	14	0.0	0.0	0.0	14.1	9.9	0.0	7.0	31.0	0.0	0.0	0.0	7.0	7.0	0.0	0.0	0.0	23.9	0.0
	専門学校（卒業）	349	0.9	0.0	2.6	11.2	0.6	2.6	5.5	25.9	0.9	0.3	0.6	10.0	9.9	1.1	10.4	1.7	14.6	1.3
	短期大学・高専（在学中）	29	0.0	0.0	6.9	6.9	0.0	0.0	3.4	10.3	0.0	0.0	0.0	13.8	3.4	13.8	20.7	0.0	17.2	3.4
	短期大学・高専（卒業）	432	0.2	0.0	2.1	9.9	0.2	1.2	4.2	23.8	3.0	1.2	0.7	8.8	3.9	5.6	16.0	1.9	13.7	3.7
	大学（在学中）	117	0.0	0.0	1.2	1.7	0.0	0.9	0.9	25.4	0.0	0.0	0.9	18.6	4.1	14.7	3.2	1.2	20.1	7.3
	大学（卒業）	666	1.1	0.2	1.1	7.7	0.3	2.6	4.2	20.5	2.6	2.9	0.9	7.2	4.0	6.7	11.2	1.2	20.3	5.6
	大学院（修士課程）以上（在学中）	14	0.0	0.0	0.0	7.0	0.0	0.0	0.0	0.0	0.0	7.0	9.9	7.0	0.0	38.0	0.0	0.0	31.0	0.0
	大学院（修士課程）以上（卒業）	18	0.0	0.0	0.0	11.1	0.0	5.6	0.0	22.2	0.0	5.6	5.6	0.0	0.0	16.7	11.1	0.0	16.7	5.6
Q13. 配偶者の有無	配偶者（パートナー）がいる	1646	0.6	0.1	2.7	12.2	0.5	1.3	4.9	24.0	1.6	1.6	0.6	8.5	3.8	4.6	11.7	1.5	16.6	3.2
	配偶者（パートナー）がいる以外	1354	0.8	0.1	1.1	11.0	0.4	1.6	5.3	25.7	1.3	1.2	0.7	10.5	5.1	3.3	7.3	1.6	19.4	3.8
Q14. 同居家族	子あり	1014	0.7	0.0	2.9	11.6	0.6	1.5	4.4	23.5	1.6	1.2	0.8	10.0	3.9	4.3	11.9	1.6	16.5	3.1
	子なし	1986	0.7	0.2	1.5	11.6	0.4	1.4	5.4	25.4	1.4	1.6	0.6	9.1	4.6	3.8	8.6	1.5	18.6	3.7
Q15. 同居する未就学児あり	未就学児あり	140	1.4	0.0	2.9	9.3	2.1	1.4	1.4	24.3	0.0	0.0	1.4	18.6	2.9	4.3	13.6	0.0	12.9	3.6
Q15. 同居する18歳未満の子あり	18歳未満の子あり	510	1.0	0.0	3.7	10.8	0.6	1.2	5.1	23.7	1.0	0.8	1.0	12.2	3.5	4.3	14.5	1.2	13.3	2.2
Q15. 同居する子どもの人数	1人	578	0.5	0.0	2.6	11.1	0.7	1.2	4.3	25.1	1.6	1.6	1.0	9.5	4.0	4.7	11.1	1.4	16.6	3.1
	2人	354	0.8	0.0	2.8	12.4	0.6	1.7	4.8	21.8	2.0	0.6	0.3	8.2	4.5	4.0	13.3	2.0	16.9	3.4
	3人	70	0.0	0.0	4.3	14.3	0.0	1.4	4.3	15.7	0.0	1.4	1.4	20.0	0.0	4.3	14.3	1.4	15.7	1.4
	4人以上	12	8.3	0.0	8.3	0.0	0.0	8.3	0.0	41.7	0.0	0.0	0.0	25.0	8.3	0.0	0.0	0.0	0.0	0.0
Q16. 個人年収	50万円未満	180	1.9	0.6	0.6	6.9	1.1	0.6	4.5	17.1	0.6	0.0	0.8	9.9	4.9	10.2	6.7	3.6	26.1	4.1
	50万円～70万円未満	172	1.2	0.0	1.2	7.0	0.0	2.3	1.2	20.0	0.0	0.6	1.2	15.8	2.9	9.4	11.0	2.3	19.9	4.1
	70万円～100万円未満	497	0.4	0.2	3.0	8.1	0.0	0.8	5.4	29.6	1.2	1.2	0.4	10.5	4.4	3.7	10.1	1.4	17.1	2.4
	100万円～200万円未満	1386	0.6	0.1	2.1	12.9	0.4	1.2	5.1	27.0	1.8	0.9	0.5	9.8	4.7	3.0	9.6	1.1	15.3	3.9
	200万円～300万円未満	527	0.6	0.0	0.9	14.7	0.9	1.9	6.0	23.2	1.3	2.1	0.2	7.4	4.6	2.9	10.3	1.6	19.3	2.1
	300万円～400万円未満	163	1.2	0.0	1.8	12.9	0.6	3.1	5.4	13.1	0.6	4.3	3.7	3.9	2.5	4.9	8.8	3.3	23.6	6.1
	400万円以上	76	0.0	0.0	3.9	9.2	0.0	3.9	5.2	16.3	3.9	6.6	0.0	6.6	3.9	2.6	11.0	0.0	22.8	3.9
Q17. 世帯年収	50万円未満	20	0.0	5.0	0.0	5.0	5.0	5.0	5.0	20.0	0.0	0.0	0.0	10.0	10.0	5.0	5.0	5.0	20.0	0.0
	50万円～70万円未満	12	0.0	0.0	8.1	0.0	0.0	0.0	0.0	24.2	0.0	0.0	0.0	8.1	0.0	0.0	0.0	0.0	59.7	0.0
	70万円～100万円未満	43	0.0	0.0	0.0	11.5	0.0	4.6	6.9	37.8	2.3	0.0	0.0	2.3	4.6	6.9	4.6	0.0	16.1	2.3
	100万円～200万円未満	311	0.6	0.0	1.0	11.3	0.0	1.6	4.8	25.5	1.6	1.6	0.3	10.1	4.8	2.4	8.4	1.0	22.0	3.0
	200万円～300万円未満	389	1.0	0.3	0.8	13.7	1.1	0.8	6.2	23.1	1.0	1.0	0.3	7.8	4.2	4.6	10.3	1.5	19.2	3.1
	300万円～400万円未満	385	0.6	0.0	1.0	12.1	0.5	2.1	5.5	23.8	0.8	2.9	1.0	8.3	5.5	3.9	8.5	1.8	18.7	3.1
	400万円～500万円未満	281	1.4	0.0	2.5	11.7	0.0	2.5	6.8	27.3	1.8	2.1	1.4	5.5	1.9	1.8	11.0	2.5	16.2	3.6
	500万円～600万円未満	251	0.4	0.4	2.8	12.0	0.4	1.2	6.0	22.1	0.8	0.4	0.4	11.3	4.8	4.2	10.8	2.4	16.5	3.2
	600万円～700万円未満	173	0.0	0.0	3.7	11.0	0.6	2.3	2.9	31.8	1.2	0.6	0.0	9.5	2.9	5.2	12.7	1.2	12.7	1.7
	700万円～800万円未満	132	0.8	0.0	3.0	16.3	0.0	0.0	3.8	20.1	1.5	1.5	1.8	11.4	6.1	3.0	7.6	0.8	15.5	6.8
	800万円～900万円未満	88	0.0	0.0	1.1	11.3	0.0	0.0	3.4	21.3	2.3	1.1	0.0	12.9	1.1	10.7	10.2	2.7	17.9	3.9
	900万円～1000万円未満	88	1.1	0.0	1.1	12.5	0.0	1.1	3.4	15.9	4.5	1.1	2.3	10.7	4.5	5.0	10.2	0.0	22.0	4.5
	1000万円以上	121	0.0	0.0	5.0	4.1	0.0	1.7	7.3	22.0	2.5	1.7	1.7	13.4	5.3	7.8	10.6	0.0	14.7	2.5
	わからない	706	0.8	0.0	2.1	11.1	0.6	1.0	4.2	26.4	1.4	1.3	0.3	10.3	4.8	3.4	9.8	1.5	17.0	4.1
Q18. 生活が誰の収入によっているか	主に自分の収入で暮らしている層	1212	0.8	0.1	1.2	11.9	0.6	1.7	5.0	23.3	1.6	2.4	0.6	8.0	4.2	2.8	8.3	1.8	21.9	3.9
	主に自分の収入で暮らしている層以外	1788	0.6	0.1	2.5	11.4	0.3	1.3	5.1	25.8	1.3	0.8	0.7	10.4	4.5	4.8	10.7	1.3	15.1	3.1
Q19. 勤務先の業種	農業，林業	21	100.0	0.0	0.0	0.0	0.0	0.0	0.0	0.0	0.0	0.0	0.0	0.0	0.0	0.0	0.0	0.0	0.0	0.0
	漁業	3	0.0	100.0	0.0	0.0	0.0	0.0	0.0	0.0	0.0	0.0	0.0	0.0	0.0	0.0	0.0	0.0	0.0	0.0
	建設業	58	0.0	0.0	100.0	0.0	0.0	0.0	0.0	0.0	0.0	0.0	0.0	0.0	0.0	0.0	0.0	0.0	0.0	0.0
	製造業	349	0.0	0.0	0.0	100.0	0.0	0.0	0.0	0.0	0.0	0.0	0.0	0.0	0.0	0.0	0.0	0.0	0.0	0.0
	電気・ガス・熱供給・水道業	13	0.0	0.0	0.0	0.0	100.0	0.0	0.0	0.0	0.0	0.0	0.0	0.0	0.0	0.0	0.0	0.0	0.0	0.0
	情報通信業	43	0.0	0.0	0.0	0.0	0.0	100.0	0.0	0.0	0.0	0.0	0.0	0.0	0.0	0.0	0.0	0.0	0.0	0.0
	運輸業，郵便業	152	0.0	0.0	0.0	0.0	0.0	0.0	100.0	0.0	0.0	0.0	0.0	0.0	0.0	0.0	0.0	0.0	0.0	0.0
	卸売業，小売業	743	0.0	0.0	0.0	0.0	0.0	0.0	0.0	100.0	0.0	0.0	0.0	0.0	0.0	0.0	0.0	0.0	0.0	0.0
	金融業，保険業	43	0.0	0.0	0.0	0.0	0.0	0.0	0.0	0.0	100.0	0.0	0.0	0.0	0.0	0.0	0.0	0.0	0.0	0.0
	不動産業，物品賃貸業	43	0.0	0.0	0.0	0.0	0.0	0.0	0.0	0.0	0.0	100.0	0.0	0.0	0.0	0.0	0.0	0.0	0.0	0.0
	学術研究，専門・技術サービス業	19	0.0	0.0	0.0	0.0	0.0	0.0	0.0	0.0	0.0	0.0	100.0	0.0	0.0	0.0	0.0	0.0	0.0	0.0
	宿泊業，飲食サービス業	283	0.0	0.0	0.0	0.0	0.0	0.0	0.0	0.0	0.0	0.0	0.0	100.0	0.0	0.0	0.0	0.0	0.0	0.0
	生活関連サービス業，娯楽業	132	0.0	0.0	0.0	0.0	0.0	0.0	0.0	0.0	0.0	0.0	0.0	0.0	100.0	0.0	0.0	0.0	0.0	0.0
	教育，学習支援業	120	0.0	0.0	0.0	0.0	0.0	0.0	0.0	0.0	0.0	0.0	0.0	0.0	0.0	100.0	0.0	0.0	0.0	0.0
	医療，福祉	292	0.0	0.0	0.0	0.0	0.0	0.0	0.0	0.0	0.0	0.0	0.0	0.0	0.0	0.0	100.0	0.0	0.0	0.0
	複合サービス事業	46	0.0	0.0	0.0	0.0	0.0	0.0	0.0	0.0	0.0	0.0	0.0	0.0	0.0	0.0	0.0	100.0	0.0	0.0
	サービス業（他に分類されないもの）	535	0.0	0.0	0.0	0.0	0.0	0.0	0.0	0.0	0.0	0.0	0.0	0.0	0.0	0.0	0.0	0.0	100.0	0.0
	公務（他に分類されるものを除く）	104	0.0	0.0	0.0	0.0	0.0	0.0	0.0	0.0	0.0	0.0	0.0	0.0	0.0	0.0	0.0	0.0	0.0	100.0
Q20. 職種	管理的な仕事	37	0.0	0.0	2.7	12.0	0.0	2.7	17.5	10.9	0.0	13.7	2.7	2.7	0.0	6.6	2.7	0.0	16.4	9.3
	専門的・技術的な仕事	157	0.0	0.0	1.3	7.0	0.0	5.1	0.6	0.6	0.6	0.0	4.7	1.9	3.2	23.3	37.6	2.8	6.6	4.5
	事務的な仕事	637	0.2	0.2	6.3	8.9	0.8	4.1	6.4	12.9	5.6	3.0	1.4	1.4	2.0	6.7	13.6	1.7	15.9	8.9
	販売の仕事	676	0.0	0.0	0.4	1.9	0.1	0.0	0.1	79.0	0.7	0.1	0.1	6.8	1.8	0.1	0.1	0.6	7.1	0.7
	サービスの仕事	822	0.0	0.0	0.7	1.8	0.7	0.7	0.7	7.2	0.1	1.5	0.1	25.1	10.0	4.3	15.2	2.5	27.1	2.2
	保安の仕事	52	0.0	0.0	1.9	3.8	0.0	0.0	1.9	3.8	0.0	1.9	0.0	0.0	5.8	1.9	3.8	1.9	69.2	3.8
	生産工程の仕事	307	1.3	0.3	0.3	75.2	0.5	0.3	3.3	8.8	0.0	0.3	0.0	2.9	0.3	0.0	1.0	1.4	3.3	0.8
	輸送・機械運転の仕事	24	0.0	0.0	0.0	0.0	0.0	0.0	52.1	4.2	0.0	0.0	0.0	0.0	5.9	0.0	16.8	0.0	12.6	8.4
	建設・採掘の仕事	5	0.0	0.0	40.0	0.0	0.0	0.0	0.0	0.0	0.0	0.0	0.0	0.0	0.0	0.0	0.0	0.0	60.0	0.0
	運搬・清掃・包装等の仕事	263	0.4	0.4	0.8	6.0	0.0	0.4	28.0	12.2	0.0	1.5	0.0	2.7	5.3	0.4	3.4	0.4	35.9	2.3
	農林漁業の仕事	21	71.2	0.0	4.8	0.0	0.0	0.0	0.0	4.8	0.0	0.0	0.0	4.8	0.0	0.0	4.8	0.0	4.8	4.8
Q27. 過去1年以内の時間当たり賃金の上昇有無	はい	1598	0.7	0.1	1.4	11.2	0.2	1.0	4.9	28.4	1.4	1.4	0.6	10.4	4.7	3.5	9.8	1.5	15.3	3.5
	いいえ	1081	0.6	0.2	2.7	12.3	0.7	2.0	5.4	20.0	1.5	1.6	0.6	8.1	4.7	4.9	9.8	1.3	20.8	2.7
	わからない	321	1.2	0.0	1.9	11.5	0.9	1.6	5.0	22.8	1.2	1.2	0.9	9.1	1.7	3.4	9.0	2.4	20.2	5.9
Q29. 賃金が上昇した理由	最低賃金が上がったから	1204	0.7	0.0	1.2	11.0	0.1	0.7	5.2	29.5	1.3	1.5	0.4	9.9	5.1	3.8	8.1	1.6	16.2	3.8
Q34. 就業調整の有無	就業調整をしている	968	0.5	0.1	2.5	9.4	0.4	0.6	5.9	28.3	1.4	1.0	0.6	12.1	4.9	3.2	10.0	1.9	14.2	2.9
	就業調整をしていない	2032	0.8	0.1	1.7	12.7	0.5	1.8	4.7	23.1	1.4	1.6	0.7	8.2	4.1	4.4	9.6	1.4	19.6	3.7

Q20 職種

		該当数	管理的な仕事	専門的・技術的な仕事	事務的な仕事	販売の仕事	サービスの仕事	保安の仕事	生産工程の仕事	輸送・機械運転の仕事	建設・採掘の仕事	運搬・清掃・包装等の仕事	農林漁業の仕事
全 体		3000	1.2	5.2	21.2	22.5	27.4	1.7	10.2	0.8	0.2	8.8	0.7
Q1. 性別	男性	708	2.3	6.2	13.3	17.5	28.8	5.8	10.0	2.4	0.7	11.5	1.4
	女性	2292	0.9	4.9	23.7	24.1	27.0	0.5	10.3	0.3	0.0	7.9	0.5
Q2. 年齢	29歳以下	649	2.1	4.7	13.4	26.2	37.9	0.8	7.7	1.2	0.3	4.7	0.9
	30歳～39歳	295	0.7	5.1	19.7	28.5	26.1	1.0	9.2	0.7	0.3	8.1	0.7
	40歳～49歳	540	1.1	5.0	28.3	20.6	22.6	0.2	11.5	0.4	0.2	9.4	0.7
	50歳～59歳	590	0.7	3.9	23.9	24.1	22.2	1.4	12.0	0.5	0.0	11.0	0.3
	60歳以上	926	1.2	6.6	21.4	18.3	26.6	3.8	10.5	1.0	0.1	9.9	0.8
勤務地の最低賃金ランク	Aランク	1547	1.5	4.6	23.0	21.9	28.6	1.2	8.7	0.8	0.0	9.2	0.5
	Bランク	1197	0.9	5.5	20.1	22.5	26.2	2.4	11.9	0.8	0.4	8.6	0.7
	Cランク	256	1.2	7.4	15.6	26.6	25.4	2.0	12.1	0.8	0.0	7.0	2.0
Q5. 就労形態	パート	1952	0.8	5.0	22.0	23.7	25.9	0.7	10.8	0.6	0.0	9.8	0.7
	アルバイト	698	1.4	4.1	13.1	27.4	35.7	1.6	7.3	1.3	0.7	6.9	0.6
	労働者派遣事業所の派遣社員	57	0.0	1.7	38.3	10.5	8.7	1.7	28.6	0.0	0.0	10.5	0.0
	契約社員	246	4.8	9.5	33.8	4.9	18.9	8.9	11.4	1.6	0.0	5.7	0.4
	嘱託	27	0.0	7.4	44.4	3.7	29.6	14.8	0.0	0.0	0.0	0.0	0.0
	その他（雇われている人のうち上記以外）	20	0.0	24.5	0.0	14.7	36.3	0.0	4.9	0.0	0.0	14.7	4.9
Q6. 賃金の支払方法	時給	2277	0.9	4.2	19.6	24.4	27.7	1.4	10.4	1.0	0.1	9.4	0.8
	日給	71	2.8	5.6	23.9	12.7	29.6	7.0	8.5	1.4	2.8	4.2	1.4
	月給	652	2.1	8.7	26.7	17.0	26.1	2.3	9.7	0.2	0.0	6.9	0.3
Q11. 勤続年数	1～2年未満	525	2.5	4.9	20.3	22.5	32.2	1.0	7.5	1.6	0.2	6.6	0.7
	2～3年未満	444	1.1	4.6	19.1	20.6	31.5	1.8	10.1	0.5	0.5	9.8	0.5
	3～5年未満	559	1.5	5.7	16.4	23.8	28.2	1.8	9.7	0.6	0.2	10.7	1.4
	5～7年未満	372	1.1	5.6	18.4	24.3	27.0	1.9	11.1	0.8	0.0	9.2	0.5
	7～10年未満	385	1.0	5.5	27.0	19.4	23.6	1.6	12.3	0.3	0.0	8.8	0.5
	10～15年未満	353	0.3	5.1	21.0	22.7	26.9	2.8	8.8	1.4	0.3	10.5	0.3
	15～20年未満	186	0.0	4.8	28.5	22.6	23.1	1.6	12.9	0.5	0.0	5.4	0.5
	20年以上	176	0.6	5.7	31.3	26.1	14.8	1.7	14.2	0.0	0.0	5.1	0.6
Q12. 最終学歴	中学校（卒業）	105	1.9	3.8	4.8	23.9	38.6	1.9	10.9	1.9	1.0	11.4	0.0
	高等学校（在学中）	47	2.1	0.0	4.2	29.1	44.7	0.0	12.7	0.0	0.0	4.2	3.0
	高等学校（卒業）	1208	1.1	2.4	17.3	24.0	26.3	1.6	14.2	1.2	0.1	11.1	0.8
	専門学校（在学中）	14	0.0	9.9	0.0	23.9	35.2	0.0	23.9	0.0	0.0	7.0	0.0
	専門学校（卒業）	349	0.3	6.3	20.8	23.1	27.7	1.4	10.7	0.0	0.0	9.2	0.6
	短期大学・高専（在学中）	29	0.0	13.8	27.6	13.8	24.1	0.0	13.8	0.0	0.0	3.4	3.4
	短期大学・高専（卒業）	432	1.6	7.9	28.4	22.4	25.1	1.2	7.9	0.2	0.0	5.1	0.2
	大学（在学中）	117	3.2	4.4	11.9	25.0	49.2	0.9	2.4	1.2	0.9	0.9	0.0
	大学（卒業）	666	1.2	7.0	29.3	19.8	24.2	2.9	5.4	0.8	0.2	8.6	0.8
	大学院（修士課程）以上（在学中）	14	0.0	31.0	16.9	0.0	38.0	7.0	7.0	0.0	0.0	0.0	0.0
	大学院（修士課程）以上（卒業）	18	0.0	38.9	33.3	5.6	11.1	0.0	0.0	0.0	5.6	5.6	0.0
Q13. 配偶者の有無	配偶者（パートナー）がいる	1646	1.2	6.0	24.3	21.8	25.1	1.8	9.8	0.7	0.1	8.5	0.7
	配偶者（パートナー）がいる以外	1354	1.2	4.3	17.6	23.4	30.2	1.6	10.8	0.9	0.3	9.1	0.7
Q14. 同居家族	子あり	1014	1.3	6.1	24.0	21.2	27.4	1.4	10.8	0.9	0.1	6.2	0.6
	子なし	1986	1.2	4.8	19.9	23.2	27.4	1.9	9.9	0.7	0.2	10.1	0.7
Q15. 同居する未就学児あり	未就学児あり	140	0.7	10.0	19.3	21.4	32.1	0.0	9.3	2.1	0.0	3.6	1.4
Q15. 同居する18歳未満の子あり	18歳未満の子あり	510	1.6	7.8	23.9	21.4	27.3	0.4	9.0	1.2	0.0	6.7	0.8
Q15. 同居する子どもの人数	1人	578	1.2	5.0	23.5	22.0	27.5	1.7	11.8	1.2	0.2	5.4	0.5
	2人	354	1.4	6.5	25.7	19.8	27.1	1.1	10.5	0.3	0.0	7.1	0.6
	3人	70	1.4	12.9	20.0	20.0	28.6	0.0	7.1	1.4	0.0	8.6	0.0
	4人以上	12	0.0	8.3	16.7	33.3	25.0	0.0	0.0	0.0	0.0	8.3	8.3
Q16. 個人年収	50万円未満	180	1.7	4.3	19.4	14.7	41.0	0.6	8.8	2.5	0.0	5.8	1.3
	50万円～70万円未満	172	1.2	8.1	17.7	17.1	40.2	0.6	3.5	0.6	0.6	9.3	1.2
	70万円～100万円未満	497	0.8	3.9	23.1	27.6	26.8	0.6	6.5	0.4	0.0	9.7	0.6
	100万円～200万円未満	1386	0.9	4.6	21.8	25.4	24.2	1.0	12.3	0.6	0.2	8.4	0.6
	200万円～300万円未満	527	2.0	5.8	20.3	19.0	28.1	2.8	12.2	0.6	0.0	8.8	0.4
	300万円～400万円未満	163	2.7	10.4	23.3	9.2	25.2	7.4	7.4	2.1	0.6	10.4	1.2
	400万円以上	76	1.3	5.2	12.3	21.5	29.4	7.9	9.2	1.3	0.0	10.5	1.3
Q17. 世帯年収	50万円未満	20	5.0	5.0	10.0	15.0	55.0	0.0	10.0	0.0	0.0	0.0	0.0
	50万円～70万円未満	12	0.0	0.0	8.1	8.1	75.8	0.0	0.0	0.0	8.1	0.0	0.0
	70万円～100万円未満	43	2.3	2.3	20.7	25.3	28.6	2.3	9.2	0.0	0.0	9.2	0.0
	100万円～200万円未満	311	0.6	3.7	14.1	24.1	31.8	1.0	10.9	1.9	0.6	10.6	0.6
	200万円～300万円未満	389	1.1	4.6	20.8	17.9	30.7	2.8	13.7	0.5	0.0	6.9	0.8
	300万円～400万円未満	385	1.3	6.2	18.1	21.6	26.8	2.9	10.1	1.8	0.3	10.5	0.4
	400万円～500万円未満	281	1.1	7.3	25.6	23.1	18.4	2.1	11.0	0.4	0.0	9.6	1.4
	500万円～600万円未満	251	0.8	5.2	21.5	21.5	27.5	1.6	9.2	1.2	0.0	11.2	0.4
	600万円～700万円未満	173	0.0	4.6	25.5	25.5	24.2	1.2	9.8	0.6	0.0	8.7	0.0
	700万円～800万円未満	132	1.5	3.3	28.4	20.5	29.5	0.8	9.9	0.0	0.0	4.6	1.5
	800万円～900万円未満	88	0.0	8.8	26.1	22.9	28.6	0.0	5.7	0.0	0.0	7.9	0.0
	900万円～1000万円未満	88	2.7	3.4	28.3	21.5	25.9	1.1	5.7	0.0	0.0	11.3	0.0
	1000万円以上	121	3.6	4.1	32.7	20.0	23.1	2.5	4.5	1.2	0.0	6.6	1.7
	わからない	706	1.3	5.6	19.2	25.6	27.0	1.3	10.7	0.3	0.1	8.1	0.8
Q18. 生活が誰の収入によっているか	主に自分の収入で暮らしている層	1212	1.6	5.5	18.9	20.4	28.2	3.5	11.3	1.1	0.4	8.4	0.8
	主に自分の収入で暮らしている層以外	1788	1.0	5.0	22.9	24.0	26.9	0.5	9.5	0.6	0.0	9.0	0.6
Q19. 勤務先の業種	農業，林業	21	0.0	0.0	4.8	0.0	0.0	0.0	19.2	0.0	0.0	4.8	71.2
	漁業	3	0.0	0.0	33.3	0.0	0.0	0.0	33.3	0.0	0.0	33.3	0.0
	建設業	58	1.7	3.4	68.5	5.1	9.2	1.7	1.7	0.0	3.4	3.4	1.7
	製造業	349	1.3	3.2	16.2	3.7	4.3	0.6	66.3	0.0	0.0	4.5	0.0
	電気・ガス・熱供給・水道業	13	0.0	0.0	37.3	7.5	44.8	0.0	10.5	0.0	0.0	0.0	0.0
	情報通信業	43	2.3	18.6	60.5	0.0	14.0	0.0	2.3	0.0	0.0	2.3	0.0
	運輸業，郵便業	152	4.2	0.7	26.9	0.7	3.9	0.7	6.6	8.1	0.0	48.2	0.0
	卸売業，小売業	743	0.5	0.1	11.1	71.9	7.9	0.3	3.6	0.1	0.0	4.3	0.1
	金融業，保険業	43	0.0	2.3	83.7	11.6	2.3	0.0	0.0	0.0	0.0	0.0	0.0
	不動産業，物品賃貸業	43	11.6	0.0	44.2	2.3	27.9	2.3	2.3	0.0	0.0	9.3	0.0
	学術研究，専門・技術サービス業	19	5.2	38.2	46.4	5.2	5.2	0.0	0.0	0.0	0.0	0.0	0.0
	宿泊業，飲食サービス業	283	0.4	1.1	3.2	16.3	73.1	0.0	3.1	0.0	0.0	2.5	0.4
	生活関連サービス業，娯楽業	132	0.0	3.8	9.8	9.1	62.6	2.3	0.8	1.1	0.0	10.6	0.0
	教育，学習支援業	120	2.0	30.5	35.7	0.8	29.3	0.8	0.0	0.0	0.0	0.8	0.0
	医療，福祉	292	0.3	20.2	29.7	0.3	42.9	0.7	1.0	1.4	0.0	3.1	0.3
	複合サービス事業	46	0.0	9.5	23.8	8.7	44.2	2.2	9.5	0.0	0.0	2.2	0.0
	サービス業（他に分類されないもの）	535	1.1	1.9	18.9	8.9	41.6	6.7	1.9	0.6	0.6	17.6	0.2
	公務（他に分類されるものを除く）	104	3.3	6.7	54.7	4.8	17.5	1.9	2.3	1.9	0.0	5.8	1.0
Q20. 職種	管理的な仕事	37	100.0	0.0	0.0	0.0	0.0	0.0	0.0	0.0	0.0	0.0	0.0
	専門的・技術的な仕事	157	0.0	100.0	0.0	0.0	0.0	0.0	0.0	0.0	0.0	0.0	0.0
	事務的な仕事	637	0.0	0.0	100.0	0.0	0.0	0.0	0.0	0.0	0.0	0.0	0.0
	販売の仕事	676	0.0	0.0	0.0	100.0	0.0	0.0	0.0	0.0	0.0	0.0	0.0
	サービスの仕事	822	0.0	0.0	0.0	0.0	100.0	0.0	0.0	0.0	0.0	0.0	0.0
	保安の仕事	52	0.0	0.0	0.0	0.0	0.0	100.0	0.0	0.0	0.0	0.0	0.0
	生産工程の仕事	307	0.0	0.0	0.0	0.0	0.0	0.0	100.0	0.0	0.0	0.0	0.0
	輸送・機械運転の仕事	24	0.0	0.0	0.0	0.0	0.0	0.0	0.0	100.0	0.0	0.0	0.0
	建設・採掘の仕事	5	0.0	0.0	0.0	0.0	0.0	0.0	0.0	0.0	100.0	0.0	0.0
	運搬・清掃・包装等の仕事	263	0.0	0.0	0.0	0.0	0.0	0.0	0.0	0.0	0.0	100.0	0.0
	農林漁業の仕事	21	0.0	0.0	0.0	0.0	0.0	0.0	0.0	0.0	0.0	0.0	100.0
Q27. 過去1年以内の時間当たり賃金の上昇有無	はい	1598	1.0	4.1	20.2	25.7	26.0	1.5	10.4	0.7	0.0	9.8	0.6
	いいえ	1081	1.2	6.7	23.1	17.8	28.9	2.2	10.4	0.7	0.5	7.9	0.6
	わからない	321	2.3	5.9	20.0	22.6	29.2	1.2	9.1	1.4	0.0	6.3	1.9
Q29. 賃金が上昇した理由	最低賃金が上がったから	1204	0.8	3.2	19.2	26.5	25.7	1.7	10.3	0.8	0.0	11.3	0.6
Q34. 就業調整の有無	就業調整をしている	968	1.4	4.7	19.8	27.1	27.5	1.3	9.4	0.9	0.3	6.9	0.8
	就業調整をしていない	2032	1.1	5.5	22.0	20.4	27.4	1.9	10.7	0.8	0.1	9.6	0.7

Q21 勤務先は人件費の価格転嫁が必要な状況にあると思うか

		該当数	はい	いいえ	わからない
全 体		3000	17.4	18.7	63.9
Q1. 性別	男性	708	22.6	21.7	55.7
	女性	2292	15.8	17.8	66.4
Q2. 年齢	29歳以下	649	21.0	22.6	56.4
	30歳～39歳	295	18.0	22.4	59.7
	40歳～49歳	540	16.5	15.4	68.1
	50歳～59歳	590	16.4	15.4	68.1
	60歳以上	926	15.9	18.9	65.2
勤務地の最低賃金ランク	Aランク	1547	17.5	19.8	62.8
	Bランク	1197	17.7	18.4	63.9
	Cランク	256	15.6	14.1	70.3
Q5. 就労形態	パート	1952	15.3	18.2	66.4
	アルバイト	698	19.6	21.3	59.1
	労働者派遣事業所の派遣社員	57	15.7	19.9	64.5
	契約社員	246	27.7	15.0	57.3
	嘱託	27	25.9	14.8	59.3
	その他（雇われている人のうち上記以外）	20	9.8	24.5	65.7
Q6. 賃金の支払方法	時給	2277	17.0	18.9	64.1
	日給	71	18.3	25.4	56.3
	月給	652	18.7	17.5	63.8
Q11. 勤続年数	1～2年未満	525	15.5	19.3	65.2
	2～3年未満	444	18.3	19.1	62.5
	3～5年未満	559	17.3	20.9	61.8
	5～7年未満	372	17.2	18.8	64.0
	7～10年未満	385	16.2	19.2	64.6
	10～15年未満	353	20.1	16.1	63.7
	15～20年未満	186	19.4	16.7	64.0
	20年以上	176	16.5	15.3	68.2
Q12. 最終学歴	中学校（卒業）	105	10.5	11.4	78.1
	高等学校（在学中）	47	20.7	21.9	57.4
	高等学校（卒業）	1208	15.8	17.0	67.1
	専門学校（在学中）	14	23.9	16.9	59.1
	専門学校（卒業）	349	19.4	17.3	63.2
	短期大学・高専（在学中）	29	3.4	37.9	58.6
	短期大学・高専（卒業）	432	14.3	20.9	64.8
	大学（在学中）	117	23.9	27.9	48.2
	大学（卒業）	666	20.7	19.0	60.3
	大学院（修士課程）以上（在学中）	14	42.2	26.8	31.0
	大学院（修士課程）以上（卒業）	18	22.2	33.3	44.4
Q13. 配偶者の有無	配偶者（パートナー）がいる	1646	17.1	18.0	64.8
	配偶者（パートナー）がいる以外	1354	17.7	19.6	62.7
Q14. 同居家族	子あり	1014	17.7	17.1	65.3
	子なし	1986	17.3	19.6	63.2
Q15. 同居する未就学児あり	未就学児あり	140	19.3	18.6	62.1
Q15. 同居する18歳未満の子あり	18歳未満の子あり	510	18.8	17.5	63.7
Q15. 同居する子どもの人数	1人	578	16.1	17.5	66.4
	2人	354	19.5	17.8	62.7
	3人	70	21.4	11.4	67.1
	4人以上	12	16.7	8.3	75.0
Q16. 個人年収	50万円未満	180	11.2	26.1	62.7
	50万円～70万円未満	172	14.5	17.7	67.8
	70万円～100万円未満	497	15.1	19.2	65.8
	100万円～200万円未満	1386	18.2	17.6	64.2
	200万円～300万円未満	527	19.2	17.6	63.2
	300万円～400万円未満	163	15.2	25.1	59.7
	400万円以上	76	32.0	15.5	52.5
Q17. 世帯年収	50万円未満	20	10.0	45.0	45.0
	50万円～70万円未満	12	16.1	24.2	59.7
	70万円～100万円未満	43	20.7	13.8	65.4
	100万円～200万円未満	311	20.4	18.0	61.6
	200万円～300万円未満	389	19.2	21.8	59.0
	300万円～400万円未満	385	15.5	16.4	68.1
	400万円～500万円未満	281	22.0	22.1	55.9
	500万円～600万円未満	251	22.9	25.1	52.0
	600万円～700万円未満	173	17.6	19.1	63.3
	700万円～800万円未満	132	19.3	18.4	62.3
	800万円～900万円未満	88	21.3	20.6	58.0
	900万円～1000万円未満	88	23.6	20.4	56.0
	1000万円以上	121	16.5	26.4	57.0
	わからない	706	10.9	12.7	76.5
Q18. 生活が誰の収入によっているか	主に自分の収入で暮らしている層	1212	19.3	18.9	61.8
	主に自分の収入で暮らしている層以外	1788	16.1	18.6	65.3
Q19. 勤務先の業種	農業，林業	21	21.2	19.2	59.6
	漁業	3	0.0	66.7	33.3
	建設業	58	20.5	15.4	64.0
	製造業	349	20.8	15.0	64.2
	電気・ガス・熱供給・水道業	13	7.5	17.9	74.6
	情報通信業	43	20.9	7.0	72.1
	運輸業，郵便業	152	15.4	17.3	67.3
	卸売業，小売業	743	17.9	15.3	66.8
	金融業，保険業	43	9.3	16.3	74.4
	不動産業，物品賃貸業	43	14.0	16.3	69.8
	学術研究，専門・技術サービス業	19	20.6	22.7	56.7
	宿泊業，飲食サービス業	283	22.5	18.5	58.9
	生活関連サービス業，娯楽業	132	19.2	22.6	58.2
	教育，学習支援業	120	16.8	29.7	53.5
	医療，福祉	292	15.7	23.4	60.9
	複合サービス事業	46	19.5	10.8	69.7
	サービス業（他に分類されないもの）	535	14.3	19.9	65.8
	公務（他に分類されるものを除く）	104	11.9	31.2	56.8
Q20. 職種	管理的な仕事	37	21.3	31.1	47.5
	専門的・技術的な仕事	157	19.4	19.3	61.4
	事務的な仕事	637	15.2	21.3	63.5
	販売の仕事	676	17.3	16.3	66.4
	サービスの仕事	822	19.4	19.7	60.9
	保安の仕事	52	17.3	21.2	61.5
	生産工程の仕事	307	18.9	15.9	65.2
	輸送・機械運転の仕事	24	22.7	25.2	52.1
	建設・採掘の仕事	5	20.0	20.0	60.0
	運搬・清掃・包装等の仕事	263	13.3	14.5	72.2
	農林漁業の仕事	21	11.5	33.6	54.8
Q27. 過去1年以内の時間当たり賃金の上昇有無	はい	1598	18.9	17.9	63.2
	いいえ	1081	18.6	21.8	59.5
	わからない	321	5.6	12.4	82.0
Q29. 賃金が上昇した理由	最低賃金が上がったから	1204	19.4	17.5	63.1
Q34. 就業調整の有無	就業調整をしている	968	18.2	18.6	63.2
	就業調整をしていない	2032	17.0	18.8	64.2

Q22 勤務先は人件費の価格転嫁を行っていると思うか

		該当数	大半の価格転嫁が実現したと思う	一部の価格転嫁が実現したと思う	価格転嫁は実現していないと思う	価格転嫁の状況についてわからない
全 体		522	11.0	29.2	37.9	21.9
Q1. 性別	男性	160	17.3	34.0	31.7	17.0
	女性	362	8.3	27.1	40.6	24.0
Q2. 年齢	29歳以下	136	18.1	31.9	30.7	19.3
	30歳～39歳	53	13.2	24.5	35.8	26.4
	40歳～49歳	89	4.5	28.1	37.1	30.3
	50歳～59歳	97	6.2	23.7	51.5	18.6
	60歳以上	147	10.9	32.7	36.7	19.7
勤務地の最低賃金ランク	Aランク	270	12.1	31.6	37.0	19.3
	Bランク	212	10.4	26.9	38.2	24.5
	Cランク	40	7.5	25.0	42.5	25.0
Q5. 就労形態	パート	299	9.0	30.3	37.3	23.4
	アルバイト	137	15.5	29.9	31.8	22.8
	労働者派遣事業所の派遣社員	9	0.0	22.2	55.6	22.2
	契約社員	68	13.8	22.0	48.1	16.1
	嘱託	7	0.0	42.9	57.1	0.0
	その他（雇われている人のうち上記以外）	2	0.0	50.0	50.0	0.0
Q6. 賃金の支払方法	時給	387	11.7	30.1	36.2	22.0
	日給	13	15.4	23.1	53.8	7.7
	月給	122	8.5	27.0	41.5	22.9
Q11. 勤続年数	1～2年未満	82	14.2	29.4	34.6	21.8
	2～3年未満	81	15.5	37.6	29.2	17.7
	3～5年未満	97	14.9	29.4	35.0	20.7
	5～7年未満	64	10.9	26.6	34.4	28.1
	7～10年未満	62	6.4	24.7	44.9	24.0
	10～15年未満	71	5.6	29.6	40.8	23.9
	15～20年未満	36	2.8	25.0	55.6	16.7
	20年以上	29	10.3	24.1	44.8	20.7
Q12. 最終学歴	中学校（卒業）	11	0.0	36.4	54.5	9.1
	高等学校（在学中）	10	49.0	30.6	10.2	10.2
	高等学校（卒業）	191	8.6	27.9	39.1	24.5
	専門学校（在学中）	3	0.0	0.0	100.0	0.0
	専門学校（卒業）	68	6.5	30.1	38.3	25.1
	短期大学・高専（在学中）	1	0.0	0.0	100.0	0.0
	短期大学・高専（卒業）	62	9.7	25.8	40.3	24.2
	大学（在学中）	28	28.6	40.0	27.9	3.6
	大学（卒業）	138	13.1	28.6	36.2	22.1
	大学院（修士課程）以上（在学中）	6	0.0	66.7	16.7	16.7
	大学院（修士課程）以上（卒業）	4	0.0	25.0	50.0	25.0
Q13. 配偶者の有無	配偶者（パートナー）がいる	282	10.0	29.1	37.6	23.4
	配偶者（パートナー）がいる以外	240	12.3	29.4	38.3	20.1
Q14. 同居家族	子あり	179	10.1	30.2	35.8	24.0
	子なし	343	11.5	28.7	39.0	20.8
Q15. 同居する未就学児あり	未就学児あり	27	14.8	40.7	25.9	18.5
Q15. 同居する18歳未満の子あり	18歳未満の子あり	96	9.4	30.2	34.4	26.0
Q15. 同居する子どもの人数	1人	93	12.9	32.3	34.4	20.4
	2人	69	5.8	27.5	39.1	27.5
	3人	15	13.3	20.0	33.3	33.3
	4人以上	2	0.0	100.0	0.0	0.0
Q16. 個人年収	50万円未満	20	11.9	23.8	39.6	24.7
	50万円～70万円未満	25	20.0	32.0	28.0	20.0
	70万円～100万円未満	75	4.0	32.6	40.6	22.7
	100万円～200万円未満	252	11.7	28.0	38.2	22.2
	200万円～300万円未満	101	9.9	25.5	39.4	25.1
	300万円～400万円未満	25	13.7	24.2	46.0	16.1
	400万円以上	24	18.0	53.3	20.5	8.2
Q17. 世帯年収	50万円未満	2	0.0	0.0	100.0	0.0
	50万円～70万円未満	2	0.0	50.0	0.0	50.0
	70万円～100万円未満	9	11.1	22.2	55.6	11.1
	100万円～200万円未満	63	9.5	24.3	42.6	23.7
	200万円～300万円未満	75	11.3	27.3	41.3	20.1
	300万円～400万円未満	60	10.7	30.1	39.1	20.1
	400万円～500万円未満	62	9.7	32.4	37.9	20.1
	500万円～600万円未満	57	14.6	31.4	34.8	19.2
	600万円～700万円未満	30	0.0	40.8	36.2	23.0
	700万円～800万円未満	25	15.7	19.7	29.1	35.4
	800万円～900万円未満	19	0.0	34.0	37.2	28.7
	900万円～1000万円未満	21	11.5	28.8	40.4	19.2
	1000万円以上	20	43.0	32.0	15.0	10.0
	わからない	77	8.4	27.9	38.4	25.3
Q18. 生活が誰の収入によっているか	主に自分の収入で暮らしている層	234	11.2	30.6	38.7	19.5
	主に自分の収入で暮らしている層以外	288	10.9	28.0	37.3	23.8
Q19. 勤務先の業種	農業，林業	4	54.6	0.0	22.7	22.7
	漁業	0	0.0	0.0	0.0	0.0
	建設業	12	8.3	50.0	25.0	16.7
	製造業	72	8.3	24.9	43.4	23.5
	電気・ガス・熱供給・水道業	1	0.0	0.0	100.0	0.0
	情報通信業	9	11.1	44.4	33.3	11.1
	運輸業，郵便業	23	14.5	29.9	29.9	25.6
	卸売業，小売業	133	14.6	30.7	31.6	23.2
	金融業，保険業	4	25.0	75.0	0.0	0.0
	不動産業，物品賃貸業	6	33.3	16.7	50.0	0.0
	学術研究，専門・技術サービス業	4	0.0	50.0	25.0	25.0
	宿泊業，飲食サービス業	64	13.2	32.7	36.8	17.3
	生活関連サービス業，娯楽業	25	3.9	25.2	35.4	35.4
	教育，学習支援業	20	13.9	24.7	41.6	19.8
	医療，福祉	46	5.2	17.5	48.9	28.4
	複合サービス事業	9	0.0	22.2	66.7	11.1
	サービス業（他に分類されないもの）	76	6.3	28.8	44.8	20.2
	公務（他に分類されるものを除く）	12	16.1	51.6	16.1	16.1
Q20. 職種	管理的な仕事	8	12.8	25.6	48.7	12.8
	専門的・技術的な仕事	30	6.6	36.2	44.1	13.2
	事務的な仕事	97	11.2	31.5	39.8	17.6
	販売の仕事	117	12.3	31.5	29.1	27.2
	サービスの仕事	159	11.7	27.7	40.9	19.7
	保安の仕事	9	0.0	22.2	55.6	22.2
	生産工程の仕事	58	10.3	25.9	37.9	25.9
	輸送・機械運転の仕事	5	44.5	0.0	55.5	0.0
	建設・採掘の仕事	1	0.0	100.0	0.0	0.0
	運搬・清掃・包装等の仕事	35	2.9	25.7	37.1	34.3
	農林漁業の仕事	2	58.4	41.6	0.0	0.0
Q27. 過去1年以内の時間当たり賃金の上昇有無	はい	302	14.4	33.8	29.6	22.2
	いいえ	202	6.9	24.4	49.3	19.3
	わからない	18	0.0	5.6	50.0	44.4
Q29. 賃金が上昇した理由	最低賃金が上がったから	233	12.3	32.5	32.1	23.0
Q34. 就業調整の有無	就業調整をしている	176	16.9	33.9	27.7	21.5
	就業調整をしていない	346	8.0	26.8	43.1	22.1

Q23 働いている理由

		該当数	家計の主たる稼ぎ手として、生活を維持するため	（主たる稼ぎ手ではない）が生活を維持するには不可欠のため	（主たる稼ぎ手ではない）が子どもの教育費や仕送りの足しにするため	（主たる稼ぎ手ではない）が住宅ローン等の返済の足しにするため	いが）家計の足しにするため（上記（主たる稼ぎ手ではないが）で	自分の学費や娯楽費を稼ぐため	資格・技能を活かすため	以前の就業経験を活かすため	生きがい・社会参加のため	時間が余っているため	その他
全 体		3000	28.1	31.4	6.4	3.7	23.2	24.6	3.3	2.9	19.8	13.0	1.6
Q1. 性別	男性	708	42.8	21.4	1.2	2.9	7.5	27.1	4.4	3.2	20.0	14.0	1.2
	女性	2292	23.5	34.5	8.0	4.0	28.0	23.8	3.0	2.9	19.8	12.7	1.7
Q2. 年齢	29歳以下	649	20.8	33.7	2.6	3.7	14.8	45.9	4.9	3.1	17.1	10.6	1.6
	30歳～39歳	295	26.8	40.7	11.2	5.8	31.5	27.8	3.4	0.7	10.5	8.5	1.0
	40歳～49歳	540	23.7	37.0	17.6	5.6	27.8	21.5	2.6	3.5	13.0	11.5	1.3
	50歳～59歳	590	29.0	33.4	6.6	4.9	29.0	19.0	2.2	2.2	17.6	9.7	1.5
	60歳以上	926	35.5	22.2	0.9	1.2	20.0	14.0	3.2	3.7	30.1	19.0	1.9
勤務地の最低賃金ランク	Aランク	1547	26.8	30.6	6.8	4.2	24.0	26.8	3.8	2.8	19.6	13.2	1.3
	Bランク	1197	29.3	31.8	6.4	3.4	23.1	22.7	2.3	2.9	20.3	13.3	1.3
	Cランク	256	29.7	34.0	3.9	2.3	18.4	19.9	5.5	3.9	19.1	10.2	4.3
Q5. 就労形態	パート	1952	24.0	33.8	8.5	4.0	27.8	20.3	2.7	3.0	21.1	14.1	1.7
	アルバイト	698	27.3	27.9	2.6	3.4	15.3	37.7	4.4	2.3	17.5	13.0	1.6
	労働者派遣事業所の派遣社員	57	38.3	33.1	1.7	4.2	17.4	22.6	0.0	1.7	13.9	8.7	0.0
	契約社員	246	56.2	23.0	2.0	2.0	12.8	22.1	4.4	4.5	15.0	6.3	0.4
	嘱託	27	63.0	11.1	3.7	3.7	11.1	18.5	7.4	3.7	37.0	3.7	0.0
	その他（雇われている人のうち上記以外）	20	34.3	41.2	9.8	0.0	9.8	31.4	11.8	6.9	31.4	9.8	9.8
Q6. 賃金の支払方法	時給	2277	26.6	32.0	6.4	3.9	23.4	24.9	3.2	2.9	19.4	13.4	1.6
	日給	71	33.8	28.2	7.0	5.6	22.5	21.1	5.6	2.8	12.7	7.0	0.0
	月給	652	32.5	29.6	6.3	2.8	22.2	24.0	3.6	3.1	22.2	12.2	1.7
Q11. 勤続年数	1～2年未満	525	26.2	26.6	5.5	3.3	20.6	31.2	5.0	3.5	17.9	14.8	1.4
	2～3年未満	444	24.7	32.7	4.7	3.1	19.4	28.0	2.8	3.0	17.4	13.6	1.4
	3～5年未満	559	28.5	30.6	9.3	4.5	23.8	24.4	4.1	2.0	18.3	10.9	2.1
	5～7年未満	372	32.5	30.2	8.3	4.9	22.4	24.5	2.8	4.3	22.4	15.2	1.6
	7～10年未満	385	22.3	40.3	7.5	4.0	26.2	21.1	2.1	3.4	20.2	14.1	1.0
	10～15年未満	353	31.4	31.7	5.4	4.0	27.2	20.4	2.5	2.0	21.2	12.2	1.4
	15～20年未満	186	29.6	32.3	3.8	3.8	23.7	18.8	2.2	2.2	23.1	11.3	2.2
	20年以上	176	35.8	26.1	2.3	0.0	24.4	19.3	3.4	2.8	23.9	8.5	1.7
Q12. 最終学歴	中学校（卒業）	105	38.2	35.3	1.9	3.8	23.9	19.5	1.9	1.0	15.7	14.1	4.8
	高等学校（在学中）	47	29.1	15.6	5.1	2.1	12.7	30.0	2.1	4.2	16.9	11.4	2.1
	高等学校（卒業）	1208	29.7	34.8	5.0	4.2	24.5	22.2	1.5	2.5	17.9	13.1	1.8
	専門学校（在学中）	14	21.1	0.0	0.0	9.9	0.0	52.1	0.0	0.0	7.0	16.9	7.0
	専門学校（卒業）	349	33.6	34.1	6.6	3.4	20.7	27.3	3.3	2.6	16.9	8.7	2.0
	短期大学・高専（在学中）	29	0.0	24.1	13.8	13.8	24.1	20.7	3.4	6.9	31.0	24.1	0.0
	短期大学・高専（卒業）	432	21.0	32.8	10.6	2.3	29.4	19.7	4.0	4.4	20.6	12.7	0.9
	大学（在学中）	117	9.0	13.3	2.0	6.8	6.3	62.5	6.8	4.8	18.6	17.4	1.2
	大学（卒業）	666	29.7	27.8	7.5	2.7	22.4	23.8	5.7	2.9	24.8	13.7	0.9
	大学院（修士課程）以上（在学中）	14	21.1	26.8	0.0	7.0	9.9	23.9	7.0	0.0	21.1	7.0	0.0
	大学院（修士課程）以上（卒業）	18	38.9	27.8	11.1	5.6	22.2	33.3	5.6	5.6	38.9	16.7	0.0
Q13. 配偶者の有無	配偶者（パートナー）がいる	1646	15.8	34.8	10.8	5.1	34.1	19.3	2.9	3.3	23.0	16.5	1.5
	配偶者（パートナー）がいる以外	1354	43.0	27.2	1.1	2.1	9.9	31.0	3.7	2.5	15.9	8.7	1.7
Q14. 同居家族	子あり	1014	20.2	36.0	16.8	5.8	33.0	15.7	3.5	3.4	17.7	11.7	0.8
	子なし	1986	32.1	29.0	1.1	2.6	18.1	29.1	3.2	2.7	20.9	13.6	2.0
Q15. 同居する未就学児あり	未就学児あり	140	20.0	49.3	20.0	9.3	39.3	17.1	5.0	4.3	8.6	7.1	0.0
Q15. 同居する18歳未満の子あり	18歳未満の子あり	510	16.1	40.4	27.6	6.9	37.3	18.0	4.3	2.5	10.8	11.0	0.2
Q15. 同居する子どもの人数	1人	578	22.3	33.7	12.1	4.3	32.0	16.4	3.5	3.6	20.8	13.8	1.2
	2人	354	18.9	39.3	22.3	7.6	31.4	16.1	3.1	3.1	14.1	7.9	0.3
	3人	70	8.6	38.6	27.1	8.6	47.1	8.6	5.7	2.9	11.4	12.9	0.0
	4人以上	12	25.0	33.3	16.7	8.3	50.0	8.3	0.0	0.0	8.3	16.7	0.0
Q16. 個人年収	50万円未満	180	16.6	18.4	4.5	3.2	21.0	34.2	3.8	5.2	21.9	17.4	2.2
	50万円～70万円未満	172	7.6	28.6	9.3	2.9	35.7	31.7	3.7	2.9	24.9	17.9	1.7
	70万円～100万円未満	497	9.9	33.9	10.9	5.2	36.2	27.2	2.2	1.8	18.7	12.2	2.4
	100万円～200万円未満	1386	24.6	37.1	7.1	4.2	24.0	24.3	3.5	2.8	19.4	13.0	1.3
	200万円～300万円未満	527	51.2	26.6	2.7	2.7	12.5	21.7	3.2	3.9	19.1	9.2	1.1
	300万円～400万円未満	163	63.4	16.7	0.0	0.9	7.0	14.9	5.2	3.9	19.8	15.2	2.5
	400万円以上	76	47.8	12.9	2.6	0.0	7.9	14.2	1.8	0.0	22.8	17.1	1.3
Q17. 世帯年収	50万円未満	20	30.0	15.0	0.0	5.0	5.0	35.0	0.0	0.0	5.0	20.0	0.0
	50万円～70万円未満	12	32.3	27.4	0.0	0.0	8.1	8.1	0.0	0.0	24.2	16.1	8.1
	70万円～100万円未満	43	59.9	16.1	0.0	4.6	9.2	21.7	2.3	2.3	9.2	6.9	2.3
	100万円～200万円未満	311	60.6	18.5	1.0	1.1	6.4	17.0	2.5	1.3	13.6	9.0	1.6
	200万円～300万円未満	389	54.9	25.2	2.6	1.4	10.9	17.3	2.6	3.1	16.7	8.6	1.3
	300万円～400万円未満	385	35.7	34.6	3.4	3.6	20.9	20.6	2.6	1.8	16.3	10.0	1.3
	400万円～500万円未満	281	21.0	41.7	9.3	3.2	27.8	16.4	3.2	1.1	22.9	15.8	0.7
	500万円～600万円未満	251	12.1	42.5	11.2	6.0	34.3	27.1	2.8	2.4	20.4	11.9	0.8
	600万円～700万円未満	173	9.8	36.1	13.5	5.4	44.0	25.1	4.1	1.7	24.3	15.6	2.3
	700万円～800万円未満	132	12.0	25.1	9.1	4.1	38.0	23.7	1.5	2.3	21.6	14.4	1.5
	800万円～900万円未満	88	9.5	29.3	14.7	9.1	36.3	45.8	6.1	9.5	22.0	19.0	1.1
	900万円～1000万円未満	88	6.1	22.7	11.3	4.5	31.7	24.3	3.4	3.4	26.1	20.4	3.9
	1000万円以上	121	1.7	23.8	9.9	6.0	26.8	50.3	6.4	7.3	31.6	23.0	0.0
	わからない	706	18.3	34.9	5.9	3.9	23.2	29.8	4.1	4.1	21.3	13.8	2.3
Q18. 生活が誰の収入によっているか	主に自分の収入で暮らしている層	1212	60.8	19.1	0.8	1.3	5.2	17.8	3.3	2.4	16.3	10.4	1.1
	主に自分の収入で暮らしている層以外	1788	5.9	39.7	10.2	5.3	35.4	29.2	3.3	3.3	22.2	14.7	1.9
Q19. 勤務先の業種	農業，林業	21	40.4	45.2	4.8	4.8	28.8	14.4	0.0	0.0	24.0	4.8	0.0
	漁業	3	66.7	33.3	0.0	0.0	0.0	0.0	0.0	0.0	33.3	0.0	0.0
	建設業	58	13.7	39.4	21.2	6.8	32.5	18.8	3.4	6.8	24.0	12.0	0.0
	製造業	349	31.4	35.2	8.9	5.5	24.5	17.5	1.1	2.3	17.6	8.7	2.3
	電気・ガス・熱供給・水道業	13	29.8	44.8	0.0	17.9	29.8	7.5	0.0	0.0	14.9	7.5	0.0
	情報通信業	43	34.9	37.2	4.7	7.0	16.3	23.3	0.0	2.3	18.6	4.7	0.0
	運輸業，郵便業	152	31.5	34.7	8.5	8.8	24.2	29.4	2.9	5.5	12.7	13.4	2.6
	卸売業，小売業	743	27.7	36.8	5.3	3.1	22.8	24.4	1.6	1.5	16.4	11.4	1.7
	金融業，保険業	43	27.9	18.6	9.3	4.7	27.9	30.2	2.3	2.3	20.9	4.7	2.3
	不動産業，物品賃貸業	43	46.5	14.0	4.7	2.3	20.9	27.9	2.3	4.7	27.9	18.6	2.3
	学術研究，専門・技術サービス業	19	25.8	20.6	10.3	0.0	30.9	33.0	0.0	10.3	20.6	20.6	0.0
	宿泊業，飲食サービス業	283	25.4	28.0	7.4	4.7	25.5	37.4	1.6	3.2	16.2	13.5	2.1
	生活関連サービス業，娯楽業	132	24.2	31.2	3.8	3.0	27.6	25.6	5.6	0.8	23.5	15.9	0.8
	教育，学習支援業	120	16.2	19.3	9.2	0.0	23.7	25.3	10.3	5.0	34.8	13.3	0.8
	医療，福祉	292	21.2	34.1	8.6	2.9	24.7	25.4	8.8	6.4	28.5	15.4	0.7
	複合サービス事業	46	37.7	18.2	4.3	5.2	10.8	24.7	8.2	2.2	23.8	13.0	0.0
	サービス業（他に分類されないもの）	535	32.8	27.2	3.2	2.1	19.6	21.3	3.0	1.6	17.6	14.6	1.6
	公務（他に分類されるものを除く）	104	25.2	21.2	3.9	2.3	20.2	24.3	4.8	5.8	29.1	23.9	1.9
Q20. 職種	管理的な仕事	37	32.8	35.0	2.7	2.7	25.7	24.0	0.0	2.7	12.0	10.4	0.0
	専門的・技術的な仕事	157	29.3	23.7	10.2	3.2	26.1	26.2	21.9	5.1	28.3	12.4	0.6
	事務的な仕事	637	23.4	30.2	8.9	4.5	27.5	24.5	2.5	5.8	22.3	12.4	0.8
	販売の仕事	676	26.1	36.9	6.0	2.4	22.8	25.9	1.4	1.2	15.9	13.0	1.8
	サービスの仕事	822	29.2	26.8	4.7	3.1	18.9	28.9	3.7	2.7	21.9	13.4	1.6
	保安の仕事	52	51.9	9.6	1.9	5.8	13.5	11.5	1.9	1.9	21.2	17.3	0.0
	生産工程の仕事	307	29.6	38.4	6.2	4.5	22.5	16.0	1.1	2.0	17.0	9.1	2.6
	輸送・機械運転の仕事	24	46.2	22.7	8.4	14.3	14.3	10.1	16.0	14.3	18.5	26.9	4.2
	建設・採掘の仕事	5	40.0	20.0	0.0	0.0	0.0	0.0	0.0	0.0	20.0	40.0	0.0
	運搬・清掃・包装等の仕事	263	31.0	35.6	5.7	5.3	28.5	22.8	0.4	0.8	16.4	15.2	2.7
	農林漁業の仕事	21	30.8	30.8	9.6	4.8	28.8	9.6	0.0	0.0	24.0	14.4	0.0
Q27. 過去1年以内の時間当たり賃金の上昇有無	はい	1598	24.5	34.0	7.2	4.3	25.8	27.3	3.0	3.1	23.4	15.0	1.6
	いいえ	1081	31.5	29.5	5.2	2.9	21.8	21.7	3.8	2.9	16.5	9.5	1.3
	わからない	321	34.4	25.1	6.2	3.5	14.4	21.0	3.5	2.0	13.1	14.5	2.6
Q29. 賃金が上昇した理由	最低賃金が上がったから	1204	25.4	35.3	6.7	4.0	25.1	26.9	2.4	3.0	23.9	15.6	1.4
Q34. 就業調整の有無	就業調整をしている	968	17.0	35.5	10.0	5.4	29.2	27.0	3.7	2.4	19.5	14.7	1.4
	就業調整をしていない	2032	33.3	29.4	4.7	2.9	20.3	23.5	3.1	3.2	20.0	12.1	1.6

Q24 現在の就労形態で働いている理由

		該当数	自分の都合の良い時間（日）に働きたいから	勤務時間・日数が短いから	就業調整ができるから	簡単な仕事で責任も少ないから	すぐ辞められるから	正社員として採用されなかったから	正社員としての募集が見つからなかったから	家庭の事情（育児・介護等）で正社員として働けないから	仕事を辞めてからの期間が長く正社員として働く自信がないから	正社員として働くことが体力的に難しいから	正社員のような責任や人事異動を課されて働くことが困難・負担だから	やりたい仕事に就いた結果	転勤がないから	その他
全体		3000	52.1	38.9	24.2	20.7	8.0	8.6	7.9	8.7	5.8	14.4	11.0	7.3	6.9	3.5
Q1. 性別	男性	708	43.9	27.6	22.6	24.8	10.8	14.7	9.9	1.9	5.5	9.5	10.1	10.1	8.1	4.5
	女性	2292	54.7	42.5	24.7	19.5	7.2	6.7	7.3	10.8	5.9	16.0	11.3	6.5	6.6	3.2
Q2. 年齢	29歳以下	649	50.2	27.6	25.4	21.5	11.5	9.1	7.6	8.4	6.1	12.1	10.2	10.9	6.5	4.9
	30歳～39歳	295	54.9	35.6	25.1	19.0	8.1	10.2	8.8	18.3	4.4	12.5	9.8	6.8	7.8	1.4
	40歳～49歳	540	55.6	38.7	27.6	21.1	6.7	8.1	9.3	15.2	9.8	17.6	13.3	5.6	5.9	3.0
	50歳～59歳	590	54.7	41.2	25.3	21.0	7.5	7.8	6.9	6.3	7.6	18.0	14.2	6.9	7.5	2.7
	60歳以上	926	48.9	46.7	20.4	20.3	6.7	8.4	7.7	3.7	2.6	12.6	8.4	6.3	7.2	4.0
勤務地の最低賃金ランク	Aランク	1547	57.5	38.1	26.4	21.5	8.4	7.9	6.9	7.6	5.8	13.3	11.1	8.2	6.9	3.0
	Bランク	1197	48.0	41.1	23.0	19.6	7.8	8.9	8.8	10.3	6.3	16.5	10.8	6.3	7.1	3.5
	Cランク	256	39.1	34.0	16.4	20.7	7.0	11.3	9.8	8.6	3.9	11.7	10.9	6.3	6.3	6.6
Q5. 就労形態	パート	1952	54.6	44.7	25.2	20.1	7.4	5.7	6.6	11.0	5.6	16.4	10.5	5.8	6.7	3.0
	アルバイト	698	57.1	34.5	26.2	24.5	10.5	7.0	5.8	5.1	6.9	11.5	10.8	9.7	6.9	3.5
	労働者派遣事業所の派遣社員	57	36.6	20.9	17.4	29.6	10.5	28.6	22.6	7.0	5.2	10.5	17.4	7.0	5.2	1.7
	契約社員	246	27.5	13.0	14.0	13.6	6.5	30.4	20.9	2.0	5.0	9.1	12.4	11.4	8.7	4.6
	嘱託	27	11.1	18.5	7.4	14.8	3.7	18.5	7.4	3.7	3.7	7.4	18.5	11.1	11.1	22.2
	その他（雇われている人のうち上記以外）	20	44.1	34.3	24.5	14.7	0.0	4.9	4.9	4.9	4.9	9.8	19.6	19.6	9.8	16.7
Q6. 賃金の支払方法	時給	2277	54.5	40.6	24.9	20.8	8.2	6.7	7.4	8.9	5.8	14.8	11.2	7.2	6.7	3.3
	日給	71	47.9	29.6	21.1	25.4	12.7	23.9	9.9	5.6	5.6	15.5	8.5	4.2	4.2	0.0
	月給	652	44.3	34.1	21.9	20.1	6.8	13.3	9.3	8.6	6.0	13.2	10.6	8.0	7.9	4.5
Q11. 勤続年数	1～2年未満	525	51.1	37.2	26.7	22.8	9.8	8.0	7.9	9.9	8.1	16.8	10.4	6.4	5.1	4.0
	2～3年未満	444	53.9	41.3	22.3	21.8	8.9	6.2	6.6	8.6	5.9	11.8	9.2	9.5	7.4	1.7
	3～5年未満	559	53.8	38.9	24.3	23.7	9.1	8.0	7.8	10.7	6.8	14.5	9.9	8.7	5.2	3.8
	5～7年未満	372	49.9	37.7	23.9	22.5	7.8	9.8	8.5	7.5	4.1	16.9	13.5	6.8	8.8	3.8
	7～10年未満	385	53.6	40.5	24.2	21.0	8.6	8.2	7.8	7.8	5.5	13.8	10.1	7.4	8.3	3.9
	10～15年未満	353	52.4	40.2	22.7	19.3	5.9	9.1	9.3	9.1	5.1	13.9	12.5	5.7	7.9	2.5
	15～20年未満	186	49.5	37.6	29.6	13.4	5.4	12.9	7.0	7.5	3.8	14.5	12.9	4.3	5.9	1.6
	20年以上	176	49.4	36.4	19.3	8.5	3.4	10.8	8.5	4.5	4.0	11.4	11.9	7.4	9.1	8.0
Q12. 最終学歴	中学校（卒業）	105	55.7	34.3	22.9	21.9	8.6	3.8	4.8	7.6	2.9	10.5	13.4	9.5	7.1	6.7
	高等学校（在学中）	47	56.1	43.0	21.9	10.5	12.2	2.1	2.1	0.0	0.0	12.7	2.1	17.7	2.1	2.1
	高等学校（卒業）	1208	49.8	38.6	20.2	21.0	8.2	8.5	8.1	8.8	5.2	15.5	11.5	7.8	8.6	4.0
	専門学校（在学中）	14	42.2	7.0	14.1	21.1	7.0	9.9	0.0	0.0	0.0	0.0	0.0	9.9	9.9	7.0
	専門学校（卒業）	349	50.8	37.0	26.3	17.6	7.7	11.9	11.5	10.0	7.5	14.6	12.3	5.7	6.9	2.9
	短期大学・高専（在学中）	29	55.2	37.9	31.0	17.2	3.4	0.0	0.0	10.3	6.9	24.1	20.7	3.4	0.0	3.4
	短期大学・高専（卒業）	432	57.4	45.6	26.8	21.0	7.4	5.1	7.3	8.6	6.0	16.9	9.5	4.6	4.9	2.8
	大学（在学中）	117	62.7	32.7	34.6	22.1	8.9	2.0	0.0	3.2	2.4	2.9	1.2	10.1	1.7	4.9
	大学（卒業）	666	51.5	39.1	26.6	22.6	8.0	11.7	8.9	10.2	7.2	13.4	12.1	7.2	7.2	2.6
	大学院（修士課程）以上（在学中）	14	45.1	31.0	23.9	14.1	7.0	14.1	7.0	0.0	7.0	14.1	7.0	14.1	0.0	9.9
	大学院（修士課程）以上（卒業）	18	44.4	22.2	44.4	5.6	11.1	11.1	5.6	5.6	16.7	16.7	11.1	16.7	0.0	0.0
Q13. 配偶者の有無	配偶者（パートナー）がいる	1646	57.5	47.7	27.3	20.1	7.2	4.7	5.1	12.2	5.2	13.7	9.7	5.8	7.0	2.6
	配偶者（パートナー）がいる以外	1354	45.6	28.3	20.4	21.4	9.0	13.2	11.3	4.6	6.6	15.3	12.5	9.1	6.9	4.6
Q14. 同居家族	子あり	1014	55.3	45.3	28.3	18.2	6.3	5.7	5.4	18.2	5.2	12.0	8.6	5.5	5.8	2.4
	子なし	1986	50.5	35.7	22.1	22.0	8.9	10.0	9.2	3.9	6.1	15.7	12.2	8.2	7.5	4.1
Q15. 同居する未就学児あり	未就学児あり	140	52.1	40.7	28.6	14.3	5.7	3.6	2.1	51.4	5.7	9.3	5.7	5.0	5.7	1.4
Q15. 同居する18歳未満の子あり	18歳未満の子あり	510	58.8	43.9	32.2	17.8	6.1	4.3	4.1	30.6	7.1	10.4	6.9	5.3	4.5	1.2
Q15. 同居する子どもの人数	1人	578	53.1	45.8	26.3	17.5	5.9	5.9	6.9	13.1	4.8	12.1	8.8	5.2	6.9	3.3
	2人	354	57.3	44.6	30.8	17.8	5.6	6.2	4.0	22.3	5.9	13.6	8.2	7.1	3.7	1.4
	3人	70	62.9	45.7	30.0	24.3	11.4	2.9	1.4	38.6	5.7	5.7	10.0	1.4	8.6	0.0
	4人以上	12	58.3	33.3	41.7	33.3	16.7	0.0	0.0	25.0	0.0	0.0	0.0	0.0	0.0	0.0
Q16. 個人年収	50万円未満	180	57.5	43.9	24.8	21.6	10.2	2.2	3.3	9.7	4.1	13.0	7.7	7.1	4.1	5.0
	50万円～70万円未満	172	64.8	55.3	27.1	22.1	9.5	2.3	1.7	11.6	8.1	16.3	5.2	5.5	3.5	2.8
	70万円～100万円未満	497	59.2	54.6	28.7	22.7	6.8	4.3	5.0	12.6	8.1	20.9	11.7	5.9	6.2	1.6
	100万円～200万円未満	1386	53.0	39.1	24.9	19.6	7.5	7.2	8.1	9.7	5.5	14.7	11.4	7.0	7.3	3.3
	200万円～300万円未満	527	42.3	24.4	19.9	20.2	8.8	16.7	14.0	4.4	5.8	10.5	11.9	9.5	9.5	4.8
	300万円～400万円未満	163	40.8	24.4	16.1	21.4	7.4	18.3	9.2	1.8	3.0	8.8	11.8	10.1	6.8	5.5
	400万円以上	76	41.7	17.1	21.0	23.6	13.6	13.1	2.6	2.6	1.3	6.6	10.5	5.8	2.6	3.9
Q17. 世帯年収	50万円未満	20	40.0	45.0	20.0	25.0	20.0	0.0	0.0	5.0	0.0	15.0	10.0	5.0	5.0	10.0
	50万円～70万円未満	12	43.6	32.3	16.1	16.1	8.1	0.0	0.0	0.0	0.0	16.1	8.1	8.1	0.0	0.0
	70万円～100万円未満	43	44.7	30.0	13.8	24.0	6.9	13.8	11.5	4.6	6.9	23.0	4.6	6.9	4.6	2.3
	100万円～200万円未満	311	46.1	32.6	21.2	19.6	7.1	10.9	13.0	6.4	7.4	16.1	13.8	9.1	7.5	4.3
	200万円～300万円未満	389	48.4	33.8	21.9	22.0	8.1	12.9	10.4	8.5	5.3	16.3	11.8	7.5	6.1	4.1
	300万円～400万円未満	385	42.9	36.2	20.6	22.5	7.4	12.3	8.8	7.5	4.2	13.0	10.6	7.5	8.2	4.7
	400万円～500万円未満	281	51.9	43.6	21.4	20.6	6.0	8.9	7.8	12.1	5.0	15.3	9.6	4.8	9.8	3.2
	500万円～600万円未満	251	53.6	42.8	26.5	20.4	9.5	8.8	7.6	14.4	5.2	12.4	8.8	6.1	4.8	1.6
	600万円～700万円未満	173	63.3	49.2	30.9	19.7	6.9	5.8	5.2	13.9	8.1	16.8	11.0	3.5	7.5	2.9
	700万円～800万円未満	132	55.3	43.9	30.9	20.1	6.1	7.1	5.3	12.2	6.1	17.0	12.9	4.1	7.6	3.0
	800万円～900万円未満	88	68.7	47.6	27.2	19.0	10.2	6.1	2.7	10.2	6.8	10.2	12.5	6.1	1.1	2.3
	900万円～1000万円未満	88	57.6	54.9	33.3	24.9	9.1	4.5	4.5	3.4	6.8	19.3	7.9	8.4	4.5	1.1
	1000万円以上	121	62.1	46.3	35.9	32.1	11.1	4.5	3.3	6.9	10.9	11.9	14.7	10.1	2.5	2.8
	わからない	706	54.6	35.6	23.5	17.6	8.5	5.4	7.1	6.6	5.4	12.6	10.5	8.9	8.0	3.7
Q18. 生活が誰の収入によっているか	主に自分の収入で暮らしている層	1212	43.3	28.1	19.7	21.4	7.9	12.8	11.9	4.9	4.9	12.8	12.5	8.7	7.7	4.2
	主に自分の収入で暮らしている層以外	1788	58.1	46.3	27.2	20.3	8.1	5.7	5.2	11.3	6.5	15.6	10.0	6.4	6.5	3.0
Q19. 勤務先の業種	農業，林業	21	54.8	40.4	19.2	24.0	4.8	4.8	0.0	19.2	9.6	19.2	9.6	4.8	9.6	4.8
	漁業	3	33.3	0.0	0.0	33.3	0.0	33.3	33.3	0.0	0.0	0.0	0.0	33.3	0.0	0.0
	建設業	58	41.8	36.0	24.0	27.4	3.4	12.0	12.0	18.8	6.8	22.3	12.0	1.7	10.3	0.0
	製造業	349	47.6	32.6	20.5	19.8	8.7	14.3	13.8	6.6	5.5	13.6	9.6	6.3	5.5	4.9
	電気・ガス・熱供給・水道業	13	52.2	29.8	22.4	22.4	7.5	17.9	7.5	22.4	0.0	22.4	7.5	0.0	14.9	0.0
	情報通信業	43	34.9	23.3	16.3	16.3	11.6	25.6	11.6	9.3	4.7	7.0	7.0	11.6	2.3	7.0
	運輸業，郵便業	152	53.1	41.7	24.8	32.7	9.2	13.7	12.5	5.3	10.4	11.4	17.6	7.5	7.9	2.6
	卸売業，小売業	743	56.4	40.1	22.3	19.5	9.0	7.5	6.3	8.7	5.4	14.9	12.6	4.7	9.4	3.3
	金融業，保険業	43	53.5	39.5	25.6	20.9	2.3	7.0	4.7	11.6	4.7	23.3	11.6	2.3	9.3	2.3
	不動産業，物品賃貸業	43	53.5	39.5	11.6	18.6	4.7	18.6	16.3	4.7	7.0	9.3	9.3	9.3	7.0	2.3
	学術研究，専門・技術サービス業	19	46.4	43.3	43.3	20.6	10.3	10.3	5.2	15.5	5.2	25.8	10.3	15.5	5.2	5.2
	宿泊業，飲食サービス業	283	62.3	37.0	30.2	20.9	10.2	3.5	6.2	11.7	6.9	13.1	11.7	6.5	4.4	3.3
	生活関連サービス業，娯楽業	132	50.6	42.7	36.8	24.5	8.3	4.5	6.1	9.4	7.6	18.2	12.1	10.2	2.3	3.8
	教育，学習支援業	120	45.8	47.3	29.7	17.2	5.0	5.0	2.5	9.2	4.2	16.7	8.3	15.2	4.2	3.7
	医療，福祉	292	49.5	43.3	23.6	12.7	5.5	6.6	2.9	15.2	6.0	18.3	11.1	9.9	3.2	4.6
	複合サービス事業	46	48.5	26.0	13.0	29.0	4.3	7.4	9.5	4.3	3.0	9.5	9.5	4.3	8.7	2.2
	サービス業（他に分類されないもの）	535	50.7	39.0	23.5	22.7	9.0	7.4	9.5	5.2	5.0	11.5	9.6	9.1	8.3	2.2
	公務（他に分類されるものを除く）	104	46.2	40.8	27.2	19.7	3.9	10.0	6.7	2.9	5.8	14.4	3.9	5.2	10.0	7.1
Q20. 職種	管理的な仕事	37	56.3	24.6	23.0	20.2	5.5	8.2	5.5	2.7	9.3	12.0	9.3	19.1	5.5	5.5
	専門的・技術的な仕事	157	47.7	35.3	29.5	14.2	7.7	8.5	4.1	14.7	5.1	16.6	8.9	12.4	3.4	5.7
	事務的な仕事	637	49.2	41.4	27.2	18.8	5.2	11.5	9.2	9.8	6.2	14.6	8.0	5.6	6.6	3.4
	販売の仕事	676	58.3	37.8	24.1	17.6	9.1	6.5	7.1	8.3	5.3	14.9	12.5	4.4	10.0	2.9
	サービスの仕事	822	52.9	39.6	25.8	19.9	8.5	5.8	5.8	9.6	5.0	13.7	10.8	9.0	5.6	3.5
	保安の仕事	52	36.5	26.9	23.1	28.8	13.5	13.5	11.5	3.8	0.0	3.8	3.8	9.6	5.8	0.0
	生産工程の仕事	307	47.6	35.6	17.5	22.9	8.5	13.0	13.4	5.2	6.0	13.5	11.9	5.9	6.2	4.9
	輸送・機械運転の仕事	24	31.1	39.5	28.6	22.7	4.2	14.3	8.4	14.3	22.7	4.2	5.9	28.6	8.4	4.2
	建設・採掘の仕事	5	0.0	20.0	20.0	20.0	20.0	0.0	0.0	0.0	0.0	0.0	40.0	60.0	0.0	0.0
	運搬・清掃・包装等の仕事	263	53.5	44.3	17.9	35.0	10.1	9.7	9.7	6.1	8.4	19.2	16.5	7.6	7.2	2.7
	農林漁業の仕事	21	59.6	45.2	14.4	28.8	4.8	0.0	0.0	14.4	4.8	9.6	9.6	4.8	9.6	4.8
Q27. 過去1年以内の時間当たり賃金の上昇有無	はい	1598	54.2	43.7	26.8	22.3	8.4	7.3	6.6	9.0	7.4	15.6	13.0	8.0	7.1	3.4
	いいえ	1081	49.4	36.4	21.4	19.9	7.9	11.0	10.2	8.3	4.3	13.9	9.8	6.3	5.8	3.8
	わからない	321	51.3	24.3	20.6	15.3	6.8	6.5	6.7	8.5	2.9	10.5	5.1	7.2	10.0	2.9
Q29. 賃金が上昇した理由	最低賃金が上がったから	1204	55.0	46.0	27.5	23.9	8.7	7.2	6.9	9.5	6.9	15.6	13.8	7.4	7.5	3.3
Q34. 就業調整の有無	就業調整をしている	968	60.3	46.0	32.0	20.9	8.0	3.9	4.0	12.1	5.8	14.3	9.2	7.2	5.8	2.4
	就業調整をしていない	2032	48.2	35.6	20.5	20.6	8.0	10.8	9.7	7.1	5.9	14.5	11.8	7.4	7.5	4.0

Q25 現在の仕事を決めるときに重視していたこと

		該当数	就業形態（パート、アルバイトなど）	勤務期間（契約期間等）	時間当たりの賃金	毎月の賃金が安定していること（変動しないこと）	給与の支払い日	給料の総額	勤務日数	勤務時間帯	勤務時間数	勤務地	通勤時間	業種	仕事内容	職場の雰囲気	教育・研修制度	福利厚生	会社の業績	会社の理念	会社の規模	会社の知名度	その他	特にない
全 体		3000	54.1	24.5	20.1	11.4	3.7	6.8	31.2	39.0	23.4	49.0	38.5	14.5	41.5	16.9	1.3	7.7	1.5	1.1	1.7	2.2	0.7	6.2
Q1. 性別	男性	708	42.1	23.1	19.5	10.8	6.5	10.1	27.4	28.1	19.3	37.6	26.8	12.3	36.8	13.1	2.4	7.8	2.2	1.2	1.8	2.2	0.8	10.6
	女性	2292	57.9	24.9	20.3	11.6	2.9	5.8	32.3	42.3	24.6	52.6	42.1	15.2	43.0	18.1	1.0	7.6	1.2	1.0	1.7	2.1	0.7	4.9
Q2. 年齢	29歳以下	649	42.4	19.3	22.1	9.9	8.0	10.0	22.6	24.8	14.9	37.6	27.9	16.1	36.3	22.3	3.2	8.7	1.5	1.3	1.9	3.0	0.8	9.0
	30歳～39歳	295	56.3	21.4	22.0	9.5	5.4	6.8	30.8	41.0	18.6	49.5	32.5	14.9	39.7	22.4	0.3	9.5	1.0	0.7	1.7	1.0	0.0	7.5
	40歳～49歳	540	54.6	25.6	19.3	11.3	2.2	6.1	32.0	44.1	25.0	57.6	43.5	14.6	42.2	17.4	0.7	6.9	0.9	0.6	1.7	1.7	0.2	5.0
	50歳～59歳	590	61.2	25.9	20.8	13.1	2.5	5.8	35.9	45.3	28.1	57.5	44.6	15.1	49.8	16.3	0.8	7.5	1.5	1.2	1.7	1.9	1.5	4.2
	60歳以上	926	56.9	27.5	18.3	12.2	1.8	5.7	33.7	41.3	26.8	46.5	41.1	13.0	40.1	11.4	0.9	7.0	1.8	1.2	1.6	2.4	0.6	5.9
勤務地の最低賃金ランク	Aランク	1547	53.3	24.2	20.6	11.2	3.6	7.2	32.8	39.0	23.6	52.2	40.7	15.3	43.8	17.5	1.7	8.0	1.9	1.3	2.3	2.5	0.5	6.2
	Bランク	1197	55.6	25.2	20.4	11.4	3.6	6.3	30.2	39.8	24.2	46.2	36.3	13.5	38.7	15.9	0.9	6.9	0.9	0.8	1.0	1.8	1.0	6.0
	Cランク	256	52.7	22.7	16.4	13.3	5.5	7.4	26.2	34.8	18.0	43.0	35.9	14.8	40.6	18.0	0.8	9.4	1.2	0.4	1.6	1.6	0.4	7.8
Q5. 就労形態	パート	1952	62.9	25.6	19.7	10.9	2.5	5.5	33.8	44.1	26.0	52.6	42.9	14.9	41.4	16.7	1.1	7.9	1.0	0.9	1.6	1.7	0.5	4.5
	アルバイト	698	47.9	20.9	22.5	9.4	7.3	8.2	27.6	30.2	19.7	41.0	30.7	12.7	40.6	18.5	1.7	5.5	1.7	1.5	1.5	2.7	0.8	8.5
	労働者派遣事業所の派遣社員	57	15.7	22.6	27.9	13.9	8.7	10.5	25.1	24.4	13.9	33.1	24.4	13.9	43.6	13.9	0.0	1.7	0.0	0.0	0.0	1.7	5.2	8.7
	契約社員	246	19.3	27.3	18.5	19.7	2.6	11.7	25.0	30.3	16.8	49.6	33.1	17.7	44.6	15.0	1.8	14.0	4.1	1.2	4.1	3.7	0.8	8.9
	嘱託	27	7.4	29.6	3.7	25.9	0.0	18.5	7.4	14.8	7.4	33.3	14.8	11.1	48.1	14.8	0.0	3.7	3.7	0.0	0.0	7.4	3.7	25.9
	その他（雇われている人のうち上記以外）	20	14.7	4.9	4.9	9.8	4.9	4.9	24.5	29.4	24.5	44.1	29.4	14.7	29.4	19.6	0.0	4.9	0.0	0.0	0.0	0.0	4.9	31.4
Q6. 賃金の支払方法	時給	2277	56.6	24.2	20.9	9.9	3.8	6.5	31.5	40.0	23.9	49.8	40.2	14.2	41.3	17.6	1.3	8.0	1.4	0.9	1.5	2.2	0.6	5.8
	日給	71	35.2	25.4	19.7	23.9	14.1	9.9	35.2	40.8	18.3	43.7	36.6	15.5	50.7	7.0	1.4	9.9	1.4	1.4	1.4	0.0	0.0	8.5
	月給	652	47.7	25.2	17.4	15.3	2.2	7.5	29.4	35.0	21.9	46.8	32.8	15.6	41.2	15.6	1.3	6.4	1.5	1.4	2.3	2.3	1.1	7.5
Q11. 勤続年数	1～2年未満	525	49.4	23.4	22.5	12.1	5.8	8.2	32.4	37.2	24.9	50.0	39.2	16.0	44.8	18.7	2.5	7.5	0.8	1.0	1.6	2.1	0.6	3.8
	2～3年未満	444	52.6	21.3	18.9	9.7	4.3	6.3	30.7	36.4	23.0	45.0	36.3	15.2	41.3	15.6	2.4	7.1	2.0	1.3	1.8	2.0	0.5	6.6
	3～5年未満	559	56.3	24.2	21.3	11.5	4.9	5.2	29.9	37.0	19.0	47.9	37.7	13.3	39.9	19.1	0.5	5.9	0.8	0.2	1.1	1.8	1.0	5.8
	5～7年未満	372	56.7	28.9	23.2	13.4	4.0	7.9	33.9	43.0	27.5	51.8	39.8	17.6	42.0	17.5	1.1	8.4	2.2	1.6	1.6	1.9	0.5	6.4
	7～10年未満	385	58.5	25.7	20.0	9.6	2.1	7.6	30.4	42.3	26.2	49.4	38.4	14.4	40.5	18.7	0.5	9.6	1.0	1.3	2.1	1.6	0.5	6.8
	10～15年未満	353	56.7	24.1	18.4	12.2	2.8	7.9	35.1	43.6	24.9	50.4	40.2	13.9	41.4	13.3	0.6	8.5	2.5	1.7	2.5	2.5	1.1	7.6
	15～20年未満	186	54.8	26.3	16.7	12.4	1.1	3.8	24.7	33.9	19.4	48.9	42.5	12.4	41.9	17.2	0.5	8.1	1.1	0.5	0.5	3.8	0.5	8.1
	20年以上	176	44.9	23.3	13.6	10.8	0.0	6.3	27.3	37.5	19.3	50.6	34.7	10.2	38.6	9.1	1.7	7.4	1.7	1.1	2.3	3.4	1.1	8.0
Q12. 最終学歴	中学校（卒業）	105	58.6	14.3	15.3	11.4	8.6	5.7	26.1	33.4	15.7	47.1	33.4	13.7	32.8	18.1	1.0	5.7	1.9	1.0	1.9	3.8	0.0	11.4
	高等学校（在学中）	47	49.4	18.6	17.7	6.3	6.3	7.2	22.8	19.8	9.3	26.2	20.7	11.4	22.8	13.5	2.1	7.2	0.0	2.1	2.1	0.0	0.0	4.2
	高等学校（卒業）	1208	56.6	23.4	20.0	11.8	4.0	7.7	30.9	38.2	23.6	48.6	39.4	15.2	39.6	15.2	0.8	8.7	1.5	0.9	1.7	2.4	0.7	7.0
	専門学校（在学中）	14	42.2	14.1	0.0	14.1	0.0	0.0	16.9	14.1	7.0	7.0	7.0	0.0	7.0	0.0	0.0	7.0	0.0	0.0	0.0	9.9	0.0	9.9
	専門学校（卒業）	349	50.1	25.4	20.1	11.8	4.0	7.5	31.7	41.3	20.7	55.6	44.2	17.2	43.6	17.7	0.0	7.7	0.6	1.1	1.1	2.0	0.6	6.3
	短期大学・高専（在学中）	29	48.3	20.7	17.2	6.9	6.9	3.4	44.8	41.4	31.0	48.3	34.5	3.4	37.9	24.1	3.4	3.4	0.0	0.0	0.0	6.9	0.0	3.4
	短期大学・高専（卒業）	432	63.1	29.8	22.9	13.2	2.8	5.3	35.6	46.3	29.6	53.7	43.5	15.0	45.6	18.7	1.4	7.2	1.2	1.5	1.2	1.6	0.9	3.5
	大学（在学中）	117	40.2	13.8	25.7	10.4	11.1	9.0	24.0	20.4	14.5	34.1	24.2	11.1	32.0	23.0	6.5	7.0	3.2	3.2	2.4	2.9	0.0	4.9
	大学（卒業）	666	49.0	26.6	19.0	10.2	1.4	5.4	30.9	40.9	24.2	49.5	36.8	13.2	45.3	17.4	1.7	6.9	1.8	0.6	2.2	1.6	1.1	6.5
	大学院（修士課程）以上（在学中）	14	42.2	31.0	23.9	7.0	9.9	23.9	31.0	7.0	16.9	21.1	23.9	14.1	69.0	16.9	0.0	0.0	0.0	0.0	0.0	0.0	0.0	0.0
	大学院（修士課程）以上（卒業）	18	44.4	27.8	22.2	16.7	0.0	11.1	33.3	44.4	27.8	44.4	27.8	22.2	61.1	16.7	5.6	11.1	5.6	5.6	5.6	0.0	0.0	0.0
Q13. 配偶者の有無	配偶者（パートナー）がいる	1646	62.6	27.4	18.7	10.4	2.2	5.5	33.8	44.3	26.5	51.6	42.7	14.8	42.2	16.5	0.9	6.0	1.2	1.1	1.5	1.9	0.6	4.4
	配偶者（パートナー）がいる以外	1354	43.9	20.9	22.0	12.7	5.6	8.4	27.9	32.4	19.6	45.9	33.5	14.3	40.7	17.4	1.8	9.7	1.7	1.0	1.9	2.5	0.8	8.4
Q14. 同居家族	子あり	1014	60.8	26.0	17.9	9.7	2.5	5.0	30.4	44.1	23.8	50.9	40.3	14.0	39.4	15.8	0.9	6.0	1.3	1.2	1.7	2.2	0.8	4.9
	子なし	1986	50.7	23.7	21.3	12.3	4.4	7.7	31.6	36.4	23.1	48.1	37.6	14.8	42.6	17.5	1.5	8.5	1.5	1.0	1.7	2.1	0.7	6.9
Q15. 同居する未就学児あり	未就学児あり	140	57.9	22.1	21.4	7.1	6.4	5.7	30.0	42.1	17.9	46.4	40.0	19.3	42.1	18.6	0.0	6.4	0.0	0.0	0.0	2.1	1.4	7.1
Q15. 同居する18歳未満の子あり	18歳未満の子あり	510	59.8	25.3	16.7	7.6	3.1	4.7	31.4	47.3	21.8	52.2	41.0	13.5	39.4	19.0	1.0	4.7	0.8	0.6	1.2	1.8	0.8	4.5
Q15. 同居する子どもの人数	1人	578	58.8	27.3	17.3	10.0	2.2	5.2	29.9	41.3	21.8	50.0	39.3	13.3	40.5	15.4	0.9	6.9	1.7	1.4	2.2	2.4	1.0	4.7
	2人	354	62.7	24.3	18.4	9.6	2.5	4.8	30.5	47.2	27.1	50.8	41.2	14.7	39.0	15.0	0.8	4.8	0.6	0.8	0.8	1.7	0.0	5.6
	3人	70	65.7	22.9	20.0	5.7	2.9	4.3	34.3	50.0	22.9	57.1	45.7	15.7	32.9	21.4	1.4	4.3	1.4	1.4	1.4	2.9	2.9	4.3
	4人以上	12	75.0	33.3	25.0	16.7	8.3	8.3	25.0	50.0	25.0	58.3	33.3	16.7	41.7	25.0	0.0	8.3	0.0	0.0	0.0	0.0	0.0	0.0
Q16. 個人年収	50万円未満	180	51.2	22.2	15.3	10.0	7.7	5.5	32.9	32.7	25.1	41.4	28.3	14.7	37.5	12.7	3.0	6.0	3.8	3.0	2.5	1.1	0.0	8.0
	50万円～70万円未満	172	57.2	28.0	15.9	7.6	6.0	8.3	35.0	40.0	25.8	47.0	39.1	12.8	43.6	18.5	2.3	3.5	0.6	1.7	1.2	1.7	0.6	5.5
	70万円～100万円未満	497	66.1	26.4	20.2	8.0	1.9	5.3	35.7	48.8	29.5	54.9	46.1	16.0	43.2	19.0	1.5	4.8	1.4	1.0	1.5	1.7	0.6	3.3
	100万円～200万円未満	1386	56.6	25.0	20.9	11.7	3.4	5.9	30.5	39.7	22.6	50.8	40.6	13.3	41.4	18.0	0.9	7.8	1.0	0.9	1.3	2.4	0.9	5.5
	200万円～300万円未満	527	42.2	20.4	23.3	14.7	4.2	9.3	29.0	35.1	20.1	47.1	32.5	17.9	43.8	16.6	1.1	12.0	1.5	0.6	2.7	2.8	0.8	8.5
	300万円～400万円未満	163	39.4	25.9	15.0	15.6	5.0	11.8	24.1	28.0	22.1	41.2	31.7	15.5	38.9	8.5	2.1	7.2	3.3	0.9	2.1	1.2	0.0	9.8
	400万円以上	76	43.8	25.5	15.7	9.2	1.3	5.8	30.2	24.9	13.1	31.5	30.7	5.8	26.8	8.4	0.0	7.9	2.6	1.3	1.3	1.3	1.3	12.3
Q17. 世帯年収	50万円未満	20	25.0	10.0	5.0	15.0	20.0	0.0	10.0	15.0	15.0	15.0	10.0	10.0	25.0	10.0	0.0	5.0	0.0	0.0	0.0	5.0	0.0	15.0
	50万円～70万円未満	12	64.5	0.0	0.0	0.0	8.1	8.1	16.1	16.1	8.1	8.1	16.1	0.0	27.4	11.3	0.0	8.1	0.0	0.0	0.0	0.0	0.0	16.1
	70万円～100万円未満	43	53.9	16.1	13.8	11.5	4.6	9.2	20.7	32.3	13.8	30.0	20.7	13.8	32.3	13.8	0.0	6.9	0.0	0.0	0.0	0.0	0.0	4.6
	100万円～200万円未満	311	51.2	25.5	24.9	13.2	4.6	6.2	29.9	38.7	22.5	47.6	37.0	11.9	43.2	16.2	0.0	6.4	0.6	1.7	0.3	2.3	0.6	6.9
	200万円～300万円未満	389	50.7	20.1	20.9	14.0	4.6	9.1	31.0	35.8	22.3	49.7	36.6	15.0	42.0	15.3	1.3	9.4	1.8	0.3	2.2	2.4	0.0	4.6
	300万円～400万円未満	385	55.0	24.6	20.8	12.5	4.4	8.0	30.5	41.2	24.3	45.4	37.0	15.6	45.3	14.0	1.3	7.6	1.8	0.9	1.8	1.8	1.0	3.9
	400万円～500万円未満	281	53.5	27.7	21.4	11.0	2.6	8.5	31.1	36.8	22.2	54.0	38.6	10.7	39.9	15.8	0.7	8.9	0.7	0.7	2.1	2.3	0.7	5.3
	500万円～600万円未満	251	57.6	24.4	22.3	12.8	3.0	6.1	32.9	42.9	22.9	51.2	43.4	16.1	48.8	16.4	2.0	5.2	1.2	1.2	2.0	3.2	1.2	4.4
	600万円～700万円未満	173	63.3	28.9	20.5	9.8	0.6	4.6	33.6	47.7	27.2	50.3	47.1	17.6	38.2	21.4	0.6	4.1	0.0	0.6	0.0	0.6	1.2	2.3
	700万円～800万円未満	132	61.4	31.5	18.8	9.4	1.1	6.4	34.8	48.9	33.6	58.4	47.7	17.0	42.4	18.8	1.1	7.4	1.5	0.8	1.5	2.3	0.0	3.8
	800万円～900万円未満	88	61.0	31.1	20.4	10.2	1.6	8.8	49.2	51.0	31.7	61.7	44.7	15.9	48.1	22.4	0.0	6.1	1.1	2.3	1.1	3.4	0.0	1.6
	900万円～1000万円未満	88	60.5	28.3	11.3	11.3	2.3	6.8	35.6	44.2	31.7	56.7	40.8	18.6	44.7	25.4	2.7	10.2	3.4	1.1	4.5	3.4	0.0	5.7
	1000万円以上	121	50.6	25.1	23.6	9.3	5.6	4.0	29.9	43.1	29.8	54.7	49.1	22.0	40.8	26.6	4.0	6.4	4.5	5.3	6.4	4.5	1.2	5.0
	わからない	706	51.9	22.6	17.8	9.8	4.0	5.7	29.3	33.7	19.4	45.8	35.0	13.2	37.3	15.9	1.7	8.9	1.6	0.8	1.2	1.5	1.0	11.1
Q18. 生活が誰の収入によっているか	主に自分の収入で暮らしている層	1212	46.7	21.4	19.8	13.7	5.1	8.1	27.3	33.1	19.8	43.2	31.6	13.2	38.6	13.3	1.3	8.8	1.5	1.0	1.4	2.0	0.8	8.4
	主に自分の収入で暮らしている層以外	1788	59.2	26.6	20.4	9.9	2.8	6.0	33.8	43.0	25.8	53.0	43.2	15.5	43.5	19.3	1.3	6.9	1.4	1.1	1.9	2.2	0.6	4.8
Q19. 勤務先の業種	農業，林業	21	51.9	35.6	35.6	16.4	0.0	4.8	26.0	33.6	28.8	59.6	40.4	9.6	28.8	19.2	0.0	9.6	4.8	0.0	0.0	0.0	0.0	14.4
	漁業	3	0.0	0.0	0.0	33.3	66.7	0.0	0.0	33.3	33.3	33.3	0.0	0.0	0.0	0.0	0.0	0.0	0.0	0.0	0.0	0.0	0.0	33.3
	建設業	58	54.8	24.0	22.9	17.1	1.7	3.4	30.8	44.5	22.3	42.8	37.7	20.5	44.5	15.4	1.7	1.7	3.4	1.7	3.4	1.7	0.0	6.8
	製造業	349	53.1	25.3	22.6	15.0	3.0	8.3	30.8	41.0	24.2	52.6	43.5	11.4	40.8	14.3	0.7	7.7	2.1	1.1	1.3	2.3	0.9	5.2
	電気・ガス・熱供給・水道業	13	22.4	14.9	14.9	7.5	0.0	0.0	32.8	29.8	14.9	37.3	22.4	14.9	44.8	14.9	0.0	14.9	0.0	0.0	0.0	7.5	0.0	22.4
	情報通信業	43	18.6	18.6	27.9	14.0	2.3	7.0	11.6	16.3	14.0	44.2	25.6	14.0	34.9	16.3	2.3	9.3	4.7	2.3	2.3	0.0	2.3	20.9
	運輸業，郵便業	152	50.2	32.5	27.9	14.1	6.4	10.4	35.3	43.2	28.1	57.0	50.5	13.7	50.9	18.9	2.2	12.7	2.2	0.0	3.5	3.9	0.7	6.2
	卸売業，小売業	743	55.4	24.6	19.7	9.7	3.4	5.3	31.9	40.8	23.1	50.6	39.0	10.9	37.2	17.9	0.5	9.9	0.9	0.4	1.8	2.5	0.9	5.7
	金融業，保険業	43	55.8	37.2	18.6	20.9	0.0	9.3	27.9	44.2	25.6	60.5	44.2	20.9	48.8	16.3	2.3	14.0	2.3	0.0	0.0	11.6	2.3	4.7
	不動産業，物品賃貸業	43	44.2	32.6	16.3	23.3	2.3	2.3	46.5	44.2	32.6	55.8	32.6	11.6	53.5	11.6	2.3	7.0	2.3	0.0	0.0	0.0	2.3	2.3
	学術研究，専門・技術サービス業	19	51.5	36.1	41.2	10.3	0.0	20.6	46.4	46.4	43.3	61.8	46.4	30.9	63.9	36.1	0.0	10.3	5.2	0.0	10.3	10.3	0.0	5.2
	宿泊業，飲食サービス業	283	55.5	17.6	26.3	9.0	4.4	8.6	27.5	38.1	23.1	48.3	40.6	17.8	41.3	18.0	1.6	5.2	1.9	1.2	3.5	2.3	0.7	6.0
	生活関連サービス業，娯楽業	132	58.3	22.0	21.5	13.6	6.4	9.1	30.2	42.0	23.0	57.4	45.0	22.0	46.4	23.8	0.8	6.8	1.1	0.8	0.0	1.5	0.0	4.5
	教育，学習支援業	120	51.5	26.2	14.8	4.2	4.0	6.5	35.3	32.5	21.7	35.8	29.0	22.7	50.3	15.2	6.2	2.5	1.7	1.7	0.8	0.8	0.8	5.7
	医療，福祉	292	63.4	25.2	15.4	10.2	1.4	4.9	31.5	43.1	25.6	52.6	40.5	18.6	43.7	19.5	0.8	7.1	0.3	2.2	0.7	1.0	0.3	4.6
	複合サービス事業	46	55.0	26.8	13.0	13.0	4.3	12.6	30.3	28.1	15.1	36.4	31.2	9.5	36.4	6.5	2.2	9.5	4.3	0.0	0.0	2.2	0.0	8.7
	サービス業（他に分類されないもの）	535	53.6	22.4	17.8	10.5	4.4	6.7	31.0	36.2	21.8	43.6	32.5	13.8	39.0	15.1	1.6	5.8	1.1	1.8	1.7	1.6	0.6	7.2
	公務（他に分類されるものを除く）	104	48.9	28.3	11.9	13.5	6.6	5.8	29.7	29.3	19.3	39.9	34.7	13.5	46.4	12.5	0.0	7.7	0.0	0.0	1.0	1.0	1.0	7.1
Q20. 職種	管理的な仕事	37	46.4	35.0	25.7	17.5	9.3	3.8	29.5	26.8	25.7	39.3	31.1	26.8	48.6	18.6	10.4	12.0	2.7	2.7	2.7	0.0	0.0	5.5
	専門的・技術的な仕事	157	56.4	23.2	13.0	8.3	3.2	5.6	27.4	36.3	23.9	40.2	37.0	19.4	47.2	17.5	2.6	4.5	0.0	0.6	0.6	1.5	1.3	4.7
	事務的な仕事	637	49.2	28.7	20.1	14.4	1.7	7.1	37.2	42.5	25.6	53.6	41.4	16.4	47.9	18.1	1.5	7.5	1.6	1.1	1.6	2.7	0.5	6.1
	販売の仕事	676	55.1	22.4	21.3	10.8	4.1	5.9	31.4	41.1	22.9	50.6	39.0	12.8	37.3	20.0	1.0	9.4	1.3	0.4	2.0	2.5	1.2	6.4
	サービスの仕事	822	54.9	21.7	20.2	8.3	4.2	6.3	25.9	33.5	19.4	42.1	33.2	15.2	39.3	15.8	1.2	6.6	1.1	1.7	1.9	1.8	0.4	6.9
	保安の仕事	52	32.7	25.0	7.7	11.5	5.8	19.2	23.1	26.9	17.3	28.8	26.9	13.5	36.5	13.5	1.9	3.8	5.8	1.9	1.9	0.0	0.0	11.5
	生産工程の仕事	307	56.5	24.6	19.2	13.0	4.2	7.9	28.1	38.6	22.7	55.6	43.6	10.2	38.5	11.5	0.0	7.6	1.0	1.0	0.8	2.7	1.0	4.9
	輸送・機械運転の仕事	24	73.1	25.2	22.7	12.6	24.4	10.1	37.0	31.1	18.5	35.3	35.3	22.7	33.6	20.2	0.0	0.0	11.8	0.0	5.9	0.0	0.0	0.0
	建設・採掘の仕事	5	20.0	0.0	0.0	0.0	0.0	0.0	40.0	40.0	0.0	0.0	0.0	0.0	20.0	20.0	0.0	0.0	0.0	0.0	0.0	0.0	0.0	0.0
	運搬・清掃・包装等の仕事	263	61.6	28.5	24.1	15.0	3.2	7.4	39.5	49.0	33.1	61.2	46.6	13.1	46.4	15.0	1.3	10.4	2.1	0.8	2.1	1.9	0.8	5.6
	農林漁業の仕事	21	51.9	16.4	21.2	11.5	0.0	4.8	30.8	38.5	28.8	40.4	35.6	9.6	24.0	19.2	0.0	4.8	0.0	0.0	0.0	0.0	0.0	14.4
Q27. 過去1年以内の時間当たり賃金の上昇有無	はい	1598	57.8	26.8	19.7	12.4	3.3	6.1	33.7	43.6	24.8	52.9	42.7	16.1	44.4	19.8	1.4	8.3	1.6	0.9	2.0	2.9	0.7	3.9
	いいえ	1081	50.5	24.4	22.8	11.3	3.9	8.6	30.7	37.2	24.3	48.2	36.4	13.2	41.8	14.9	1.2	6.9	1.2	1.3	1.4	1.3	1.0	6.5
	わからない	321	48.5	13.1	13.6	7.2	5.1	4.3	20.0	21.6	13.1	32.4	25.1	11.3	26.2	9.3	0.9	7.0	1.4	0.9	1.2	1.6	0.0	17.0
Q29. 賃金が上昇した理由	最低賃金が上がったから	1204	59.5	29.3	19.5	12.5	2.9	6.2	35.1	44.7	26.3	54.6	44.7	16.1	45.4	20.4	1.2	8.6	1.6	0.5	2.0	2.6	0.8	3.4
Q34. 就業調整の有無	就業調整をしている	968	63.2	23.7	20.0	9.7	4.6	5.9	32.3	41.3	26.1	49.9	39.5	15.2	40.2	18.9	1.6	6.1	1.6	1.4	2.1	2.1	0.3	4.5
	就業調整をしていない	2032	49.8	24.9	20.2	12.3	3.3	7.3	30.6	37.9	22.1	48.6	38.1	14.2	42.1	15.9	1.2	8.5	1.4	0.9	1.5	2.2	0.9	7.1

Q26 正社員として働きたい意向

		該当数	ある	ややある	どちらともいえない	あまりない	ない	わからない
全 体		3000	10.9	14.2	17.4	15.8	38.2	3.4
Q1. 性別	男性	708	18.0	15.4	19.2	12.5	30.3	4.6
	女性	2292	8.7	13.8	16.9	16.9	40.7	3.1
Q2. 年齢	29歳以下	649	23.8	24.5	17.6	11.0	17.0	6.1
	30歳～39歳	295	12.5	21.0	25.4	13.2	22.0	5.8
	40歳～49歳	540	10.2	20.0	21.7	18.9	25.7	3.5
	50歳～59歳	590	8.3	10.2	16.8	19.8	42.7	2.2
	60歳以上	926	3.3	4.0	12.7	15.8	62.6	1.5
勤務地の最低賃金ランク	Aランク	1547	10.6	14.2	17.5	15.3	39.0	3.4
	Bランク	1197	11.4	13.8	16.5	16.6	38.0	3.7
	Cランク	256	10.2	16.0	21.5	15.6	34.4	2.3
Q5. 就労形態	パート	1952	7.5	12.7	16.4	16.4	44.1	2.9
	アルバイト	698	16.7	16.3	16.4	15.4	30.0	5.1
	労働者派遣事業所の派遣社員	57	22.6	13.9	17.4	13.9	30.3	1.7
	契約社員	246	17.6	19.0	26.6	13.4	20.5	2.8
	嘱託	27	22.2	22.2	18.5	18.5	14.8	3.7
	その他（雇われている人のうち上記以外）	20	4.9	14.7	36.3	9.8	24.5	9.8
Q6. 賃金の支払方法	時給	2277	10.1	14.1	16.9	16.1	39.1	3.6
	日給	71	4.2	25.4	18.3	12.7	36.6	2.8
	月給	652	14.4	13.4	19.0	15.2	35.2	2.8
Q11. 勤続年数	1～2年未満	525	14.1	17.5	17.8	14.4	31.8	4.5
	2～3年未満	444	15.3	14.8	20.0	17.4	29.5	3.0
	3～5年未満	559	12.5	16.4	20.0	13.9	33.2	4.0
	5～7年未満	372	8.2	14.5	17.7	14.0	43.0	2.7
	7～10年未満	385	7.3	13.6	13.5	18.2	43.0	4.4
	10～15年未満	353	7.6	11.6	16.4	17.0	45.0	2.3
	15～20年未満	186	8.1	10.8	16.7	20.4	41.4	2.7
	20年以上	176	8.0	5.7	12.5	14.2	58.0	1.7
Q12. 最終学歴	中学校（卒業）	105	3.8	16.2	22.9	13.4	31.9	11.8
	高等学校（在学中）	47	10.1	9.3	21.5	21.1	33.7	4.2
	高等学校（卒業）	1208	9.7	12.6	17.1	15.2	42.0	3.4
	専門学校（在学中）	14	23.9	23.9	7.0	0.0	45.1	0.0
	専門学校（卒業）	349	14.6	15.5	17.9	13.5	35.1	3.4
	短期大学・高専（在学中）	29	3.4	13.8	27.6	13.8	37.9	3.4
	短期大学・高専（卒業）	432	4.9	12.1	12.7	21.0	46.7	2.5
	大学（在学中）	117	26.2	16.5	15.5	15.3	19.4	7.0
	大学（卒業）	666	13.2	17.5	19.5	15.2	32.7	2.0
	大学院（修士課程）以上（在学中）	14	26.8	14.1	7.0	38.0	14.1	0.0
	大学院（修士課程）以上（卒業）	18	11.1	5.6	38.9	5.6	33.3	5.6
Q13. 配偶者の有無	配偶者（パートナー）がいる	1646	6.5	11.4	15.8	17.0	47.2	2.1
	配偶者（パートナー）がいる以外	1354	16.2	17.6	19.4	14.5	27.3	5.0
Q14. 同居家族	子あり	1014	9.2	14.4	18.4	16.1	39.3	2.6
	子なし	1986	11.7	14.1	16.9	15.7	37.6	3.8
Q15. 同居する未就学児あり	未就学児あり	140	17.9	22.1	23.6	11.4	20.0	5.0
Q15. 同居する18歳未満の子あり	18歳未満の子あり	510	12.4	20.6	22.2	16.3	25.1	3.5
Q15. 同居する子どもの人数	1人	578	7.1	12.6	18.0	16.3	44.1	1.9
	2人	354	11.6	16.1	18.9	16.1	33.6	3.7
	3人	70	14.3	21.4	17.1	15.7	30.0	1.4
	4人以上	12	8.3	8.3	33.3	8.3	33.3	8.3
Q16. 個人年収	50万円未満	180	9.0	12.1	18.4	21.0	34.7	4.7
	50万円～70万円未満	172	10.2	12.1	12.2	18.3	43.1	4.1
	70万円～100万円未満	497	7.7	12.5	13.6	18.4	45.4	2.4
	100万円～200万円未満	1386	11.3	14.8	18.1	14.7	37.6	3.5
	200万円～300万円未満	527	14.0	17.8	20.4	13.5	30.2	4.2
	300万円～400万円未満	163	10.6	11.9	20.5	14.1	41.0	1.8
	400万円以上	76	9.7	3.9	12.9	22.3	48.6	2.6
Q17. 世帯年収	50万円未満	20	10.0	5.0	25.0	10.0	35.0	15.0
	50万円～70万円未満	12	11.3	0.0	0.0	8.1	56.4	24.2
	70万円～100万円未満	43	20.7	9.2	18.4	21.7	30.0	0.0
	100万円～200万円未満	311	10.7	11.2	21.3	15.4	37.3	4.0
	200万円～300万円未満	389	12.4	18.3	17.1	14.9	34.7	2.6
	300万円～400万円未満	385	9.8	14.3	17.7	15.3	41.2	1.7
	400万円～500万円未満	281	12.0	10.7	17.2	13.9	44.5	1.8
	500万円～600万円未満	251	12.9	17.7	14.7	18.8	34.3	1.6
	600万円～700万円未満	173	8.7	18.8	9.8	15.0	46.3	1.4
	700万円～800万円未満	132	4.6	18.5	20.4	19.3	36.5	0.8
	800万円～900万円未満	88	8.8	14.1	16.3	18.6	42.2	0.0
	900万円～1000万円未満	88	6.1	12.5	10.2	17.0	51.5	2.7
	1000万円以上	121	14.7	12.2	11.9	21.8	37.7	1.7
	わからない	706	10.8	12.8	20.2	14.6	34.4	7.2
Q18. 生活が誰の収入によっているか	主に自分の収入で暮らしている層	1212	13.8	12.7	19.1	14.9	35.2	4.3
	主に自分の収入で暮らしている層以外	1788	8.9	15.2	16.3	16.5	40.3	2.8
Q19. 勤務先の業種	農業，林業	21	23.1	14.4	24.0	4.8	33.6	0.0
	漁業	3	0.0	33.3	0.0	33.3	33.3	0.0
	建設業	58	3.4	20.5	25.7	13.7	29.1	7.5
	製造業	349	12.0	11.7	21.2	16.1	35.0	4.0
	電気・ガス・熱供給・水道業	13	7.5	14.9	29.8	0.0	40.3	7.5
	情報通信業	43	25.6	18.6	20.9	11.6	20.9	2.3
	運輸業，郵便業	152	13.4	15.8	16.4	13.1	38.6	2.6
	卸売業，小売業	743	9.2	14.3	15.9	15.5	41.2	3.8
	金融業，保険業	43	9.3	18.6	14.0	23.3	34.9	0.0
	不動産業，物品賃貸業	43	2.3	27.9	16.3	14.0	37.2	2.3
	学術研究，専門・技術サービス業	19	15.5	25.8	25.8	17.5	15.5	0.0
	宿泊業，飲食サービス業	283	12.6	16.2	13.9	15.9	38.1	3.3
	生活関連サービス業，娯楽業	132	11.2	13.6	18.3	12.1	44.7	0.0
	教育，学習支援業	120	13.7	11.2	19.0	20.3	35.0	0.8
	医療，福祉	292	12.8	10.6	17.4	16.9	38.5	3.7
	複合サービス事業	46	12.6	13.0	18.2	21.6	32.5	2.2
	サービス業（他に分類されないもの）	535	9.3	13.1	18.3	16.0	39.5	3.8
	公務（他に分類されるものを除く）	104	8.5	19.1	11.4	18.3	37.0	5.8
Q20. 職種	管理的な仕事	37	14.8	12.0	12.0	24.6	25.7	10.9
	専門的・技術的な仕事	157	13.8	16.6	16.8	17.1	33.2	2.6
	事務的な仕事	637	12.1	17.0	17.7	16.7	33.1	3.4
	販売の仕事	676	10.8	13.3	18.0	14.4	39.4	4.1
	サービスの仕事	822	10.1	14.7	16.1	17.1	39.2	2.7
	保安の仕事	52	7.7	7.7	19.2	21.2	42.3	1.9
	生産工程の仕事	307	11.9	10.4	18.0	14.3	41.0	4.4
	輸送・機械運転の仕事	24	14.3	8.4	31.1	16.8	25.2	4.2
	建設・採掘の仕事	5	0.0	60.0	0.0	20.0	20.0	0.0
	運搬・清掃・包装等の仕事	263	6.9	12.7	17.4	12.9	47.4	2.7
	農林漁業の仕事	21	18.3	9.6	33.6	4.8	28.8	4.8
Q27. 過去1年以内の時間当たり賃金の上昇有無	はい	1598	10.6	14.8	15.8	15.4	41.7	1.7
	いいえ	1081	12.0	14.4	17.3	17.0	36.9	2.4
	わからない	321	8.7	10.7	26.1	14.0	25.3	15.2
Q29. 賃金が上昇した理由	最低賃金が上がったから	1204	10.4	14.1	14.6	15.6	43.9	1.5
Q34. 就業調整の有無	就業調整をしている	968	10.1	13.8	18.0	15.4	40.0	2.7
	就業調整をしていない	2032	11.2	14.4	17.2	16.0	37.4	3.8

Q27 過去1年以内の時間当たり賃金の上昇有無

		該当数	はい	いいえ	わからない
全 体		3000	53.3	36.0	10.7
Q1. 性別	男性	708	52.1	36.0	11.9
	女性	2292	53.6	36.0	10.3
Q2. 年齢	29歳以下	649	55.9	27.4	16.7
	30歳～39歳	295	49.5	38.3	12.2
	40歳～49歳	540	50.4	38.3	11.3
	50歳～59歳	590	53.1	38.6	8.3
	60歳以上	926	54.4	38.3	7.2
勤務地の最低賃金ランク	Aランク	1547	53.2	35.6	11.2
	Bランク	1197	54.0	35.9	10.1
	Cランク	256	50.4	39.1	10.5
Q5. 就労形態	パート	1952	56.7	33.1	10.3
	アルバイト	698	51.5	36.5	12.0
	労働者派遣事業所の派遣社員	57	28.6	66.2	5.2
	契約社員	246	40.4	47.7	12.0
	嘱託	27	37.0	59.3	3.7
	その他（雇われている人のうち上記以外）	20	29.4	49.0	21.6
Q6. 賃金の支払方法	時給	2277	56.0	33.2	10.8
	日給	71	33.8	59.2	7.0
	月給	652	45.8	43.4	10.8
Q11. 勤続年数	1～2年未満	525	51.8	34.9	13.3
	2～3年未満	444	54.8	33.6	11.6
	3～5年未満	559	55.7	31.6	12.7
	5～7年未満	372	57.7	35.4	6.9
	7～10年未満	385	52.3	36.8	10.9
	10～15年未満	353	49.6	40.8	9.6
	15～20年未満	186	53.2	39.2	7.5
	20年以上	176	46.0	46.6	7.4
Q12. 最終学歴	中学校（卒業）	105	45.2	33.4	21.4
	高等学校（在学中）	47	54.0	35.4	10.5
	高等学校（卒業）	1208	53.2	35.6	11.2
	専門学校（在学中）	14	64.8	7.0	28.2
	専門学校（卒業）	349	52.2	37.2	10.6
	短期大学・高専（在学中）	29	48.3	44.8	6.9
	短期大学・高専（卒業）	432	54.8	36.2	9.0
	大学（在学中）	117	63.5	18.4	18.1
	大学（卒業）	666	53.0	38.8	8.1
	大学院（修士課程）以上（在学中）	14	45.1	54.9	0.0
	大学院（修士課程）以上（卒業）	18	33.3	61.1	5.6
Q13. 配偶者の有無	配偶者（パートナー）がいる	1646	57.0	33.4	9.6
	配偶者（パートナー）がいる以外	1354	48.7	39.2	12.1
Q14. 同居家族	子あり	1014	54.0	35.6	10.4
	子なし	1986	52.8	36.3	10.9
Q15. 同居する未就学児あり	未就学児あり	140	52.9	29.3	17.9
Q15. 同居する18歳未満の子あり	18歳未満の子あり	510	52.5	34.3	13.1
Q15. 同居する子どもの人数	1人	578	54.2	37.5	8.3
	2人	354	54.5	33.6	11.9
	3人	70	54.3	30.0	15.7
	4人以上	12	33.3	33.3	33.3
Q16. 個人年収	50万円未満	180	44.0	42.9	13.1
	50万円～70万円未満	172	51.3	37.1	11.6
	70万円～100万円未満	497	54.3	38.4	7.3
	100万円～200万円未満	1386	56.9	31.4	11.7
	200万円～300万円未満	527	48.0	42.1	10.0
	300万円～400万円未満	163	49.9	37.0	13.1
	400万円以上	76	49.6	42.5	7.9
Q17. 世帯年収	50万円未満	20	25.0	55.0	20.0
	50万円～70万円未満	12	35.5	40.3	24.2
	70万円～100万円未満	43	47.0	41.5	11.5
	100万円～200万円未満	311	46.7	42.7	10.6
	200万円～300万円未満	389	48.2	45.2	6.7
	300万円～400万円未満	385	54.5	39.0	6.5
	400万円～500万円未満	281	54.2	38.0	7.8
	500万円～600万円未満	251	60.7	34.5	4.8
	600万円～700万円未満	173	59.3	34.4	6.4
	700万円～800万円未満	132	62.5	29.2	8.4
	800万円～900万円未満	88	56.9	35.8	7.3
	900万円～1000万円未満	88	67.8	30.6	1.6
	1000万円以上	121	61.0	32.4	6.6
	わからない	706	50.0	28.3	21.8
Q18. 生活が誰の収入によっているか	主に自分の収入で暮らしている層	1212	48.5	39.7	11.8
	主に自分の収入で暮らしている層以外	1788	56.5	33.5	10.0
Q19. 勤務先の業種	農業，林業	21	51.9	28.8	19.2
	漁業	3	33.3	66.7	0.0
	建設業	58	39.4	50.3	10.3
	製造業	349	51.2	38.2	10.6
	電気・ガス・熱供給・水道業	13	17.9	59.7	22.4
	情報通信業	43	37.2	51.2	11.6
	運輸業，郵便業	152	51.1	38.4	10.5
	卸売業，小売業	743	61.0	29.1	9.9
	金融業，保険業	43	53.5	37.2	9.3
	不動産業，物品賃貸業	43	51.2	39.5	9.3
	学術研究，専門・技術サービス業	19	51.5	33.0	15.5
	宿泊業，飲食サービス業	283	58.7	30.9	10.4
	生活関連サービス業，娯楽業	132	57.1	38.8	4.1
	教育，学習支援業	120	47.0	44.0	9.0
	医療，福祉	292	53.8	36.3	9.9
	複合サービス事業	46	51.9	31.2	16.9
	サービス業（他に分類されないもの）	535	45.8	42.1	12.1
	公務（他に分類されるものを除く）	104	53.6	28.3	18.1
Q20. 職種	管理的な仕事	37	43.2	36.6	20.2
	専門的・技術的な仕事	157	42.0	46.0	12.0
	事務的な仕事	637	50.6	39.3	10.1
	販売の仕事	676	60.7	28.5	10.8
	サービスの仕事	822	50.6	38.0	11.4
	保安の仕事	52	46.2	46.2	7.7
	生産工程の仕事	307	53.9	36.5	9.6
	輸送・機械運転の仕事	24	47.9	33.6	18.5
	建設・採掘の仕事	5	0.0	100.0	0.0
	運搬・清掃・包装等の仕事	263	59.9	32.4	7.8
	農林漁業の仕事	21	42.3	28.8	28.8
Q27. 過去1年以内の時間当たり賃金の上昇有無	はい	1598	100.0	0.0	0.0
	いいえ	1081	0.0	100.0	0.0
	わからない	321	0.0	0.0	100.0
Q29. 賃金が上昇した理由	最低賃金が上がったから	1204	100.0	0.0	0.0
Q34. 就業調整の有無	就業調整をしている	968	57.9	30.9	11.1
	就業調整をしていない	2032	51.0	38.5	10.5

Q28 賃金が上昇した時期

		該当数	2023年6月	2023年7月	2023年8月	2023年9月	2023年10月	2023年11月	2023年12月	2024年1月	2024年2月	2024年3月	2024年4月	2024年5月	わからない
全 体		1598	7.0	2.1	2.3	4.2	33.5	5.6	3.6	3.2	1.7	2.4	17.8	5.2	18.1
Q1. 性別	男性	369	9.2	2.3	3.4	3.6	35.2	6.8	3.8	3.5	1.7	2.7	16.7	3.6	15.7
	女性	1229	6.3	2.0	2.0	4.4	33.0	5.3	3.5	3.1	1.7	2.4	18.1	5.7	18.8
Q2. 年齢	29歳以下	363	9.3	1.8	2.1	3.1	28.3	6.6	3.9	4.1	2.8	2.7	15.1	5.8	23.7
	30歳～39歳	146	8.9	2.1	2.7	8.9	28.8	2.1	4.8	3.4	1.4	2.7	21.9	2.7	17.8
	40歳～49歳	272	6.3	2.6	2.9	4.4	33.1	5.9	1.8	2.9	1.1	3.3	17.3	6.6	20.2
	50歳～59歳	313	3.8	1.6	2.6	5.1	36.4	5.1	3.8	2.6	2.2	1.9	20.8	5.8	14.4
	60歳以上	504	7.1	2.4	1.8	3.0	36.9	6.2	3.8	3.0	1.0	2.0	17.1	4.4	15.3
勤務地の最低賃金ランク	Aランク	823	6.3	1.9	2.4	4.2	32.8	6.8	2.9	3.5	1.4	2.3	18.4	5.5	19.5
	Bランク	646	7.4	2.5	2.0	4.2	33.7	4.3	4.8	3.1	2.0	2.8	17.0	5.6	16.7
	Cランク	129	9.3	1.6	3.1	4.7	36.4	4.7	1.6	1.6	2.3	1.6	17.8	1.6	16.3
Q5. 就労形態	パート	1106	6.5	2.0	1.7	4.2	34.2	5.2	3.2	2.7	1.8	2.7	17.0	5.8	19.0
	アルバイト	359	7.7	1.5	4.1	4.8	33.9	7.4	5.2	4.1	1.6	1.8	16.4	5.0	16.8
	労働者派遣事業所の派遣社員	16	6.1	0.0	0.0	0.0	12.2	20.7	0.0	6.1	0.0	0.0	36.6	0.0	18.3
	契約社員	99	10.5	3.0	2.0	3.0	31.2	2.0	3.0	5.0	1.0	2.0	26.6	1.0	11.5
	嘱託	10	0.0	30.0	10.0	0.0	10.0	0.0	0.0	0.0	10.0	0.0	30.0	0.0	10.0
	その他（雇われている人のうち上記以外）	6	16.7	0.0	0.0	0.0	0.0	0.0	0.0	0.0	0.0	0.0	33.3	0.0	50.0
Q6. 賃金の支払方法	時給	1275	6.9	2.0	2.3	4.5	34.3	6.1	3.6	3.3	1.7	2.3	17.2	5.9	17.6
	日給	24	12.5	4.2	0.0	4.2	29.2	4.2	0.0	8.3	0.0	0.0	8.3	0.0	29.2
	月給	299	7.0	2.3	2.5	3.0	30.3	3.6	3.8	2.3	1.7	3.0	21.2	2.7	19.2
Q11. 勤続年数	1～2年未満	272	6.5	1.8	2.9	4.6	31.7	9.3	4.0	3.2	2.5	2.6	18.5	5.4	14.0
	2～3年未満	243	7.2	3.0	3.2	3.7	33.5	3.0	2.6	2.2	0.0	2.2	15.2	4.9	25.1
	3～5年未満	311	7.8	2.3	1.3	3.2	31.3	6.4	3.5	4.4	1.7	2.6	19.5	4.6	19.7
	5～7年未満	215	7.9	1.4	2.8	4.2	31.2	5.3	2.8	2.3	0.9	1.9	15.4	6.5	21.1
	7～10年未満	201	6.5	1.5	1.5	4.0	39.0	4.0	2.0	3.0	1.5	2.7	21.1	4.5	15.9
	10～15年未満	175	5.7	1.7	1.7	4.6	36.6	8.0	4.6	4.0	2.3	2.3	16.0	5.1	16.0
	15～20年未満	99	5.1	4.0	2.0	7.1	32.3	3.0	8.1	3.0	3.0	3.0	18.2	6.1	13.1
	20年以上	81	8.6	1.2	3.7	4.9	34.6	1.2	3.7	2.5	3.7	2.5	18.5	4.9	12.3
Q12. 最終学歴	中学校（卒業）	47	8.4	0.0	2.1	2.1	33.8	0.0	2.1	2.1	0.0	0.0	17.7	2.1	35.9
	高等学校（在学中）	26	9.4	3.9	0.0	11.7	25.0	9.4	7.8	5.5	7.8	3.9	11.7	3.9	3.9
	高等学校（卒業）	642	7.3	1.7	2.2	3.6	33.2	5.7	3.4	2.8	2.0	2.0	15.8	6.3	20.0
	専門学校（在学中）	9	0.0	15.2	0.0	0.0	32.6	26.1	0.0	0.0	0.0	10.9	0.0	0.0	26.1
	専門学校（卒業）	182	6.3	3.9	2.8	3.9	32.7	6.1	3.3	2.2	2.2	3.9	21.5	3.3	17.6
	短期大学・高専（在学中）	14	7.1	0.0	0.0	0.0	21.4	0.0	21.4	14.3	7.1	7.1	14.3	14.3	28.6
	短期大学・高専（卒業）	237	5.5	0.8	0.4	4.6	36.3	4.2	4.2	3.0	1.3	4.6	19.8	4.2	17.7
	大学（在学中）	75	11.8	1.3	8.3	1.3	27.6	5.1	8.3	3.2	1.9	1.3	15.0	3.2	20.1
	大学（卒業）	353	6.6	2.5	2.3	5.8	34.6	6.8	2.0	4.4	0.8	1.1	19.6	5.8	13.4
	大学院（修士課程）以上（在学中）	6	0.0	15.6	21.9	0.0	31.2	0.0	0.0	0.0	0.0	0.0	31.2	0.0	0.0
	大学院（修士課程）以上（卒業）	6	16.7	0.0	0.0	16.7	50.0	0.0	0.0	0.0	0.0	0.0	16.7	0.0	0.0
Q13. 配偶者の有無	配偶者（パートナー）がいる	939	6.7	2.3	2.3	3.9	34.1	6.3	3.3	2.1	1.4	2.0	17.9	5.5	16.6
	配偶者（パートナー）がいる以外	659	7.4	1.7	2.3	4.6	32.6	4.6	3.9	4.7	2.2	3.0	17.7	4.7	20.2
Q14. 同居家族	子あり	548	6.9	2.2	2.0	5.1	32.5	5.5	4.2	1.8	1.3	2.0	18.8	5.5	17.5
	子なし	1050	7.0	2.0	2.4	3.8	34.0	5.7	3.2	3.9	1.9	2.6	17.3	5.1	18.4
Q15. 同居する未就学児あり	未就学児あり	74	10.8	0.0	1.4	6.8	33.8	6.8	4.1	0.0	1.4	1.4	16.2	4.1	21.6
Q15. 同居する18歳未満の子あり	18歳未満の子あり	268	7.8	1.5	2.2	6.0	30.6	5.6	2.6	1.1	0.7	1.5	20.5	4.1	20.1
Q15. 同居する子どもの人数	1人	313	6.7	1.9	2.2	4.8	34.2	6.4	5.4	1.9	2.2	2.6	15.3	6.1	15.7
	2人	193	7.8	3.1	1.0	6.7	32.1	4.7	1.6	2.1	0.0	1.6	21.8	5.2	18.1
	3人	38	5.3	0.0	5.3	0.0	21.1	2.6	7.9	0.0	0.0	0.0	31.6	0.0	28.9
	4人以上	4	0.0	0.0	0.0	0.0	25.0	0.0	0.0	0.0	0.0	0.0	25.0	25.0	25.0
Q16. 個人年収	50万円未満	79	3.0	2.5	3.0	2.5	29.6	3.8	6.3	3.8	2.5	3.8	18.2	3.8	19.5
	50万円～70万円未満	88	3.4	3.4	3.2	4.5	32.7	5.7	5.0	3.4	1.1	1.1	15.6	3.4	23.6
	70万円～100万円未満	270	6.7	1.6	1.9	2.6	30.6	7.9	2.6	3.3	3.5	2.6	13.9	5.7	23.5
	100万円～200万円未満	789	7.2	1.8	2.6	4.9	32.9	4.8	3.7	2.8	1.0	2.8	19.0	5.4	18.5
	200万円～300万円未満	253	8.1	2.0	1.6	4.9	35.2	5.1	3.2	2.8	2.1	2.1	19.3	5.1	14.2
	300万円～400万円未満	81	7.4	4.9	2.5	1.2	41.9	6.7	4.2	4.2	1.7	0.0	20.9	6.7	7.9
	400万円以上	38	14.3	2.6	0.0	5.3	46.0	10.6	0.0	10.6	0.0	0.0	7.9	2.6	2.6
Q17. 世帯年収	50万円未満	5	0.0	0.0	0.0	20.0	20.0	0.0	0.0	0.0	0.0	0.0	40.0	0.0	20.0
	50万円～70万円未満	4	0.0	0.0	31.8	0.0	22.7	0.0	0.0	22.7	0.0	0.0	0.0	0.0	22.7
	70万円～100万円未満	20	4.9	0.0	4.9	4.9	34.3	14.7	0.0	4.9	0.0	4.9	4.9	0.0	26.5
	100万円～200万円未満	145	5.5	1.4	3.0	6.2	29.9	4.8	2.1	3.4	0.7	0.7	27.1	4.1	21.3
	200万円～300万円未満	187	7.5	3.2	2.1	2.1	36.2	3.9	5.9	4.3	2.1	3.2	18.1	2.7	16.7
	300万円～400万円未満	210	9.4	1.4	3.3	6.2	38.8	6.2	2.6	3.3	1.0	1.0	11.4	5.2	15.9
	400万円～500万円未満	152	8.5	1.3	2.0	5.9	27.9	8.1	2.0	3.3	1.3	2.6	15.8	6.6	17.3
	500万円～600万円未満	152	8.8	3.9	2.6	4.6	37.3	8.5	1.3	2.6	1.3	2.6	18.4	3.9	9.9
	600万円～700万円未満	102	7.8	0.0	2.0	7.8	33.2	6.8	2.0	2.9	2.0	2.0	19.9	8.8	11.7
	700万円～800万円未満	82	6.1	2.4	0.0	7.3	38.2	4.1	2.4	1.2	1.2	1.2	18.7	11.4	12.2
	800万円～900万円未満	50	4.0	4.0	0.0	0.0	38.6	4.0	2.0	2.0	0.0	4.8	22.7	10.0	13.9
	900万円～1000万円未満	60	7.4	3.3	0.0	1.7	30.1	1.7	14.0	5.0	5.0	0.0	15.0	3.3	15.0
	1000万円以上	74	7.9	1.4	4.6	1.4	19.5	7.3	7.9	6.5	5.2	6.8	16.8	5.2	18.2
	わからない	353	4.9	2.1	1.8	2.1	33.1	4.4	3.8	2.0	1.8	2.9	18.0	4.5	26.4
Q18. 生活が誰の収入によっているか	主に自分の収入で暮らしている層	588	7.9	2.0	2.7	3.9	35.2	5.4	3.4	4.0	1.3	1.4	19.1	4.8	16.9
	主に自分の収入で暮らしている層以外	1010	6.5	2.1	2.1	4.4	32.5	5.8	3.6	2.7	2.0	3.1	17.1	5.4	18.8
Q19. 勤務先の業種	農業，林業	11	13.0	0.0	0.0	0.0	40.7	9.3	0.0	0.0	9.3	0.0	0.0	0.0	27.8
	漁業	1	0.0	0.0	0.0	0.0	100.0	0.0	0.0	0.0	0.0	0.0	0.0	0.0	0.0
	建設業	23	4.3	0.0	4.3	0.0	39.1	4.3	4.3	0.0	4.3	4.3	8.7	4.3	21.7
	製造業	179	6.7	1.1	0.6	3.4	41.1	5.0	5.0	5.3	0.6	1.3	17.6	3.6	13.7
	電気・ガス・熱供給・水道業	2	0.0	0.0	0.0	0.0	41.6	58.4	0.0	0.0	0.0	0.0	0.0	0.0	0.0
	情報通信業	16	18.8	0.0	0.0	6.3	12.5	0.0	6.3	0.0	0.0	0.0	18.8	6.3	31.3
	運輸業，郵便業	78	6.4	0.0	6.4	9.0	34.7	3.9	3.1	4.4	1.8	5.1	17.2	6.9	15.4
	卸売業，小売業	453	9.0	2.1	2.0	4.7	33.7	6.0	2.0	2.1	3.2	4.1	13.7	8.8	19.4
	金融業，保険業	23	4.3	17.4	4.3	0.0	26.1	0.0	4.3	4.3	4.3	0.0	39.1	0.0	0.0
	不動産業，物品賃貸業	22	0.0	0.0	4.5	4.5	31.8	18.2	0.0	4.5	0.0	0.0	22.7	0.0	18.2
	学術研究，専門・技術サービス業	10	0.0	10.0	0.0	10.0	20.0	0.0	0.0	0.0	0.0	0.0	40.0	10.0	10.0
	宿泊業，飲食サービス業	166	8.1	0.6	3.0	3.6	30.6	6.9	6.5	3.3	0.6	3.0	11.0	6.9	21.7
	生活関連サービス業，娯楽業	75	5.3	4.0	1.3	6.6	31.8	9.3	1.3	7.2	2.7	2.7	14.6	6.6	14.6
	教育，学習支援業	56	6.0	1.8	0.0	0.0	24.8	8.9	7.8	1.8	0.0	0.0	30.5	1.8	20.2
	医療，福祉	157	7.5	3.2	0.6	3.8	22.5	3.2	4.7	2.5	1.5	0.6	33.8	1.3	19.4
	複合サービス事業	24	8.3	4.2	4.2	4.2	16.7	4.2	8.3	4.2	0.0	0.0	16.7	8.3	20.8
	サービス業（他に分類されないもの）	245	4.1	2.4	3.8	4.5	42.3	5.3	1.6	2.9	0.4	1.6	14.3	2.9	18.5
	公務（他に分類されるものを除く）	56	5.4	0.0	2.5	1.8	31.3	1.8	7.2	5.4	1.8	1.8	29.5	0.0	13.3
Q20. 職種	管理的な仕事	16	6.3	6.3	0.0	6.3	31.6	0.0	15.2	0.0	0.0	0.0	19.0	6.3	15.2
	専門的・技術的な仕事	66	16.7	1.5	0.0	4.6	16.7	4.6	0.0	1.5	1.5	0.0	40.1	3.0	17.3
	事務的な仕事	323	6.4	3.1	2.0	3.4	28.6	5.6	5.4	2.8	1.7	2.8	22.4	3.8	15.3
	販売の仕事	411	8.7	1.8	1.7	5.7	32.5	5.6	3.0	2.2	3.5	4.2	13.9	8.3	19.2
	サービスの仕事	416	5.7	2.4	3.4	3.4	31.9	5.7	3.5	4.4	0.5	1.4	19.3	4.8	19.2
	保安の仕事	24	8.3	0.0	0.0	0.0	50.0	12.5	0.0	4.2	4.2	0.0	16.7	0.0	12.5
	生産工程の仕事	166	5.4	1.2	1.2	3.0	41.9	5.7	3.6	3.6	1.2	0.6	15.9	4.5	15.1
	輸送・機械運転の仕事	11	17.5	0.0	0.0	8.8	26.3	8.8	29.8	12.3	12.3	0.0	0.0	12.3	8.8
	建設・採掘の仕事	0	0.0	0.0	0.0	0.0	0.0	0.0	0.0	0.0	0.0	0.0	0.0	0.0	0.0
	運搬・清掃・包装等の仕事	157	3.2	1.3	4.5	5.7	46.1	5.1	0.6	3.4	0.0	3.4	9.8	3.2	22.3
	農林漁業の仕事	9	15.9	0.0	0.0	0.0	38.6	11.4	0.0	0.0	0.0	0.0	0.0	0.0	34.1
Q27. 過去1年以内の時間当たり賃金の上昇有無	はい	1598	7.0	2.1	2.3	4.2	33.5	5.6	3.6	3.2	1.7	2.4	17.8	5.2	18.1
	いいえ	0	0.0	0.0	0.0	0.0	0.0	0.0	0.0	0.0	0.0	0.0	0.0	0.0	0.0
	わからない	0	0.0	0.0	0.0	0.0	0.0	0.0	0.0	0.0	0.0	0.0	0.0	0.0	0.0
Q29. 賃金が上昇した理由	最低賃金が上がったから	1204	6.1	1.5	1.7	4.4	39.7	5.9	4.0	3.0	1.4	2.2	14.4	4.0	19.0
Q34. 就業調整の有無	就業調整をしている	561	7.1	1.5	3.5	4.6	30.4	6.9	4.2	3.5	2.2	3.4	16.7	6.4	19.0
	就業調整をしていない	1037	7.0	2.4	1.7	4.0	35.1	5.0	3.2	3.0	1.4	1.9	18.4	4.6	17.6

Q29 賃金が上昇した理由

		該当数	最低賃金が上がったから	年齢に応じて昇給されたから	勤続年数に応じて昇給されたから	昇格や職務上の責務の増加に応じて昇給されたから	勤務先が賃金の引上げの交渉に応じてくれたから	勤務先の業績がよいから	勤務先が非正規雇用労働者の待遇改善に取り組んでいるから	自分の技能が向上した（資格の取得等を含む）から	その他	わからない
全 体		1598	75.4	1.5	11.3	5.1	3.5	2.9	4.2	3.0	1.4	7.0
Q1. 性別	男性	369	76.6	3.1	11.5	6.2	3.5	4.9	5.4	2.5	0.8	5.8
	女性	1229	75.0	1.0	11.3	4.8	3.5	2.3	3.9	3.2	1.5	7.3
Q2. 年齢	29歳以下	363	67.4	2.9	13.6	10.7	6.6	6.1	4.1	6.4	1.7	5.8
	30歳～39歳	146	68.5	2.1	17.1	7.5	3.4	2.7	5.5	3.4	0.0	7.5
	40歳～49歳	272	70.6	0.4	14.0	6.3	2.2	0.4	2.9	3.3	1.8	10.3
	50歳～59歳	313	78.9	1.3	9.6	2.2	2.6	2.9	4.5	1.9	1.6	8.9
	60歳以上	504	83.5	1.0	7.7	1.6	2.6	2.0	4.6	1.0	1.2	4.6
勤務地の最低賃金ランク	Aランク	823	73.5	1.9	12.2	6.3	4.0	3.3	4.1	3.8	1.1	7.0
	Bランク	646	77.7	0.9	10.1	3.9	3.1	2.2	4.6	2.0	1.4	7.0
	Cランク	129	76.0	1.6	12.4	3.9	2.3	3.9	3.1	3.1	3.1	7.0
Q5. 就労形態	パート	1106	77.3	1.1	11.6	4.5	2.3	1.8	3.3	2.4	1.4	7.3
	アルバイト	359	72.8	1.6	9.5	7.5	5.6	5.2	4.7	5.1	1.7	5.2
	労働者派遣事業所の派遣社員	16	67.1	0.0	0.0	0.0	20.7	6.1	6.1	0.0	0.0	6.1
	契約社員	99	66.9	5.9	15.5	5.0	7.1	7.1	11.1	2.0	0.0	9.1
	嘱託	10	60.0	0.0	20.0	0.0	0.0	0.0	20.0	10.0	0.0	10.0
	その他（雇われている人のうち上記以外）	6	66.7	0.0	16.7	0.0	0.0	0.0	0.0	0.0	0.0	16.7
Q6. 賃金の支払方法	時給	1275	77.2	1.1	10.2	5.1	3.4	2.5	3.7	2.8	1.5	6.8
	日給	24	54.2	4.2	20.8	4.2	0.0	4.2	16.7	4.2	0.0	8.3
	月給	299	69.2	2.8	15.5	5.3	4.2	4.5	5.7	3.8	1.0	7.4
Q11. 勤続年数	1～2年未満	272	67.4	1.4	10.2	7.3	5.3	4.3	3.8	4.2	1.5	9.1
	2～3年未満	243	75.3	2.2	8.5	3.5	4.0	2.2	3.3	4.7	2.1	4.9
	3～5年未満	311	71.3	1.7	15.0	7.8	1.9	3.7	6.2	3.0	1.6	7.1
	5～7年未満	215	78.7	0.9	10.3	4.2	3.2	2.8	4.7	1.9	1.4	6.7
	7～10年未満	201	75.6	1.0	17.9	5.0	2.5	3.7	1.5	3.0	0.0	6.0
	10～15年未満	175	86.3	0.6	8.6	3.4	2.9	1.1	2.9	2.3	1.7	4.0
	15～20年未満	99	77.8	3.0	9.1	2.0	4.0	1.0	5.1	2.0	1.0	11.1
	20年以上	81	82.7	1.2	4.9	2.5	6.2	1.2	8.6	0.0	1.2	9.9
Q12. 最終学歴	中学校（卒業）	47	73.8	0.0	4.2	7.2	6.3	4.2	2.1	6.3	2.1	10.5
	高等学校（在学中）	26	72.7	3.9	11.7	13.3	3.9	3.9	3.9	0.0	0.0	7.8
	高等学校（卒業）	642	78.1	1.0	9.6	4.9	3.0	3.4	3.6	2.6	1.4	7.8
	専門学校（在学中）	9	73.9	0.0	0.0	0.0	15.2	0.0	0.0	0.0	10.9	0.0
	専門学校（卒業）	182	67.3	1.9	14.5	6.1	5.0	2.2	8.3	5.0	2.2	8.8
	短期大学・高専（在学中）	14	64.3	7.1	7.1	21.4	0.0	0.0	7.1	7.1	0.0	21.4
	短期大学・高専（卒業）	237	77.6	1.3	11.8	3.0	1.7	2.1	3.8	2.1	1.7	6.3
	大学（在学中）	75	71.3	1.9	12.9	7.2	9.7	4.6	4.6	5.9	0.0	2.7
	大学（卒業）	353	75.4	1.7	13.7	4.4	2.8	2.5	3.4	2.7	0.8	5.1
	大学院（修士課程）以上（在学中）	6	31.2	21.9	15.6	15.6	15.6	0.0	15.6	0.0	0.0	0.0
	大学院（修士課程）以上（卒業）	6	83.3	0.0	0.0	16.7	0.0	0.0	16.7	0.0	0.0	0.0
Q13. 配偶者の有無	配偶者（パートナー）がいる	939	76.1	1.0	11.5	4.3	2.8	2.4	3.1	2.5	1.3	7.0
	配偶者（パートナー）がいる以外	659	74.3	2.2	11.1	6.3	4.5	3.6	5.9	3.8	1.5	6.9
Q14. 同居家族	子あり	548	77.9	0.9	12.8	4.0	2.4	1.8	2.6	2.0	1.3	6.9
	子なし	1050	74.1	1.8	10.6	5.7	4.1	3.4	5.1	3.5	1.4	7.0
Q15. 同居する未就学児あり	未就学児あり	74	74.3	0.0	17.6	8.1	1.4	0.0	0.0	2.7	2.7	8.1
Q15. 同居する18歳未満の子あり	18歳未満の子あり	268	71.3	0.7	18.7	7.1	1.1	0.7	0.7	1.9	1.5	7.5
Q15. 同居する子どもの人数	1人	313	80.2	1.0	9.9	4.2	2.9	2.9	3.2	1.9	1.9	6.7
	2人	193	76.7	1.0	16.1	2.1	2.1	0.5	2.1	2.1	0.5	6.7
	3人	38	65.8	0.0	21.1	13.2	0.0	0.0	0.0	2.6	0.0	7.9
	4人以上	4	75.0	0.0	0.0	0.0	0.0	0.0	0.0	0.0	0.0	25.0
Q16. 個人年収	50万円未満	79	66.1	5.1	5.1	8.1	5.6	3.8	8.9	3.8	2.5	10.1
	50万円～70万円未満	88	77.1	2.7	10.7	3.9	2.3	3.4	3.4	1.1	0.0	8.4
	70万円～100万円未満	270	75.8	1.6	9.4	4.2	3.1	3.9	4.2	3.7	1.9	6.3
	100万円～200万円未満	789	75.8	0.6	12.4	5.1	3.8	2.3	3.0	3.2	1.4	7.0
	200万円～300万円未満	253	76.0	1.7	9.7	6.7	3.6	2.9	5.9	2.9	0.8	7.3
	300万円～400万円未満	81	74.4	2.5	11.6	4.7	2.5	4.7	9.1	1.7	2.5	6.7
	400万円以上	38	77.8	3.7	27.5	0.0	0.0	0.0	0.0	0.0	0.0	0.0
Q17. 世帯年収	50万円未満	5	40.0	0.0	0.0	0.0	20.0	20.0	0.0	20.0	0.0	0.0
	50万円～70万円未満	4	68.2	31.8	0.0	0.0	0.0	0.0	0.0	0.0	0.0	0.0
	70万円～100万円未満	20	65.7	0.0	4.9	4.9	14.7	0.0	9.8	4.9	4.9	4.9
	100万円～200万円未満	145	73.6	0.0	8.3	2.8	5.8	3.4	6.9	4.8	2.8	6.2
	200万円～300万円未満	187	80.4	2.3	11.4	3.9	2.6	1.6	4.8	2.7	1.6	5.3
	300万円～400万円未満	210	77.4	0.5	9.5	3.8	4.8	4.3	3.8	2.9	1.0	5.9
	400万円～500万円未満	152	76.7	2.0	11.2	5.5	2.6	2.2	3.9	0.7	1.3	4.6
	500万円～600万円未満	152	79.6	1.3	11.8	7.9	3.3	2.0	3.9	1.3	0.7	5.3
	600万円～700万円未満	102	75.6	1.0	16.6	2.9	2.0	2.0	3.9	2.9	2.0	2.9
	700万円～800万円未満	82	74.0	2.4	11.4	6.1	2.4	3.6	2.4	3.6	0.0	9.7
	800万円～900万円未満	50	73.3	0.0	10.0	8.0	4.0	4.8	4.0	0.0	2.0	8.8
	900万円～1000万円未満	60	74.9	0.0	11.7	3.3	1.7	3.3	8.4	5.0	0.0	3.3
	1000万円以上	74	72.6	4.6	19.2	10.6	5.2	5.2	4.6	3.8	1.4	8.1
	わからない	353	72.3	1.5	11.1	5.4	2.6	2.4	2.9	3.8	1.4	11.5
Q18. 生活が誰の収入によっているか	主に自分の収入で暮らしている層	588	77.9	1.7	8.8	5.2	4.6	3.2	5.2	2.9	1.4	5.7
	主に自分の収入で暮らしている層以外	1010	73.9	1.4	12.8	5.1	2.9	2.7	3.7	3.1	1.4	7.7
Q19. 勤務先の業種	農業，林業	11	81.5	0.0	18.5	0.0	0.0	0.0	0.0	0.0	9.3	0.0
	漁業	1	0.0	0.0	0.0	0.0	100.0	0.0	0.0	0.0	0.0	0.0
	建設業	23	60.9	0.0	17.4	13.0	8.7	0.0	4.3	0.0	4.3	8.7
	製造業	179	74.4	3.0	9.2	0.6	1.7	2.5	2.2	1.7	0.6	9.0
	電気・ガス・熱供給・水道業	2	41.6	0.0	0.0	0.0	58.4	0.0	0.0	0.0	0.0	0.0
	情報通信業	16	50.0	0.0	6.3	6.3	6.3	6.3	6.3	6.3	0.0	18.8
	運輸業，郵便業	78	80.2	3.9	13.4	9.5	5.1	3.1	9.5	6.9	1.3	5.7
	卸売業，小売業	453	78.3	0.4	8.0	5.5	5.6	3.8	4.5	3.8	1.5	6.0
	金融業，保険業	23	69.6	0.0	17.4	4.3	8.7	8.7	4.3	4.3	0.0	13.0
	不動産業，物品賃貸業	22	81.8	0.0	4.5	4.5	0.0	4.5	13.6	4.5	0.0	0.0
	学術研究，専門・技術サービス業	10	50.0	0.0	40.0	0.0	0.0	10.0	20.0	0.0	0.0	0.0
	宿泊業，飲食サービス業	166	71.6	1.2	8.7	13.0	3.3	5.7	3.0	4.8	1.2	7.5
	生活関連サービス業，娯楽業	75	81.4	0.0	13.3	5.3	2.7	2.7	6.6	0.0	0.0	5.3
	教育，学習支援業	56	80.8	2.5	13.8	1.8	1.8	0.0	1.8	1.8	3.5	3.5
	医療，福祉	157	62.3	1.5	25.1	5.1	0.6	1.5	3.2	2.5	0.6	10.4
	複合サービス事業	24	79.2	4.2	12.5	4.2	0.0	4.2	4.2	0.0	0.0	4.2
	サービス業（他に分類されないもの）	245	79.7	2.6	8.2	2.4	2.2	0.8	3.3	2.6	1.6	7.3
	公務（他に分類されるものを除く）	56	81.3	0.0	13.3	1.8	2.5	0.0	5.4	0.0	3.6	3.6
Q20. 職種	管理的な仕事	16	59.5	15.2	12.7	12.7	6.3	0.0	0.0	0.0	0.0	0.0
	専門的・技術的な仕事	66	58.4	2.1	26.4	6.1	0.0	0.0	4.6	3.0	1.5	9.1
	事務的な仕事	323	71.6	0.7	15.1	5.0	5.1	2.3	4.6	0.9	1.2	7.4
	販売の仕事	411	77.6	0.7	7.9	6.5	5.2	3.8	4.4	4.2	1.7	6.8
	サービスの仕事	416	74.5	2.5	13.3	5.8	2.0	3.5	4.9	3.7	1.4	6.7
	保安の仕事	24	83.3	0.0	4.2	0.0	4.2	0.0	8.3	4.2	0.0	4.2
	生産工程の仕事	166	74.8	1.2	7.2	2.7	3.5	3.0	3.0	3.6	1.2	7.8
	輸送・機械運転の仕事	11	82.5	0.0	21.1	21.1	0.0	12.3	12.3	12.3	0.0	8.8
	建設・採掘の仕事	0	0.0	0.0	0.0	0.0	0.0	0.0	0.0	0.0	0.0	0.0
	運搬・清掃・包装等の仕事	157	86.4	1.3	5.1	1.3	1.3	1.5	1.9	1.3	1.3	6.6
	農林漁業の仕事	9	88.6	0.0	22.7	0.0	0.0	0.0	0.0	0.0	0.0	0.0
Q27. 過去1年以内の時間当たり賃金の上昇有無	はい	1598	75.4	1.5	11.3	5.1	3.5	2.9	4.2	3.0	1.4	7.0
	いいえ	0	0.0	0.0	0.0	0.0	0.0	0.0	0.0	0.0	0.0	0.0
	わからない	0	0.0	0.0	0.0	0.0	0.0	0.0	0.0	0.0	0.0	0.0
Q29. 賃金が上昇した理由	最低賃金が上がったから	1204	100.0	0.8	5.5	2.5	1.7	1.4	1.9	1.7	0.3	0.0
Q34. 就業調整の有無	就業調整をしている	561	71.7	1.7	14.0	5.7	4.9	3.3	4.0	4.2	1.8	6.8
	就業調整をしていない	1037	77.4	1.3	9.9	4.8	2.7	2.7	4.4	2.4	1.2	7.0

Q30 賃金上昇額

		該当数	5円未満	5円～9円	10円～14円	15円～19円	20円～24円	25円～29円	30円～34円	35円～39円	40円～44円	45円～49円	50円～54円	55円～59円	60円～64円	65円～69円	70円～74円	75円～79円	80円～84円	85円～89円	90円～94円	95円～99円	100円～109円	110円～119円
全 体		1598	2.5	4.9	15.0	4.1	13.3	3.3	11.7	2.3	10.7	2.8	13.9	0.7	1.8	0.6	1.7	0.6	1.2	0.4	0.7	0.3	5.0	0.4
Q1. 性別	男性	369	2.7	3.7	10.8	4.6	12.3	1.7	13.4	3.5	11.8	2.8	14.5	0.5	2.7	0.3	1.1	0.4	1.4	0.0	1.0	0.5	5.9	0.5
	女性	1229	2.4	5.3	16.3	4.0	13.6	3.8	11.1	2.0	10.4	2.8	13.7	0.7	1.5	0.7	1.9	0.7	1.1	0.6	0.6	0.2	4.8	0.4
Q2. 年齢	29歳以下	363	2.4	3.8	13.5	5.5	15.2	2.6	8.6	3.5	7.9	1.5	15.0	0.8	1.4	0.3	2.2	0.4	0.6	0.0	1.0	0.3	8.2	0.3
	30歳～39歳	146	2.1	8.9	19.9	3.4	10.3	2.1	9.6	2.1	6.2	1.4	20.5	0.7	2.1	0.0	0.7	0.7	0.7	0.7	0.0	1.4	4.8	0.7
	40歳～49歳	272	3.3	3.7	21.7	4.0	13.6	5.1	9.9	1.1	8.5	4.8	12.9	0.0	2.2	0.7	1.1	0.0	0.7	0.7	0.7	0.0	3.3	0.7
	50歳～59歳	313	2.6	4.8	15.3	4.2	15.7	2.9	12.1	1.0	11.2	2.9	13.4	0.6	2.2	0.6	1.9	1.0	1.9	0.6	0.6	0.0	3.8	0.6
	60歳以上	504	2.2	5.4	10.9	3.4	11.1	3.6	15.1	3.0	15.1	3.2	11.9	1.0	1.4	1.0	1.8	0.8	1.6	0.4	0.6	0.4	4.6	0.2
勤務地の最低賃金ランク	Aランク	823	2.9	5.1	13.5	4.6	12.3	3.3	12.1	2.2	9.3	3.0	14.4	0.6	1.2	0.4	2.2	0.8	1.1	0.5	1.1	0.5	6.0	0.5
	Bランク	646	2.0	4.8	15.9	3.7	15.2	3.1	12.1	2.0	12.1	2.5	13.6	0.9	2.5	0.8	1.2	0.5	1.4	0.5	0.3	0.2	3.4	0.3
	Cランク	129	2.3	4.7	20.2	3.1	10.1	4.7	7.0	4.7	13.2	3.9	11.6	0.0	1.6	1.6	0.8	0.0	0.8	0.0	0.0	0.0	7.0	0.8
Q5. 就労形態	パート	1106	2.2	5.1	15.4	4.1	13.4	3.7	11.7	2.2	11.5	3.1	13.7	0.9	1.7	0.8	1.4	0.5	1.3	0.5	0.6	0.3	4.7	0.4
	アルバイト	359	2.1	3.8	13.1	4.6	14.3	3.2	10.7	2.9	10.1	2.1	15.7	0.3	1.4	0.0	2.8	0.9	0.8	0.3	1.1	0.0	6.3	0.6
	労働者派遣事業所の派遣社員	16	6.1	6.1	24.4	0.0	0.0	6.1	6.1	14.6	6.1	6.1	12.2	0.0	0.0	0.0	12.2	0.0	0.0	0.0	0.0	0.0	0.0	0.0
	契約社員	99	5.0	8.1	17.1	3.0	11.1	0.0	15.5	0.0	6.0	3.0	10.5	0.0	2.0	0.0	0.0	1.0	2.0	0.0	0.0	1.0	4.0	1.0
	嘱託	10	20.0	0.0	10.0	0.0	0.0	0.0	20.0	0.0	0.0	0.0	10.0	0.0	20.0	0.0	0.0	0.0	0.0	0.0	0.0	10.0	0.0	0.0
	その他(雇われている人のうち上記以外)	6	0.0	0.0	0.0	16.7	16.7	0.0	0.0	0.0	16.7	0.0	0.0	0.0	0.0	16.7	0.0	0.0	0.0	0.0	0.0	0.0	33.3	0.0
Q6. 賃金の支払方法	時給	1275	1.8	4.6	14.9	4.4	13.8	3.5	11.7	2.6	11.8	2.9	14.2	0.5	1.7	0.7	2.0	0.7	1.1	0.2	0.8	0.2	4.2	0.3
	日給	24	4.2	8.3	20.8	0.0	8.3	12.5	16.7	0.0	0.0	4.2	12.5	0.0	0.0	0.0	0.0	0.0	0.0	0.0	0.0	0.0	12.5	0.0
	月給	299	5.2	6.2	14.9	3.3	11.4	2.0	10.9	1.3	7.0	2.7	12.7	1.7	2.0	0.3	0.7	0.3	1.7	1.3	0.0	1.0	8.0	1.0
Q11. 勤続年数	1～2年未満	272	3.6	3.7	13.5	4.9	12.2	1.1	13.1	4.0	12.4	1.6	13.0	1.1	1.5	1.1	2.9	0.9	1.1	0.0	1.0	0.0	4.7	0.0
	2～3年未満	243	2.5	4.0	15.5	3.9	10.6	3.0	11.7	2.2	8.6	2.5	17.3	0.8	2.1	0.4	2.1	0.8	1.2	0.4	0.0	0.0	7.1	0.4
	3～5年未満	311	2.9	5.1	12.3	5.1	15.9	3.2	11.0	0.6	11.4	1.9	12.9	0.0	2.9	0.6	1.9	0.3	1.6	1.0	0.3	1.0	5.6	0.0
	5～7年未満	215	1.9	5.6	15.8	3.7	12.1	3.3	11.2	1.6	12.6	4.7	16.2	0.9	0.9	0.9	0.0	0.0	0.0	0.9	1.4	0.9	3.7	0.0
	7～10年未満	201	2.0	4.5	13.4	4.5	12.3	4.5	12.4	2.5	11.1	3.5	12.9	0.5	2.0	0.5	0.5	0.5	2.0	0.0	1.5	0.0	5.5	2.0
	10～15年未満	175	2.9	6.9	21.7	1.7	14.9	5.7	8.6	3.4	10.9	2.9	10.3	1.1	1.1	0.6	1.1	0.6	0.6	0.0	0.0	0.0	3.4	0.0
	15～20年未満	99	1.0	8.1	17.2	2.0	16.2	3.0	11.1	1.0	8.1	3.0	17.2	1.0	0.0	0.0	2.0	1.0	1.0	1.0	1.0	0.0	3.0	1.0
	20年以上	81	1.2	2.5	13.6	6.2	13.6	4.9	16.0	3.7	6.2	4.9	9.9	0.0	2.5	0.0	3.7	1.2	2.5	0.0	0.0	0.0	6.2	1.2
Q12. 最終学歴	中学校(卒業)	47	3.0	8.4	16.9	4.2	8.4	2.1	4.2	2.1	16.9	0.0	14.8	2.1	2.1	0.0	6.3	0.0	0.0	0.0	0.0	2.1	4.2	2.1
	高等学校(在学中)	26	3.9	0.0	7.8	3.9	11.7	0.0	18.8	3.9	0.0	0.0	21.1	0.0	0.0	0.0	3.9	0.0	0.0	0.0	0.0	0.0	11.7	0.0
	高等学校(卒業)	642	2.7	4.3	13.2	3.9	13.7	4.4	11.5	2.3	12.2	2.8	14.4	0.6	1.6	0.6	1.6	0.2	1.2	0.5	1.0	0.3	5.2	0.3
	専門学校(在学中)	9	0.0	10.9	10.9	15.2	10.9	0.0	0.0	15.2	10.9	0.0	10.9	0.0	0.0	0.0	0.0	0.0	0.0	0.0	0.0	0.0	15.2	0.0
	専門学校(卒業)	182	1.1	8.8	19.3	5.5	9.4	3.3	9.9	2.2	7.4	2.8	12.7	0.0	2.2	2.2	1.1	1.7	0.0	0.6	0.0	0.0	7.2	0.6
	短期大学・高専(在学中)	14	7.1	0.0	7.1	7.1	7.1	7.1	14.3	0.0	21.4	0.0	7.1	0.0	0.0	0.0	7.1	0.0	0.0	7.1	0.0	0.0	0.0	0.0
	短期大学・高専(卒業)	237	3.0	4.6	19.4	4.6	16.0	1.3	11.0	1.7	9.3	3.4	13.9	0.4	2.1	0.0	0.8	0.8	1.3	0.4	0.8	0.0	3.4	0.4
	大学(在学中)	75	2.7	3.2	10.5	1.3	16.6	1.9	18.2	1.9	5.1	4.6	22.0	0.0	0.0	0.0	0.0	1.9	1.3	0.0	1.9	0.0	5.1	0.0
	大学(卒業)	353	1.7	4.5	15.3	3.8	13.0	3.7	12.5	2.5	11.9	3.1	11.3	1.4	2.0	0.3	2.0	0.6	2.0	0.3	0.3	0.6	4.5	0.6
	大学院(修士課程)以上(在学中)	6	31.2	0.0	0.0	0.0	15.6	0.0	15.6	0.0	0.0	0.0	21.9	0.0	15.6	0.0	0.0	0.0	0.0	0.0	0.0	0.0	0.0	0.0
	大学院(修士課程)以上(卒業)	6	0.0	16.7	0.0	0.0	16.7	0.0	16.7	0.0	0.0	0.0	16.7	0.0	0.0	16.7	16.7	0.0	0.0	0.0	0.0	0.0	0.0	0.0
Q13. 配偶者の有無	配偶者(パートナー)がいる	939	2.5	5.3	14.8	4.3	12.7	3.9	12.4	2.0	11.8	3.4	14.0	0.6	1.1	0.6	1.6	0.6	1.3	0.6	0.5	0.2	3.6	0.4
	配偶者(パートナー)がいる以外	659	2.6	4.4	15.3	3.9	14.1	2.5	10.6	2.7	9.2	2.0	13.7	0.8	2.7	0.6	1.8	0.5	1.1	0.2	0.9	0.5	7.1	0.5
Q14. 同居家族	子あり	548	2.6	4.4	17.7	4.0	12.4	3.6	11.1	1.5	11.9	3.3	15.3	1.3	1.6	0.4	0.9	0.4	1.3	0.9	0.4	0.2	3.8	0.2
	子なし	1050	2.5	5.2	13.6	4.2	13.7	3.2	11.9	2.7	10.2	2.6	13.1	0.4	1.8	0.8	2.1	0.7	1.1	0.2	0.8	0.4	5.7	0.6
Q15. 同居する未就学児あり	未就学児あり	74	2.7	5.4	18.9	4.1	12.2	0.0	8.1	5.4	10.8	0.0	23.0	2.7	1.4	0.0	0.0	0.0	0.0	1.4	0.0	0.0	4.1	0.0
Q15. 同居する18歳未満の子あり	18歳未満の子あり	268	3.0	4.5	20.1	4.9	12.3	4.5	10.1	2.2	5.6	3.7	17.9	1.1	1.9	0.4	1.1	0.0	0.7	0.4	0.4	0.0	4.1	0.4
Q15. 同居する子どもの人数	1人	313	2.9	3.8	12.8	4.2	10.9	3.2	13.7	1.3	14.1	2.9	16.3	1.9	2.2	0.3	0.3	0.3	1.3	1.0	0.6	0.0	4.5	0.3
	2人	193	1.6	4.7	23.8	4.1	15.5	4.7	7.3	1.6	9.3	3.6	14.0	0.5	0.5	0.5	2.1	0.5	1.6	1.0	0.0	0.5	2.1	0.0
	3人	38	2.6	7.9	23.7	0.0	10.5	2.6	10.5	2.6	7.9	5.3	15.8	0.0	2.6	0.0	0.0	0.0	0.0	0.0	0.0	0.0	7.9	0.0
	4人以上	4	25.0	0.0	50.0	25.0	0.0	0.0	0.0	0.0	0.0	0.0	0.0	0.0	0.0	0.0	0.0	0.0	0.0	0.0	0.0	0.0	0.0	0.0
Q16. 個人年収	50万円未満	79	6.8	5.1	13.9	2.5	7.6	1.3	10.1	5.6	10.1	2.5	12.7	0.0	1.3	0.0	2.5	0.0	1.3	0.0	3.5	0.0	6.3	1.3
	50万円～70万円未満	88	3.4	4.5	14.1	3.4	6.8	3.4	8.4	2.3	11.8	2.3	17.2	0.0	3.4	1.1	3.4	2.7	1.1	0.0	1.1	0.0	7.9	0.0
	70万円～100万円未満	270	1.9	4.1	14.5	4.8	12.6	4.1	9.9	3.3	13.9	4.2	14.4	1.1	1.1	0.4	0.7	0.4	1.9	0.4	0.4	0.0	4.4	0.4
	100万円～200万円未満	789	1.5	5.9	17.2	5.0	15.7	3.2	11.9	1.4	8.5	2.8	13.6	0.6	1.4	0.6	1.8	0.5	1.1	0.4	0.5	0.1	4.2	0.1
	200万円～300万円未満	253	2.9	3.6	12.3	1.6	11.7	4.4	12.8	2.8	12.0	2.0	14.8	0.8	3.2	1.2	2.4	0.8	0.8	1.2	0.4	0.8	4.9	0.8
	300万円～400万円未満	81	6.2	2.5	11.1	1.2	12.8	1.2	14.8	2.5	13.5	3.7	7.9	1.2	1.2	0.0	0.0	0.0	1.2	0.0	1.2	2.5	11.1	1.2
	400万円以上	38	5.3	5.3	5.3	7.9	5.3	2.6	15.9	2.6	18.5	0.0	16.9	0.0	2.6	0.0	0.0	0.0	0.0	0.0	0.0	0.0	5.3	2.6
Q17. 世帯年収	50万円未満	5	40.0	20.0	0.0	20.0	0.0	0.0	0.0	0.0	0.0	0.0	0.0	0.0	0.0	0.0	0.0	0.0	0.0	0.0	0.0	0.0	0.0	0.0
	50万円～70万円未満	4	0.0	0.0	22.7	0.0	22.7	0.0	0.0	0.0	0.0	0.0	31.8	0.0	0.0	0.0	0.0	0.0	0.0	0.0	0.0	0.0	22.7	0.0
	70万円～100万円未満	20	4.9	4.9	4.9	4.9	24.5	4.9	9.8	9.8	9.8	6.9	4.9	0.0	4.9	0.0	0.0	4.9	0.0	0.0	0.0	0.0	0.0	0.0
	100万円～200万円未満	145	1.4	6.9	18.2	1.4	13.8	1.4	9.2	2.3	11.0	0.0	17.9	2.1	3.4	0.7	2.1	0.0	1.4	0.0	0.7	0.7	5.5	0.0
	200万円～300万円未満	187	3.2	6.4	13.3	4.3	13.8	3.2	11.4	4.5	8.0	0.5	12.7	0.5	2.7	1.6	3.2	1.1	0.0	0.5	0.0	0.0	5.9	1.1
	300万円～400万円未満	210	0.5	3.8	14.3	4.3	12.1	4.3	14.8	3.3	11.9	3.3	10.5	0.0	1.4	0.5	1.4	0.5	1.4	0.5	1.1	0.5	5.2	1.0
	400万円～500万円未満	152	2.0	5.5	19.7	5.5	9.9	5.9	7.2	1.3	12.5	3.9	12.7	2.0	2.0	0.0	0.7	0.7	0.7	0.7	0.7	0.7	3.9	0.7
	500万円～600万円未満	152	3.3	3.3	16.0	5.3	13.1	3.3	8.5	2.0	9.9	3.3	19.6	0.0	0.7	0.0	2.0	0.7	0.7	0.0	1.3	0.0	4.6	0.7
	600万円～700万円未満	102	1.0	6.8	14.6	1.0	18.0	2.0	14.6	1.0	9.8	2.9	14.6	2.0	0.0	1.0	2.0	1.0	2.0	0.0	0.0	1.0	2.9	1.0
	700万円～800万円未満	82	2.4	7.3	16.3	3.6	8.5	1.2	13.4	1.2	12.7	4.9	10.9	1.2	1.2	1.2	0.0	0.0	3.6	1.2	0.0	0.0	6.6	0.0
	800万円～900万円未満	50	2.0	4.0	15.9	4.0	11.6	2.0	8.0	2.0	12.0	6.0	13.9	0.0	0.0	0.0	6.0	0.0	0.0	2.0	0.0	2.0	4.0	0.0
	900万円～1000万円未満	60	1.7	3.3	12.4	5.0	10.0	7.4	13.4	1.7	10.0	1.7	18.4	1.7	1.7	0.0	1.7	0.0	1.7	0.0	3.3	0.0	3.3	0.0
	1000万円以上	74	5.4	3.3	15.4	1.4	14.1	2.7	16.5	0.0	7.3	1.4	16.0	0.0	0.0	0.0	0.0	0.0	2.7	0.0	3.3	0.0	8.7	0.0
	わからない	353	3.1	4.0	13.3	5.2	14.9	3.1	12.5	2.0	11.9	3.7	12.5	0.0	2.3	0.9	1.4	0.7	1.1	0.6	0.0	0.0	5.0	0.0
Q18. 生活が誰の収入によっているか	主に自分の収入で暮らしている層	588	2.9	4.7	14.7	2.7	12.9	2.7	11.6	3.2	11.7	2.8	12.5	1.2	3.1	0.9	1.0	0.7	1.2	0.3	0.3	0.5	6.1	0.5
	主に自分の収入で暮らしている層以外	1010	2.3	5.1	15.2	4.9	13.5	3.7	11.7	1.8	10.2	2.9	14.7	0.4	1.0	0.5	2.1	0.5	1.2	0.5	0.9	0.2	4.4	0.4
Q19. 勤務先の業種	農業, 林業	11	0.0	9.3	18.5	22.2	0.0	0.0	0.0	18.5	0.0	0.0	9.3	0.0	0.0	0.0	0.0	0.0	0.0	0.0	0.0	0.0	9.3	0.0
	漁業	1	0.0	0.0	0.0	100.0	0.0	0.0	0.0	0.0	0.0	0.0	0.0	0.0	0.0	0.0	0.0	0.0	0.0	0.0	0.0	0.0	0.0	0.0
	建設業	23	4.3	0.0	13.0	4.3	13.0	0.0	8.7	4.3	4.3	0.0	21.7	0.0	0.0	0.0	0.0	0.0	0.0	0.0	0.0	0.0	21.7	0.0
	製造業	179	2.2	6.7	17.6	5.6	12.3	5.0	15.1	0.6	7.8	1.1	11.4	0.0	1.7	0.0	2.2	0.6	1.7	0.0	0.8	0.0	5.0	0.0
	電気・ガス・熱供給・水道業	2	0.0	0.0	0.0	0.0	0.0	0.0	0.0	58.4	0.0	0.0	41.6	0.0	0.0	0.0	0.0	0.0	0.0	0.0	0.0	0.0	0.0	0.0
	情報通信業	16	12.5	0.0	25.0	0.0	12.5	6.3	18.8	0.0	0.0	6.3	6.3	0.0	0.0	0.0	0.0	0.0	0.0	0.0	0.0	0.0	6.3	0.0
	運輸業, 郵便業	78	5.1	6.4	11.6	6.4	17.2	1.3	10.3	3.9	11.6	2.6	11.6	0.0	3.9	0.0	0.0	0.0	1.3	0.0	1.3	0.0	4.4	0.0
	卸売業, 小売業	453	2.3	5.3	15.0	4.4	12.8	5.3	9.6	2.2	10.1	3.2	16.0	0.9	2.0	1.3	2.0	0.7	0.4	0.9	1.0	0.2	3.6	0.2
	金融業, 保険業	23	0.0	4.3	4.3	0.0	21.7	4.3	26.1	0.0	4.3	0.0	21.7	0.0	0.0	0.0	0.0	4.3	0.0	0.0	0.0	0.0	8.7	0.0
	不動産業, 物品賃貸業	22	0.0	0.0	4.5	4.5	9.1	4.5	13.6	0.0	9.1	22.7	13.6	0.0	9.1	0.0	4.5	0.0	0.0	0.0	0.0	4.5	0.0	0.0
	学術研究, 専門・技術サービス業	10	10.0	10.0	20.0	0.0	0.0	0.0	10.0	0.0	20.0	0.0	0.0	0.0	0.0	0.0	0.0	10.0	0.0	0.0	0.0	0.0	20.0	0.0
	宿泊業, 飲食サービス業	166	3.3	4.2	11.4	4.2	15.3	1.4	10.7	1.2	7.8	1.8	16.7	0.6	2.4	0.0	1.2	1.4	2.4	0.6	0.6	0.6	8.7	0.6
	生活関連サービス業, 娯楽業	75	0.0	5.3	19.1	5.3	11.9	1.3	14.6	4.0	5.3	2.7	18.6	0.0	1.3	0.0	4.0	0.0	0.0	0.0	1.3	0.0	2.7	1.3
	教育, 学習支援業	56	1.8	5.3	11.3	1.8	12.4	3.5	16.7	3.5	7.1	1.8	19.9	0.0	1.8	0.0	7.1	0.0	0.0	0.0	1.8	0.0	0.0	1.8
	医療, 福祉	157	2.5	5.1	18.7	3.2	13.0	3.8	10.4	1.3	13.4	1.9	11.5	1.3	1.9	0.0	0.6	0.0	0.0	0.6	0.6	0.0	5.7	0.6
	複合サービス事業	24	4.2	8.3	16.7	4.2	16.7	4.2	0.0	4.2	4.2	8.3	8.3	4.2	0.0	4.2	0.0	0.0	0.0	0.0	0.0	0.0	12.5	0.0
	サービス業(他に分類されないもの)	245	1.6	3.7	15.7	2.6	14.6	0.8	12.0	2.9	18.1	3.7	10.4	1.2	0.0	1.2	0.8	0.0	2.9	0.4	0.0	0.8	4.2	0.8
	公務(他に分類されるものを除く)	56	3.6	3.6	12.6	1.8	9.0	3.6	15.8	2.5	16.9	1.8	9.0	0.0	3.6	0.0	1.8	1.8	3.6	0.0	0.0	0.0	3.6	0.0
Q20. 職種	管理的な仕事	16	6.3	0.0	21.5	12.7	6.3	0.0	0.0	6.3	6.3	19.0	8.9	0.0	6.3	0.0	0.0	0.0	0.0	0.0	0.0	0.0	0.0	0.0
	専門的・技術的な仕事	66	4.6	7.6	15.2	2.1	4.6	7.6	10.6	0.0	7.6	4.6	10.6	0.0	1.5	0.0	3.0	0.0	1.5	0.0	1.5	0.0	10.6	3.0
	事務的な仕事	323	3.1	5.0	14.5	3.7	13.8	3.1	13.9	2.3	8.7	3.4	13.5	0.9	1.9	0.0	1.5	0.9	0.3	0.3	1.4	0.3	5.0	0.0
	販売の仕事	411	2.3	4.8	16.6	5.1	12.0	3.9	9.6	2.4	10.0	2.9	16.0	1.0	1.5	1.5	2.4	0.5	0.7	1.0	0.7	0.2	4.3	0.2
	サービスの仕事	416	1.4	4.3	14.8	2.2	14.0	2.7	11.6	2.4	11.4	3.5	15.3	0.7	1.7	0.5	1.4	0.8	1.7	0.2	0.0	0.5	4.9	1.0
	保安の仕事	24	4.2	4.2	16.7	0.0	20.8	0.0	12.5	0.0	25.0	0.0	8.3	0.0	0.0	0.0	4.2	0.0	0.0	0.0	0.0	4.2	0.0	0.0
	生産工程の仕事	166	3.3	7.2	15.1	6.6	15.1	4.2	14.5	2.1	8.7	0.6	9.3	0.0	2.4	0.6	1.8	0.0	1.2	0.6	0.0	0.0	6.0	0.0
	輸送・機械運転の仕事	11	0.0	0.0	35.1	8.8	21.1	8.8	0.0	0.0	8.8	0.0	8.8	0.0	0.0	0.0	0.0	0.0	0.0	0.0	0.0	0.0	8.8	0.0
	建設・採掘の仕事	0	0.0	0.0	0.0	0.0	0.0	0.0	0.0	0.0	0.0	0.0	0.0	0.0	0.0	0.0	0.0	0.0	0.0	0.0	0.0	0.0	0.0	0.0
	運搬・清掃・包装等の仕事	157	2.5	4.5	9.5	3.8	15.3	1.9	12.7	2.5	17.2	0.6	14.0	0.6	1.9	0.6	0.0	0.6	3.2	0.0	1.5	0.0	4.7	0.0
	農林漁業の仕事	9	0.0	0.0	22.7	27.3	0.0	0.0	0.0	11.4	11.4	0.0	0.0	0.0	0.0	0.0	0.0	0.0	0.0	0.0	0.0	0.0	11.4	0.0
Q27. 過去1年以内の時間当たり賃金の上昇有無	はい	1598	2.5	4.9	15.0	4.1	13.3	3.3	11.7	2.3	10.7	2.8	13.9	0.7	1.8	0.6	1.7	0.6	1.2	0.4	0.7	0.3	5.0	0.4
	いいえ	0	0.0	0.0	0.0	0.0	0.0	0.0	0.0	0.0	0.0	0.0	0.0	0.0	0.0	0.0	0.0	0.0	0.0	0.0	0.0	0.0	0.0	0.0
	わからない	0	0.0	0.0	0.0	0.0	0.0	0.0	0.0	0.0	0.0	0.0	0.0	0.0	0.0	0.0	0.0	0.0	0.0	0.0	0.0	0.0	0.0	0.0
Q29. 賃金が上昇した理由	最低賃金が上がったから	1204	2.1	4.9	14.2	3.8	13.3	3.4	12.6	2.4	12.8	3.1	13.0	0.7	2.0	0.7	1.6	0.7	1.3	0.3	0.7	0.3	4.5	0.3
Q34. 就業調整の有無	就業調整をしている	561	2.4	5.7	15.0	4.5	12.8	4.2	10.4	2.2	8.5	3.5	15.0	0.4	2.1	0.2	2.1	0.2	1.6	0.7	0.4	0.2	6.5	0.2
	就業調整をしていない	1037	2.5	4.5	15.0	3.9	13.5	2.9	12.3	2.4	11.9	2.5	13.3	0.9	1.5	0.9	1.4	0.8	1.0	0.3	0.8	0.4	4.3	0.6

Q30 賃金上昇額（続き）

		該当数	120円～129円	130円～139円	140円～149円	150円～199円	200円～249円	250円～299円	300円以上
全 体		1598	0.1	0.3	0.1	0.5	0.2	0.1	0.7
Q1. 性別	男性	369	0.0	0.8	0.3	0.7	0.4	0.0	1.8
	女性	1229	0.2	0.2	0.0	0.4	0.1	0.2	0.4
Q2. 年齢	29歳以下	363	0.3	1.0	0.0	0.9	0.7	0.6	1.6
	30歳～39歳	146	0.0	0.0	0.0	0.7	0.0	0.0	0.7
	40歳～49歳	272	0.0	0.0	0.0	0.4	0.0	0.0	0.7
	50歳～59歳	313	0.0	0.0	0.0	0.0	0.0	0.0	0.0
	60歳以上	504	0.2	0.2	0.2	0.4	0.0	0.0	0.6
勤務地の最低賃金ランク	Aランク	823	0.1	0.6	0.0	0.7	0.3	0.1	0.8
	Bランク	646	0.0	0.0	0.2	0.2	0.0	0.2	0.6
	Cランク	129	0.8	0.0	0.0	0.8	0.0	0.0	0.8
Q5. 就労形態	パート	1106	0.1	0.1	0.0	0.3	0.1	0.0	0.3
	アルバイト	359	0.3	0.7	0.0	0.9	0.3	0.3	0.7
	労働者派遣事業所の派遣社員	16	0.0	0.0	0.0	0.0	0.0	0.0	0.0
	契約社員	99	0.0	1.4	1.0	0.0	0.0	1.0	6.0
	嘱託	10	0.0	0.0	0.0	10.0	0.0	0.0	0.0
	その他（雇われている人のうち上記以外）	6	0.0	0.0	0.0	0.0	0.0	0.0	0.0
Q6. 賃金の支払方法	時給	1275	0.1	0.4	0.1	0.2	0.2	0.2	0.4
	日給	24	0.0	0.0	0.0	0.0	0.0	0.0	0.0
	月給	299	0.3	0.0	0.0	1.7	0.0	0.0	2.3
Q11. 勤続年数	1～2年未満	272	0.7	0.0	0.0	0.5	0.0	0.4	0.9
	2～3年未満	243	0.0	0.6	0.4	0.4	1.0	0.4	0.0
	3～5年未満	311	0.0	0.8	0.0	0.6	0.0	0.0	1.0
	5～7年未満	215	0.0	0.5	0.0	0.5	0.0	0.0	0.7
	7～10年未満	201	0.0	0.0	0.0	0.0	0.0	0.0	1.5
	10～15年未満	175	0.0	0.0	0.0	1.1	0.0	0.0	0.6
	15～20年未満	99	0.0	0.0	0.0	0.0	0.0	0.0	1.0
	20年以上	81	0.0	0.0	0.0	0.0	0.0	0.0	0.0
Q12. 最終学歴	中学校（卒業）	47	0.0	0.0	0.0	0.0	0.0	0.0	0.0
	高等学校（在学中）	26	3.9	0.0	0.0	0.0	0.0	0.0	9.4
	高等学校（卒業）	642	0.2	0.0	0.0	0.4	0.4	0.0	0.7
	専門学校（在学中）	9	0.0	0.0	0.0	0.0	0.0	0.0	0.0
	専門学校（卒業）	182	0.0	1.3	0.0	0.0	0.0	1.1	0.0
	短期大学・高専（在学中）	14	0.0	7.1	0.0	0.0	0.0	0.0	0.0
	短期大学・高専（卒業）	237	0.0	0.0	0.0	0.8	0.0	0.0	0.4
	大学（在学中）	75	0.0	1.9	0.0	0.0	0.0	0.0	0.0
	大学（卒業）	353	0.0	0.0	0.3	0.8	0.0	0.0	1.1
	大学院（修士課程）以上（在学中）	6	0.0	0.0	0.0	0.0	0.0	0.0	0.0
	大学院（修士課程）以上（卒業）	6	0.0	0.0	0.0	0.0	0.0	0.0	0.0
Q13. 配偶者の有無	配偶者（パートナー）がいる	939	0.1	0.3	0.0	0.4	0.0	0.1	0.7
	配偶者（パートナー）がいる以外	659	0.2	0.4	0.2	0.5	0.4	0.2	0.8
Q14. 同居家族	子あり	548	0.0	0.0	0.0	0.4	0.0	0.0	0.5
	子なし	1050	0.2	0.5	0.1	0.5	0.2	0.2	0.8
Q15. 同居する未就学児あり	未就学児あり	74	0.0	0.0	0.0	0.0	0.0	0.0	0.0
Q15. 同居する18歳未満の子あり	18歳未満の子あり	268	0.0	0.0	0.0	0.4	0.0	0.0	0.4
Q15. 同居する子どもの人数	1人	313	0.0	0.0	0.0	0.6	0.0	0.0	0.6
	2人	193	0.0	0.0	0.0	0.0	0.0	0.0	0.5
	3人	38	0.0	0.0	0.0	0.0	0.0	0.0	0.0
	4人以上	4	0.0	0.0	0.0	0.0	0.0	0.0	0.0
Q16. 個人年収	50万円未満	79	0.0	0.0	0.0	1.3	1.3	0.0	3.0
	50万円～70万円未満	88	0.0	0.0	0.0	1.6	0.0	0.0	0.0
	70万円～100万円未満	270	0.4	0.5	0.0	0.4	0.0	0.0	0.0
	100万円～200万円未満	789	0.0	0.3	0.0	0.5	0.2	0.3	0.5
	200万円～300万円未満	253	0.4	0.0	0.4	0.0	0.0	0.0	1.2
	300万円～400万円未満	81	0.0	0.0	0.0	0.0	0.0	0.0	3.0
	400万円以上	38	0.0	3.7	0.0	0.0	0.0	0.0	0.0
Q17. 世帯年収	50万円未満	5	0.0	0.0	0.0	0.0	20.0	0.0	0.0
	50万円～70万円未満	4	0.0	0.0	0.0	0.0	0.0	0.0	0.0
	70万円～100万円未満	20	0.0	0.0	0.0	0.0	0.0	0.0	0.0
	100万円～200万円未満	145	0.0	0.0	0.0	0.0	0.0	0.0	0.0
	200万円～300万円未満	187	0.0	0.5	0.5	0.0	0.0	0.0	1.1
	300万円～400万円未満	210	0.0	0.0	0.0	0.5	0.0	0.5	2.3
	400万円～500万円未満	152	0.0	0.0	0.0	0.0	0.0	0.0	1.3
	500万円～600万円未満	152	0.0	0.7	0.0	0.7	0.0	0.0	0.7
	600万円～700万円未満	102	0.0	0.0	0.0	0.0	0.0	1.0	0.0
	700万円～800万円未満	82	0.0	0.0	0.0	0.0	0.0	0.0	2.4
	800万円～900万円未満	50	0.0	0.0	0.0	4.8	0.0	0.0	0.0
	900万円～1000万円未満	60	0.0	0.0	0.0	1.7	0.0	0.0	0.0
	1000万円以上	74	0.0	1.9	0.0	0.0	0.0	0.0	0.0
	わからない	353	0.6	0.4	0.0	0.6	0.4	0.0	0.0
Q18. 生活が誰の収入によっているか	主に自分の収入で暮らしている層	588	0.0	0.0	0.2	0.0	0.2	0.2	1.3
	主に自分の収入で暮らしている層以外	1010	0.2	0.5	0.0	0.7	0.1	0.1	0.4
Q19. 勤務先の業種	農業，林業	11	0.0	0.0	0.0	0.0	0.0	0.0	13.0
	漁業	1	0.0	0.0	0.0	0.0	0.0	0.0	0.0
	建設業	23	0.0	0.0	0.0	0.0	0.0	4.3	0.0
	製造業	179	0.0	0.0	0.0	0.0	0.8	0.0	1.7
	電気・ガス・熱供給・水道業	2	0.0	0.0	0.0	0.0	0.0	0.0	0.0
	情報通信業	16	0.0	0.0	0.0	6.3	0.0	0.0	0.0
	運輸業，郵便業	78	0.0	0.0	1.3	0.0	0.0	0.0	0.0
	卸売業，小売業	453	0.4	0.0	0.0	0.2	0.0	0.0	0.0
	金融業，保険業	23	0.0	0.0	0.0	0.0	0.0	0.0	0.0
	不動産業，物品賃貸業	22	0.0	0.0	0.0	0.0	0.0	0.0	0.0
	学術研究，専門・技術サービス業	10	0.0	0.0	0.0	0.0	0.0	0.0	0.0
	宿泊業，飲食サービス業	166	0.0	0.6	0.0	0.8	0.6	0.0	0.6
	生活関連サービス業，娯楽業	75	0.0	0.0	0.0	0.0	0.0	0.0	1.3
	教育，学習支援業	56	0.0	2.5	0.0	0.0	0.0	0.0	0.0
	医療，福祉	157	0.0	0.9	0.0	1.3	0.0	0.6	0.9
	複合サービス事業	24	0.0	0.0	0.0	0.0	0.0	0.0	0.0
	サービス業（他に分類されないもの）	245	0.0	0.0	0.0	0.4	0.0	0.0	1.2
	公務（他に分類されるものを除く）	56	0.0	1.8	0.0	1.8	0.0	0.0	1.8
Q20. 職種	管理的な仕事	16	0.0	0.0	0.0	0.0	0.0	0.0	6.3
	専門的・技術的な仕事	66	0.0	2.1	0.0	0.0	0.0	0.0	1.5
	事務的な仕事	323	0.0	0.4	0.0	0.9	0.0	0.6	0.6
	販売の仕事	411	0.0	0.0	0.0	0.2	0.0	0.0	0.0
	サービスの仕事	416	0.2	0.5	0.0	0.8	0.2	0.0	1.3
	保安の仕事	24	0.0	0.0	0.0	0.0	0.0	0.0	0.0
	生産工程の仕事	166	0.0	0.0	0.0	0.0	0.0	0.0	0.6
	輸送・機械運転の仕事	11	0.0	0.0	0.0	0.0	0.0	0.0	0.0
	建設・採掘の仕事	0	0.0	0.0	0.0	0.0	0.0	0.0	0.0
	運搬・清掃・包装等の仕事	157	0.6	0.0	0.6	0.0	0.9	0.0	0.0
	農林漁業の仕事	9	0.0	0.0	0.0	0.0	0.0	0.0	15.9
Q27. 過去1年以内の時間当たり賃金の上昇有無	はい	1598	0.1	0.3	0.1	0.5	0.2	0.1	0.7
	いいえ	0	0.0	0.0	0.0	0.0	0.0	0.0	0.0
	わからない	0	0.0	0.0	0.0	0.0	0.0	0.0	0.0
Q29. 賃金が上昇した理由	最低賃金が上がったから	1204	0.2	0.2	0.1	0.2	0.1	0.1	0.4
Q34. 就業調整の有無	就業調整をしている	561	0.0	0.4	0.0	0.2	0.0	0.4	0.5
	就業調整をしていない	1037	0.2	0.2	0.1	0.6	0.2	0.0	0.9

Q31 賃金上昇による仕事のモチベーションへの影響

		該当数	上がった	やや上がった	変わっていない	やや下がった	下がった	わからない
全 体		1598	7.2	24.3	63.5	2.0	1.5	1.5
Q1. 性別	男性	369	8.3	26.1	60.0	2.8	1.7	1.2
	女性	1229	6.9	23.8	64.5	1.8	1.4	1.6
Q2. 年齢	29歳以下	363	15.3	35.9	43.6	2.8	0.9	1.5
	30歳～39歳	146	11.0	24.0	61.0	0.7	2.7	0.7
	40歳～49歳	272	5.9	25.4	64.0	1.1	1.5	2.2
	50歳～59歳	313	3.8	22.7	67.4	2.2	1.3	2.6
	60歳以上	504	3.2	16.5	75.8	2.2	1.6	0.8
勤務地の最低賃金ランク	Aランク	823	7.3	25.4	62.4	1.5	1.4	2.0
	Bランク	646	7.3	23.7	63.6	2.6	1.9	0.9
	Cランク	129	6.2	20.2	69.8	2.3	0.0	1.6
Q5. 就労形態	パート	1106	6.3	22.8	66.2	1.6	1.5	1.7
	アルバイト	359	11.7	27.8	55.3	3.0	1.1	1.1
	労働者派遣事業所の派遣社員	16	0.0	24.4	61.0	8.5	6.1	0.0
	契約社員	99	3.4	27.6	63.9	2.0	2.0	1.0
	嘱託	10	0.0	30.0	70.0	0.0	0.0	0.0
	その他（雇われている人のうち上記以外）	6	0.0	33.3	50.0	0.0	0.0	16.7
Q6. 賃金の支払方法	時給	1275	7.1	23.9	63.6	2.4	1.5	1.5
	日給	24	8.3	29.2	62.5	0.0	0.0	0.0
	月給	299	7.7	25.5	63.2	0.7	1.3	1.7
Q11. 勤続年数	1～2年未満	272	11.8	26.8	57.1	1.8	2.2	0.4
	2～3年未満	243	11.2	28.5	55.6	2.1	1.0	1.6
	3～5年未満	311	5.4	28.9	62.2	1.3	1.0	1.3
	5～7年未満	215	4.2	19.9	69.4	3.4	1.4	1.6
	7～10年未満	201	8.2	24.4	63.5	1.5	1.0	1.5
	10～15年未満	175	3.4	20.0	71.4	1.7	2.3	1.1
	15～20年未満	99	5.1	15.2	68.7	4.0	3.0	4.0
	20年以上	81	3.7	17.3	74.1	1.2	0.0	3.7
Q12. 最終学歴	中学校（卒業）	47	16.9	16.9	57.8	2.1	2.1	4.2
	高等学校（在学中）	26	13.3	48.4	38.3	0.0	0.0	0.0
	高等学校（卒業）	642	6.1	24.1	65.6	1.7	0.9	1.6
	専門学校（在学中）	9	21.7	26.1	37.0	15.2	0.0	0.0
	専門学校（卒業）	182	7.6	20.4	66.0	2.8	1.7	1.7
	短期大学・高専（在学中）	14	21.4	14.3	42.9	7.1	0.0	14.3
	短期大学・高専（卒業）	237	5.1	21.1	69.2	1.7	2.1	0.8
	大学（在学中）	75	20.6	40.2	31.4	5.1	1.3	1.3
	大学（卒業）	353	4.9	24.7	65.7	1.4	2.1	1.1
	大学院（修士課程）以上（在学中）	6	21.9	31.2	46.9	0.0	0.0	0.0
	大学院（修士課程）以上（卒業）	6	0.0	33.3	66.7	0.0	0.0	0.0
Q13. 配偶者の有無	配偶者（パートナー）がいる	939	5.5	21.8	68.1	1.8	1.3	1.5
	配偶者（パートナー）がいる以外	659	9.7	27.8	56.9	2.3	1.7	1.6
Q14. 同居家族	子あり	548	6.2	23.0	66.4	2.0	1.5	0.9
	子なし	1050	7.8	25.0	61.9	2.0	1.5	1.8
Q15. 同居する未就学児あり	未就学児あり	74	10.8	27.0	59.5	1.4	1.4	0.0
Q15. 同居する18歳未満の子あり	18歳未満の子あり	268	7.1	25.0	63.4	1.1	2.2	1.1
Q15. 同居する子どもの人数	1人	313	6.7	20.8	68.4	1.6	1.6	1.0
	2人	193	4.1	28.5	62.7	2.1	1.6	1.0
	3人	38	13.2	15.8	68.4	2.6	0.0	0.0
	4人以上	4	0.0	0.0	75.0	25.0	0.0	0.0
Q16. 個人年収	50万円未満	79	12.4	30.9	51.6	1.3	1.3	2.5
	50万円～70万円未満	88	8.8	36.1	54.0	0.0	1.1	0.0
	70万円～100万円未満	270	7.2	23.4	65.2	0.9	0.7	2.6
	100万円～200万円未満	789	7.6	23.0	63.9	3.0	1.5	1.0
	200万円～300万円未満	253	4.8	24.5	65.9	0.8	2.1	2.0
	300万円～400万円未満	81	3.7	26.9	62.8	2.5	1.2	3.0
	400万円以上	38	9.0	10.6	75.1	2.6	2.6	0.0
Q17. 世帯年収	50万円未満	5	0.0	40.0	40.0	0.0	0.0	20.0
	50万円～70万円未満	4	54.6	22.7	22.7	0.0	0.0	0.0
	70万円～100万円未満	20	4.9	41.2	53.9	0.0	0.0	0.0
	100万円～200万円未満	145	4.8	19.3	71.1	2.1	1.4	1.4
	200万円～300万円未満	187	6.4	25.0	64.5	1.8	2.3	0.0
	300万円～400万円未満	210	8.8	24.7	61.5	2.4	1.0	1.6
	400万円～500万円未満	152	6.6	23.1	65.7	2.0	2.0	0.7
	500万円～600万円未満	152	7.2	33.8	57.0	0.7	0.7	0.7
	600万円～700万円未満	102	4.9	16.6	71.7	1.0	5.9	0.0
	700万円～800万円未満	82	8.5	15.6	73.5	1.2	1.2	0.0
	800万円～900万円未満	50	6.0	19.9	68.1	4.0	0.0	2.0
	900万円～1000万円未満	60	10.7	25.1	60.9	1.7	1.7	0.0
	1000万円以上	74	9.8	29.3	54.5	6.5	0.0	0.0
	わからない	353	7.1	24.7	61.1	2.0	0.9	4.3
Q18. 生活が誰の収入によっているか	主に自分の収入で暮らしている層	588	6.5	22.1	66.1	2.1	2.1	1.1
	主に自分の収入で暮らしている層以外	1010	7.6	25.6	61.9	2.0	1.1	1.8
Q19. 勤務先の業種	農業，林業	11	35.2	27.8	27.8	0.0	0.0	9.3
	漁業	1	0.0	100.0	0.0	0.0	0.0	0.0
	建設業	23	8.7	26.1	56.5	8.7	0.0	0.0
	製造業	179	7.3	25.6	62.6	1.1	2.2	1.1
	電気・ガス・熱供給・水道業	2	41.6	0.0	0.0	58.4	0.0	0.0
	情報通信業	16	0.0	25.0	75.0	0.0	0.0	0.0
	運輸業，郵便業	78	3.9	22.4	71.2	0.0	1.3	1.3
	卸売業，小売業	453	6.4	21.4	66.6	2.4	2.3	0.9
	金融業，保険業	23	0.0	30.4	69.6	0.0	0.0	0.0
	不動産業，物品賃貸業	22	0.0	31.8	63.6	0.0	0.0	4.5
	学術研究，専門・技術サービス業	10	10.0	40.0	50.0	0.0	0.0	0.0
	宿泊業，飲食サービス業	166	10.1	27.0	61.1	1.2	0.0	0.6
	生活関連サービス業，娯楽業	75	6.6	26.5	64.2	2.7	0.0	0.0
	教育，学習支援業	56	6.0	35.8	52.1	2.5	0.0	3.5
	医療，福祉	157	8.5	21.9	62.0	2.2	2.5	2.8
	複合サービス事業	24	0.0	16.7	83.3	0.0	0.0	0.0
	サービス業（他に分類されないもの）	245	7.5	23.3	61.8	2.9	1.6	2.9
	公務（他に分類されるものを除く）	56	10.4	27.0	60.8	0.0	0.0	1.8
Q20. 職種	管理的な仕事	16	0.0	27.9	72.1	0.0	0.0	0.0
	専門的・技術的な仕事	66	7.6	25.5	62.3	0.0	3.0	1.5
	事務的な仕事	323	6.8	22.1	65.3	2.4	1.2	2.2
	販売の仕事	411	6.2	23.4	65.2	1.9	2.0	1.2
	サービスの仕事	416	8.7	28.4	58.5	2.6	0.7	1.1
	保安の仕事	24	0.0	20.8	75.0	0.0	0.0	4.2
	生産工程の仕事	166	8.1	19.0	66.7	2.1	1.8	2.4
	輸送・機械運転の仕事	11	0.0	47.4	52.6	0.0	0.0	0.0
	建設・採掘の仕事	0	0.0	0.0	0.0	0.0	0.0	0.0
	運搬・清掃・包装等の仕事	157	6.4	24.4	64.8	1.3	1.9	1.3
	農林漁業の仕事	9	43.2	11.4	45.4	0.0	0.0	0.0
Q27. 過去1年以内の時間当たり賃金の上昇有無	はい	1598	7.2	24.3	63.5	2.0	1.5	1.5
	いいえ	0	0.0	0.0	0.0	0.0	0.0	0.0
	わからない	0	0.0	0.0	0.0	0.0	0.0	0.0
Q29. 賃金が上昇した理由	最低賃金が上がったから	1204	6.0	22.2	67.1	2.0	1.6	1.1
Q34. 就業調整の有無	就業調整をしている	561	8.3	26.6	59.4	2.7	1.1	1.9
	就業調整をしていない	1037	6.7	23.0	65.7	1.6	1.7	1.4

Q32 賃金上昇による仕事の能率への影響

		該当数	能率は良くなったと思う	能率は変わらないと思う	能率は悪くなったと思う
全 体		1598	11.1	87.2	1.6
Q1. 性別	男性	369	16.5	82.7	0.8
	女性	1229	9.5	88.6	1.9
Q2. 年齢	29歳以下	363	22.0	76.3	1.7
	30歳～39歳	146	12.3	84.2	3.4
	40歳～49歳	272	9.2	89.7	1.1
	50歳～59歳	313	7.7	91.4	1.0
	60歳以上	504	6.2	92.1	1.8
勤務地の最低賃金ランク	Aランク	823	12.5	86.2	1.3
	Bランク	646	9.8	88.1	2.2
	Cランク	129	9.3	89.9	0.8
Q5. 就労形態	パート	1106	8.8	89.9	1.4
	アルバイト	359	17.8	79.7	2.5
	労働者派遣事業所の派遣社員	16	14.6	85.4	0.0
	契約社員	99	13.5	84.5	2.0
	嘱託	10	10.0	90.0	0.0
	その他（雇われている人のうち上記以外）	6	0.0	100.0	0.0
Q6. 賃金の支払方法	時給	1275	11.5	87.0	1.5
	日給	24	4.2	91.7	4.2
	月給	299	10.1	87.9	2.0
Q11. 勤続年数	1～2年未満	272	14.3	85.0	0.7
	2～3年未満	243	16.5	81.8	1.6
	3～5年未満	311	11.3	86.4	2.3
	5～7年未満	215	9.2	89.8	0.9
	7～10年未満	201	10.8	87.2	2.0
	10～15年未満	175	6.3	93.1	0.6
	15～20年未満	99	5.1	90.9	4.0
	20年以上	81	7.4	90.1	2.5
Q12. 最終学歴	中学校（卒業）	47	4.2	91.6	4.2
	高等学校（在学中）	26	26.6	73.4	0.0
	高等学校（卒業）	642	10.8	87.3	1.9
	専門学校（在学中）	9	41.3	58.7	0.0
	専門学校（卒業）	182	13.1	85.3	1.7
	短期大学・高専（在学中）	14	21.4	71.4	7.1
	短期大学・高専（卒業）	237	7.2	91.1	1.7
	大学（在学中）	75	35.7	64.3	0.0
	大学（卒業）	353	6.6	92.2	1.1
	大学院（修士課程）以上（在学中）	6	0.0	100.0	0.0
	大学院（修士課程）以上（卒業）	6	33.3	66.7	0.0
Q13. 配偶者の有無	配偶者（パートナー）がいる	939	9.2	89.8	1.0
	配偶者（パートナー）がいる以外	659	13.8	83.6	2.6
Q14. 同居家族	子あり	548	10.0	89.1	0.9
	子なし	1050	11.7	86.3	2.0
Q15. 同居する未就学児あり	未就学児あり	74	12.2	86.5	1.4
Q15. 同居する18歳未満の子あり	18歳未満の子あり	268	12.3	86.9	0.7
Q15. 同居する子どもの人数	1人	313	8.3	90.7	1.0
	2人	193	12.4	86.5	1.0
	3人	38	13.2	86.8	0.0
	4人以上	4	0.0	100.0	0.0
Q16. 個人年収	50万円未満	79	21.3	74.9	3.8
	50万円～70万円未満	88	11.8	85.9	2.3
	70万円～100万円未満	270	8.5	91.2	0.4
	100万円～200万円未満	789	11.7	86.5	1.8
	200万円～300万円未満	253	7.4	90.6	2.0
	300万円～400万円未満	81	15.0	85.0	0.0
	400万円以上	38	11.6	85.7	2.6
Q17. 世帯年収	50万円未満	5	40.0	40.0	20.0
	50万円～70万円未満	4	22.7	77.3	0.0
	70万円～100万円未満	20	9.8	90.2	0.0
	100万円～200万円未満	145	8.3	86.9	4.8
	200万円～300万円未満	187	12.2	85.7	2.1
	300万円～400万円未満	210	13.0	85.6	1.4
	400万円～500万円未満	152	7.8	90.9	1.3
	500万円～600万円未満	152	13.4	85.3	1.3
	600万円～700万円未満	102	8.8	90.2	1.0
	700万円～800万円未満	82	7.8	91.0	1.2
	800万円～900万円未満	50	14.7	85.3	0.0
	900万円～1000万円未満	60	12.4	87.6	0.0
	1000万円以上	74	14.9	85.1	0.0
	わからない	353	10.6	88.0	1.4
Q18. 生活が誰の収入によっているか	主に自分の収入で暮らしている層	588	12.2	84.9	2.9
	主に自分の収入で暮らしている層以外	1010	10.5	88.6	0.9
Q19. 勤務先の業種	農業，林業	11	22.2	77.8	0.0
	漁業	1	100.0	0.0	0.0
	建設業	23	8.7	91.3	0.0
	製造業	179	12.0	87.5	0.6
	電気・ガス・熱供給・水道業	2	58.4	41.6	0.0
	情報通信業	16	18.8	81.3	0.0
	運輸業，郵便業	78	8.2	91.8	0.0
	卸売業，小売業	453	10.4	85.7	4.0
	金融業，保険業	23	0.0	100.0	0.0
	不動産業，物品賃貸業	22	9.1	90.9	0.0
	学術研究，専門・技術サービス業	10	10.0	90.0	0.0
	宿泊業，飲食サービス業	166	15.2	84.8	0.0
	生活関連サービス業，娯楽業	75	8.0	90.7	1.3
	教育，学習支援業	56	10.3	89.7	0.0
	医療，福祉	157	12.2	87.8	0.0
	複合サービス事業	24	8.3	87.5	4.2
	サービス業（他に分類されないもの）	245	10.7	87.3	2.0
	公務（他に分類されるものを除く）	56	10.4	89.6	0.0
Q20. 職種	管理的な仕事	16	6.3	87.3	6.3
	専門的・技術的な仕事	66	11.2	88.8	0.0
	事務的な仕事	323	10.3	89.1	0.6
	販売の仕事	411	10.9	85.7	3.4
	サービスの仕事	416	13.9	84.9	1.2
	保安の仕事	24	12.5	87.5	0.0
	生産工程の仕事	166	12.0	87.4	0.6
	輸送・機械運転の仕事	11	21.1	78.9	0.0
	建設・採掘の仕事	0	0.0	0.0	0.0
	運搬・清掃・包装等の仕事	157	4.7	93.4	1.9
	農林漁業の仕事	9	15.9	84.1	0.0
Q27. 過去1年以内の時間当たり賃金の上昇有無	はい	1598	11.1	87.2	1.6
	いいえ	0	0.0	0.0	0.0
	わからない	0	0.0	0.0	0.0
Q29. 賃金が上昇した理由	最低賃金が上がったから	1204	9.6	88.8	1.6
Q34. 就業調整の有無	就業調整をしている	561	15.0	84.1	0.9
	就業調整をしていない	1037	9.0	88.9	2.0

Q33 平均的な週当たり実労働時間

		該当数	15時間未満	15～20時間未満	20～25時間未満	25～30時間未満	30～35時間未満	35～40時間未満	40～45時間未満	45～50時間未満	50～60時間未満	60時間以上
全 体		3000	17.3	26.3	16.3	11.1	8.9	11.3	5.9	1.4	0.7	0.7
Q1. 性別	男性	708	16.8	18.0	12.4	10.8	10.1	16.0	10.1	3.1	1.7	1.0
	女性	2292	17.5	28.8	17.5	11.3	8.6	9.9	4.6	0.9	0.4	0.6
Q2. 年齢	29歳以下	649	20.7	23.5	12.9	12.1	9.3	9.6	8.3	1.5	1.2	0.9
	30歳～39歳	295	10.5	21.0	20.0	11.9	12.2	14.2	7.1	1.4	0.7	1.0
	40歳～49歳	540	15.6	26.7	16.9	12.4	9.8	11.1	5.0	1.7	0.6	0.4
	50歳～59歳	590	13.9	30.2	17.3	9.5	7.8	12.2	6.3	1.4	0.8	0.7
	60歳以上	926	20.3	27.2	16.5	10.6	7.8	11.2	4.2	1.2	0.4	0.5
勤務地の最低賃金ランク	Aランク	1547	18.2	28.6	15.6	9.5	7.4	11.4	6.5	1.6	0.6	0.6
	Bランク	1197	17.4	24.1	16.6	12.9	10.1	10.9	5.3	1.3	0.6	0.8
	Cランク	256	11.3	22.7	19.1	12.5	12.5	13.3	5.5	0.8	2.0	0.4
Q5. 就労形態	パート	1952	15.9	29.8	19.8	12.5	8.9	8.8	3.2	0.4	0.4	0.4
	アルバイト	698	26.6	26.6	10.9	8.5	8.9	7.8	6.1	1.6	1.5	1.3
	労働者派遣事業所の派遣社員	57	15.7	10.5	7.0	14.6	1.7	22.6	20.9	7.0	0.0	0.0
	契約社員	246	4.2	4.5	6.1	7.1	10.7	37.2	20.7	6.3	1.6	1.6
	嘱託	27	3.7	3.7	7.4	7.4	14.8	29.6	29.6	3.7	0.0	0.0
	その他（雇われている人のうち上記以外）	20	9.8	19.6	24.5	14.7	4.9	9.8	6.9	9.8	0.0	0.0
Q6. 賃金の支払方法	時給	2277	18.5	28.1	16.7	11.5	8.7	9.3	4.7	1.0	0.8	0.7
	日給	71	19.7	8.5	14.1	11.3	12.7	9.9	12.7	11.3	0.0	0.0
	月給	652	12.7	22.0	15.1	9.8	9.3	18.6	9.5	1.7	0.6	0.6
Q11. 勤続年数	1～2年未満	525	23.1	28.2	14.5	9.6	7.1	8.9	6.4	0.8	0.8	0.6
	2～3年未満	444	23.5	27.0	16.8	10.9	6.2	8.8	5.0	1.0	0.5	0.5
	3～5年未満	559	13.4	28.8	16.8	12.0	9.6	10.5	5.6	1.5	0.7	1.1
	5～7年未満	372	15.8	24.4	17.3	13.1	11.3	9.1	6.6	1.3	0.5	0.5
	7～10年未満	385	13.9	26.6	16.4	13.5	7.0	14.0	4.7	2.3	0.6	1.0
	10～15年未満	353	15.3	25.2	15.6	8.8	11.0	15.6	6.5	1.1	0.6	0.3
	15～20年未満	186	16.1	24.2	16.1	9.7	14.0	10.2	6.5	1.6	1.6	0.0
	20年以上	176	12.5	18.8	18.2	10.8	8.5	19.3	7.4	2.3	1.1	1.1
Q12. 最終学歴	中学校（卒業）	105	17.9	25.8	12.4	11.4	9.5	13.4	5.7	1.0	1.9	1.0
	高等学校（在学中）	47	31.2	29.1	22.8	8.4	2.1	2.1	2.1	0.0	0.0	2.1
	高等学校（卒業）	1208	16.0	26.8	15.7	10.4	10.1	12.2	6.0	1.4	0.8	0.7
	専門学校（在学中）	14	16.9	45.1	14.1	9.9	7.0	0.0	7.0	0.0	0.0	0.0
	専門学校（卒業）	349	10.6	24.2	17.3	14.2	10.3	12.7	7.2	1.7	0.9	0.9
	短期大学・高専（在学中）	29	34.5	27.6	17.2	10.3	0.0	6.9	0.0	0.0	0.0	3.4
	短期大学・高専（卒業）	432	17.1	29.6	19.9	12.3	6.9	7.9	4.5	0.7	0.5	0.7
	大学（在学中）	117	39.4	30.2	8.7	8.2	0.9	2.6	6.1	1.2	1.2	1.7
	大学（卒業）	666	17.4	23.3	16.2	11.2	9.7	12.7	6.7	1.9	0.6	0.2
	大学院（修士課程）以上（在学中）	14	31.0	23.9	9.9	7.0	0.0	14.1	7.0	7.0	0.0	0.0
	大学院（修士課程）以上（卒業）	18	11.1	16.7	16.7	5.6	11.1	38.9	0.0	0.0	0.0	0.0
Q13. 配偶者の有無	配偶者（パートナー）がいる	1646	18.8	31.8	18.3	10.9	7.4	7.7	3.5	0.9	0.2	0.4
	配偶者（パートナー）がいる以外	1354	15.5	19.5	13.8	11.4	10.8	15.8	8.9	2.0	1.4	1.0
Q14. 同居家族	子あり	1014	18.2	30.5	19.0	10.8	9.0	8.1	2.5	1.1	0.3	0.5
	子なし	1986	16.8	24.2	14.9	11.3	8.9	13.0	7.7	1.6	0.9	0.8
Q15. 同居する未就学児あり	未就学児あり	140	16.4	29.3	18.6	13.6	12.1	6.4	2.9	0.7	0.0	0.0
Q15. 同居する18歳未満の子あり	18歳未満の子あり	510	19.0	30.2	20.8	11.8	9.4	5.3	2.0	1.0	0.2	0.4
Q15. 同居する子どもの人数	1人	578	19.7	28.5	18.7	9.7	9.5	9.3	2.9	1.0	0.2	0.3
	2人	354	15.8	33.3	20.9	11.3	7.9	6.5	2.0	1.1	0.6	0.6
	3人	70	17.1	34.3	11.4	18.6	8.6	5.7	1.4	1.4	0.0	1.4
	4人以上	12	25.0	16.7	25.0	8.3	16.7	8.3	0.0	0.0	0.0	0.0
Q16. 個人年収	50万円未満	180	60.9	14.1	5.8	6.7	4.5	3.9	4.1	0.0	0.0	0.0
	50万円～70万円未満	172	62.8	26.3	5.5	1.2	2.3	0.0	1.4	0.6	0.0	0.0
	70万円～100万円未満	497	22.6	52.0	15.2	5.7	2.0	1.0	0.4	0.2	0.3	0.6
	100万円～200万円未満	1386	9.2	26.9	22.9	16.0	11.8	8.7	3.1	0.4	0.4	0.5
	200万円～300万円未満	527	8.2	11.0	8.7	9.3	11.2	28.9	16.7	3.0	1.8	1.1
	300万円～400万円未満	163	6.4	11.9	11.7	8.6	8.6	24.1	16.2	8.2	2.5	1.8
	400万円以上	76	10.5	12.3	14.4	9.7	11.8	21.5	10.5	6.6	1.3	1.3
Q17. 世帯年収	50万円未満	20	55.0	25.0	10.0	5.0	0.0	0.0	5.0	0.0	0.0	0.0
	50万円～70万円未満	12	40.3	27.4	8.1	8.1	16.1	0.0	0.0	0.0	0.0	0.0
	70万円～100万円未満	43	27.6	37.8	13.8	9.2	6.9	2.3	0.0	2.3	0.0	0.0
	100万円～200万円未満	311	16.5	24.8	18.0	12.5	14.0	9.0	4.0	0.0	1.0	0.3
	200万円～300万円未満	389	14.5	17.1	13.2	11.7	9.4	20.4	9.7	1.5	1.3	1.3
	300万円～400万円未満	385	14.2	22.8	16.1	14.4	7.3	13.0	7.9	3.0	1.0	0.3
	400万円～500万円未満	281	14.7	28.8	17.8	10.1	9.3	10.5	6.4	1.1	0.4	1.1
	500万円～600万円未満	251	16.4	25.9	18.1	10.4	11.6	9.6	5.3	2.0	0.8	0.0
	600万円～700万円未満	173	16.2	30.7	18.5	12.4	6.9	5.2	6.4	1.2	1.4	1.2
	700万円～800万円未満	132	17.8	33.0	19.0	11.7	5.6	9.9	3.0	0.0	0.0	0.0
	800万円～900万円未満	88	21.8	32.2	21.3	5.7	0.0	12.2	4.5	1.1	1.1	0.0
	900万円～1000万円未満	88	19.7	37.4	13.6	10.7	9.1	5.7	2.3	1.6	0.0	0.0
	1000万円以上	121	18.0	30.4	13.9	12.6	5.8	10.6	6.0	1.7	1.2	0.0
	わからない	706	19.3	27.3	15.7	9.6	9.3	11.0	5.2	1.3	0.3	1.1
Q18. 生活が誰の収入によっているか	主に自分の収入で暮らしている層	1212	12.2	17.6	13.4	12.4	11.9	17.8	9.7	2.6	1.3	1.1
	主に自分の収入で暮らしている層以外	1788	20.7	32.2	18.3	10.3	6.9	7.0	3.3	0.6	0.3	0.4
Q19. 勤務先の業種	農業，林業	21	21.2	24.0	9.6	21.2	19.2	4.8	0.0	0.0	0.0	0.0
	漁業	3	0.0	0.0	66.7	33.3	0.0	0.0	0.0	0.0	0.0	0.0
	建設業	58	5.1	32.5	17.1	14.4	15.4	8.6	6.8	0.0	0.0	0.0
	製造業	349	10.3	17.0	17.8	14.3	9.9	16.9	10.0	2.3	1.1	0.3
	電気・ガス・熱供給・水道業	13	22.4	7.5	7.5	10.5	14.9	22.4	0.0	14.9	0.0	0.0
	情報通信業	43	7.0	9.3	4.7	11.6	16.3	34.9	14.0	2.3	0.0	0.0
	運輸業，郵便業	152	11.2	29.6	16.4	10.5	7.2	14.1	7.8	2.6	0.0	0.7
	卸売業，小売業	743	13.4	32.6	17.3	10.7	9.0	10.4	4.5	0.8	0.8	0.4
	金融業，保険業	43	7.0	23.3	20.9	11.6	11.6	18.6	7.0	0.0	0.0	0.0
	不動産業，物品賃貸業	43	11.6	27.9	11.6	9.3	14.0	18.6	7.0	0.0	0.0	0.0
	学術研究，専門・技術サービス業	19	17.5	25.8	25.8	0.0	5.2	5.2	15.5	0.0	0.0	5.2
	宿泊業，飲食サービス業	283	22.3	26.5	16.3	11.1	7.6	7.9	4.0	1.9	1.2	1.1
	生活関連サービス業，娯楽業	132	19.5	26.8	22.7	3.0	9.8	9.1	8.2	0.0	0.0	0.8
	教育，学習支援業	120	46.5	21.7	15.7	5.8	3.7	3.3	1.7	1.7	0.0	0.0
	医療，福祉	292	20.2	25.7	18.0	12.6	7.5	7.9	5.6	1.7	0.8	0.0
	複合サービス事業	46	37.7	19.5	8.7	6.5	13.0	10.4	4.3	0.0	0.0	0.0
	サービス業（他に分類されないもの）	535	19.2	26.3	12.8	11.8	7.5	12.1	5.9	1.6	1.1	1.7
	公務（他に分類されるものを除く）	104	17.1	23.9	16.8	13.5	13.9	10.0	3.9	0.0	0.0	1.0
Q20. 職種	管理的な仕事	37	24.0	10.9	16.4	5.5	5.5	13.7	18.6	0.0	0.0	5.5
	専門的・技術的な仕事	157	21.4	23.9	12.8	10.8	11.7	10.5	5.7	2.6	0.6	0.0
	事務的な仕事	637	14.9	25.5	16.4	11.1	10.8	13.7	5.8	0.6	0.7	0.5
	販売の仕事	676	13.4	31.2	17.3	11.7	9.2	10.3	4.9	0.7	1.0	0.3
	サービスの仕事	822	24.5	26.8	15.5	9.0	6.6	8.3	6.1	1.8	0.4	1.0
	保安の仕事	52	7.7	17.3	11.5	5.8	19.2	17.3	1.9	9.6	5.8	3.8
	生産工程の仕事	307	10.4	16.9	18.0	17.4	9.4	18.0	6.2	2.3	0.7	0.7
	輸送・機械運転の仕事	24	22.7	25.2	8.4	8.4	4.2	10.1	21.0	0.0	0.0	0.0
	建設・採掘の仕事	5	0.0	0.0	0.0	40.0	20.0	40.0	0.0	0.0	0.0	0.0
	運搬・清掃・包装等の仕事	263	17.5	30.6	17.9	9.7	7.2	9.1	6.4	0.8	0.4	0.4
	農林漁業の仕事	21	11.5	28.8	19.2	26.0	9.6	4.8	0.0	0.0	0.0	0.0
Q27. 過去1年以内の時間当たり賃金の上昇有無	はい	1598	14.9	28.8	17.9	11.6	9.3	9.8	5.0	1.2	1.2	0.4
	いいえ	1081	20.3	23.1	13.9	10.8	8.3	13.5	7.0	2.0	0.2	0.9
	わからない	321	19.3	24.4	16.3	10.2	9.3	11.6	7.0	0.6	0.3	0.9
Q29. 賃金が上昇した理由	最低賃金が上がったから	1204	15.0	30.5	17.9	10.9	9.1	9.4	4.6	1.2	1.1	0.3
Q34. 就業調整の有無	就業調整をしている	968	15.4	41.1	22.0	10.4	4.0	3.1	2.0	0.9	0.5	0.6
	就業調整をしていない	2032	18.2	19.2	13.6	11.5	11.3	15.3	7.8	1.6	0.8	0.7

Q34 就業調整の有無

		該当数	就業調整をしている	就業調整をしていない
全 体		3000	32.3	67.7
Q1. 性別	男性	708	21.9	78.1
	女性	2292	35.5	64.5
Q2. 年齢	29歳以下	649	36.4	63.6
	30歳～39歳	295	34.6	65.4
	40歳～49歳	540	37.2	62.8
	50歳～59歳	590	35.1	64.9
	60歳以上	926	24.0	76.0
勤務地の最低賃金ランク	Aランク	1547	33.9	66.1
	Bランク	1197	31.2	68.8
	Cランク	256	27.3	72.7
Q5. 就労形態	パート	1952	35.8	64.2
	アルバイト	698	32.3	67.7
	労働者派遣事業所の派遣社員	57	12.9	87.1
	契約社員	246	8.9	91.1
	嘱託	27	25.9	74.1
	その他（雇われている人のうち上記以外）	20	36.3	63.7
Q6. 賃金の支払方法	時給	2277	34.5	65.5
	日給	71	22.5	77.5
	月給	652	25.4	74.6
Q11. 勤続年数	1～2年未満	525	32.0	68.0
	2～3年未満	444	35.4	64.6
	3～5年未満	559	36.8	63.2
	5～7年未満	372	30.8	69.2
	7～10年未満	385	34.0	66.0
	10～15年未満	353	28.6	71.4
	15～20年未満	186	29.0	71.0
	20年以上	176	21.0	79.0
Q12. 最終学歴	中学校（卒業）	105	35.1	64.9
	高等学校（在学中）	47	40.5	59.5
	高等学校（卒業）	1208	30.5	69.5
	専門学校（在学中）	14	40.9	59.1
	専門学校（卒業）	349	34.5	65.5
	短期大学・高専（在学中）	29	55.2	44.8
	短期大学・高専（卒業）	432	35.8	64.2
	大学（在学中）	117	45.7	54.3
	大学（卒業）	666	28.0	72.0
	大学院（修士課程）以上（在学中）	14	31.0	69.0
	大学院（修士課程）以上（卒業）	18	11.1	88.9
Q13. 配偶者の有無	配偶者（パートナー）がいる	1646	40.0	60.0
	配偶者（パートナー）がいる以外	1354	22.9	77.1
Q14. 同居家族	子あり	1014	39.1	60.9
	子なし	1986	28.8	71.2
Q15. 同居する未就学児あり	未就学児あり	140	42.9	57.1
Q15. 同居する18歳未満の子あり	18歳未満の子あり	510	45.7	54.3
Q15. 同居する子どもの人数	1人	578	33.0	67.0
	2人	354	46.3	53.7
	3人	70	51.4	48.6
	4人以上	12	41.7	58.3
Q16. 個人年収	50万円未満	180	27.8	72.2
	50万円～70万円未満	172	23.7	76.3
	70万円～100万円未満	497	45.2	54.8
	100万円～200万円未満	1386	39.9	60.1
	200万円～300万円未満	527	12.0	88.0
	300万円～400万円未満	163	14.9	85.1
	400万円以上	76	16.3	83.7
Q17. 世帯年収	50万円未満	20	30.0	70.0
	50万円～70万円未満	12	16.1	83.9
	70万円～100万円未満	43	37.8	62.2
	100万円～200万円未満	311	24.4	75.6
	200万円～300万円未満	389	19.4	80.6
	300万円～400万円未満	385	28.8	71.2
	400万円～500万円未満	281	34.1	65.9
	500万円～600万円未満	251	37.3	62.7
	600万円～700万円未満	173	42.2	57.8
	700万円～800万円未満	132	43.9	56.1
	800万円～900万円未満	88	42.4	57.6
	900万円～1000万円未満	88	36.7	63.3
	1000万円以上	121	39.8	60.2
	わからない	706	34.5	65.5
Q18. 生活が誰の収入によっているか	主に自分の収入で暮らしている層	1212	19.0	81.0
	主に自分の収入で暮らしている層以外	1788	41.3	58.7
Q19. 勤務先の業種	農業，林業	21	21.2	78.8
	漁業	3	33.3	66.7
	建設業	58	41.1	58.9
	製造業	349	26.2	73.8
	電気・ガス・熱供給・水道業	13	25.4	74.6
	情報通信業	43	14.0	86.0
	運輸業，郵便業	152	37.7	62.3
	卸売業，小売業	743	36.8	63.2
	金融業，保険業	43	32.6	67.4
	不動産業，物品賃貸業	43	23.3	76.7
	学術研究，専門・技術サービス業	19	30.9	69.1
	宿泊業，飲食サービス業	283	41.3	58.7
	生活関連サービス業，娯楽業	132	36.2	63.8
	教育，学習支援業	120	26.0	74.0
	医療，福祉	292	33.1	66.9
	複合サービス事業	46	39.8	60.2
	サービス業（他に分類されないもの）	535	25.7	74.3
	公務（他に分類されるものを除く）	104	27.2	72.8
Q20. 職種	管理的な仕事	37	37.7	62.3
	専門的・技術的な仕事	157	29.0	71.0
	事務的な仕事	637	30.0	70.0
	販売の仕事	676	38.8	61.2
	サービスの仕事	822	32.4	67.6
	保安の仕事	52	25.0	75.0
	生産工程の仕事	307	29.5	70.5
	輸送・機械運転の仕事	24	35.3	64.7
	建設・採掘の仕事	5	60.0	40.0
	運搬・清掃・包装等の仕事	263	25.5	74.5
	農林漁業の仕事	21	35.6	64.4
Q27. 過去1年以内の時間当たり賃金の上昇有無	はい	1598	35.1	64.9
	いいえ	1081	27.7	72.3
	わからない	321	33.5	66.5
Q29. 賃金が上昇した理由	最低賃金が上がったから	1204	33.4	66.6
Q34. 就業調整の有無	就業調整をしている	968	100.0	0.0
	就業調整をしていない	2032	0.0	100.0

Q35 就業調整をしている理由

		該当数	自分の所得税の非課税限度額(103万円)を超えると、税金を支払わなければならないから	一定額を超えると配偶者の税制上の配偶者控除が無くなり、配偶者特別控除が少なくなるから	一定額を超えると配偶者の会社の配偶者手当がもらえなくなるから	一定額(130万円)を超えると配偶者の健康保険、厚生年金保険等の被扶養者からはずれ、自分で加入しなければならなくなるから	労働時間が週の所定労働時間20時間以上になると、雇用保険に加入しなければならないから	所定労働時間が20時間または30時間以上になると、健康保険、厚生年金保険等に加入しなければならないから	会社の都合により雇用保険、厚生年金保険等の加入要件に該当しないようにするため	現在、支給されている年金の減額率を抑える又は減額を避けるため	その他	わからない
全 体		968	53.1	23.0	10.7	27.6	9.5	13.2	7.8	2.3	3.2	10.1
Q1. 性別	男性	155	47.1	8.8	5.0	12.3	8.6	6.3	8.3	4.1	4.5	19.7
	女性	813	54.2	25.7	11.8	30.5	9.7	14.5	7.7	2.0	3.0	8.2
Q2. 年齢	29歳以下	236	54.2	11.7	5.4	18.6	6.9	6.3	4.2	2.7	1.7	16.4
	30歳～39歳	102	44.1	20.6	12.7	33.3	4.9	11.8	6.9	2.0	2.9	14.7
	40歳～49歳	201	51.7	31.8	17.9	35.3	9.5	14.9	8.0	0.0	3.0	7.0
	50歳～59歳	207	64.3	33.8	15.9	31.9	11.1	14.5	7.2	1.9	3.4	2.9
	60歳以上	222	46.8	18.0	4.1	23.4	13.1	18.5	12.6	4.5	5.0	10.8
勤務地の最低賃金ランク	Aランク	524	56.5	24.7	12.7	27.3	10.6	12.2	6.6	2.0	2.1	9.3
	Bランク	374	50.3	21.9	9.1	28.6	8.3	13.6	9.1	2.9	4.8	9.6
	Cランク	70	42.9	15.7	4.3	24.3	8.6	18.6	10.0	1.4	2.9	18.6
Q5. 就労形態	パート	699	52.9	26.5	11.9	31.9	9.6	15.7	7.7	1.9	3.3	8.0
	アルバイト	225	59.2	14.3	7.0	16.1	9.3	6.6	7.5	3.6	1.3	11.6
	労働者派遣事業所の派遣社員	7	0.0	0.0	13.5	32.5	0.0	13.5	13.5	0.0	0.0	40.5
	契約社員	22	26.6	20.2	9.2	15.6	11.0	9.2	9.2	0.0	18.3	32.1
	嘱託	7	57.1	14.3	14.3	14.3	28.6	0.0	28.6	14.3	0.0	14.3
	その他(雇われている人のうち上記以外)	7	13.5	0.0	13.5	13.5	0.0	0.0	0.0	0.0	13.5	59.5
Q6. 賃金の支払方法	時給	786	53.0	22.4	10.5	27.2	10.1	13.7	7.7	2.1	2.4	10.1
	日給	16	18.8	25.0	18.8	31.3	6.3	12.5	25.0	6.3	0.0	18.8
	月給	166	56.8	25.6	10.9	28.9	7.2	10.9	6.9	3.0	7.2	8.9
Q11. 勤続年数	1～2年未満	168	55.6	17.5	8.0	18.3	5.4	8.6	8.9	1.2	4.2	12.3
	2～3年未満	157	60.0	18.3	7.6	21.7	9.8	10.8	4.7	0.6	1.3	8.5
	3～5年未満	206	50.5	26.9	13.3	31.3	10.2	16.7	8.7	2.4	2.4	13.8
	5～7年未満	114	55.4	22.7	9.6	30.1	12.2	14.9	4.7	3.0	0.9	7.7
	7～10年未満	131	53.5	26.8	15.3	31.7	9.2	14.5	6.1	3.1	3.8	8.7
	10～15年未満	101	46.5	25.7	13.9	31.7	14.9	16.8	12.9	3.0	5.9	10.9
	15～20年未満	54	50.0	24.1	7.4	37.0	9.3	13.0	11.1	1.9	5.6	5.6
	20年以上	37	40.5	24.3	5.4	27.0	2.7	5.4	8.1	8.1	5.4	2.7
Q12. 最終学歴	中学校(卒業)	37	47.3	10.9	2.7	19.0	5.4	13.6	13.6	8.2	8.2	17.4
	高等学校(在学中)	19	51.0	5.2	10.4	10.4	0.0	15.6	0.0	0.0	0.0	12.5
	高等学校(卒業)	369	54.5	22.4	10.4	24.9	8.7	12.2	8.4	2.6	3.8	9.0
	専門学校(在学中)	6	75.8	0.0	0.0	24.2	0.0	0.0	0.0	0.0	0.0	0.0
	専門学校(卒業)	120	47.8	22.8	9.2	28.6	5.3	13.3	7.5	1.7	5.0	12.0
	短期大学・高専(在学中)	16	56.3	37.5	12.5	31.3	18.8	6.3	0.0	0.0	0.0	6.3
	短期大学・高専(卒業)	155	53.5	31.6	16.8	32.9	12.9	15.5	8.4	1.3	1.9	5.8
	大学(在学中)	54	68.3	10.1	1.9	11.2	5.6	4.5	4.5	0.0	0.0	11.6
	大学(卒業)	186	48.8	23.6	10.7	35.4	13.4	16.1	8.3	3.2	2.7	13.4
	大学院(修士課程)以上(在学中)	4	100.0	54.6	31.8	54.6	0.0	31.8	0.0	0.0	0.0	0.0
	大学院(修士課程)以上(卒業)	2	0.0	50.0	50.0	0.0	50.0	0.0	0.0	0.0	0.0	0.0
Q13. 配偶者の有無	配偶者(パートナー)がいる	658	55.6	31.1	13.7	34.4	9.2	13.7	7.5	1.2	2.6	7.8
	配偶者(パートナー)がいる以外	310	47.7	5.7	4.4	13.2	10.3	12.2	8.5	4.6	4.5	14.9
Q14. 同居家族	子あり	396	55.1	29.3	14.9	36.1	11.4	14.9	7.3	1.5	1.5	6.8
	子なし	572	51.7	18.6	7.8	21.7	8.3	12.0	8.2	2.9	4.4	12.3
Q15. 同居する未就学児あり	未就学児あり	60	50.0	20.0	6.7	35.0	3.3	8.3	1.7	0.0	0.0	13.3
Q15. 同居する18歳未満の子あり	18歳未満の子あり	233	52.8	33.9	18.9	38.6	7.7	12.9	5.6	0.4	1.7	8.6
Q15. 同居する子どもの人数	1人	191	54.5	23.6	8.4	30.9	13.6	16.8	10.5	1.6	2.1	7.3
	2人	164	57.3	33.5	19.5	38.4	8.5	12.2	2.4	1.2	1.2	6.1
	3人	36	47.2	38.9	27.8	50.0	11.1	16.7	13.9	2.8	0.0	8.3
	4人以上	5	60.0	40.0	20.0	60.0	20.0	20.0	0.0	0.0	0.0	0.0
Q16. 個人年収	50万円未満	50	49.6	14.0	10.0	24.0	10.0	8.0	6.0	2.0	6.0	18.4
	50万円～70万円未満	41	65.7	30.4	10.8	23.0	4.9	10.8	4.9	0.0	4.9	12.3
	70万円～100万円未満	224	77.3	34.3	12.5	25.4	14.7	16.9	7.6	1.3	2.7	3.6
	100万円～200万円未満	553	48.1	21.6	11.0	32.7	6.9	12.5	8.0	1.3	2.0	8.2
	200万円～300万円未満	63	21.2	4.7	4.7	8.5	12.7	12.7	11.7	12.7	11.1	30.7
	300万円～400万円未満	24	18.2	9.9	9.9	9.9	16.5	8.3	4.1	14.1	4.1	30.6
	400万円以上	12	43.6	11.3	0.0	0.0	19.4	16.1	8.1	0.0	8.1	24.2
Q17. 世帯年収	50万円未満	6	50.0	16.7	33.3	0.0	0.0	0.0	0.0	0.0	0.0	0.0
	50万円～70万円未満	2	50.0	50.0	0.0	0.0	0.0	0.0	50.0	0.0	0.0	50.0
	70万円～100万円未満	16	75.6	12.2	0.0	12.2	18.3	18.3	6.1	0.0	0.0	0.0
	100万円～200万円未満	76	52.0	13.2	2.6	13.2	10.6	19.0	13.2	5.3	6.6	6.6
	200万円～300万円未満	76	42.9	9.3	5.3	23.5	18.5	10.6	12.4	5.3	2.6	15.1
	300万円～400万円未満	111	47.3	21.7	6.3	22.6	8.1	12.6	9.0	5.8	4.5	8.1
	400万円～500万円未満	96	51.6	24.0	9.4	30.7	7.3	11.5	7.3	0.0	5.2	8.4
	500万円～600万円未満	93	52.9	26.8	19.3	34.3	11.8	16.1	8.6	0.0	2.1	9.6
	600万円～700万円未満	73	57.5	31.5	13.7	46.6	8.2	15.1	11.0	2.7	1.4	1.4
	700万円～800万円未満	58	65.4	38.1	20.8	34.6	10.4	17.3	3.5	0.0	3.5	3.5
	800万円～900万円未満	37	67.9	37.4	18.7	42.8	10.7	16.0	0.0	2.7	0.0	2.7
	900万円～1000万円未満	32	56.8	30.9	15.4	40.1	15.4	24.7	6.2	3.1	0.0	3.1
	1000万円以上	48	61.8	29.5	11.2	34.0	15.4	14.5	9.1	0.0	0.0	6.2
	わからない	243	49.8	19.1	9.2	21.1	4.9	8.4	5.3	1.6	3.7	19.0
Q18. 生活が誰の収入によっているか	主に自分の収入で暮らしている層	230	40.7	9.2	3.8	12.9	12.6	12.9	11.6	7.1	5.2	19.4
	主に自分の収入で暮らしている層以外	738	57.0	27.3	12.9	32.2	8.6	13.3	6.6	0.8	2.6	7.2
Q19. 勤務先の業種	農業, 林業	4	54.6	0.0	0.0	22.7	0.0	0.0	22.7	0.0	0.0	22.7
	漁業	1	0.0	0.0	100.0	0.0	0.0	0.0	0.0	0.0	0.0	0.0
	建設業	24	33.3	25.0	12.5	37.5	4.2	16.7	8.3	4.2	4.2	12.5
	製造業	91	50.8	19.7	9.8	34.4	6.6	14.2	9.8	1.1	2.2	7.7
	電気・ガス・熱供給・水道業	3	29.4	58.8	29.4	41.2	0.0	0.0	0.0	0.0	0.0	0.0
	情報通信業	6	83.3	0.0	0.0	0.0	0.0	0.0	0.0	0.0	0.0	16.7
	運輸業, 郵便業	57	63.4	26.8	16.4	26.8	17.4	10.5	5.2	1.7	1.7	8.7
	卸売業, 小売業	274	55.5	19.4	11.0	24.1	12.1	16.8	10.6	1.1	2.9	8.7
	金融業, 保険業	14	64.3	28.6	14.3	21.4	7.1	14.3	0.0	14.3	0.0	7.1
	不動産業, 物品賃貸業	10	40.0	30.0	20.0	40.0	10.0	0.0	20.0	0.0	10.0	10.0
	学術研究, 専門・技術サービス業	6	33.3	16.7	16.7	33.3	33.3	50.0	0.0	0.0	0.0	0.0
	宿泊業, 飲食サービス業	117	61.6	25.7	6.8	26.5	7.7	12.3	6.8	3.4	4.3	7.2
	生活関連サービス業, 娯楽業	48	53.1	27.2	16.7	32.2	6.3	14.6	6.3	0.0	6.3	6.3
	教育, 学習支援業	31	55.1	33.3	17.3	26.9	16.0	17.3	9.6	0.0	9.6	3.2
	医療, 福祉	97	34.6	31.5	12.4	39.3	4.6	9.3	3.1	5.6	3.1	16.4
	複合サービス事業	18	48.9	10.9	5.4	10.9	0.0	0.0	0.0	0.0	0.0	34.8
	サービス業(他に分類されないもの)	138	58.5	22.8	5.8	23.9	11.6	12.3	7.1	2.2	2.9	9.7
	公務(他に分類されるものを除く)	28	36.9	10.6	10.6	21.3	3.5	3.5	10.6	7.1	0.0	24.1
Q20. 職種	管理的な仕事	14	60.9	14.5	14.5	31.9	14.5	7.2	0.0	0.0	7.2	24.6
	専門的・技術的な仕事	45	38.3	28.6	15.4	30.8	11.0	11.0	4.4	4.4	6.6	13.2
	事務的な仕事	191	48.7	31.3	15.4	34.2	8.6	11.7	7.8	2.1	3.1	6.3
	販売の仕事	262	55.8	24.0	10.3	23.3	11.4	19.2	9.5	2.3	2.7	8.9
	サービスの仕事	266	56.0	17.8	6.4	24.2	6.0	9.8	6.7	2.4	4.1	10.7
	保安の仕事	13	23.1	15.4	7.7	23.1	0.0	7.7	15.4	0.0	0.0	38.5
	生産工程の仕事	91	55.0	19.9	12.1	32.4	9.9	12.1	8.8	1.1	0.0	10.4
	輸送・機械運転の仕事	8	16.7	40.5	16.7	28.6	23.8	0.0	11.9	11.9	23.8	0.0
	建設・採掘の仕事	3	33.3	33.3	0.0	0.0	33.3	0.0	33.3	33.3	0.0	0.0
	運搬・清掃・包装等の仕事	67	61.2	19.4	11.9	29.9	16.4	16.4	6.0	1.5	1.5	11.9
	農林漁業の仕事	7	46.0	0.0	0.0	40.5	0.0	0.0	0.0	0.0	0.0	27.0
Q27. 過去1年以内の時間当たり賃金の上昇有無	はい	561	54.0	25.2	11.1	30.2	11.0	15.3	8.1	1.9	3.9	5.9
	いいえ	300	54.6	22.2	9.8	25.6	9.0	11.6	8.8	2.7	2.3	9.9
	わからない	108	44.3	13.9	11.1	19.5	3.7	6.5	3.7	3.7	1.9	32.5
Q29. 賃金が上昇した理由	最低賃金が上がったから	402	58.0	24.2	10.0	28.7	11.4	16.7	8.7	1.7	4.5	5.4
Q34. 就業調整の有無	就業調整をしている	968	53.1	23.0	10.7	27.6	9.5	13.2	7.8	2.3	3.2	10.1
	就業調整をしていない	0	0.0	0.0	0.0	0.0	0.0	0.0	0.0	0.0	0.0	0.0

Q36　1年前と現在を比べた、労働時間の変化

		該当数	増えた	やや増えた	変わっていない	やや減った	減った
全　体		3000	6.6	11.6	67.0	10.4	4.4
Q1. 性別	男性	708	7.6	11.5	66.9	9.8	4.2
	女性	2292	6.3	11.7	67.0	10.6	4.4
Q2. 年齢	29歳以下	649	13.8	18.5	53.7	9.5	4.5
	30歳～39歳	295	8.8	13.2	68.5	6.4	3.1
	40歳～49歳	540	5.7	10.4	70.6	10.4	3.0
	50歳～59歳	590	4.7	9.8	69.5	10.7	5.3
	60歳以上	926	2.5	8.2	72.0	12.3	5.0
勤務地の最低賃金ランク	Aランク	1547	6.9	11.4	67.8	10.1	3.8
	Bランク	1197	6.3	11.9	65.8	10.7	5.3
	Cランク	256	6.3	11.7	67.2	11.3	3.5
Q5. 就労形態	パート	1952	6.0	10.4	68.6	10.8	4.2
	アルバイト	698	8.8	14.9	61.4	9.9	5.1
	労働者派遣事業所の派遣社員	57	7.0	9.4	71.4	8.7	3.5
	契約社員	246	5.9	12.4	69.0	9.5	3.3
	嘱託	27	3.7	7.4	74.1	11.1	3.7
	その他（雇われている人のうち上記以外）	20	0.0	19.6	51.0	14.7	14.7
Q6. 賃金の支払方法	時給	2277	7.1	11.8	65.6	10.8	4.7
	日給	71	2.8	8.5	70.4	8.5	9.9
	月給	652	5.1	11.3	71.4	9.6	2.6
Q11. 勤続年数	1～2年未満	525	9.6	18.2	61.2	6.8	4.2
	2～3年未満	444	7.9	12.7	66.6	9.6	3.2
	3～5年未満	559	9.1	12.3	66.0	9.4	3.1
	5～7年未満	372	3.2	10.1	71.0	11.6	4.1
	7～10年未満	385	6.3	8.6	67.3	12.6	5.2
	10～15年未満	353	4.8	7.4	70.3	10.8	6.8
	15～20年未満	186	2.7	9.1	67.2	15.6	5.4
	20年以上	176	1.7	8.5	71.6	13.6	4.5
Q12. 最終学歴	中学校（卒業）	105	10.9	11.4	61.1	11.4	5.2
	高等学校（在学中）	47	12.2	24.0	52.3	8.4	3.0
	高等学校（卒業）	1208	6.2	9.8	68.4	10.7	5.0
	専門学校（在学中）	14	23.9	23.9	28.2	14.1	9.9
	専門学校（卒業）	349	8.1	11.5	65.6	10.3	4.4
	短期大学・高専（在学中）	29	10.3	3.4	48.3	31.0	6.9
	短期大学・高専（卒業）	432	4.2	10.9	69.9	12.3	2.8
	大学（在学中）	117	9.9	26.9	45.1	12.6	5.4
	大学（卒業）	666	5.4	12.1	70.5	7.9	4.1
	大学院（修士課程）以上（在学中）	14	31.0	0.0	69.0	0.0	0.0
	大学院（修士課程）以上（卒業）	18	5.6	22.2	66.7	5.6	0.0
Q13. 配偶者の有無	配偶者（パートナー）がいる	1646	5.6	10.1	68.5	11.7	4.2
	配偶者（パートナー）がいる以外	1354	7.8	13.5	65.1	9.0	4.6
Q14. 同居家族	子あり	1014	7.0	10.3	67.2	10.9	4.6
	子なし	1986	6.4	12.3	66.9	10.2	4.2
Q15. 同居する未就学児あり	未就学児あり	140	13.6	18.6	49.3	13.6	5.0
Q15. 同居する18歳未満の子あり	18歳未満の子あり	510	10.0	13.7	62.5	9.8	3.9
Q15. 同居する子どもの人数	1人	578	5.4	8.8	69.2	11.2	5.4
	2人	354	9.9	9.9	66.7	10.2	3.4
	3人	70	7.1	20.0	54.3	12.9	5.7
	4人以上	12	0.0	33.3	58.3	8.3	0.0
Q16. 個人年収	50万円未満	180	7.9	13.6	60.0	9.7	8.8
	50万円～70万円未満	172	7.8	14.1	65.2	8.0	4.9
	70万円～100万円未満	497	4.3	13.8	65.5	11.4	5.0
	100万円～200万円未満	1386	7.9	10.5	66.3	11.0	4.3
	200万円～300万円未満	527	4.6	12.1	70.5	9.8	3.0
	300万円～400万円未満	163	5.8	11.5	69.5	10.1	3.1
	400万円以上	76	6.3	5.2	77.9	7.9	2.6
Q17. 世帯年収	50万円未満	20	5.0	10.0	70.0	5.0	10.0
	50万円～70万円未満	12	0.0	24.2	67.7	0.0	8.1
	70万円～100万円未満	43	4.6	17.1	64.5	6.9	6.9
	100万円～200万円未満	311	7.1	9.1	65.3	11.4	7.1
	200万円～300万円未満	389	4.9	11.9	69.4	10.3	3.6
	300万円～400万円未満	385	6.3	10.2	67.9	10.2	5.3
	400万円～500万円未満	281	6.5	13.3	63.1	12.5	4.6
	500万円～600万円未満	251	9.3	12.1	65.2	10.5	2.8
	600万円～700万円未満	173	8.3	11.6	63.1	11.8	5.2
	700万円～800万円未満	132	2.3	8.2	79.6	6.1	3.8
	800万円～900万円未満	88	5.0	10.2	63.7	16.1	5.0
	900万円～1000万円未満	88	5.0	9.1	73.5	10.2	2.3
	1000万円以上	121	9.9	13.4	60.3	11.4	5.0
	わからない	706	7.0	12.9	67.4	9.6	3.1
Q18. 生活が誰の収入によっているか	主に自分の収入で暮らしている層	1212	5.9	11.8	67.8	9.6	4.9
	主に自分の収入で暮らしている層以外	1788	7.1	11.5	66.4	11.0	4.0
Q19. 勤務先の業種	農業，林業	21	0.0	14.4	78.8	0.0	6.7
	漁業	3	0.0	0.0	66.7	33.3	0.0
	建設業	58	6.8	8.6	73.6	7.5	3.4
	製造業	349	5.6	11.3	69.6	8.9	4.6
	電気・ガス・熱供給・水道業	13	14.9	17.9	67.2	0.0	0.0
	情報通信業	43	4.7	4.7	74.4	16.3	0.0
	運輸業，郵便業	152	2.9	7.2	74.1	10.5	5.3
	卸売業，小売業	743	6.2	11.8	66.3	10.7	5.1
	金融業，保険業	43	0.0	7.0	81.4	9.3	2.3
	不動産業，物品賃貸業	43	0.0	2.3	83.7	11.6	2.3
	学術研究，専門・技術サービス業	19	5.2	20.6	69.1	5.2	0.0
	宿泊業，飲食サービス業	283	12.2	17.0	53.3	11.8	5.7
	生活関連サービス業，娯楽業	132	9.4	6.8	66.4	12.1	5.3
	教育，学習支援業	120	10.3	8.7	61.8	15.8	3.3
	医療，福祉	292	8.0	13.4	65.0	9.9	3.8
	複合サービス事業	46	2.2	4.3	69.7	19.5	4.3
	サービス業（他に分類されないもの）	535	5.0	13.1	68.8	9.0	4.0
	公務（他に分類されるものを除く）	104	8.1	11.9	68.4	9.6	1.9
Q20. 職種	管理的な仕事	37	8.2	12.0	77.0	0.0	2.7
	専門的・技術的な仕事	157	11.7	13.0	60.1	12.0	3.2
	事務的な仕事	637	5.7	8.5	72.3	9.8	3.8
	販売の仕事	676	7.3	11.9	65.3	10.6	5.0
	サービスの仕事	822	7.7	15.1	62.3	10.6	4.4
	保安の仕事	52	1.9	17.3	65.4	9.6	5.8
	生産工程の仕事	307	5.0	9.7	69.0	11.1	5.2
	輸送・機械運転の仕事	24	5.9	8.4	60.5	21.0	4.2
	建設・採掘の仕事	5	20.0	60.0	20.0	0.0	0.0
	運搬・清掃・包装等の仕事	263	3.2	7.2	74.3	11.4	3.8
	農林漁業の仕事	21	0.0	14.4	78.8	0.0	6.7
Q27. 過去1年以内の時間当たり賃金の上昇有無	はい	1598	8.4	13.5	62.8	11.8	3.6
	いいえ	1081	4.7	9.7	70.5	9.3	5.8
	わからない	321	4.0	9.0	75.7	7.7	3.5
Q29. 賃金が上昇した理由	最低賃金が上がったから	1204	8.0	12.5	62.0	13.6	3.9
Q34. 就業調整の有無	就業調整をしている	968	7.5	13.1	60.8	14.3	4.3
	就業調整をしていない	2032	6.2	10.9	69.9	8.6	4.4

Q37 1年前と現在を比べて、労働時間が増えた理由

		該当数	以前と比べて職場が繁忙であるため	勤務先の人手が不足しているため	上記2つの選択肢以外の理由で勤務先から指示があったため	家庭や学業な…により、仕事の時間を増やせるようになったため	収入を増やすため	（賃金が上昇し）働く意欲が増したため	就業調整（年収の…制、労働時間・日数の調整）をしなくなったから	物価の上昇などにより家計の支出が増えたため	その他	わからない
全体		547	27.6	51.4	7.6	11.7	28.3	4.2	4.4	7.5	3.5	3.5
Q1. 性別	男性	135	24.6	47.6	8.0	12.8	26.4	3.0	4.3	6.8	1.5	5.5
	女性	412	28.6	52.7	7.5	11.4	28.9	4.6	4.4	7.8	4.1	2.9
Q2. 年齢	29歳以下	210	21.5	47.8	6.6	16.3	35.6	8.6	4.7	6.8	2.4	4.0
	30歳～39歳	65	30.8	35.4	10.8	18.5	24.6	3.1	1.5	9.2	4.6	1.5
	40歳～49歳	87	33.3	57.5	5.7	13.8	34.5	2.3	5.7	11.5	4.6	4.6
	50歳～59歳	86	34.9	53.5	8.1	5.8	20.9	0.0	3.5	9.3	4.7	3.5
	60歳以上	99	27.3	62.6	9.1	1.0	16.2	1.0	5.1	3.0	3.0	3.0
勤務地の最低賃金ランク	Aランク	283	27.3	55.2	5.9	12.1	29.2	3.5	5.2	9.3	4.2	3.3
	Bランク	218	25.7	49.5	8.7	11.9	27.1	5.0	4.1	4.6	2.3	3.2
	Cランク	46	39.1	37.0	13.0	8.7	28.3	4.3	0.0	10.9	4.3	6.5
Q5. 就労形態	パート	321	26.5	50.4	9.4	10.9	24.6	3.7	5.0	6.2	3.4	3.4
	アルバイト	165	25.4	56.7	4.7	14.4	38.0	5.5	4.7	9.0	3.6	2.1
	労働者派遣事業所の派遣社員	9	42.5	31.9	10.6	14.9	10.6	0.0	0.0	0.0	0.0	10.6
	契約社員	45	38.8	51.3	4.5	8.9	22.3	2.2	0.0	14.3	4.5	6.7
	嘱託	3	0.0	0.0	33.3	0.0	66.7	33.3	0.0	0.0	0.0	0.0
	その他（雇われている人のうち上記以外）	4	75.0	0.0	0.0	0.0	0.0	0.0	0.0	0.0	0.0	25.0
Q6. 賃金の支払方法	時給	432	26.3	52.9	8.3	11.6	30.0	4.2	4.5	8.2	3.9	3.0
	日給	8	50.0	25.0	0.0	25.0	25.0	0.0	0.0	12.5	0.0	0.0
	月給	107	31.6	47.5	5.6	11.2	21.5	4.7	4.1	4.7	1.9	6.0
Q11. 勤続年数	1～2年未満	146	21.1	47.9	8.5	12.0	28.9	5.5	2.7	5.1	5.5	5.7
	2～3年未満	91	21.9	48.9	4.4	8.1	34.0	5.5	5.9	8.6	2.2	4.4
	3～5年未満	120	29.3	52.0	10.4	19.1	29.6	8.4	4.5	10.9	4.2	1.7
	5～7年未満	49	28.3	60.7	10.1	6.9	22.3	0.0	0.0	6.1	0.0	2.0
	7～10年未満	57	40.8	54.7	5.2	13.9	29.6	0.0	7.0	5.2	3.5	0.0
	10～15年未満	43	30.2	51.2	7.0	7.0	25.6	0.0	9.3	9.3	2.3	4.7
	15～20年未満	22	31.8	50.0	9.1	4.5	22.7	0.0	4.5	4.5	0.0	9.1
	20年以上	18	44.4	55.6	0.0	5.6	11.1	0.0	0.0	11.1	5.6	0.0
Q12. 最終学歴	中学校（卒業）	23	8.5	38.5	4.3	0.0	55.6	8.5	12.8	4.3	4.3	14.5
	高等学校（在学中）	17	34.9	53.5	0.0	5.8	31.4	11.6	5.8	0.0	0.0	5.8
	高等学校（卒業）	193	26.6	49.8	7.7	9.8	25.4	4.2	4.4	7.8	2.1	5.2
	専門学校（在学中）	7	29.4	44.1	0.0	20.6	20.6	0.0	0.0	0.0	0.0	0.0
	専門学校（卒業）	68	29.2	58.5	5.8	11.7	23.4	2.9	4.4	12.3	8.8	1.5
	短期大学・高専（在学中）	4	0.0	50.0	25.0	25.0	50.0	25.0	0.0	25.0	0.0	0.0
	短期大学・高専（卒業）	65	30.8	63.1	6.2	4.6	20.0	0.0	6.2	4.6	4.6	0.0
	大学（在学中）	43	9.3	56.0	4.6	19.9	49.5	2.3	5.6	6.5	0.0	0.0
	大学（卒業）	117	36.0	43.2	12.8	18.3	28.6	6.0	1.7	8.6	4.3	3.4
	大学院（修士課程）以上（在学中）	4	22.7	100.0	0.0	0.0	0.0	0.0	0.0	0.0	0.0	0.0
	大学院（修士課程）以上（卒業）	5	60.0	40.0	0.0	20.0	0.0	0.0	0.0	0.0	0.0	0.0
Q13. 配偶者の有無	配偶者（パートナー）がいる	258	26.1	54.8	8.5	11.6	22.1	2.3	5.6	6.7	3.5	3.1
	配偶者（パートナー）がいる以外	289	29.0	48.4	6.9	11.9	33.8	5.9	3.3	8.2	3.5	4.0
Q14. 同居家族	子あり	175	26.9	48.6	9.1	16.0	26.3	2.9	4.6	7.4	3.4	2.3
	子なし	372	28.0	52.8	6.9	9.7	29.2	4.8	4.2	7.6	3.5	4.1
Q15. 同居する未就学児あり	未就学児あり	45	20.0	44.4	8.9	28.9	22.2	11.1	6.7	6.7	4.4	4.4
Q15. 同居する18歳未満の子あり	18歳未満の子あり	121	23.1	47.1	6.6	21.5	29.8	4.1	4.1	9.9	3.3	3.3
Q15. 同居する子どもの人数	1人	82	32.9	52.4	8.5	11.0	24.4	3.7	4.9	6.1	2.4	0.0
	2人	70	24.3	44.3	11.4	22.9	28.6	2.9	4.3	11.4	4.3	2.9
	3人	19	15.8	42.1	5.3	15.8	26.3	0.0	5.3	0.0	5.3	10.5
	4人以上	4	0.0	75.0	0.0	0.0	25.0	0.0	0.0	0.0	0.0	0.0
Q16. 個人年収	50万円未満	39	18.1	38.9	14.0	6.2	40.9	2.6	0.0	6.2	0.0	11.4
	50万円～70万円未満	38	26.6	59.0	2.7	19.7	18.6	5.3	0.0	5.3	5.3	2.7
	70万円～100万円未満	90	28.9	55.1	5.6	16.0	33.1	3.3	1.1	3.3	5.6	2.2
	100万円～200万円未満	256	23.9	52.0	7.8	12.6	27.9	5.1	7.2	9.9	2.7	3.1
	200万円～300万円未満	88	33.9	48.0	8.0	7.3	30.0	4.5	3.4	8.0	5.7	4.5
	300万円～400万円未満	28	51.1	45.4	12.1	5.0	10.6	0.0	5.0	0.0	0.0	0.0
	400万円以上	9	34.1	72.7	0.0	0.0	15.9	0.0	0.0	15.9	0.0	0.0
Q17. 世帯年収	50万円未満	3	33.3	33.3	0.0	0.0	66.7	0.0	0.0	0.0	0.0	0.0
	50万円～70万円未満	3	66.7	33.3	0.0	0.0	0.0	0.0	0.0	0.0	0.0	33.3
	70万円～100万円未満	9	31.9	46.8	0.0	21.3	21.3	10.6	0.0	0.0	0.0	0.0
	100万円～200万円未満	50	31.7	53.6	4.0	11.9	30.6	2.0	0.0	15.9	2.0	2.0
	200万円～300万円未満	65	28.2	39.0	12.3	9.8	27.6	6.1	4.6	10.7	6.1	1.5
	300万円～400万円未満	64	25.1	53.9	6.9	4.7	34.5	6.3	7.8	6.3	3.1	3.1
	400万円～500万円未満	56	31.2	46.6	9.0	14.3	18.6	1.8	3.6	1.8	3.6	0.0
	500万円～600万円未満	54	16.7	55.4	11.2	14.9	24.9	5.6	3.7	5.6	1.9	3.7
	600万円～700万円未満	34	27.3	53.5	5.8	17.4	20.3	2.9	2.9	8.7	11.6	0.0
	700万円～800万円未満	14	14.5	53.6	14.5	17.4	42.0	29.0	0.0	0.0	0.0	0.0
	800万円～900万円未満	13	22.4	67.2	7.5	10.5	14.9	7.5	7.5	7.5	0.0	0.0
	900万円～1000万円未満	12	24.2	35.5	16.1	16.1	32.3	0.0	8.1	0.0	8.1	0.0
	1000万円以上	28	21.3	72.3	8.5	20.6	24.1	0.0	9.9	18.5	0.0	0.0
	わからない	140	32.1	51.8	5.0	9.4	32.7	2.1	4.3	6.4	2.9	8.8
Q18. 生活が誰の収入によっているか	主に自分の収入で暮らしている層	214	31.2	48.2	6.7	7.9	29.8	4.7	4.6	7.9	3.3	3.7
	主に自分の収入で暮らしている層以外	333	25.4	53.5	8.2	14.2	27.3	3.9	4.2	7.3	3.6	3.4
Q19. 勤務先の業種	農業，林業	3	66.7	0.0	0.0	33.3	33.3	0.0	0.0	0.0	0.0	0.0
	漁業	0	0.0	0.0	0.0	0.0	0.0	0.0	0.0	0.0	0.0	0.0
	建設業	9	33.3	33.3	0.0	22.2	22.2	0.0	11.1	11.1	0.0	11.1
	製造業	59	29.6	47.6	10.9	3.4	22.1	6.8	1.7	6.8	0.0	5.1
	電気・ガス・熱供給・水道業	4	22.7	45.4	0.0	31.8	22.7	0.0	0.0	0.0	0.0	22.7
	情報通信業	4	75.0	50.0	0.0	25.0	0.0	0.0	25.0	0.0	0.0	0.0
	運輸業，郵便業	15	39.0	48.1	22.1	9.1	19.5	0.0	15.6	13.0	6.5	6.5
	卸売業，小売業	133	26.3	59.9	6.0	10.1	30.9	1.5	3.0	7.1	3.0	2.3
	金融業，保険業	3	66.7	66.7	0.0	0.0	33.3	0.0	33.3	0.0	0.0	0.0
	不動産業，物品賃貸業	1	0.0	0.0	100.0	0.0	0.0	0.0	0.0	0.0	0.0	0.0
	学術研究，専門・技術サービス業	5	60.0	0.0	0.0	0.0	20.0	0.0	0.0	0.0	20.0	0.0
	宿泊業，飲食サービス業	83	33.7	57.4	4.8	10.2	35.1	8.5	7.3	10.9	1.2	1.7
	生活関連サービス業，娯楽業	21	18.7	53.3	0.0	14.0	53.3	4.7	4.7	15.9	23.4	4.7
	教育，学習支援業	23	17.5	63.2	8.8	14.9	10.5	0.0	0.0	0.0	0.0	0.0
	医療，福祉	62	22.4	48.1	6.4	19.2	22.4	3.2	4.8	5.5	6.4	3.2
	複合サービス事業	3	33.3	100.0	0.0	0.0	33.3	0.0	0.0	33.3	0.0	0.0
	サービス業（他に分類されないもの）	97	23.7	47.2	10.3	9.1	28.7	5.2	2.5	8.2	2.1	5.2
	公務（他に分類されるものを除く）	21	24.0	24.0	14.4	30.8	27.9	9.6	4.8	0.0	4.8	4.8
Q20. 職種	管理的な仕事	7	46.0	0.0	0.0	0.0	0.0	0.0	0.0	13.5	13.5	27.0
	専門的・技術的な仕事	39	38.7	49.0	2.6	21.7	25.3	0.0	0.0	2.6	2.6	0.0
	事務的な仕事	91	28.7	34.7	9.9	15.9	24.1	3.3	8.8	7.5	4.4	4.4
	販売の仕事	130	20.1	60.7	10.0	9.3	33.5	2.3	3.9	6.2	3.9	2.3
	サービスの仕事	187	27.1	53.6	4.8	12.1	32.9	5.9	2.9	10.9	3.7	2.7
	保安の仕事	10	20.0	80.0	0.0	10.0	10.0	0.0	0.0	10.0	0.0	10.0
	生産工程の仕事	45	37.6	54.0	6.6	3.1	17.7	6.6	2.2	2.2	0.0	7.5
	輸送・機械運転の仕事	3	29.4	70.6	70.6	70.6	29.4	29.4	70.6	29.4	0.0	0.0
	建設・採掘の仕事	4	50.0	0.0	0.0	0.0	25.0	0.0	25.0	0.0	0.0	0.0
	運搬・清掃・包装等の仕事	27	25.5	58.4	16.1	3.6	21.9	3.6	3.6	3.6	3.6	3.6
	農林漁業の仕事	3	33.3	33.3	0.0	33.3	33.3	33.3	0.0	0.0	0.0	0.0
Q27. 過去1年以内の時間当たり賃金の上昇有無	はい	349	26.1	51.2	8.5	13.7	30.3	4.3	5.7	8.3	3.7	2.7
	いいえ	156	29.5	53.0	6.4	9.9	22.9	5.1	1.9	7.3	3.2	5.1
	わからない	42	33.3	47.6	4.8	2.4	31.0	0.0	2.4	2.4	2.4	4.8
Q29. 賃金が上昇した理由	最低賃金が上がったから	247	26.9	54.7	7.6	11.9	31.0	4.5	5.4	8.7	4.5	2.0
Q34. 就業調整の有無	就業調整をしている	199	26.3	52.0	8.2	17.1	24.4	3.0	3.9	7.9	2.5	4.2
	就業調整をしていない	347	28.4	51.1	7.3	8.7	30.5	4.9	4.6	7.3	4.0	3.2

Q38　1年前と現在を比べて、労働時間が減った理由

		該当数	以前と比べて職場が忙しくないため	以前よりも勤務先の人手が多くなったため	上記2つの選択肢以外の理由で勤務先から指示があったため	家庭や学業などの都合により、仕事の時間を減らす必要があったため	余暇の時間を増やすため	健康上の理由や体力の減退のため	短い労働時間で以前の収入を得られるため	就業調整（年収の抑制、労働時間・日数の調整）をするようになったため	（時間当たり賃金が上昇したことで）就業調整（年収の抑制、労働時間・日数の調整）の範囲内で働ける時間数が減ったため	その他	わからない
全体		444	28.2	9.0	8.0	10.4	7.1	13.9	4.7	15.0	13.3	6.1	7.1
Q1. 性別	男性	99	28.4	8.9	5.4	17.5	15.5	13.9	2.0	11.9	6.0	4.0	6.4
	女性	345	28.1	9.0	8.7	8.4	4.6	13.9	5.5	15.9	15.4	6.7	7.2
Q2. 年齢	29歳以下	90	16.8	10.8	3.8	24.8	4.9	16.4	2.2	9.7	6.6	3.3	12.6
	30歳～39歳	28	10.7	7.1	3.6	21.4	3.6	7.1	7.1	17.9	14.3	17.9	7.1
	40歳～49歳	72	33.3	9.7	11.1	4.2	8.3	11.1	9.7	19.4	20.8	5.6	1.4
	50歳～59歳	94	34.0	10.6	11.7	11.7	0.0	11.7	7.4	21.3	12.8	5.3	4.3
	60歳以上	160	31.9	6.9	7.5	2.5	12.5	16.3	1.9	11.9	13.8	6.3	8.1
勤務地の最低賃金ランク	Aランク	215	28.9	9.7	5.3	11.3	9.0	14.3	4.6	13.4	8.8	6.5	6.2
	Bランク	191	27.7	7.9	11.0	9.4	4.7	13.6	4.2	17.3	18.3	4.7	7.9
	Cランク	38	26.3	10.5	7.9	10.5	7.9	13.2	7.9	13.2	13.2	10.5	7.9
Q5. 就労形態	パート	291	26.4	8.6	8.2	7.5	5.1	12.7	5.5	17.5	16.8	6.5	7.0
	アルバイト	105	24.1	9.0	8.0	17.6	10.9	15.1	4.8	14.1	5.7	3.8	8.6
	労働者派遣事業所の派遣社員	7	57.1	14.3	0.0	0.0	0.0	42.9	0.0	0.0	0.0	0.0	0.0
	契約社員	31	51.0	14.0	9.6	9.6	12.7	12.7	0.0	0.0	9.6	3.2	6.4
	嘱託	4	50.0	0.0	0.0	25.0	0.0	0.0	0.0	25.0	0.0	25.0	0.0
	その他（雇われている人のうち上記以外）	6	16.7	0.0	0.0	33.3	16.7	33.3	0.0	0.0	16.7	33.3	0.0
Q6. 賃金の支払方法	時給	352	26.8	7.8	8.4	10.6	5.8	13.3	5.1	16.1	15.1	6.2	6.4
	日給	13	15.4	15.4	7.7	23.1	23.1	15.4	7.7	7.7	0.0	0.0	15.4
	月給	79	36.5	13.1	6.3	7.6	10.1	16.4	2.5	11.3	7.6	6.3	8.8
Q11. 勤続年数	1～2年未満	57	14.6	1.7	12.9	7.7	14.6	18.1	3.5	7.0	5.2	12.2	12.9
	2～3年未満	57	21.8	8.8	5.3	22.5	5.3	14.7	3.5	11.2	7.0	5.3	12.3
	3～5年未満	70	27.1	18.2	8.5	18.2	8.5	15.7	5.7	16.2	7.1	1.4	5.7
	5～7年未満	58	30.8	15.4	1.7	7.5	6.8	17.1	5.1	15.4	20.5	1.7	3.4
	7～10年未満	68	41.5	8.8	5.8	2.9	2.9	8.8	5.8	20.5	19.0	4.4	2.9
	10～15年未満	62	29.0	1.6	16.1	6.5	1.6	11.3	4.8	17.7	16.1	12.9	4.8
	15～20年未満	39	23.1	10.3	7.7	7.7	10.3	15.4	5.1	15.4	23.1	2.6	7.7
	20年以上	32	37.5	3.1	3.1	9.4	9.4	9.4	3.1	15.6	9.4	9.4	9.4
Q12. 最終学歴	中学校（卒業）	17	23.0	5.7	5.7	23.0	0.0	5.7	0.0	23.0	17.2	0.0	13.8
	高等学校（在学中）	5	44.5	0.0	0.0	0.0	0.0	18.5	0.0	18.5	0.0	0.0	18.5
	高等学校（卒業）	189	31.5	9.0	6.4	5.3	7.6	13.8	4.2	11.1	14.8	6.9	7.9
	専門学校（在学中）	3	29.4	0.0	0.0	41.2	0.0	0.0	0.0	0.0	0.0	29.4	0.0
	専門学校（卒業）	51	37.0	1.9	5.8	6.6	5.8	13.6	5.8	15.6	19.5	3.9	3.9
	短期大学・高専（在学中）	11	36.4	27.3	9.1	18.2	9.1	18.2	9.1	9.1	9.1	0.0	0.0
	短期大学・高専（卒業）	65	21.5	7.7	13.8	6.2	1.5	12.3	7.7	24.6	16.9	6.2	7.7
	大学（在学中）	21	16.0	6.6	6.6	54.7	9.4	11.3	4.7	13.2	0.0	0.0	0.0
	大学（卒業）	80	21.3	14.3	10.0	12.5	12.5	18.0	3.8	16.3	7.5	8.8	7.5
	大学院（修士課程）以上（在学中）	0	0.0	0.0	0.0	0.0	0.0	0.0	0.0	0.0	0.0	0.0	0.0
	大学院（修士課程）以上（卒業）	1	100.0	0.0	0.0	0.0	0.0	0.0	0.0	0.0	0.0	0.0	0.0
Q13. 配偶者の有無	配偶者（パートナー）がいる	261	29.7	8.8	6.1	8.4	7.3	10.7	6.5	19.2	17.6	6.9	5.1
	配偶者（パートナー）がいる以外	184	26.0	9.2	10.6	13.3	6.8	18.4	2.2	9.2	7.1	4.9	9.8
Q14. 同居家族	子あり	158	28.5	9.5	7.0	12.7	4.4	13.3	8.2	15.2	17.7	6.3	4.4
	子なし	286	28.0	8.7	8.5	9.2	8.5	14.2	2.8	14.9	10.8	5.9	8.5
Q15. 同居する未就学児あり	未就学児あり	26	7.7	11.5	7.7	34.6	0.0	3.8	7.7	7.7	7.7	15.4	11.5
Q15. 同居する18歳未満の子あり	18歳未満の子あり	70	27.1	11.4	5.7	22.9	1.4	7.1	8.6	11.4	15.7	8.6	4.3
Q15. 同居する子どもの人数	1人	96	32.3	9.4	7.3	10.4	6.3	10.4	8.3	16.7	17.7	5.2	6.3
	2人	48	27.1	10.4	6.3	8.3	2.1	18.8	8.3	12.5	16.7	8.3	0.0
	3人	13	7.7	7.7	7.7	46.2	0.0	15.4	7.7	15.4	23.1	7.7	0.0
	4人以上	1	0.0	0.0	0.0	0.0	0.0	0.0	0.0	0.0	0.0	0.0	100.0
Q16. 個人年収	50万円未満	33	26.5	12.0	9.0	18.1	18.1	21.1	0.0	9.0	0.0	6.0	13.3
	50万円～70万円未満	22	22.5	0.0	4.5	30.6	6.3	18.0	0.0	4.5	9.0	9.0	9.0
	70万円～100万円未満	81	30.8	13.5	7.4	10.1	4.9	14.8	2.5	13.5	8.6	6.2	7.4
	100万円～200万円未満	211	23.2	7.8	7.8	10.6	3.8	12.7	8.5	21.2	19.0	4.7	6.2
	200万円～300万円未満	67	39.2	7.4	10.4	3.0	8.9	10.4	1.5	8.9	11.9	7.4	5.9
	300万円～400万円未満	21	37.4	11.2	0.0	4.7	14.0	18.7	0.0	4.7	9.3	14.0	4.7
	400万円以上	8	37.5	12.5	25.0	0.0	37.5	12.5	0.0	0.0	0.0	0.0	12.5
Q17. 世帯年収	50万円未満	3	0.0	0.0	33.3	0.0	33.3	33.3	0.0	0.0	0.0	0.0	33.3
	50万円～70万円未満	1	100.0	0.0	0.0	0.0	0.0	0.0	0.0	0.0	0.0	0.0	0.0
	70万円～100万円未満	6	66.7	0.0	16.7	0.0	16.7	0.0	0.0	0.0	0.0	0.0	0.0
	100万円～200万円未満	57	20.9	12.9	8.7	11.2	5.2	26.1	1.7	7.7	10.5	5.2	10.5
	200万円～300万円未満	54	38.9	7.4	5.6	9.3	5.6	9.3	3.7	18.5	7.4	7.4	7.4
	300万円～400万円未満	60	29.1	10.7	8.4	6.7	8.4	16.7	1.7	10.0	10.0	10.0	6.7
	400万円～500万円未満	48	37.5	12.5	8.3	6.3	0.0	8.3	4.2	12.5	14.6	12.5	4.2
	500万円～600万円未満	33	26.9	6.0	12.0	21.0	12.0	9.0	9.0	19.2	15.0	0.0	0.0
	600万円～700万円未満	29	20.4	10.2	8.2	13.6	10.2	20.4	0.0	20.4	20.4	6.8	0.0
	700万円～800万円未満	13	7.7	0.0	7.7	0.0	0.0	30.8	15.4	23.1	38.5	7.7	0.0
	800万円～900万円未満	19	31.2	10.7	0.0	18.3	7.5	0.0	10.7	21.5	16.1	5.4	5.4
	900万円～1000万円未満	11	9.1	9.1	9.1	0.0	9.1	9.1	9.1	18.2	45.5	9.1	0.0
	1000万円以上	20	15.1	5.0	15.1	12.1	10.1	22.2	10.1	15.1	10.1	0.0	5.0
	わからない	90	28.9	7.8	5.6	12.4	7.8	9.3	5.6	17.8	11.1	3.3	13.8
Q18. 生活が誰の収入によっているか	主に自分の収入で暮らしている層	176	31.5	10.1	11.6	8.8	9.7	16.1	1.1	8.2	9.1	5.1	8.0
	主に自分の収入で暮らしている層以外	268	26.0	8.2	5.6	11.6	5.4	12.4	7.1	19.5	16.0	6.7	6.5
Q19. 勤務先の業種	農業，林業	1	100.0	0.0	0.0	0.0	0.0	0.0	0.0	0.0	0.0	0.0	0.0
	漁業	1	100.0	0.0	0.0	0.0	0.0	0.0	0.0	0.0	0.0	0.0	0.0
	建設業	6	31.2	15.6	37.5	0.0	15.6	31.2	0.0	0.0	0.0	0.0	0.0
	製造業	47	59.6	4.3	0.0	4.3	6.4	6.4	4.3	12.8	19.1	6.4	2.1
	電気・ガス・熱供給・水道業	0	0.0	0.0	0.0	0.0	0.0	0.0	0.0	0.0	0.0	0.0	0.0
	情報通信業	7	42.9	14.3	0.0	14.3	0.0	14.3	0.0	14.3	0.0	14.3	28.6
	運輸業，郵便業	24	50.0	16.7	0.0	4.2	4.2	12.5	16.7	25.0	8.3	4.2	0.0
	卸売業，小売業	118	19.9	5.1	11.9	8.7	5.1	11.1	6.0	17.0	22.1	6.0	5.1
	金融業，保険業	5	20.0	0.0	0.0	0.0	20.0	20.0	0.0	20.0	20.0	0.0	0.0
	不動産業，物品賃貸業	6	50.0	33.3	0.0	0.0	33.3	0.0	0.0	0.0	33.3	0.0	0.0
	学術研究，専門・技術サービス業	1	0.0	100.0	0.0	0.0	0.0	0.0	0.0	0.0	0.0	0.0	0.0
	宿泊業，飲食サービス業	49	18.2	18.2	4.0	24.3	2.8	14.2	6.1	16.2	2.0	6.1	8.1
	生活関連サービス業，娯楽業	23	26.1	4.3	8.7	17.4	4.3	8.7	4.3	13.0	13.0	8.7	13.0
	教育，学習支援業	23	19.1	10.4	8.7	20.9	17.4	23.5	0.0	25.2	4.3	13.0	4.3
	医療，福祉	40	15.1	5.0	5.0	13.6	12.6	23.6	0.0	17.6	10.0	10.0	5.0
	複合サービス事業	11	36.4	0.0	9.1	9.1	0.0	9.1	9.1	9.1	9.1	0.0	27.3
	サービス業（他に分類されないもの）	70	25.8	10.6	12.9	5.7	7.2	18.6	2.9	10.0	7.2	4.3	13.5
	公務（他に分類されるものを除く）	12	25.0	8.3	8.3	8.3	8.3	8.3	8.3	8.3	33.3	0.0	0.0
Q20. 職種	管理的な仕事	1	100.0	0.0	0.0	0.0	0.0	0.0	0.0	0.0	0.0	0.0	0.0
	専門的・技術的な仕事	24	35.3	10.1	8.4	14.3	8.4	21.0	0.0	14.3	12.6	12.6	8.4
	事務的な仕事	86	29.0	9.3	8.1	6.3	5.8	13.7	4.6	16.2	11.6	8.1	4.6
	販売の仕事	105	13.7	5.7	8.6	9.3	5.7	12.4	5.7	15.2	23.8	7.6	8.6
	サービスの仕事	123	17.1	10.9	10.1	18.6	8.5	16.3	6.5	16.6	4.1	5.7	6.8
	保安の仕事	8	0.0	0.0	25.0	25.0	12.5	12.5	0.0	0.0	12.5	0.0	25.0
	生産工程の仕事	50	60.0	8.0	2.0	4.0	8.0	8.0	2.0	14.0	22.0	2.0	2.0
	輸送・機械運転の仕事	6	33.3	0.0	0.0	0.0	16.7	33.3	0.0	16.7	16.7	0.0	0.0
	建設・採掘の仕事	0	0.0	0.0	0.0	0.0	0.0	0.0	0.0	0.0	0.0	0.0	0.0
	運搬・清掃・包装等の仕事	40	55.0	15.0	5.0	2.5	5.0	12.5	5.0	12.5	7.5	2.5	12.5
	農林漁業の仕事	1	100.0	0.0	0.0	0.0	0.0	0.0	0.0	0.0	0.0	0.0	0.0
Q27. 過去1年以内の時間当たり賃金の上昇有無	はい	245	24.4	9.0	9.0	8.8	7.1	13.8	6.5	18.1	20.0	6.5	3.7
	いいえ	163	32.5	8.2	7.0	13.1	7.4	15.9	1.8	11.6	4.9	5.5	9.8
	わからない	36	34.3	12.2	5.5	9.4	5.5	5.5	5.5	9.4	5.5	5.5	17.7
Q29. 賃金が上昇した理由	最低賃金が上がったから	211	22.6	9.9	9.9	8.1	6.6	12.2	6.2	19.1	21.8	7.1	3.8
Q34. 就業調整の有無	就業調整をしている	180	18.5	5.8	4.4	11.2	2.8	12.2	10.0	32.0	24.9	5.0	3.5
	就業調整をしていない	264	34.8	11.1	10.4	9.9	10.0	15.1	1.1	3.4	5.3	6.8	9.5

Q39　1年前と現在を比べた、主な仕事による1ヶ月当たりの賃金の増減

		該当数	増えた	やや増えた	変わっていない	やや減った	減った
全　体		3000	6.3	29.7	52.5	6.6	4.9
Q1. 性別	男性	708	7.5	31.6	49.2	6.8	4.9
	女性	2292	5.9	29.1	53.6	6.5	4.8
Q2. 年齢	29歳以下	649	12.7	28.9	47.4	6.3	4.7
	30歳～39歳	295	8.1	32.2	52.9	4.4	2.4
	40歳～49歳	540	4.6	26.3	59.8	6.3	3.0
	50歳～59歳	590	4.7	29.3	53.4	6.6	5.9
	60歳以上	926	3.2	31.6	51.3	7.7	6.2
勤務地の最低賃金ランク	Aランク	1547	6.9	29.2	53.4	6.1	4.4
	Bランク	1197	5.2	30.7	51.7	6.9	5.6
	Cランク	256	7.8	28.1	51.6	8.6	3.9
Q5. 就労形態	パート	1952	5.8	31.2	52.2	6.6	4.3
	アルバイト	698	8.3	28.5	50.7	6.7	5.8
	労働者派遣事業所の派遣社員	57	7.0	23.3	54.0	12.2	3.5
	契約社員	246	5.2	25.4	58.4	4.9	6.1
	嘱託	27	3.7	14.8	70.4	3.7	7.4
	その他（雇われている人のうち上記以外）	20	4.9	14.7	51.0	14.7	14.7
Q6. 賃金の支払方法	時給	2277	6.7	31.0	50.9	6.6	4.8
	日給	71	0.0	19.7	57.7	8.5	14.1
	月給	652	5.5	26.1	57.8	6.5	4.1
Q11. 勤続年数	1～2年未満	525	8.3	33.0	50.1	4.2	4.5
	2～3年未満	444	7.5	31.0	50.2	7.3	3.9
	3～5年未満	559	9.1	30.2	50.9	6.6	3.1
	5～7年未満	372	3.9	31.3	54.5	5.9	4.4
	7～10年未満	385	7.1	27.0	53.1	7.1	5.7
	10～15年未満	353	3.4	27.2	55.8	7.4	6.2
	15～20年未満	186	1.6	29.6	54.3	7.5	7.0
	20年以上	176	2.8	22.2	57.4	9.7	8.0
Q12. 最終学歴	中学校（卒業）	105	10.5	26.1	51.9	8.6	2.9
	高等学校（在学中）	47	16.5	30.0	49.4	4.2	0.0
	高等学校（卒業）	1208	5.8	30.5	51.1	7.3	5.3
	専門学校（在学中）	14	23.9	38.0	31.0	0.0	7.0
	専門学校（卒業）	349	7.1	31.3	50.9	6.3	4.4
	短期大学・高専（在学中）	29	3.4	17.2	55.2	17.2	6.9
	短期大学・高専（卒業）	432	4.6	27.8	57.9	6.2	3.5
	大学（在学中）	117	15.7	26.4	41.4	9.0	7.5
	大学（卒業）	666	4.2	30.4	55.3	4.8	5.3
	大学院（修士課程）以上（在学中）	14	16.9	23.9	52.1	0.0	7.0
	大学院（修士課程）以上（卒業）	18	16.7	22.2	50.0	11.1	0.0
Q13. 配偶者の有無	配偶者（パートナー）がいる	1646	5.3	29.5	53.5	7.1	4.6
	配偶者（パートナー）がいる以外	1354	7.5	29.9	51.3	6.0	5.2
Q14. 同居家族	子あり	1014	6.1	28.3	54.0	6.4	5.1
	子なし	1986	6.4	30.4	51.8	6.7	4.7
Q15. 同居する未就学児あり	未就学児あり	140	9.3	32.1	43.6	9.3	5.7
Q15. 同居する18歳未満の子あり	18歳未満の子あり	510	8.0	26.3	55.5	6.7	3.5
Q15. 同居する子どもの人数	1人	578	5.5	31.0	50.7	6.6	6.2
	2人	354	6.5	24.9	59.3	5.9	3.4
	3人	70	10.0	27.1	51.4	5.7	5.7
	4人以上	12	0.0	8.3	75.0	16.7	0.0
Q16. 個人年収	50万円未満	180	7.7	19.8	56.1	8.0	8.4
	50万円～70万円未満	172	7.8	25.4	51.6	9.2	6.0
	70万円～100万円未満	497	6.6	28.7	52.5	6.9	5.3
	100万円～200万円未満	1386	6.4	31.1	52.4	5.8	4.3
	200万円～300万円未満	527	5.3	31.5	51.0	7.5	4.7
	300万円～400万円未満	163	6.6	28.5	53.8	6.1	4.9
	400万円以上	76	3.2	33.9	56.4	5.2	1.3
Q17. 世帯年収	50万円未満	20	5.0	15.0	60.0	5.0	15.0
	50万円～70万円未満	12	0.0	27.4	64.5	0.0	8.1
	70万円～100万円未満	43	10.1	25.3	50.7	4.6	9.2
	100万円～200万円未満	311	4.3	29.2	52.6	6.1	7.7
	200万円～300万円未満	389	5.7	30.3	53.0	6.9	4.1
	300万円～400万円未満	385	6.8	29.5	50.7	7.5	5.5
	400万円～500万円未満	281	6.7	31.1	48.9	6.9	6.4
	500万円～600万円未満	251	5.6	30.4	54.4	6.0	3.6
	600万円～700万円未満	173	4.6	32.6	49.4	7.5	5.8
	700万円～800万円未満	132	7.6	33.3	51.5	4.6	3.0
	800万円～900万円未満	88	5.7	31.1	47.8	10.4	5.0
	900万円～1000万円未満	88	2.7	30.6	61.0	2.3	3.4
	1000万円以上	121	9.3	24.1	55.7	7.3	3.6
	わからない	706	7.5	28.8	53.7	6.6	3.4
Q18. 生活が誰の収入によっているか	主に自分の収入で暮らしている層	1212	6.0	29.1	51.8	7.3	5.7
	主に自分の収入で暮らしている層以外	1788	6.6	30.1	53.0	6.1	4.3
Q19. 勤務先の業種	農業，林業	21	16.4	30.8	48.1	4.8	0.0
	漁業	3	0.0	0.0	66.7	33.3	0.0
	建設業	58	6.8	24.0	64.0	3.4	1.7
	製造業	349	5.3	27.6	56.2	5.5	5.5
	電気・ガス・熱供給・水道業	13	7.5	25.4	67.2	0.0	0.0
	情報通信業	43	4.7	11.6	65.1	11.6	7.0
	運輸業，郵便業	152	3.3	31.4	52.8	7.2	5.3
	卸売業，小売業	743	6.0	34.3	46.8	7.9	5.0
	金融業，保険業	43	0.0	39.5	53.5	7.0	0.0
	不動産業，物品賃貸業	43	2.3	39.5	51.2	2.3	4.7
	学術研究，専門・技術サービス業	19	0.0	30.9	69.1	0.0	0.0
	宿泊業，飲食サービス業	283	12.6	26.4	48.8	5.4	6.7
	生活関連サービス業，娯楽業	132	6.8	29.8	49.7	7.6	6.1
	教育，学習支援業	120	5.3	22.3	58.8	8.2	5.3
	医療，福祉	292	5.1	32.8	50.9	5.6	5.6
	複合サービス事業	46	2.2	26.8	60.2	6.5	4.3
	サービス業（他に分類されないもの）	535	5.8	26.8	56.9	6.6	3.9
	公務（他に分類されるものを除く）	104	11.8	29.3	50.3	5.8	2.9
Q20. 職種	管理的な仕事	37	10.9	17.5	68.9	2.7	0.0
	専門的・技術的な仕事	157	7.3	25.8	53.3	9.2	4.5
	事務的な仕事	637	4.8	26.9	59.2	4.5	4.7
	販売の仕事	676	6.2	33.3	48.3	7.5	4.6
	サービスの仕事	822	7.9	28.2	52.6	6.0	5.4
	保安の仕事	52	3.8	26.9	53.8	7.7	7.7
	生産工程の仕事	307	5.1	30.7	51.8	6.8	5.5
	輸送・機械運転の仕事	24	0.0	18.5	56.3	12.6	12.6
	建設・採掘の仕事	5	0.0	80.0	20.0	0.0	0.0
	運搬・清掃・包装等の仕事	263	5.9	35.3	46.2	9.1	3.4
	農林漁業の仕事	21	16.4	30.8	43.3	9.6	0.0
Q27. 過去1年以内の時間当たり賃金の上昇有無	はい	1598	10.0	46.7	33.9	5.8	3.6
	いいえ	1081	2.0	9.3	73.8	8.0	6.9
	わからない	321	2.5	13.6	74.1	5.7	4.0
Q29. 賃金が上昇した理由	最低賃金が上がったから	1204	9.4	46.9	33.3	6.3	4.1
Q34. 就業調整の有無	就業調整をしている	968	7.4	27.1	53.6	7.5	4.3
	就業調整をしていない	2032	5.8	30.9	52.0	6.2	5.1

Q40 現在の賃金の使途

		該当数	自分の生活費	家族の生活費	自分の学費	家族の学費	自分の小遣い	貯蓄・投資	ローン等の返済	その他
全 体		3000	57.5	41.5	2.4	6.8	49.6	27.6	8.1	5.2
Q1. 性別	男性	708	67.2	35.0	4.9	3.1	50.4	22.8	9.1	5.1
	女性	2292	54.5	43.5	1.7	7.9	49.3	29.1	7.9	5.2
Q2. 年齢	29歳以下	649	66.1	27.3	8.1	4.6	53.5	29.3	11.0	5.0
	30歳～39歳	295	62.7	48.1	1.4	9.5	49.2	30.8	6.8	6.1
	40歳～49歳	540	53.3	47.6	0.4	16.5	48.3	31.9	8.5	3.3
	50歳～59歳	590	53.2	46.3	0.8	7.5	43.9	26.8	9.2	5.3
	60歳以上	926	54.9	42.8	1.0	1.4	51.3	23.4	5.7	6.2
勤務地の最低賃金ランク	Aランク	1547	57.9	39.6	2.7	6.4	51.7	28.5	7.1	4.7
	Bランク	1197	55.9	42.3	2.0	7.5	47.0	27.0	8.6	5.5
	Cランク	256	62.1	49.2	2.7	5.5	48.8	25.0	12.5	7.0
Q5. 就労形態	パート	1952	52.3	46.2	1.3	8.0	48.7	28.2	7.5	5.4
	アルバイト	698	63.7	27.0	5.7	4.7	51.6	24.7	7.4	5.4
	労働者派遣事業所の派遣社員	57	67.9	38.3	0.0	3.5	49.5	24.4	10.5	5.2
	契約社員	246	76.4	45.9	2.0	4.1	48.5	28.8	14.6	3.3
	嘱託	27	70.4	48.1	7.4	3.7	55.6	40.7	11.1	0.0
	その他（雇われている人のうち上記以外）	20	60.8	34.3	0.0	9.8	65.7	46.1	4.9	14.7
Q6. 賃金の支払方法	時給	2277	56.4	41.0	2.7	6.9	49.4	27.8	8.0	5.4
	日給	71	60.6	45.1	0.0	12.7	45.1	16.9	14.1	1.4
	月給	652	60.7	42.8	1.7	5.7	50.7	28.0	7.9	4.9
Q11. 勤続年数	1～2年未満	525	57.3	30.3	4.4	5.3	51.7	26.3	7.1	6.4
	2～3年未満	444	61.6	41.5	2.7	5.9	47.9	23.2	8.3	5.9
	3～5年未満	559	57.5	41.5	2.6	9.6	44.9	29.6	7.9	5.9
	5～7年未満	372	59.0	45.8	2.3	6.6	50.9	32.3	8.1	4.3
	7～10年未満	385	54.2	45.9	1.3	10.1	50.3	30.6	9.0	2.9
	10～15年未満	353	58.9	47.3	1.7	5.9	49.0	25.2	8.2	4.0
	15～20年未満	186	57.0	44.6	1.1	4.8	49.5	22.6	10.8	5.4
	20年以上	176	48.9	41.5	0.6	1.7	59.1	30.1	6.8	6.8
Q12. 最終学歴	中学校（卒業）	105	63.9	48.7	1.9	7.6	42.4	18.1	13.4	13.7
	高等学校（在学中）	47	46.8	31.6	20.7	4.2	39.2	26.2	8.4	6.3
	高等学校（卒業）	1208	58.4	45.2	1.3	5.2	49.0	27.1	10.5	5.5
	専門学校（在学中）	14	45.1	31.0	7.0	0.0	40.9	14.1	14.1	7.0
	専門学校（卒業）	349	67.3	42.7	2.6	7.2	45.8	26.5	6.9	4.3
	短期大学・高専（在学中）	29	27.6	27.6	3.4	17.2	55.2	20.7	3.4	10.3
	短期大学・高専（卒業）	432	48.3	43.0	0.9	9.3	50.6	30.3	5.6	3.5
	大学（在学中）	117	53.3	7.5	15.8	4.1	65.1	27.3	3.2	3.7
	大学（卒業）	666	58.0	40.1	1.4	8.3	51.3	29.3	5.9	5.0
	大学院（修士課程）以上（在学中）	14	78.9	28.2	7.0	0.0	21.1	28.2	7.0	7.0
	大学院（修士課程）以上（卒業）	18	61.1	33.3	5.6	0.0	61.1	38.9	22.2	0.0
Q13. 配偶者の有無	配偶者（パートナー）がいる	1646	39.0	54.5	0.9	9.5	48.2	28.3	8.3	5.3
	配偶者（パートナー）がいる以外	1354	79.9	25.6	4.3	3.4	51.2	26.8	7.9	5.1
Q14. 同居家族	子あり	1014	40.4	60.5	0.9	16.9	42.8	26.0	9.2	5.5
	子なし	1986	66.1	31.8	3.2	1.6	53.0	28.4	7.6	5.0
Q15. 同居する未就学児あり	未就学児あり	140	50.7	73.6	1.4	15.0	35.7	26.4	14.3	5.0
Q15. 同居する18歳未満の子あり	18歳未満の子あり	510	35.7	64.9	1.0	27.6	38.2	27.5	9.8	4.7
Q15. 同居する子どもの人数	1人	578	42.4	57.1	1.0	11.9	47.6	28.7	7.8	6.2
	2人	354	39.3	64.4	0.6	21.2	37.9	22.9	10.2	4.2
	3人	70	27.1	62.9	1.4	30.0	32.9	20.0	15.7	5.7
	4人以上	12	58.3	91.7	0.0	50.0	16.7	25.0	8.3	8.3
Q16. 個人年収	50万円未満	180	44.8	23.6	5.8	7.5	56.2	16.6	5.0	5.8
	50万円～70万円未満	172	43.3	34.3	6.3	6.4	50.8	19.2	4.1	9.3
	70万円～100万円未満	497	45.1	43.1	2.2	9.1	49.7	28.5	4.8	5.4
	100万円～200万円未満	1386	56.0	43.9	2.0	7.5	48.8	28.3	8.2	5.1
	200万円～300万円未満	527	77.4	41.2	1.7	4.6	49.1	33.6	11.5	4.6
	300万円～400万円未満	163	68.4	41.6	2.1	0.9	48.3	23.6	10.4	4.9
	400万円以上	76	65.9	48.3	0.0	6.6	49.6	21.5	17.1	0.0
Q17. 世帯年収	50万円未満	20	50.0	0.0	10.0	5.0	45.0	5.0	0.0	10.0
	50万円～70万円未満	12	67.7	24.2	8.1	0.0	32.3	8.1	8.1	16.1
	70万円～100万円未満	43	83.9	23.0	0.0	9.2	35.5	9.2	0.0	6.9
	100万円～200万円未満	311	78.8	30.7	2.7	4.6	38.7	17.3	4.5	6.1
	200万円～300万円未満	389	79.0	39.4	2.2	5.9	43.3	24.1	10.1	4.6
	300万円～400万円未満	385	61.9	50.4	2.1	3.9	47.5	26.6	7.8	4.2
	400万円～500万円未満	281	49.7	57.6	1.4	10.3	50.1	25.3	10.3	3.6
	500万円～600万円未満	251	42.5	53.5	1.8	11.2	49.6	32.1	14.4	3.2
	600万円～700万円未満	173	40.7	45.1	0.6	10.6	54.6	39.4	6.6	6.9
	700万円～800万円未満	132	39.7	40.3	2.3	12.9	54.1	37.1	8.2	5.3
	800万円～900万円未満	88	48.5	44.7	1.1	7.9	60.1	34.9	7.9	3.4
	900万円～1000万円未満	88	33.8	29.5	1.1	11.3	63.3	36.7	4.5	5.0
	1000万円以上	121	34.9	27.8	4.8	8.1	63.3	32.6	5.8	7.4
	わからない	706	55.9	37.3	3.5	3.8	52.6	28.6	7.8	6.1
Q18. 生活が誰の収入によっているか	主に自分の収入で暮らしている層	1212	79.8	36.1	2.4	4.1	44.5	21.0	8.3	4.7
	主に自分の収入で暮らしている層以外	1788	42.3	45.1	2.4	8.6	53.0	32.1	8.0	5.6
Q19. 勤務先の業種	農業，林業	21	80.8	64.4	0.0	14.4	45.2	28.8	9.6	0.0
	漁業	3	33.3	66.7	33.3	0.0	66.7	33.3	0.0	0.0
	建設業	58	46.2	41.1	1.7	21.2	46.2	24.0	5.1	5.1
	製造業	349	57.1	48.8	2.0	6.6	43.9	32.1	11.8	5.9
	電気・ガス・熱供給・水道業	13	59.7	59.7	0.0	0.0	70.2	44.8	22.4	14.9
	情報通信業	43	69.8	46.5	2.3	2.3	27.9	18.6	9.3	2.3
	運輸業，郵便業	152	59.7	43.2	3.5	9.5	52.0	32.5	12.7	5.3
	卸売業，小売業	743	58.4	43.9	2.4	5.8	50.5	27.8	7.3	5.2
	金融業，保険業	43	62.8	41.9	0.0	9.3	62.8	30.2	2.3	2.3
	不動産業，物品賃貸業	43	62.8	37.2	0.0	4.7	67.4	25.6	9.3	4.7
	学術研究，専門・技術サービス業	19	74.2	46.4	0.0	5.2	56.7	15.5	5.2	5.2
	宿泊業，飲食サービス業	283	54.8	36.4	4.5	9.2	55.1	29.2	9.5	6.0
	生活関連サービス業，娯楽業	132	62.0	35.5	3.3	6.8	52.7	29.1	9.1	3.8
	教育，学習支援業	120	44.5	30.0	1.7	8.3	55.2	26.3	4.2	5.0
	医療，福祉	292	53.8	42.6	1.2	8.6	49.3	30.8	7.7	5.8
	複合サービス事業	46	61.0	39.0	0.0	10.8	47.2	23.8	8.7	2.2
	サービス業（他に分類されないもの）	535	59.2	38.2	2.4	4.0	46.7	22.9	6.8	5.6
	公務（他に分類されるものを除く）	104	54.3	38.0	3.9	2.9	43.2	22.0	4.8	2.9
Q20. 職種	管理的な仕事	37	75.4	42.1	0.0	5.5	37.7	28.4	10.9	10.9
	専門的・技術的な仕事	157	52.8	43.6	1.9	8.3	47.6	25.0	10.2	6.4
	事務的な仕事	637	55.7	40.2	1.5	7.4	51.1	30.1	5.7	3.9
	販売の仕事	676	57.5	43.0	3.6	5.2	51.2	27.3	8.6	5.3
	サービスの仕事	822	56.9	36.6	3.1	7.6	49.2	25.4	7.1	6.8
	保安の仕事	52	61.5	44.2	3.8	11.5	48.1	21.2	13.5	1.9
	生産工程の仕事	307	53.7	49.5	1.0	6.8	45.6	31.9	10.4	4.2
	輸送・機械運転の仕事	24	56.3	53.8	10.1	10.1	53.8	12.6	16.8	0.0
	建設・採掘の仕事	5	80.0	0.0	0.0	0.0	60.0	20.0	40.0	0.0
	運搬・清掃・包装等の仕事	263	65.4	43.6	1.1	3.8	50.7	28.7	10.1	4.3
	農林漁業の仕事	21	76.0	54.8	0.0	19.2	40.4	28.8	0.0	0.0
Q27. 過去1年以内の時間当たり賃金の上昇有無	はい	1598	55.6	42.3	2.6	7.0	52.4	31.7	8.6	4.8
	いいえ	1081	60.3	40.9	1.7	6.8	48.8	23.9	7.4	4.8
	わからない	321	57.1	39.6	3.7	5.6	38.2	19.6	8.4	8.7
Q29. 賃金が上昇した理由	最低賃金が上がったから	1204	56.2	43.6	2.3	6.5	53.2	32.0	8.8	4.7
Q34. 就業調整の有無	就業調整をしている	968	46.3	43.8	3.1	10.4	49.5	29.5	7.3	4.5
	就業調整をしていない	2032	62.8	40.4	2.1	5.1	49.6	26.7	8.6	5.6

Q41 時間当たりの賃金に対する満足度

		該当数	満足	やや満足	どちらでもない	やや不満	不満
全 体		3000	6.1	20.1	34.6	23.0	16.2
Q1. 性別	男性	708	7.2	18.9	31.9	24.5	17.5
	女性	2292	5.8	20.5	35.5	22.5	15.8
Q2. 年齢	29歳以下	649	8.3	22.9	30.9	25.1	12.8
	30歳～39歳	295	6.1	17.3	33.9	22.7	20.0
	40歳～49歳	540	6.3	17.8	38.9	20.7	16.3
	50歳～59歳	590	5.3	21.5	32.0	20.8	20.3
	60歳以上	926	5.1	19.4	36.6	24.3	14.6
勤務地の最低賃金ランク	Aランク	1547	6.7	21.4	35.3	22.2	14.3
	Bランク	1197	5.4	19.3	34.3	23.6	17.3
	Cランク	256	5.9	15.6	31.6	24.6	22.3
Q5. 就労形態	パート	1952	5.6	20.8	35.0	23.5	15.1
	アルバイト	698	8.1	21.6	35.3	21.6	13.4
	労働者派遣事業所の派遣社員	57	7.0	16.4	29.6	24.4	22.6
	契約社員	246	3.8	12.8	33.1	22.8	27.5
	嘱託	27	7.4	14.8	18.5	22.2	37.0
	その他（雇われている人のうち上記以外）	20	9.8	4.9	29.4	24.5	31.4
Q6. 賃金の支払方法	時給	2277	6.1	19.8	34.4	23.4	16.3
	日給	71	4.2	22.5	32.4	21.1	19.7
	月給	652	6.4	20.8	35.6	21.9	15.4
Q11. 勤続年数	1～2年未満	525	5.1	24.6	32.6	23.0	14.7
	2～3年未満	444	8.3	21.4	31.8	25.6	12.8
	3～5年未満	559	6.7	19.4	38.0	20.6	15.4
	5～7年未満	372	6.6	18.7	36.0	23.2	15.5
	7～10年未満	385	7.4	18.4	34.5	24.3	15.4
	10～15年未満	353	5.1	18.7	33.1	23.8	19.3
	15～20年未満	186	2.2	17.2	33.3	21.0	26.3
	20年以上	176	4.5	18.2	38.6	21.0	17.6
Q12. 最終学歴	中学校（卒業）	105	5.7	18.1	38.0	20.0	18.1
	高等学校（在学中）	47	3.0	33.3	31.2	19.8	12.7
	高等学校（卒業）	1208	6.5	19.1	33.7	23.9	16.8
	専門学校（在学中）	14	9.9	33.8	7.0	35.2	14.1
	専門学校（卒業）	349	5.4	15.3	31.8	28.2	19.2
	短期大学・高専（在学中）	29	6.9	10.3	51.7	24.1	6.9
	短期大学・高専（卒業）	432	3.9	23.1	37.5	21.1	14.3
	大学（在学中）	117	12.3	36.1	25.0	17.9	8.7
	大学（卒業）	666	6.0	18.7	37.9	21.0	16.4
	大学院（修士課程）以上（在学中）	14	9.9	40.9	21.1	7.0	21.1
	大学院（修士課程）以上（卒業）	18	16.7	16.7	16.7	38.9	11.1
Q13. 配偶者の有無	配偶者（パートナー）がいる	1646	6.5	21.6	37.0	21.5	13.4
	配偶者（パートナー）がいる以外	1354	5.7	18.3	31.7	24.8	19.5
Q14. 同居家族	子あり	1014	4.8	20.8	36.6	21.3	16.5
	子なし	1986	6.8	19.7	33.6	23.8	16.0
Q15. 同居する未就学児あり	未就学児あり	140	5.0	18.6	35.0	23.6	17.9
Q15. 同居する18歳未満の子あり	18歳未満の子あり	510	4.5	19.4	37.5	22.0	16.7
Q15. 同居する子どもの人数	1人	578	5.0	21.1	37.2	20.8	15.9
	2人	354	4.8	20.3	35.9	22.0	16.9
	3人	70	2.9	21.4	35.7	20.0	20.0
	4人以上	12	8.3	16.7	33.3	33.3	8.3
Q16. 個人年収	50万円未満	180	8.5	25.4	41.2	17.7	7.2
	50万円～70万円未満	172	9.4	22.6	35.6	19.7	12.8
	70万円～100万円未満	497	5.8	22.9	36.6	21.7	13.0
	100万円～200万円未満	1386	6.2	20.8	34.1	22.3	16.6
	200万円～300万円未満	527	4.0	14.8	33.4	25.7	22.1
	300万円～400万円未満	163	6.0	15.0	28.3	32.4	18.3
	400万円以上	76	8.4	18.4	34.6	25.5	13.1
Q17. 世帯年収	50万円未満	20	10.0	15.0	25.0	30.0	20.0
	50万円～70万円未満	12	8.1	43.6	24.2	16.1	8.1
	70万円～100万円未満	43	6.9	9.2	37.8	23.0	23.0
	100万円～200万円未満	311	4.1	17.3	32.3	22.0	24.3
	200万円～300万円未満	389	4.9	18.0	34.2	22.7	20.1
	300万円～400万円未満	385	4.4	21.2	31.5	26.7	16.2
	400万円～500万円未満	281	8.0	20.6	32.7	21.6	17.1
	500万円～600万円未満	251	6.8	23.1	35.7	19.3	15.2
	600万円～700万円未満	173	5.8	20.5	34.7	25.5	13.5
	700万円～800万円未満	132	6.8	26.0	36.8	21.3	9.1
	800万円～900万円未満	88	11.3	26.3	34.5	20.0	7.9
	900万円～1000万円未満	88	8.4	26.1	34.5	21.5	9.5
	1000万円以上	121	9.6	25.0	32.9	20.8	11.7
	わからない	706	5.9	17.5	38.1	23.9	14.6
Q18. 生活が誰の収入によっているか	主に自分の収入で暮らしている層	1212	5.2	16.3	32.2	26.0	20.4
	主に自分の収入で暮らしている層以外	1788	6.8	22.7	36.3	20.9	13.3
Q19. 勤務先の業種	農業，林業	21	11.5	4.8	38.5	40.4	4.8
	漁業	3	0.0	33.3	33.3	33.3	0.0
	建設業	58	10.3	17.8	36.0	22.3	13.7
	製造業	349	7.2	17.4	34.3	21.3	19.8
	電気・ガス・熱供給・水道業	13	0.0	25.4	29.8	29.8	14.9
	情報通信業	43	0.0	16.3	37.2	20.9	25.6
	運輸業，郵便業	152	10.8	19.7	32.2	18.4	18.9
	卸売業，小売業	743	5.0	21.9	33.3	24.3	15.4
	金融業，保険業	43	2.3	25.6	37.2	16.3	18.6
	不動産業，物品賃貸業	43	2.3	32.6	30.2	20.9	14.0
	学術研究，専門・技術サービス業	19	0.0	22.7	20.6	30.9	25.8
	宿泊業，飲食サービス業	283	5.6	21.3	30.8	23.6	18.7
	生活関連サービス業，娯楽業	132	3.0	21.1	30.2	31.4	14.4
	教育，学習支援業	120	10.2	15.7	45.2	17.8	11.2
	医療，福祉	292	6.1	18.6	34.6	22.2	18.4
	複合サービス事業	46	4.3	13.9	50.6	16.0	15.1
	サービス業（他に分類されないもの）	535	5.9	19.7	36.4	24.5	13.6
	公務（他に分類されるものを除く）	104	10.8	22.9	38.0	15.4	12.9
Q20. 職種	管理的な仕事	37	5.5	14.8	37.7	21.9	20.2
	専門的・技術的な仕事	157	6.0	14.5	34.6	25.1	19.8
	事務的な仕事	637	7.6	19.5	38.3	18.5	16.1
	販売の仕事	676	5.4	21.7	33.6	24.1	15.3
	サービスの仕事	822	4.9	22.3	34.1	22.5	16.3
	保安の仕事	52	7.7	19.2	28.8	30.8	13.5
	生産工程の仕事	307	6.3	17.9	33.0	24.8	18.0
	輸送・機械運転の仕事	24	10.1	22.7	25.2	16.8	25.2
	建設・採掘の仕事	5	0.0	40.0	20.0	20.0	20.0
	運搬・清掃・包装等の仕事	263	7.2	17.7	33.1	28.3	13.6
	農林漁業の仕事	21	11.5	9.6	43.3	26.0	9.6
Q27. 過去1年以内の時間当たり賃金の上昇有無	はい	1598	7.6	24.9	33.3	22.3	11.9
	いいえ	1081	4.3	15.2	31.4	25.8	23.4
	わからない	321	5.1	12.4	52.5	17.0	12.9
Q29. 賃金が上昇した理由	最低賃金が上がったから	1204	7.0	23.2	32.9	23.0	13.9
Q34. 就業調整の有無	就業調整をしている	968	8.5	23.0	34.7	20.5	13.3
	就業調整をしていない	2032	5.0	18.7	34.6	24.2	17.5

Q42　1年前と現在を比べた、時間当たりの賃金に対する満足度の変化

		該当数	上がった	やや上がった	変わっていない	やや下がった	下がった
全　体		3000	2.3	12.5	68.2	9.3	7.6
Q1. 性別	男性	708	4.9	12.1	66.3	9.8	7.0
	女性	2292	1.5	12.6	68.8	9.2	7.8
Q2. 年齢	29歳以下	649	5.0	18.9	59.6	10.2	6.3
	30歳～39歳	295	1.7	13.6	70.8	7.5	6.4
	40歳～49歳	540	2.0	10.7	71.9	9.1	6.3
	50歳～59歳	590	1.7	10.5	68.0	8.1	11.7
	60歳以上	926	1.2	9.9	71.5	10.3	7.1
勤務地の最低賃金ランク	Aランク	1547	2.7	13.1	69.3	8.5	6.4
	Bランク	1197	1.9	12.4	67.2	9.6	8.9
	Cランク	256	2.0	9.4	66.8	13.3	8.6
Q5. 就労形態	パート	1952	1.9	12.5	68.8	9.5	7.3
	アルバイト	698	3.5	14.5	68.8	7.3	6.0
	労働者派遣事業所の派遣社員	57	1.7	12.2	55.7	16.4	13.9
	契約社員	246	2.2	6.9	68.3	11.3	11.3
	嘱託	27	3.7	7.4	59.3	11.1	18.5
	その他（雇われている人のうち上記以外）	20	4.9	14.7	44.1	14.7	21.6
Q6. 賃金の支払方法	時給	2277	2.4	13.4	67.2	9.1	8.0
	日給	71	2.8	4.2	67.6	12.7	12.7
	月給	652	2.0	10.3	72.1	9.8	5.8
Q11. 勤続年数	1～2年未満	525	2.2	16.0	65.3	8.8	7.7
	2～3年未満	444	3.6	14.5	68.6	8.3	5.0
	3～5年未満	559	1.9	14.0	68.3	9.2	6.7
	5～7年未満	372	2.6	9.7	70.5	9.2	7.9
	7～10年未満	385	3.0	12.1	69.3	8.4	7.3
	10～15年未満	353	1.4	10.5	68.6	9.9	9.6
	15～20年未満	186	0.5	6.5	66.1	14.0	12.9
	20年以上	176	2.3	9.7	70.5	10.2	7.4
Q12. 最終学歴	中学校（卒業）	105	2.9	10.5	67.2	10.5	9.0
	高等学校（在学中）	47	3.0	30.4	55.3	9.3	2.1
	高等学校（卒業）	1208	2.4	12.1	68.0	9.8	7.8
	専門学校（在学中）	14	9.9	7.0	45.1	31.0	7.0
	専門学校（卒業）	349	2.2	9.8	69.5	9.6	8.9
	短期大学・高専（在学中）	29	0.0	24.1	48.3	24.1	3.4
	短期大学・高専（卒業）	432	1.9	11.1	71.5	8.6	6.9
	大学（在学中）	117	5.4	28.3	56.7	1.7	7.8
	大学（卒業）	666	1.4	11.5	70.9	8.9	7.4
	大学院（修士課程）以上（在学中）	14	9.9	16.9	52.1	0.0	21.1
	大学院（修士課程）以上（卒業）	18	11.1	5.6	61.1	22.2	0.0
Q13. 配偶者の有無	配偶者（パートナー）がいる	1646	2.0	11.9	70.9	9.1	6.2
	配偶者（パートナー）がいる以外	1354	2.7	13.2	65.0	9.7	9.4
Q14. 同居家族	子あり	1014	1.6	11.6	70.7	9.0	7.1
	子なし	1986	2.7	12.9	67.0	9.5	7.9
Q15. 同居する未就学児あり	未就学児あり	140	3.6	14.3	67.1	7.1	7.9
Q15. 同居する18歳未満の子あり	18歳未満の子あり	510	2.2	12.5	71.0	7.5	6.9
Q15. 同居する子どもの人数	1人	578	1.0	12.1	70.8	8.7	7.4
	2人	354	2.0	12.1	69.5	9.3	7.1
	3人	70	2.9	7.1	75.7	8.6	5.7
	4人以上	12	8.3	0.0	75.0	16.7	0.0
Q16. 個人年収	50万円未満	180	4.3	16.8	65.6	6.9	6.3
	50万円～70万円未満	172	2.0	17.1	64.1	9.9	7.0
	70万円～100万円未満	497	2.2	12.7	69.9	7.7	7.4
	100万円～200万円未満	1386	2.2	12.7	68.4	9.8	6.9
	200万円～300万円未満	527	1.7	10.9	68.7	8.9	9.8
	300万円～400万円未満	163	3.2	8.0	66.6	12.8	9.5
	400万円以上	76	3.2	7.9	70.6	11.8	6.6
Q17. 世帯年収	50万円未満	20	5.0	10.0	70.0	0.0	15.0
	50万円～70万円未満	12	0.0	35.5	56.4	0.0	8.1
	70万円～100万円未満	43	0.0	10.1	69.1	6.9	13.8
	100万円～200万円未満	311	2.8	11.5	63.6	10.4	11.6
	200万円～300万円未満	389	1.8	10.9	69.7	9.0	8.6
	300万円～400万円未満	385	2.3	13.9	65.0	10.9	7.9
	400万円～500万円未満	281	3.1	11.7	65.1	13.0	7.1
	500万円～600万円未満	251	3.2	16.1	62.7	9.6	8.4
	600万円～700万円未満	173	1.2	10.4	69.9	9.8	8.7
	700万円～800万円未満	132	2.3	7.9	78.4	6.1	5.3
	800万円～900万円未満	88	2.3	19.7	67.3	7.3	3.4
	900万円～1000万円未満	88	0.0	12.5	73.5	7.9	6.1
	1000万円以上	121	3.5	17.4	68.3	6.1	4.8
	わからない	706	2.2	11.5	71.7	8.7	5.9
Q18. 生活が誰の収入によっているか	主に自分の収入で暮らしている層	1212	2.4	10.6	66.3	10.6	10.2
	主に自分の収入で暮らしている層以外	1788	2.3	13.8	69.5	8.5	5.9
Q19. 勤務先の業種	農業，林業	21	11.5	4.8	74.0	9.6	0.0
	漁業	3	0.0	33.3	66.7	0.0	0.0
	建設業	58	5.1	12.0	64.0	10.3	8.6
	製造業	349	1.4	14.0	66.2	9.2	9.2
	電気・ガス・熱供給・水道業	13	0.0	0.0	89.5	10.5	0.0
	情報通信業	43	0.0	2.3	72.1	18.6	7.0
	運輸業，郵便業	152	4.2	10.5	66.6	9.5	9.2
	卸売業，小売業	743	1.5	13.3	69.2	8.0	7.9
	金融業，保険業	43	0.0	9.3	76.7	9.3	4.7
	不動産業，物品賃貸業	43	0.0	4.7	86.0	7.0	2.3
	学術研究，専門・技術サービス業	19	0.0	10.3	69.1	20.6	0.0
	宿泊業，飲食サービス業	283	3.0	13.2	67.8	7.9	8.1
	生活関連サービス業，娯楽業	132	1.5	10.2	65.0	17.0	6.4
	教育，学習支援業	120	4.5	7.0	73.2	7.5	7.8
	医療，福祉	292	3.0	13.5	64.7	8.9	9.9
	複合サービス事業	46	2.2	6.5	71.0	18.2	2.2
	サービス業（他に分類されないもの）	535	2.0	13.4	68.2	8.8	7.6
	公務（他に分類されるものを除く）	104	4.6	19.1	64.3	10.0	1.9
Q20. 職種	管理的な仕事	37	2.7	10.9	66.1	20.2	0.0
	専門的・技術的な仕事	157	1.5	8.9	71.7	8.9	8.9
	事務的な仕事	637	2.2	9.6	72.8	6.8	8.5
	販売の仕事	676	1.6	14.0	68.4	9.1	6.9
	サービスの仕事	822	3.2	13.3	66.1	9.9	7.4
	保安の仕事	52	0.0	13.5	69.2	9.6	7.7
	生産工程の仕事	307	1.8	11.4	69.1	10.9	6.8
	輸送・機械運転の仕事	24	10.1	18.5	37.8	21.0	12.6
	建設・採掘の仕事	5	0.0	40.0	40.0	20.0	0.0
	運搬・清掃・包装等の仕事	263	1.5	15.5	64.7	9.1	9.1
	農林漁業の仕事	21	11.5	9.6	54.8	19.2	4.8
Q27. 過去1年以内の時間当たり賃金の上昇有無	はい	1598	3.1	19.7	65.9	6.6	4.7
	いいえ	1081	1.2	3.5	68.7	14.0	12.6
	わからない	321	2.3	7.0	78.3	7.0	5.5
Q29. 賃金が上昇した理由	最低賃金が上がったから	1204	2.8	18.2	66.5	7.3	5.2
Q34. 就業調整の有無	就業調整をしている	968	3.2	13.9	67.2	9.0	6.7
	就業調整をしていない	2032	1.9	11.8	68.7	9.5	8.0

Q43 増えた賃金の使途

		該当数	ほぼ全てを消費に回している	多くを消費に回している	半分程度を消費、半分程度を貯蓄にしている	多くを貯蓄に回している	ほぼ全てを貯蓄に回している
全 体		1080	29.1	28.3	22.3	13.7	6.5
Q1. 性別	男性	277	35.5	26.7	20.9	11.3	5.6
	女性	803	26.9	28.9	22.8	14.6	6.8
Q2. 年齢	29歳以下	270	22.7	32.2	27.8	13.0	4.2
	30歳～39歳	119	26.9	34.5	23.5	10.1	5.0
	40歳～49歳	167	32.9	18.0	21.6	15.0	12.6
	50歳～59歳	201	28.4	27.9	19.9	16.4	7.5
	60歳以上	323	33.7	28.5	19.2	13.3	5.3
勤務地の最低賃金ランク	Aランク	559	28.0	28.3	25.2	13.6	4.9
	Bランク	429	27.0	30.5	19.6	14.2	8.6
	Cランク	92	45.7	18.5	17.4	12.0	6.5
Q5. 就労形態	パート	722	29.3	28.3	21.0	14.0	7.3
	アルバイト	257	29.0	27.4	25.5	12.5	5.6
	労働者派遣事業所の派遣社員	17	17.2	31.0	34.5	17.2	0.0
	契約社員	75	29.8	31.7	21.3	14.6	2.7
	嘱託	5	60.0	20.0	0.0	20.0	0.0
	その他（雇われている人のうち上記以外）	4	0.0	25.0	50.0	0.0	25.0
Q6. 賃金の支払方法	時給	860	30.5	28.2	21.4	13.7	6.2
	日給	14	35.7	28.6	21.4	7.1	7.1
	月給	206	23.0	28.7	26.2	14.1	8.0
Q11. 勤続年数	1～2年未満	217	26.5	27.6	25.1	15.2	5.7
	2～3年未満	171	34.3	28.2	21.9	11.0	4.7
	3～5年未満	220	28.1	28.5	24.1	12.9	6.4
	5～7年未満	131	29.6	30.8	16.6	15.3	7.6
	7～10年未満	131	30.3	25.2	19.4	16.8	8.4
	10～15年未満	108	27.8	27.8	26.9	12.0	5.6
	15～20年未満	58	31.0	32.8	22.4	8.6	5.2
	20年以上	44	22.7	29.5	15.9	18.2	13.6
Q12. 最終学歴	中学校（卒業）	38	26.0	36.5	18.2	7.8	11.5
	高等学校（在学中）	22	26.4	10.9	38.2	20.0	4.5
	高等学校（卒業）	439	31.1	30.4	19.5	12.3	6.8
	専門学校（在学中）	9	27.3	38.6	22.7	0.0	11.4
	専門学校（卒業）	134	34.4	29.4	22.7	9.0	4.5
	短期大学・高専（在学中）	6	0.0	16.7	16.7	50.0	16.7
	短期大学・高専（卒業）	140	28.6	22.1	25.0	17.9	6.4
	大学（在学中）	49	20.6	34.8	29.6	10.9	4.0
	大学（卒業）	230	25.8	27.1	24.8	17.0	5.2
	大学院（修士課程）以上（在学中）	6	41.4	0.0	0.0	41.4	17.2
	大学院（修士課程）以上（卒業）	7	28.6	28.6	0.0	0.0	42.9
Q13. 配偶者の有無	配偶者（パートナー）がいる	573	27.3	28.9	21.3	14.5	8.0
	配偶者（パートナー）がいる以外	507	31.2	27.7	23.5	12.9	4.8
Q14. 同居家族	子あり	349	29.8	30.9	20.1	11.7	7.4
	子なし	731	28.8	27.1	23.4	14.7	6.1
Q15. 同居する未就学児あり	未就学児あり	58	31.0	41.4	20.7	3.4	3.4
Q15. 同居する18歳未満の子あり	18歳未満の子あり	175	29.1	29.1	19.4	13.1	9.1
Q15. 同居する子どもの人数	1人	211	29.9	30.3	22.3	10.4	7.1
	2人	111	27.9	31.5	18.9	14.4	7.2
	3人	26	38.5	30.8	7.7	11.5	11.5
	4人以上	1	0.0	100.0	0.0	0.0	0.0
Q16. 個人年収	50万円未満	49	25.1	25.1	27.9	13.0	8.9
	50万円～70万円未満	57	24.9	28.1	20.0	18.2	8.8
	70万円～100万円未満	175	32.6	23.3	21.9	14.2	8.0
	100万円～200万円未満	519	26.6	31.2	22.2	14.3	5.8
	200万円～300万円未満	194	33.3	25.3	24.1	11.6	5.7
	300万円～400万円未満	57	32.9	26.9	19.2	14.0	7.0
	400万円以上	28	33.3	36.9	15.6	7.1	7.1
Q17. 世帯年収	50万円未満	4	25.0	75.0	0.0	0.0	0.0
	50万円～70万円未満	3	0.0	58.8	0.0	41.2	0.0
	70万円～100万円未満	15	58.4	15.6	19.5	6.5	0.0
	100万円～200万円未満	104	50.9	25.1	12.5	8.6	2.9
	200万円～300万円未満	140	39.1	25.6	19.3	13.1	2.9
	300万円～400万円未満	140	33.8	34.4	15.0	13.2	3.6
	400万円～500万円未満	106	32.8	34.3	16.9	11.3	4.7
	500万円～600万円未満	90	27.1	32.6	22.6	12.2	5.5
	600万円～700万円未満	64	23.9	21.7	23.3	17.1	14.0
	700万円～800万円未満	54	16.7	24.9	22.3	23.1	13.0
	800万円～900万円未満	32	18.5	25.9	30.9	18.5	6.2
	900万円～1000万円未満	29	25.2	17.0	30.6	13.6	13.6
	1000万円以上	40	14.4	21.8	28.2	20.8	14.8
	わからない	257	18.2	28.5	31.6	13.7	7.9
Q18. 生活が誰の収入によっているか	主に自分の収入で暮らしている層	425	38.6	30.5	18.7	9.6	2.6
	主に自分の収入で暮らしている層以外	655	23.0	26.9	24.6	16.4	9.1
Q19. 勤務先の業種	農業，林業	10	44.9	30.6	14.3	10.2	0.0
	漁業	0	0.0	0.0	0.0	0.0	0.0
	建設業	18	22.2	44.4	11.1	11.1	11.1
	製造業	115	24.8	24.4	28.8	15.9	6.1
	電気・ガス・熱供給・水道業	4	45.4	54.6	0.0	0.0	0.0
	情報通信業	7	0.0	42.9	42.9	14.3	0.0
	運輸業，郵便業	53	37.5	18.9	32.2	3.8	7.6
	卸売業，小売業	300	31.6	26.9	20.6	12.3	8.7
	金融業，保険業	17	11.8	41.2	23.5	17.6	5.9
	不動産業，物品賃貸業	18	44.4	16.7	22.2	16.7	0.0
	学術研究，専門・技術サービス業	6	0.0	50.0	0.0	50.0	0.0
	宿泊業，飲食サービス業	110	28.3	30.3	22.5	11.3	7.6
	生活関連サービス業，娯楽業	48	37.2	26.9	14.5	17.4	4.1
	教育，学習支援業	33	37.3	16.3	25.3	9.0	12.0
	医療，福祉	111	26.9	25.1	24.4	17.2	6.3
	複合サービス事業	13	14.9	14.9	47.8	22.4	0.0
	サービス業（他に分類されないもの）	174	28.0	31.7	19.4	16.9	4.0
	公務（他に分類されるものを除く）	43	21.1	49.8	17.4	7.0	4.7
Q20. 職種	管理的な仕事	10	42.3	38.5	19.2	0.0	0.0
	専門的・技術的な仕事	52	25.9	27.0	23.9	17.4	5.8
	事務的な仕事	202	24.7	28.3	24.5	17.0	5.5
	販売の仕事	267	32.8	25.7	19.6	13.6	8.2
	サービスの仕事	296	25.0	33.3	24.4	13.0	4.4
	保安の仕事	16	37.5	18.8	18.8	12.5	12.5
	生産工程の仕事	110	21.8	26.7	31.1	10.9	9.5
	輸送・機械運転の仕事	4	31.8	45.4	0.0	22.7	0.0
	建設・採掘の仕事	4	25.0	75.0	0.0	0.0	0.0
	運搬・清掃・包装等の仕事	108	44.7	21.3	12.9	12.8	8.3
	農林漁業の仕事	10	44.9	30.6	14.3	10.2	0.0
Q27. 過去1年以内の時間当たり賃金の上昇有無	はい	906	30.4	27.3	21.7	14.3	6.3
	いいえ	122	23.6	31.4	22.9	12.3	9.8
	わからない	52	19.3	39.4	31.7	7.7	1.9
Q29. 賃金が上昇した理由	最低賃金が上がったから	677	31.8	27.9	20.8	14.0	5.5
Q34. 就業調整の有無	就業調整をしている	335	25.6	28.4	26.2	14.3	5.5
	就業調整をしていない	745	30.7	28.3	20.6	13.4	7.0

Q44 現在の暮らし向き

		該当数	ゆとりがある	ややゆとりがある	普通	やや苦しい	苦しい
全 体		3000	2.8	11.2	40.5	28.0	17.4
Q1. 性別	男性	708	4.6	12.3	37.4	27.2	18.6
	女性	2292	2.3	10.9	41.5	28.2	17.1
Q2. 年齢	29歳以下	649	3.6	12.6	36.0	32.3	15.5
	30歳～39歳	295	1.4	7.8	39.0	31.2	20.7
	40歳～49歳	540	1.9	10.4	35.6	31.7	20.6
	50歳～59歳	590	2.4	10.7	40.5	24.9	21.5
	60歳以上	926	3.7	12.2	47.1	23.7	13.4
勤務地の最低賃金ランク	Aランク	1547	3.0	12.5	41.0	28.0	15.4
	Bランク	1197	2.9	10.1	39.7	27.8	19.5
	Cランク	256	1.6	8.6	41.4	28.1	20.3
Q5. 就労形態	パート	1952	2.9	11.3	42.0	27.1	16.8
	アルバイト	698	3.1	12.1	37.9	30.3	16.5
	労働者派遣事業所の派遣社員	57	3.5	7.0	40.8	27.9	20.9
	契約社員	246	1.4	8.9	37.6	29.0	23.0
	嘱託	27	3.7	14.8	37.0	18.5	25.9
	その他（雇われている人のうち上記以外）	20	4.9	9.8	29.4	31.4	24.5
Q6. 賃金の支払方法	時給	2277	2.7	11.0	40.2	28.7	17.4
	日給	71	2.8	8.5	28.2	38.0	22.5
	月給	652	3.3	12.5	43.1	24.3	16.9
Q11. 勤続年数	1～2年未満	525	3.1	13.1	38.9	26.9	17.9
	2～3年未満	444	3.1	13.3	37.3	30.5	15.7
	3～5年未満	559	3.4	10.5	39.3	29.5	17.4
	5～7年未満	372	2.2	7.9	43.3	29.5	17.2
	7～10年未満	385	3.2	11.7	39.7	27.6	17.8
	10～15年未満	353	2.0	11.6	43.9	25.5	17.0
	15～20年未満	186	2.2	8.6	39.8	26.9	22.6
	20年以上	176	2.8	10.8	47.2	23.3	15.9
Q12. 最終学歴	中学校（卒業）	105	0.0	7.6	35.7	26.7	30.0
	高等学校（在学中）	47	5.1	13.5	43.9	26.2	11.4
	高等学校（卒業）	1208	2.7	9.3	39.1	29.5	19.4
	専門学校（在学中）	14	0.0	7.0	43.7	35.2	14.1
	専門学校（卒業）	349	2.5	8.3	35.7	30.1	23.4
	短期大学・高専（在学中）	29	0.0	20.7	48.3	20.7	10.3
	短期大学・高専（卒業）	432	2.3	11.3	47.0	27.5	11.8
	大学（在学中）	117	4.6	24.7	41.9	19.6	9.2
	大学（卒業）	666	3.2	13.3	42.2	26.3	15.0
	大学院（修士課程）以上（在学中）	14	14.1	33.8	21.1	14.1	16.9
	大学院（修士課程）以上（卒業）	18	16.7	16.7	16.7	38.9	11.1
Q13. 配偶者の有無	配偶者（パートナー）がいる	1646	2.9	13.5	44.9	25.2	13.6
	配偶者（パートナー）がいる以外	1354	2.8	8.5	35.2	31.4	22.2
Q14. 同居家族	子あり	1014	1.8	10.4	41.5	29.6	16.8
	子なし	1986	3.4	11.7	40.0	27.1	17.8
Q15. 同居する未就学児あり	未就学児あり	140	0.7	8.6	30.7	42.1	17.9
Q15. 同居する18歳未満の子あり	18歳未満の子あり	510	1.2	9.8	37.3	33.3	18.4
Q15. 同居する子どもの人数	1人	578	2.2	11.4	43.6	26.8	15.9
	2人	354	1.4	9.9	40.7	30.2	17.8
	3人	70	0.0	5.7	28.6	47.1	18.6
	4人以上	12	0.0	0.0	41.7	41.7	16.7
Q16. 個人年収	50万円未満	180	4.1	15.4	38.1	25.3	17.1
	50万円～70万円未満	172	3.1	10.9	43.4	27.2	15.3
	70万円～100万円未満	497	2.2	12.4	37.8	29.5	18.0
	100万円～200万円未満	1386	2.5	10.1	42.1	28.1	17.2
	200万円～300万円未満	527	2.3	9.5	37.6	31.0	19.6
	300万円～400万円未満	163	4.2	16.2	40.5	21.4	17.7
	400万円以上	76	11.0	15.7	49.1	16.3	7.9
Q17. 世帯年収	50万円未満	20	0.0	10.0	35.0	35.0	20.0
	50万円～70万円未満	12	0.0	11.3	48.4	16.1	24.2
	70万円～100万円未満	43	2.3	2.3	18.4	35.5	41.5
	100万円～200万円未満	311	2.7	5.4	25.9	32.5	33.5
	200万円～300万円未満	389	1.5	6.2	31.2	36.1	25.0
	300万円～400万円未満	385	1.7	8.7	37.2	32.4	20.1
	400万円～500万円未満	281	2.6	10.0	48.0	25.1	14.4
	500万円～600万円未満	251	2.8	9.3	42.6	31.7	13.6
	600万円～700万円未満	173	2.3	17.4	45.1	27.7	7.5
	700万円～800万円未満	132	3.8	22.3	44.7	20.8	8.4
	800万円～900万円未満	88	5.0	23.1	45.6	17.9	8.4
	900万円～1000万円未満	88	4.5	29.9	44.2	16.3	5.0
	1000万円以上	121	11.4	28.1	46.3	11.4	2.8
	わからない	706	2.5	9.5	47.6	25.4	15.0
Q18. 生活が誰の収入によっているか	主に自分の収入で暮らしている層	1212	3.3	8.1	34.1	31.2	23.3
	主に自分の収入で暮らしている層以外	1788	2.5	13.4	44.8	25.8	13.5
Q19. 勤務先の業種	農業，林業	21	6.7	4.8	33.6	40.4	14.4
	漁業	3	0.0	0.0	33.3	66.7	0.0
	建設業	58	3.4	6.8	44.5	28.1	17.1
	製造業	349	2.9	9.5	39.8	29.1	18.8
	電気・ガス・熱供給・水道業	13	0.0	7.5	40.3	37.3	14.9
	情報通信業	43	0.0	4.7	32.6	39.5	23.3
	運輸業，郵便業	152	6.2	9.2	42.0	21.0	21.6
	卸売業，小売業	743	1.9	10.4	39.3	29.5	18.9
	金融業，保険業	43	0.0	14.0	58.1	23.3	4.7
	不動産業，物品賃貸業	43	2.3	23.3	39.5	23.3	11.6
	学術研究，専門・技術サービス業	19	0.0	27.8	36.1	20.6	15.5
	宿泊業，飲食サービス業	283	2.3	14.0	38.2	28.7	16.8
	生活関連サービス業，娯楽業	132	3.0	8.2	37.7	32.6	18.5
	教育，学習支援業	120	11.2	16.5	39.7	21.2	11.5
	医療，福祉	292	2.9	11.8	44.0	25.3	16.0
	複合サービス事業	46	0.0	3.0	45.4	45.0	6.5
	サービス業（他に分類されないもの）	535	2.1	11.1	40.9	26.9	19.1
	公務（他に分類されるものを除く）	104	3.7	17.7	42.6	24.5	11.6
Q20. 職種	管理的な仕事	37	2.7	14.8	31.1	35.5	15.9
	専門的・技術的な仕事	157	3.8	8.8	44.1	27.0	16.2
	事務的な仕事	637	3.0	13.2	42.8	26.1	14.8
	販売の仕事	676	1.6	10.2	38.3	30.7	19.2
	サービスの仕事	822	3.1	12.3	40.1	28.2	16.4
	保安の仕事	52	3.8	5.8	55.8	17.3	17.3
	生産工程の仕事	307	3.4	9.4	40.0	28.7	18.6
	輸送・機械運転の仕事	24	5.9	16.8	35.3	25.2	16.8
	建設・採掘の仕事	5	0.0	20.0	20.0	20.0	40.0
	運搬・清掃・包装等の仕事	263	2.7	9.5	40.1	24.5	23.2
	農林漁業の仕事	21	6.7	9.6	33.6	45.2	4.8
Q27. 過去1年以内の時間当たり賃金の上昇有無	はい	1598	3.0	13.5	41.8	27.1	14.6
	いいえ	1081	2.6	9.3	36.1	30.1	21.9
	わからない	321	2.9	6.2	49.3	25.1	16.5
Q29. 賃金が上昇した理由	最低賃金が上がったから	1204	2.7	13.7	40.4	28.6	14.7
Q34. 就業調整の有無	就業調整をしている	968	3.8	14.1	39.9	25.8	16.4
	就業調整をしていない	2032	2.4	9.9	40.8	29.0	18.0

Q45　1年前と現在を比べた、暮らし向きの変化

		該当数	ゆとりが増した	ややゆとりが増した	変わっていない	やや苦しくなった	苦しくなった
全　体		3000	0.9	5.5	61.7	19.9	11.9
Q1. 性別	男性	708	2.3	7.8	59.4	17.8	12.6
	女性	2292	0.4	4.8	62.4	20.6	11.7
Q2. 年齢	29歳以下	649	1.7	10.9	57.9	19.8	9.8
	30歳～39歳	295	1.4	5.1	57.6	21.0	14.9
	40歳～49歳	540	0.6	4.3	60.6	20.6	14.1
	50歳～59歳	590	0.5	4.9	59.3	20.5	14.7
	60歳以上	926	0.5	3.1	67.9	19.0	9.4
勤務地の最低賃金ランク	Aランク	1547	1.0	6.0	63.1	19.6	10.3
	Bランク	1197	0.8	5.1	60.2	20.3	13.7
	Cランク	256	0.4	5.1	60.9	20.3	13.3
Q5. 就労形態	パート	1952	0.6	4.6	63.2	20.7	11.0
	アルバイト	698	1.4	8.6	59.5	18.6	11.9
	労働者派遣事業所の派遣社員	57	1.7	7.0	58.2	17.4	15.7
	契約社員	246	0.8	4.5	58.4	18.3	18.0
	嘱託	27	3.7	0.0	63.0	14.8	18.5
	その他（雇われている人のうち上記以外）	20	0.0	9.8	49.0	31.4	9.8
Q6. 賃金の支払方法	時給	2277	0.7	5.6	61.9	20.3	11.6
	日給	71	2.8	2.8	47.9	25.4	21.1
	月給	652	1.3	5.6	62.7	18.2	12.1
Q11. 勤続年数	1～2年未満	525	1.3	9.0	59.1	18.9	11.7
	2～3年未満	444	0.7	6.4	63.2	19.7	10.0
	3～5年未満	559	1.4	5.9	62.7	17.3	12.7
	5～7年未満	372	0.5	4.4	62.3	22.4	10.3
	7～10年未満	385	0.9	5.3	59.2	22.3	12.3
	10～15年未満	353	0.0	3.7	62.3	21.0	13.0
	15～20年未満	186	1.6	1.6	58.1	23.7	15.1
	20年以上	176	0.0	2.8	69.9	15.3	11.9
Q12. 最終学歴	中学校（卒業）	105	1.0	7.6	56.7	20.0	14.7
	高等学校（在学中）	47	5.1	6.3	64.6	14.8	9.3
	高等学校（卒業）	1208	0.8	4.5	61.6	20.3	12.8
	専門学校（在学中）	14	0.0	0.0	71.8	21.1	7.0
	専門学校（卒業）	349	1.0	3.2	60.5	17.3	18.1
	短期大学・高専（在学中）	29	0.0	13.8	62.1	17.2	6.9
	短期大学・高専（卒業）	432	0.5	4.6	65.7	20.9	8.3
	大学（在学中）	117	1.7	21.1	54.5	14.0	8.7
	大学（卒業）	666	0.8	5.4	62.4	21.3	10.2
	大学院（修士課程）以上（在学中）	14	0.0	9.9	59.1	16.9	14.1
	大学院（修士課程）以上（卒業）	18	5.6	22.2	38.9	27.8	5.6
Q13. 配偶者の有無	配偶者（パートナー）がいる	1646	0.5	4.8	66.1	19.3	9.4
	配偶者（パートナー）がいる以外	1354	1.3	6.5	56.5	20.8	15.0
Q14. 同居家族	子あり	1014	0.6	3.7	63.2	21.0	11.4
	子なし	1986	1.0	6.5	61.0	19.4	12.2
Q15. 同居する未就学児あり	未就学児あり	140	0.7	5.7	54.3	25.7	13.6
Q15. 同居する18歳未満の子あり	18歳未満の子あり	510	0.6	3.7	61.6	23.1	11.0
Q15. 同居する子どもの人数	1人	578	0.7	4.0	65.2	19.9	10.2
	2人	354	0.6	3.7	60.2	21.8	13.8
	3人	70	0.0	2.9	58.6	28.6	10.0
	4人以上	12	0.0	0.0	83.3	8.3	8.3
Q16. 個人年収	50万円未満	180	1.9	4.1	60.2	18.3	15.5
	50万円～70万円未満	172	2.3	7.4	63.6	18.5	8.1
	70万円～100万円未満	497	0.4	5.5	61.4	21.1	11.7
	100万円～200万円未満	1386	0.8	5.1	61.8	20.3	12.0
	200万円～300万円未満	527	0.6	6.2	59.3	21.0	13.0
	300万円～400万円未満	163	1.5	6.6	64.1	15.8	11.9
	400万円以上	76	0.0	6.6	73.8	14.4	5.2
Q17. 世帯年収	50万円未満	20	0.0	5.0	45.0	30.0	20.0
	50万円～70万円未満	12	0.0	11.3	56.4	16.1	16.1
	70万円～100万円未満	43	2.3	0.0	39.2	26.3	32.3
	100万円～200万円未満	311	1.1	3.2	50.5	22.3	22.8
	200万円～300万円未満	389	0.8	5.1	53.7	22.6	17.8
	300万円～400万円未満	385	0.6	3.5	61.3	21.7	12.8
	400万円～500万円未満	281	0.4	4.4	63.8	21.0	10.5
	500万円～600万円未満	251	1.2	8.5	57.5	22.7	10.0
	600万円～700万円未満	173	1.2	6.0	65.6	22.6	4.6
	700万円～800万円未満	132	0.0	10.2	67.5	15.5	6.8
	800万円～900万円未満	88	1.6	8.4	73.2	12.2	4.5
	900万円～1000万円未満	88	0.0	9.1	66.2	19.7	5.0
	1000万円以上	121	1.2	10.7	74.4	12.1	1.7
	わからない	706	1.0	4.9	67.8	16.9	9.4
Q18. 生活が誰の収入によっているか	主に自分の収入で暮らしている層	1212	1.3	5.2	56.3	20.6	16.7
	主に自分の収入で暮らしている層以外	1788	0.6	5.8	65.4	19.5	8.7
Q19. 勤務先の業種	農業，林業	21	6.7	4.8	50.0	28.8	9.6
	漁業	3	0.0	0.0	100.0	0.0	0.0
	建設業	58	0.0	9.2	59.9	18.8	12.0
	製造業	349	1.4	2.6	62.5	20.2	13.3
	電気・ガス・熱供給・水道業	13	0.0	0.0	62.7	29.8	7.5
	情報通信業	43	0.0	0.0	60.5	23.3	16.3
	運輸業，郵便業	152	1.6	5.9	53.7	22.3	16.4
	卸売業，小売業	743	0.7	5.4	60.3	21.6	12.0
	金融業，保険業	43	0.0	2.3	76.7	16.3	4.7
	不動産業，物品賃貸業	43	2.3	7.0	60.5	18.6	11.6
	学術研究，専門・技術サービス業	19	0.0	15.5	53.6	15.5	15.5
	宿泊業，飲食サービス業	283	0.0	8.4	63.9	16.6	11.1
	生活関連サービス業，娯楽業	132	0.0	3.8	60.8	21.5	13.9
	教育，学習支援業	120	3.3	8.7	61.5	19.0	7.5
	医療，福祉	292	0.7	5.1	65.9	15.4	13.0
	複合サービス事業	46	0.0	3.0	65.8	24.7	6.5
	サービス業（他に分類されないもの）	535	0.4	5.6	62.4	19.9	11.6
	公務（他に分類されるものを除く）	104	2.7	9.1	58.4	22.2	7.7
Q20. 職種	管理的な仕事	37	0.0	0.0	57.9	27.3	14.8
	専門的・技術的な仕事	157	0.0	4.5	66.2	15.9	13.4
	事務的な仕事	637	0.3	5.2	62.1	20.6	11.8
	販売の仕事	676	0.4	5.8	58.8	24.3	10.7
	サービスの仕事	822	1.4	7.6	61.8	17.2	12.0
	保安の仕事	52	0.0	3.8	75.0	11.5	9.6
	生産工程の仕事	307	1.8	3.4	63.3	18.9	12.7
	輸送・機械運転の仕事	24	5.9	12.6	47.9	21.0	12.6
	建設・採掘の仕事	5	0.0	0.0	80.0	20.0	0.0
	運搬・清掃・包装等の仕事	263	0.4	2.7	62.9	20.0	14.1
	農林漁業の仕事	21	6.7	9.6	59.6	19.2	4.8
Q27. 過去1年以内の時間当たり賃金の上昇有無	はい	1598	1.0	7.2	64.3	18.4	9.1
	いいえ	1081	0.6	3.6	56.9	22.5	16.4
	わからない	321	1.1	3.9	65.4	18.9	10.8
Q29. 賃金が上昇した理由	最低賃金が上がったから	1204	1.0	6.4	63.4	20.2	9.0
Q34. 就業調整の有無	就業調整をしている	968	1.1	6.4	61.7	20.1	10.7
	就業調整をしていない	2032	0.8	5.1	61.8	19.9	12.5

Q46_1 仕事や職場の満足度 ①仕事の内容・やりがい

		該当数	満足	やや満足	どちらでもない	やや不満	不満
全 体		3000	12.1	33.0	40.7	8.7	5.5
Q1. 性別	男性	708	15.8	25.8	40.9	9.6	7.9
	女性	2292	10.9	35.2	40.7	8.4	4.8
Q2. 年齢	29歳以下	649	20.0	32.6	32.7	9.9	4.7
	30歳～39歳	295	9.5	30.5	43.4	9.5	7.1
	40歳～49歳	540	10.4	33.9	41.3	8.9	5.6
	50歳～59歳	590	8.0	33.2	42.5	8.8	7.5
	60歳以上	926	10.9	33.3	44.1	7.5	4.3
勤務地の最低賃金ランク	Aランク	1547	12.8	32.2	40.9	8.9	5.2
	Bランク	1197	10.7	34.8	40.3	8.5	5.7
	Cランク	256	13.7	28.5	42.2	8.6	7.0
Q5. 就労形態	パート	1952	11.0	33.8	41.6	8.6	5.1
	アルバイト	698	15.7	31.1	39.6	9.3	4.3
	労働者派遣事業所の派遣社員	57	12.2	26.8	45.3	8.7	7.0
	契約社員	246	9.0	31.9	39.0	7.9	12.2
	嘱託	27	18.5	44.4	22.2	3.7	11.1
	その他（雇われている人のうち上記以外）	20	14.7	34.3	34.3	16.7	0.0
Q6. 賃金の支払方法	時給	2277	11.8	33.0	40.9	9.1	5.2
	日給	71	14.1	25.4	47.9	7.0	5.6
	月給	652	12.6	33.8	39.4	7.5	6.6
Q11. 勤続年数	1～2年未満	525	14.4	32.3	38.7	9.0	5.6
	2～3年未満	444	15.0	32.7	37.7	10.0	4.6
	3～5年未満	559	14.1	34.8	37.5	9.0	4.5
	5～7年未満	372	11.1	33.4	41.8	9.5	4.1
	7～10年未満	385	9.5	31.2	43.5	7.5	8.4
	10～15年未満	353	8.8	32.6	45.9	7.1	5.7
	15～20年未満	186	7.0	31.2	46.2	8.1	7.5
	20年以上	176	10.8	35.2	40.3	8.5	5.1
Q12. 最終学歴	中学校（卒業）	105	9.0	32.4	43.9	7.6	7.1
	高等学校（在学中）	47	16.5	27.4	46.8	9.3	0.0
	高等学校（卒業）	1208	10.8	30.2	43.2	9.8	6.0
	専門学校（在学中）	14	23.9	38.0	31.0	7.0	0.0
	専門学校（卒業）	349	11.5	33.6	41.6	7.5	5.9
	短期大学・高専（在学中）	29	17.2	34.5	34.5	10.3	3.4
	短期大学・高専（卒業）	432	10.4	37.2	38.9	8.2	5.3
	大学（在学中）	117	24.4	40.5	22.1	11.2	1.7
	大学（卒業）	666	12.1	33.9	40.7	7.9	5.5
	大学院（修士課程）以上（在学中）	14	33.8	35.2	16.9	0.0	14.1
	大学院（修士課程）以上（卒業）	18	33.3	27.8	33.3	0.0	5.6
Q13. 配偶者の有無	配偶者（パートナー）がいる	1646	11.5	36.9	40.4	6.9	4.2
	配偶者（パートナー）がいる以外	1354	12.7	28.1	41.2	10.9	7.1
Q14. 同居家族	子あり	1014	9.7	37.4	41.6	6.8	4.5
	子なし	1986	13.3	30.7	40.3	9.7	6.0
Q15. 同居する未就学児あり	未就学児あり	140	14.3	37.1	38.6	6.4	3.6
Q15. 同居する18歳未満の子あり	18歳未満の子あり	510	10.6	39.2	39.4	6.9	3.9
Q15. 同居する子どもの人数	1人	578	9.0	38.1	40.8	6.6	5.5
	2人	354	10.2	37.9	41.2	7.1	3.7
	3人	70	11.4	34.3	45.7	7.1	1.4
	4人以上	12	16.7	8.3	66.7	8.3	0.0
Q16. 個人年収	50万円未満	180	13.8	32.6	41.0	9.0	3.6
	50万円～70万円未満	172	19.1	36.3	34.0	7.6	3.1
	70万円～100万円未満	497	11.9	34.3	41.2	8.1	4.4
	100万円～200万円未満	1386	11.9	34.0	40.3	8.5	5.3
	200万円～300万円未満	527	9.6	30.6	41.8	10.6	7.3
	300万円～400万円未満	163	12.8	25.7	42.9	7.6	11.1
	400万円以上	76	11.0	30.2	48.3	6.6	3.9
Q17. 世帯年収	50万円未満	20	20.0	25.0	35.0	15.0	5.0
	50万円～70万円未満	12	11.3	24.2	64.5	0.0	0.0
	70万円～100万円未満	43	18.4	20.7	44.7	4.6	11.5
	100万円～200万円未満	311	10.5	28.4	42.6	12.0	6.4
	200万円～300万円未満	389	9.6	33.6	41.7	8.4	6.6
	300万円～400万円未満	385	10.1	29.8	43.2	9.4	7.5
	400万円～500万円未満	281	15.3	34.7	38.4	5.8	5.8
	500万円～600万円未満	251	14.5	39.4	33.7	7.6	4.8
	600万円～700万円未満	173	8.1	38.4	39.4	11.2	2.9
	700万円～800万円未満	132	10.6	40.1	38.6	5.3	5.3
	800万円～900万円未満	88	13.4	40.1	35.8	6.8	3.9
	900万円～1000万円未満	88	15.0	36.3	38.5	6.8	3.4
	1000万円以上	121	17.4	42.5	33.2	3.6	3.3
	わからない	706	12.2	28.8	43.9	10.2	4.8
Q18. 生活が誰の収入によっているか	主に自分の収入で暮らしている層	1212	11.4	27.9	44.2	9.0	7.4
	主に自分の収入で暮らしている層以外	1788	12.5	36.4	38.4	8.5	4.2
Q19. 勤務先の業種	農業，林業	21	27.9	28.8	28.8	9.6	4.8
	漁業	3	66.7	33.3	0.0	0.0	0.0
	建設業	58	17.1	24.7	46.2	10.3	1.7
	製造業	349	8.6	27.1	48.3	8.3	7.7
	電気・ガス・熱供給・水道業	13	7.5	32.8	44.8	7.5	7.5
	情報通信業	43	0.0	39.5	37.2	9.3	14.0
	運輸業，郵便業	152	10.1	34.8	41.0	7.2	6.8
	卸売業，小売業	743	10.1	31.2	42.5	9.6	6.5
	金融業，保険業	43	0.0	48.8	48.8	2.3	0.0
	不動産業，物品賃貸業	43	7.0	46.5	34.9	7.0	4.7
	学術研究，専門・技術サービス業	19	15.5	30.9	38.2	10.3	5.2
	宿泊業，飲食サービス業	283	13.6	36.0	35.5	9.3	5.6
	生活関連サービス業，娯楽業	132	12.1	40.0	32.6	10.5	4.8
	教育，学習支援業	120	25.7	40.2	28.3	3.3	2.5
	医療，福祉	292	15.1	36.1	35.2	9.7	3.8
	複合サービス事業	46	4.3	26.0	52.8	14.7	2.2
	サービス業（他に分類されないもの）	535	12.6	31.2	43.7	8.5	4.1
	公務（他に分類されるものを除く）	104	16.6	31.6	37.4	5.8	8.7
Q20. 職種	管理的な仕事	37	17.5	30.0	37.7	12.0	2.7
	専門的・技術的な仕事	157	18.0	38.5	34.6	5.1	3.8
	事務的な仕事	637	12.1	35.7	39.8	6.7	5.6
	販売の仕事	676	10.7	32.5	40.8	10.4	5.7
	サービスの仕事	822	12.7	35.8	37.6	9.1	4.8
	保安の仕事	52	11.5	28.8	44.2	3.8	11.5
	生産工程の仕事	307	9.2	24.9	50.8	8.9	6.2
	輸送・機械運転の仕事	24	22.7	16.8	29.4	14.3	16.8
	建設・採掘の仕事	5	40.0	0.0	40.0	20.0	0.0
	運搬・清掃・包装等の仕事	263	9.9	28.6	45.1	10.4	6.0
	農林漁業の仕事	21	27.9	28.8	43.3	0.0	0.0
Q27. 過去1年以内の時間当たり賃金の上昇有無	はい	1598	14.5	37.7	35.7	7.6	4.5
	いいえ	1081	9.4	29.0	43.3	11.0	7.3
	わからない	321	8.7	22.6	57.3	6.4	4.9
Q29. 賃金が上昇した理由	最低賃金が上がったから	1204	13.5	37.1	36.9	8.1	4.5
Q34. 就業調整の有無	就業調整をしている	968	13.5	35.0	38.9	8.2	4.3
	就業調整をしていない	2032	11.4	32.0	41.6	9.0	6.1

Q46_2 仕事や職場の満足度 ②毎月の賃金が安定していること（変動しないこと）

		該当数	満足	やや満足	どちらでもない	やや不満	不満
全 体		3000	9.1	31.1	42.8	11.0	6.0
Q1. 性別	男性	708	9.9	25.7	45.7	12.8	5.8
	女性	2292	8.9	32.7	41.9	10.4	6.1
Q2. 年齢	29歳以下	649	11.7	30.7	38.8	13.2	5.6
	30歳～39歳	295	9.2	29.2	43.1	13.6	5.1
	40歳～49歳	540	9.4	28.0	45.2	12.2	5.2
	50歳～59歳	590	7.5	32.4	42.7	8.8	8.6
	60歳以上	926	8.2	32.9	44.2	9.3	5.4
勤務地の最低賃金ランク	Aランク	1547	10.4	32.7	41.9	9.7	5.3
	Bランク	1197	8.1	30.2	43.1	12.1	6.5
	Cランク	256	6.3	25.8	46.5	13.7	7.8
Q5. 就労形態	パート	1952	9.3	32.2	42.4	10.5	5.6
	アルバイト	698	9.5	30.5	43.6	11.4	5.0
	労働者派遣事業所の派遣社員	57	10.5	22.6	36.6	19.9	10.5
	契約社員	246	6.3	24.6	47.3	12.1	9.8
	嘱託	27	14.8	44.4	25.9	0.0	14.8
	その他（雇われている人のうち上記以外）	20	4.9	29.4	34.3	16.7	14.7
Q6. 賃金の支払方法	時給	2277	8.9	31.3	43.1	10.8	5.9
	日給	71	1.4	29.6	40.8	21.1	7.0
	月給	652	10.9	30.6	41.8	10.5	6.3
Q11. 勤続年数	1～2年未満	525	10.5	30.2	42.7	11.6	4.9
	2～3年未満	444	9.6	31.4	40.1	12.7	6.1
	3～5年未満	559	9.2	32.9	41.9	11.0	5.0
	5～7年未満	372	9.8	32.6	44.1	10.6	3.0
	7～10年未満	385	7.6	32.7	40.2	11.3	8.2
	10～15年未満	353	7.4	28.6	45.0	9.9	9.1
	15～20年未満	186	6.5	25.3	48.4	10.8	9.1
	20年以上	176	11.9	31.3	44.9	7.4	4.5
Q12. 最終学歴	中学校（卒業）	105	9.0	25.8	43.9	14.3	7.1
	高等学校（在学中）	47	13.5	21.1	44.7	16.5	4.2
	高等学校（卒業）	1208	8.4	28.7	44.8	12.0	6.1
	専門学校（在学中）	14	7.0	21.1	47.9	16.9	7.0
	専門学校（卒業）	349	9.5	26.1	43.7	12.0	8.6
	短期大学・高専（在学中）	29	17.2	24.1	37.9	13.8	6.9
	短期大学・高専（卒業）	432	8.1	36.6	42.6	7.6	5.1
	大学（在学中）	117	19.6	44.6	27.9	7.0	0.9
	大学（卒業）	666	8.3	33.6	42.3	10.2	5.7
	大学院（修士課程）以上（在学中）	14	16.9	38.0	23.9	7.0	14.1
	大学院（修士課程）以上（卒業）	18	11.1	44.4	22.2	16.7	5.6
Q13. 配偶者の有無	配偶者（パートナー）がいる	1646	9.6	33.7	42.3	9.8	4.6
	配偶者（パートナー）がいる以外	1354	8.6	27.9	43.3	12.5	7.7
Q14. 同居家族	子あり	1014	8.0	30.9	43.6	11.8	5.7
	子なし	1986	9.7	31.2	42.4	10.6	6.2
Q15. 同居する未就学児あり	未就学児あり	140	7.1	26.4	47.9	14.3	4.3
Q15. 同居する18歳未満の子あり	18歳未満の子あり	510	7.1	32.0	44.1	12.2	4.7
Q15. 同居する子どもの人数	1人	578	8.8	30.4	42.9	10.7	7.1
	2人	354	7.1	35.3	41.5	12.4	3.7
	3人	70	5.7	14.3	57.1	17.1	5.7
	4人以上	12	8.3	16.7	58.3	16.7	0.0
Q16. 個人年収	50万円未満	180	13.1	26.3	39.9	13.8	6.9
	50万円～70万円未満	172	12.6	30.7	44.0	8.7	4.1
	70万円～100万円未満	497	9.9	35.8	41.7	9.5	3.0
	100万円～200万円未満	1386	9.6	31.4	42.9	10.2	5.8
	200万円～300万円未満	527	5.3	28.9	42.0	14.4	9.5
	300万円～400万円未満	163	6.4	29.0	46.3	11.5	6.8
	400万円以上	76	9.7	24.9	50.9	9.2	5.2
Q17. 世帯年収	50万円未満	20	10.0	25.0	30.0	20.0	15.0
	50万円～70万円未満	12	8.1	27.4	48.4	16.1	0.0
	70万円～100万円未満	43	11.5	26.3	39.2	13.8	9.2
	100万円～200万円未満	311	7.1	24.4	45.0	14.2	9.3
	200万円～300万円未満	389	6.2	32.0	39.3	15.1	7.5
	300万円～400万円未満	385	7.7	28.2	45.0	10.8	8.3
	400万円～500万円未満	281	11.7	34.1	40.9	8.7	4.6
	500万円～600万円未満	251	10.1	36.2	40.1	10.8	2.8
	600万円～700万円未満	173	8.1	35.5	41.1	9.8	5.4
	700万円～800万円未満	132	15.2	32.5	41.6	7.6	3.0
	800万円～900万円未満	88	14.5	39.0	38.1	7.3	1.1
	900万円～1000万円未満	88	11.1	38.5	40.1	7.9	2.3
	1000万円以上	121	13.9	40.0	31.6	11.2	3.3
	わからない	706	8.2	27.8	48.3	9.7	6.1
Q18. 生活が誰の収入によっているか	主に自分の収入で暮らしている層	1212	7.4	26.8	43.8	13.2	8.7
	主に自分の収入で暮らしている層以外	1788	10.3	34.0	42.1	9.5	4.1
Q19. 勤務先の業種	農業，林業	21	11.5	24.0	30.8	24.0	9.6
	漁業	3	0.0	33.3	66.7	0.0	0.0
	建設業	58	6.8	28.1	53.1	5.1	6.8
	製造業	349	9.0	28.8	42.3	11.3	8.6
	電気・ガス・熱供給・水道業	13	7.5	7.5	67.2	10.5	7.5
	情報通信業	43	7.0	25.6	41.9	18.6	7.0
	運輸業，郵便業	152	10.5	24.6	42.0	15.4	7.5
	卸売業，小売業	743	8.9	32.1	44.2	9.8	5.1
	金融業，保険業	43	2.3	60.5	37.2	0.0	0.0
	不動産業，物品賃貸業	43	11.6	48.8	37.2	2.3	0.0
	学術研究，専門・技術サービス業	19	10.3	20.6	53.6	10.3	5.2
	宿泊業，飲食サービス業	283	7.4	31.3	40.7	12.7	7.9
	生活関連サービス業，娯楽業	132	8.3	32.9	41.5	12.7	4.5
	教育，学習支援業	120	11.3	30.2	42.8	11.5	4.2
	医療，福祉	292	9.5	33.9	40.2	11.2	5.1
	複合サービス事業	46	11.7	23.8	48.5	9.5	6.5
	サービス業（他に分類されないもの）	535	8.3	30.9	43.4	11.0	6.4
	公務（他に分類されるものを除く）	104	18.5	26.4	40.7	10.6	3.9
Q20. 職種	管理的な仕事	37	6.6	19.1	44.8	26.8	2.7
	専門的・技術的な仕事	157	7.7	29.2	36.7	16.2	10.2
	事務的な仕事	637	11.8	34.7	39.9	8.6	5.0
	販売の仕事	676	8.8	34.5	42.7	9.6	4.4
	サービスの仕事	822	8.5	28.2	45.7	11.3	6.3
	保安の仕事	52	5.8	36.5	38.5	9.6	9.6
	生産工程の仕事	307	8.9	26.8	43.6	12.8	7.8
	輸送・機械運転の仕事	24	4.2	49.6	21.0	16.8	8.4
	建設・採掘の仕事	5	0.0	20.0	40.0	40.0	0.0
	運搬・清掃・包装等の仕事	263	8.1	28.2	46.0	10.7	7.0
	農林漁業の仕事	21	11.5	24.0	45.2	19.2	0.0
Q27. 過去1年以内の時間当たり賃金の上昇有無	はい	1598	11.9	35.6	40.6	8.0	3.9
	いいえ	1081	6.2	28.4	41.4	14.6	9.3
	わからない	321	5.2	17.5	58.2	13.8	5.4
Q29. 賃金が上昇した理由	最低賃金が上がったから	1204	10.7	34.8	41.5	8.9	4.1
Q34. 就業調整の有無	就業調整をしている	968	11.7	33.3	40.4	10.0	4.6
	就業調整をしていない	2032	7.9	30.0	43.9	11.5	6.7

Q46_3 仕事や職場の満足度 ③給与の総額

		該当数	満足	やや満足	どちらでもない	やや不満	不満
全 体		3000	5.4	19.3	37.9	23.1	14.3
Q1. 性別	男性	708	6.4	14.9	37.6	24.6	16.4
	女性	2292	5.0	20.6	38.0	22.7	13.7
Q2. 年齢	29歳以下	649	8.7	20.7	35.9	23.4	11.2
	30歳～39歳	295	4.4	20.0	35.6	23.1	16.9
	40歳～49歳	540	4.4	18.5	39.3	22.4	15.4
	50歳～59歳	590	3.9	20.3	37.1	20.2	18.5
	60歳以上	926	4.8	17.8	39.7	25.3	12.4
勤務地の最低賃金ランク	Aランク	1547	6.4	21.0	38.7	21.0	12.9
	Bランク	1197	4.2	17.9	38.2	24.6	15.1
	Cランク	256	4.7	15.2	32.0	28.9	19.1
Q5. 就労形態	パート	1952	5.0	20.5	38.9	22.6	12.9
	アルバイト	698	6.9	19.3	38.9	22.6	12.3
	労働者派遣事業所の派遣社員	57	8.7	12.9	29.6	27.9	20.9
	契約社員	246	2.6	12.2	31.4	27.3	26.5
	嘱託	27	7.4	18.5	14.8	22.2	37.0
	その他（雇われている人のうち上記以外）	20	4.9	9.8	39.2	26.5	19.6
Q6. 賃金の支払方法	時給	2277	5.3	19.2	38.6	23.1	13.8
	日給	71	0.0	18.3	43.7	21.1	16.9
	月給	652	6.2	19.6	35.0	23.6	15.7
Q11. 勤続年数	1～2年未満	525	6.9	18.6	40.5	22.0	12.0
	2～3年未満	444	5.7	21.8	37.3	23.7	11.4
	3～5年未満	559	4.7	20.9	37.2	23.2	14.0
	5～7年未満	372	5.2	21.4	39.6	22.0	11.8
	7～10年未満	385	5.3	19.9	36.4	21.7	16.7
	10～15年未満	353	3.1	15.6	38.2	25.2	17.8
	15～20年未満	186	4.3	13.4	35.5	25.3	21.5
	20年以上	176	8.0	17.6	35.8	23.9	14.8
Q12. 最終学歴	中学校（卒業）	105	5.2	14.3	41.0	21.9	17.6
	高等学校（在学中）	47	8.0	26.2	40.1	23.6	2.1
	高等学校（卒業）	1208	5.0	18.7	38.3	22.7	15.3
	専門学校（在学中）	14	0.0	33.8	31.0	21.1	14.1
	専門学校（卒業）	349	5.2	17.9	31.6	27.5	17.8
	短期大学・高専（在学中）	29	17.2	13.8	41.4	20.7	6.9
	短期大学・高専（卒業）	432	5.1	22.0	36.9	24.1	12.0
	大学（在学中）	117	15.8	27.8	39.2	13.5	3.7
	大学（卒業）	666	3.6	17.6	41.1	23.2	14.4
	大学院（修士課程）以上（在学中）	14	9.9	38.0	23.9	7.0	21.1
	大学院（修士課程）以上（卒業）	18	11.1	22.2	22.2	27.8	16.7
Q13. 配偶者の有無	配偶者（パートナー）がいる	1646	5.4	21.9	40.9	21.0	10.8
	配偶者（パートナー）がいる以外	1354	5.3	16.1	34.3	25.8	18.5
Q14. 同居家族	子あり	1014	4.3	20.9	38.9	22.3	13.6
	子なし	1986	5.9	18.5	37.4	23.6	14.7
Q15. 同居する未就学児あり	未就学児あり	140	5.7	17.9	40.7	21.4	14.3
Q15. 同居する18歳未満の子あり	18歳未満の子あり	510	4.3	21.6	39.8	21.0	13.3
Q15. 同居する子どもの人数	1人	578	4.3	19.9	38.4	23.2	14.2
	2人	354	4.5	23.2	39.3	20.3	12.7
	3人	70	2.9	18.6	42.9	21.4	14.3
	4人以上	12	8.3	16.7	25.0	41.7	8.3
Q16. 個人年収	50万円未満	180	8.8	21.8	37.5	21.6	10.2
	50万円～70万円未満	172	7.9	20.2	44.5	19.8	7.6
	70万円～100万円未満	497	5.0	24.1	42.8	16.1	12.1
	100万円～200万円未満	1386	5.7	20.2	37.7	23.1	13.2
	200万円～300万円未満	527	3.4	13.8	32.1	29.3	21.4
	300万円～400万円未満	163	3.3	12.3	36.4	27.5	20.5
	400万円以上	76	4.5	15.7	39.9	28.1	11.8
Q17. 世帯年収	50万円未満	20	10.0	25.0	20.0	30.0	15.0
	50万円～70万円未満	12	16.1	19.4	48.4	16.1	0.0
	70万円～100万円未満	43	6.9	11.5	42.4	20.7	18.4
	100万円～200万円未満	311	2.8	13.8	34.0	29.3	20.1
	200万円～300万円未満	389	3.1	18.1	33.6	25.0	20.1
	300万円～400万円未満	385	3.6	16.0	38.8	24.9	16.7
	400万円～500万円未満	281	6.8	20.8	36.2	20.2	16.0
	500万円～600万円未満	251	5.7	25.1	36.3	20.9	12.0
	600万円～700万円未満	173	3.5	24.3	32.1	29.5	10.6
	700万円～800万円未満	132	7.6	18.2	43.8	23.6	6.8
	800万円～900万円未満	88	12.2	29.9	40.4	9.5	7.9
	900万円～1000万円未満	88	6.6	29.9	36.3	20.4	6.8
	1000万円以上	121	10.4	24.1	39.7	19.7	6.1
	わからない	706	5.7	17.3	42.7	21.5	12.8
Q18. 生活が誰の収入によっているか	主に自分の収入で暮らしている層	1212	3.6	14.7	34.3	28.4	19.0
	主に自分の収入で暮らしている層以外	1788	6.5	22.4	40.4	19.6	11.1
Q19. 勤務先の業種	農業，林業	21	6.7	9.6	45.2	24.0	14.4
	漁業	3	0.0	33.3	33.3	33.3	0.0
	建設業	58	3.4	15.4	55.5	13.7	12.0
	製造業	349	5.5	15.9	39.8	21.3	17.5
	電気・ガス・熱供給・水道業	13	0.0	25.4	52.2	7.5	14.9
	情報通信業	43	0.0	18.6	27.9	25.6	27.9
	運輸業，郵便業	152	7.2	19.1	35.3	18.4	20.0
	卸売業，小売業	743	4.7	20.1	38.7	21.6	14.8
	金融業，保険業	43	0.0	30.2	44.2	16.3	9.3
	不動産業，物品賃貸業	43	4.7	25.6	32.6	23.3	14.0
	学術研究，専門・技術サービス業	19	0.0	15.5	27.8	41.2	15.5
	宿泊業，飲食サービス業	283	6.4	22.2	35.7	23.0	12.7
	生活関連サービス業，娯楽業	132	6.1	19.2	29.1	35.0	10.6
	教育，学習支援業	120	9.7	20.3	41.5	16.2	12.3
	医療，福祉	292	6.1	19.0	34.1	26.3	14.5
	複合サービス事業	46	2.2	15.1	42.9	22.5	17.3
	サービス業（他に分類されないもの）	535	4.6	18.5	38.7	26.7	11.5
	公務（他に分類されるものを除く）	104	8.5	19.7	39.7	18.3	13.9
Q20. 職種	管理的な仕事	37	3.8	10.9	44.3	27.3	13.7
	専門的・技術的な仕事	157	5.7	15.9	32.5	26.4	19.4
	事務的な仕事	637	6.1	22.7	35.9	20.5	14.8
	販売の仕事	676	5.6	20.0	39.7	21.1	13.6
	サービスの仕事	822	5.3	18.7	38.3	25.4	12.4
	保安の仕事	52	3.8	15.4	40.4	25.0	15.4
	生産工程の仕事	307	5.5	17.1	38.4	24.4	14.7
	輸送・機械運転の仕事	24	0.0	21.0	41.2	21.0	16.8
	建設・採掘の仕事	5	0.0	0.0	60.0	40.0	0.0
	運搬・清掃・包装等の仕事	263	3.8	17.7	36.6	23.8	18.2
	農林漁業の仕事	21	6.7	19.2	50.0	19.2	4.8
Q27. 過去1年以内の時間当たり賃金の上昇有無	はい	1598	6.4	24.6	37.6	20.9	10.5
	いいえ	1081	3.9	14.4	33.1	27.7	20.9
	わからない	321	5.0	9.5	55.5	19.0	11.0
Q29. 賃金が上昇した理由	最低賃金が上がったから	1204	5.2	23.5	37.5	22.1	11.8
Q34. 就業調整の有無	就業調整をしている	968	8.1	24.8	38.7	18.6	9.9
	就業調整をしていない	2032	4.1	16.6	37.6	25.3	16.4

Q46_4 仕事や職場の満足度 ④労働時間・休日等の労働条件

		該当数	満足	やや満足	どちらでもない	やや不満	不満
全 体		3000	16.5	35.1	33.8	9.5	5.1
Q1. 性別	男性	708	16.7	29.2	38.7	10.2	5.2
	女性	2292	16.5	36.9	32.2	9.3	5.0
Q2. 年齢	29歳以下	649	20.5	32.2	31.3	11.6	4.4
	30歳～39歳	295	16.9	35.9	31.9	11.2	4.1
	40歳～49歳	540	17.6	36.7	32.6	8.3	4.8
	50歳～59歳	590	14.4	35.3	35.6	8.1	6.6
	60歳以上	926	14.4	35.9	35.6	9.2	5.0
勤務地の最低賃金ランク	Aランク	1547	18.7	34.5	34.1	8.0	4.6
	Bランク	1197	14.4	35.3	33.3	11.9	5.1
	Cランク	256	13.3	37.9	33.6	7.4	7.8
Q5. 就労形態	パート	1952	16.8	36.8	32.4	9.1	5.0
	アルバイト	698	16.6	33.2	35.6	11.0	3.6
	労働者派遣事業所の派遣社員	57	12.2	27.9	44.3	7.0	8.7
	契約社員	246	14.3	30.0	36.4	11.1	8.1
	嘱託	27	22.2	29.6	37.0	0.0	11.1
	その他（雇われている人のうち上記以外）	20	19.6	29.4	39.2	6.9	4.9
Q6. 賃金の支払方法	時給	2277	16.0	36.0	34.0	9.3	4.8
	日給	71	9.9	32.4	28.2	18.3	11.3
	月給	652	19.1	32.4	33.5	9.6	5.4
Q11. 勤続年数	1～2年未満	525	17.1	33.8	32.7	11.7	4.7
	2～3年未満	444	19.4	32.7	33.9	11.2	2.8
	3～5年未満	559	17.4	36.2	32.3	9.6	4.5
	5～7年未満	372	16.3	39.7	34.0	6.2	3.8
	7～10年未満	385	15.7	33.1	34.1	9.5	7.6
	10～15年未満	353	12.5	34.3	36.3	9.3	7.6
	15～20年未満	186	14.0	34.4	36.6	8.6	6.5
	20年以上	176	18.2	38.6	31.8	7.4	4.0
Q12. 最終学歴	中学校（卒業）	105	14.7	23.9	42.0	12.4	7.1
	高等学校（在学中）	47	16.5	26.2	41.8	13.5	2.1
	高等学校（卒業）	1208	14.9	35.0	34.3	10.0	5.9
	専門学校（在学中）	14	14.1	35.2	50.7	0.0	0.0
	専門学校（卒業）	349	20.4	32.2	29.5	11.2	6.6
	短期大学・高専（在学中）	29	27.6	31.0	31.0	3.4	6.9
	短期大学・高専（卒業）	432	15.7	37.7	34.6	8.3	3.7
	大学（在学中）	117	25.0	36.1	25.6	11.2	2.0
	大学（卒業）	666	15.8	36.8	34.8	8.5	4.1
	大学院（修士課程）以上（在学中）	14	16.9	54.9	7.0	7.0	14.1
	大学院（修士課程）以上（卒業）	18	38.9	44.4	16.7	0.0	0.0
Q13. 配偶者の有無	配偶者（パートナー）がいる	1646	16.5	38.7	33.1	7.9	3.8
	配偶者（パートナー）がいる以外	1354	16.6	30.8	34.5	11.6	6.6
Q14. 同居家族	子あり	1014	15.7	38.1	33.8	7.9	4.5
	子なし	1986	17.0	33.6	33.7	10.4	5.3
Q15. 同居する未就学児あり	未就学児あり	140	21.4	35.7	35.7	4.3	2.9
Q15. 同居する18歳未満の子あり	18歳未満の子あり	510	16.7	39.8	32.2	8.0	3.3
Q15. 同居する子どもの人数	1人	578	15.6	39.6	33.4	6.7	4.7
	2人	354	15.8	37.3	33.6	8.8	4.5
	3人	70	15.7	32.9	32.9	14.3	4.3
	4人以上	12	16.7	16.7	66.7	0.0	0.0
Q16. 個人年収	50万円未満	180	16.6	36.0	29.3	13.5	4.7
	50万円～70万円未満	172	20.4	38.7	33.4	5.8	1.7
	70万円～100万円未満	497	20.8	36.0	31.8	7.7	3.6
	100万円～200万円未満	1386	16.3	36.8	33.2	9.4	4.3
	200万円～300万円未満	527	13.4	31.6	36.0	10.9	8.1
	300万円～400万円未満	163	14.6	26.3	39.2	11.3	8.6
	400万円以上	76	9.7	31.5	41.7	9.2	7.9
Q17. 世帯年収	50万円未満	20	10.0	50.0	10.0	15.0	15.0
	50万円～70万円未満	12	8.1	35.5	48.4	8.1	0.0
	70万円～100万円未満	43	11.5	33.2	32.3	13.8	9.2
	100万円～200万円未満	311	16.2	31.1	36.3	11.6	4.8
	200万円～300万円未満	389	14.0	34.5	33.9	11.5	6.2
	300万円～400万円未満	385	15.0	27.9	38.0	12.1	7.0
	400万円～500万円未満	281	17.9	37.2	32.0	9.0	3.9
	500万円～600万円未満	251	18.3	37.7	30.9	8.4	4.8
	600万円～700万円未満	173	17.0	43.4	26.0	9.8	3.7
	700万円～800万円未満	132	15.2	47.3	29.2	6.1	2.3
	800万円～900万円未満	88	25.9	41.7	26.3	2.7	3.4
	900万円～1000万円未満	88	15.6	38.5	35.6	4.5	5.7
	1000万円以上	121	22.3	38.8	27.1	8.9	2.8
	わからない	706	16.5	32.8	37.1	8.6	4.9
Q18. 生活が誰の収入によっているか	主に自分の収入で暮らしている層	1212	14.1	30.8	36.2	11.8	7.1
	主に自分の収入で暮らしている層以外	1788	18.2	38.0	32.1	8.1	3.7
Q19. 勤務先の業種	農業，林業	21	16.4	50.0	19.2	9.6	4.8
	漁業	3	0.0	0.0	66.7	33.3	0.0
	建設業	58	19.5	37.7	36.0	3.4	3.4
	製造業	349	17.5	32.1	36.5	9.3	4.6
	電気・ガス・熱供給・水道業	13	14.9	37.3	40.3	0.0	7.5
	情報通信業	43	16.3	34.9	27.9	11.6	9.3
	運輸業，郵便業	152	17.3	30.9	31.5	11.4	8.8
	卸売業，小売業	743	14.7	36.1	34.8	9.2	5.2
	金融業，保険業	43	14.0	53.5	27.9	2.3	2.3
	不動産業，物品賃貸業	43	16.3	48.8	27.9	7.0	0.0
	学術研究，専門・技術サービス業	19	10.3	38.2	36.1	10.3	5.2
	宿泊業，飲食サービス業	283	18.4	31.7	29.2	12.7	7.9
	生活関連サービス業，娯楽業	132	13.6	33.9	34.4	10.2	7.9
	教育，学習支援業	120	24.7	35.8	30.3	6.7	2.5
	医療，福祉	292	19.8	38.3	28.2	10.6	3.1
	複合サービス事業	46	10.8	35.5	37.7	13.9	2.2
	サービス業（他に分類されないもの）	535	14.4	35.0	36.7	9.8	4.2
	公務（他に分類されるものを除く）	104	20.4	28.3	41.6	4.8	4.8
Q20. 職種	管理的な仕事	37	10.4	32.8	39.3	12.0	5.5
	専門的・技術的な仕事	157	19.1	38.6	27.6	7.7	7.0
	事務的な仕事	637	19.3	41.2	29.2	6.8	3.5
	販売の仕事	676	15.2	34.1	35.8	9.1	5.8
	サービスの仕事	822	15.5	31.4	35.9	11.7	5.5
	保安の仕事	52	13.5	34.6	26.9	15.4	9.6
	生産工程の仕事	307	17.0	33.2	36.3	9.3	4.2
	輸送・機械運転の仕事	24	8.4	33.6	31.1	18.5	8.4
	建設・採掘の仕事	5	20.0	40.0	20.0	20.0	0.0
	運搬・清掃・包装等の仕事	263	16.4	34.8	34.2	9.9	4.7
	農林漁業の仕事	21	16.4	35.6	43.3	4.8	0.0
Q27. 過去1年以内の時間当たり賃金の上昇有無	はい	1598	19.1	40.7	28.1	8.7	3.4
	いいえ	1081	14.4	31.4	35.4	11.1	7.8
	わからない	321	11.0	19.9	56.6	8.3	4.2
Q29. 賃金が上昇した理由	最低賃金が上がったから	1204	18.4	40.7	28.1	9.4	3.4
Q34. 就業調整の有無	就業調整をしている	968	18.7	37.0	32.4	8.5	3.4
	就業調整をしていない	2032	15.5	34.2	34.4	10.1	5.8

Q46_5 仕事や職場の満足度 ⑤人事評価・処遇のあり方

		該当数	満足	やや満足	どちらでもない	やや不満	不満
全 体		3000	7.2	19.3	50.0	13.4	10.1
Q1. 性別	男性	708	8.5	15.4	55.3	12.6	8.2
	女性	2292	6.8	20.5	48.4	13.7	10.7
Q2. 年齢	29歳以下	649	12.6	22.7	45.4	12.6	6.7
	30歳～39歳	295	5.4	18.6	55.3	9.8	10.8
	40歳～49歳	540	6.3	20.6	50.2	12.0	10.9
	50歳～59歳	590	4.6	19.2	46.9	15.6	13.7
	60歳以上	926	6.0	16.4	53.6	14.5	9.5
勤務地の最低賃金ランク	Aランク	1547	8.3	20.3	48.6	12.9	9.8
	Bランク	1197	6.3	18.1	52.0	14.2	9.4
	Cランク	256	4.7	18.4	49.6	12.5	14.8
Q5. 就労形態	パート	1952	6.7	20.5	48.9	13.9	10.1
	アルバイト	698	8.8	19.8	52.4	11.8	7.1
	労働者派遣事業所の派遣社員	57	9.4	8.7	57.5	12.2	12.2
	契約社員	246	5.9	12.4	50.7	15.2	15.9
	嘱託	27	7.4	7.4	55.6	0.0	29.6
	その他（雇われている人のうち上記以外）	20	9.8	14.7	44.1	16.7	14.7
Q6. 賃金の支払方法	時給	2277	6.9	19.2	49.2	14.7	10.1
	日給	71	0.0	23.9	53.5	5.6	16.9
	月給	652	8.9	19.2	52.6	9.8	9.5
Q11. 勤続年数	1～2年未満	525	8.4	20.2	49.3	15.2	6.9
	2～3年未満	444	8.2	22.6	49.5	12.7	7.0
	3～5年未満	559	7.9	18.5	51.4	11.8	10.5
	5～7年未満	372	6.9	21.7	49.6	11.8	9.9
	7～10年未満	385	6.6	19.0	48.3	13.6	12.6
	10～15年未満	353	4.0	18.1	50.7	13.3	13.9
	15～20年未満	186	5.9	11.8	51.1	16.7	14.5
	20年以上	176	8.0	16.5	51.7	14.8	9.1
Q12. 最終学歴	中学校（卒業）	105	5.2	16.2	52.5	10.5	15.7
	高等学校（在学中）	47	12.2	13.5	46.4	19.4	8.4
	高等学校（卒業）	1208	6.6	18.3	50.4	14.8	9.8
	専門学校（在学中）	14	23.9	31.0	38.0	7.0	0.0
	専門学校（卒業）	349	7.5	17.5	45.4	17.2	12.3
	短期大学・高専（在学中）	29	17.2	10.3	41.4	20.7	10.3
	短期大学・高専（卒業）	432	5.6	20.2	49.5	14.1	10.6
	大学（在学中）	117	19.8	30.8	36.1	10.7	2.6
	大学（卒業）	666	5.7	19.6	55.7	9.4	9.6
	大学院（修士課程）以上（在学中）	14	16.9	38.0	23.9	0.0	21.1
	大学院（修士課程）以上（卒業）	18	11.1	27.8	50.0	0.0	11.1
Q13. 配偶者の有無	配偶者（パートナー）がいる	1646	6.5	21.0	50.1	13.2	9.1
	配偶者（パートナー）がいる以外	1354	7.9	17.1	49.9	13.7	11.4
Q14. 同居家族	子あり	1014	6.2	21.0	49.5	12.9	10.4
	子なし	1986	7.7	18.4	50.3	13.6	10.0
Q15. 同居する未就学児あり	未就学児あり	140	7.9	23.6	48.6	11.4	8.6
Q15. 同居する18歳未満の子あり	18歳未満の子あり	510	7.1	21.6	49.6	12.4	9.4
Q15. 同居する子どもの人数	1人	578	6.1	23.0	46.9	13.5	10.6
	2人	354	6.5	19.8	52.0	11.9	9.9
	3人	70	4.3	12.9	60.0	12.9	10.0
	4人以上	12	16.7	8.3	41.7	16.7	16.7
Q16. 個人年収	50万円未満	180	9.9	28.1	43.2	12.5	6.3
	50万円～70万円未満	172	10.2	21.6	47.6	13.0	7.6
	70万円～100万円未満	497	6.6	21.3	50.6	12.4	9.1
	100万円～200万円未満	1386	7.9	19.9	49.7	12.8	9.7
	200万円～300万円未満	527	5.1	15.0	50.6	15.8	13.6
	300万円～400万円未満	163	3.9	12.5	57.2	13.8	12.5
	400万円以上	76	5.8	13.1	55.6	16.3	9.2
Q17. 世帯年収	50万円未満	20	10.0	30.0	25.0	20.0	15.0
	50万円～70万円未満	12	0.0	11.3	64.5	16.1	8.1
	70万円～100万円未満	43	6.9	11.5	58.5	9.2	13.8
	100万円～200万円未満	311	5.4	15.7	52.8	13.5	12.5
	200万円～300万円未満	389	6.0	17.2	49.0	15.2	12.6
	300万円～400万円未満	385	5.4	14.8	53.1	15.0	11.7
	400万円～500万円未満	281	8.7	21.7	45.3	12.6	11.7
	500万円～600万円未満	251	8.9	19.9	48.7	11.3	11.2
	600万円～700万円未満	173	4.6	22.6	49.4	13.9	9.5
	700万円～800万円未満	132	8.4	22.3	49.5	12.9	6.8
	800万円～900万円未満	88	10.0	33.3	46.5	4.5	5.7
	900万円～1000万円未満	88	10.0	21.5	46.9	11.3	10.2
	1000万円以上	121	10.9	24.5	45.1	11.7	7.8
	わからない	706	7.4	19.3	52.0	14.2	7.1
Q18. 生活が誰の収入によっているか	主に自分の収入で暮らしている層	1212	6.0	14.2	53.1	14.2	12.5
	主に自分の収入で暮らしている層以外	1788	8.0	22.7	48.0	12.9	8.5
Q19. 勤務先の業種	農業，林業	21	16.4	6.7	57.7	9.6	9.6
	漁業	3	0.0	0.0	100.0	0.0	0.0
	建設業	58	8.6	15.4	50.3	15.4	10.3
	製造業	349	6.6	16.8	51.9	13.9	10.9
	電気・ガス・熱供給・水道業	13	17.9	29.8	29.8	14.9	7.5
	情報通信業	43	0.0	18.6	55.8	7.0	18.6
	運輸業，郵便業	152	9.2	21.7	41.3	17.7	10.1
	卸売業，小売業	743	6.5	18.9	50.2	13.6	10.8
	金融業，保険業	43	2.3	30.2	53.5	9.3	4.7
	不動産業，物品賃貸業	43	4.7	18.6	65.1	7.0	4.7
	学術研究，専門・技術サービス業	19	5.2	20.6	48.5	20.6	5.2
	宿泊業，飲食サービス業	283	6.4	18.8	47.8	13.4	13.6
	生活関連サービス業，娯楽業	132	5.3	20.0	45.3	21.1	8.3
	教育，学習支援業	120	12.2	26.8	45.2	9.2	6.7
	医療，福祉	292	9.5	20.2	43.8	14.8	11.7
	複合サービス事業	46	6.5	27.7	55.0	4.3	6.5
	サービス業（他に分類されないもの）	535	5.6	17.7	55.5	12.7	8.5
	公務（他に分類されるものを除く）	104	13.3	19.7	50.7	8.7	7.7
Q20. 職種	管理的な仕事	37	3.8	8.2	59.6	20.2	8.2
	専門的・技術的な仕事	157	6.4	20.0	49.4	11.5	12.8
	事務的な仕事	637	9.1	23.9	45.7	10.2	11.1
	販売の仕事	676	7.0	19.3	50.0	13.3	10.4
	サービスの仕事	822	6.8	18.0	50.7	14.9	9.6
	保安の仕事	52	5.8	17.3	55.8	5.8	15.4
	生産工程の仕事	307	6.9	17.7	51.3	14.3	9.8
	輸送・機械運転の仕事	24	12.6	18.5	46.2	0.0	22.7
	建設・採掘の仕事	5	20.0	40.0	20.0	20.0	0.0
	運搬・清掃・包装等の仕事	263	4.2	15.2	55.1	19.0	6.5
	農林漁業の仕事	21	16.4	16.4	62.5	4.8	0.0
Q27. 過去1年以内の時間当たり賃金の上昇有無	はい	1598	8.8	22.5	47.3	12.9	8.6
	いいえ	1081	5.2	16.2	49.6	15.1	13.9
	わからない	321	5.7	13.8	65.3	10.1	5.1
Q29. 賃金が上昇した理由	最低賃金が上がったから	1204	7.6	21.1	47.5	14.3	9.5
Q34. 就業調整の有無	就業調整をしている	968	9.0	22.4	48.1	12.1	8.3
	就業調整をしていない	2032	6.3	17.8	51.0	14.0	10.9

Q46_6 仕事や職場の満足度 ⑥職場の作業環境（照明、空調、騒音など）

		該当数	満足	やや満足	どちらでもない	やや不満	不満
全 体		3000	11.8	28.6	39.2	14.9	5.5
Q1. 性別	男性	708	13.4	25.0	41.2	14.7	5.8
	女性	2292	11.3	29.7	38.6	15.0	5.4
Q2. 年齢	29歳以下	649	21.7	25.2	35.7	12.9	4.4
	30歳～39歳	295	9.8	30.5	40.0	15.6	4.1
	40歳～49歳	540	11.3	30.6	37.4	14.6	6.1
	50歳～59歳	590	7.8	28.0	39.3	17.8	7.1
	60歳以上	926	8.3	29.5	42.4	14.5	5.3
勤務地の最低賃金ランク	Aランク	1547	12.3	28.5	39.3	15.3	4.6
	Bランク	1197	11.2	29.2	39.2	14.1	6.3
	Cランク	256	11.7	25.4	39.1	16.4	7.4
Q5. 就労形態	パート	1952	11.2	29.5	38.2	15.6	5.6
	アルバイト	698	14.3	26.5	42.4	13.1	3.7
	労働者派遣事業所の派遣社員	57	13.9	12.9	48.8	22.6	1.7
	契約社員	246	9.9	28.2	38.6	14.4	8.9
	嘱託	27	7.4	48.1	22.2	7.4	14.8
	その他（雇われている人のうち上記以外）	20	9.8	29.4	34.3	9.8	16.7
Q6. 賃金の支払方法	時給	2277	11.4	27.9	39.3	16.0	5.4
	日給	71	8.5	28.2	39.4	14.1	9.9
	月給	652	13.7	30.8	38.7	11.3	5.4
Q11. 勤続年数	1～2年未満	525	15.0	25.3	39.7	15.3	4.7
	2～3年未満	444	12.6	30.1	37.5	15.2	4.6
	3～5年未満	559	13.7	27.8	38.0	14.8	5.6
	5～7年未満	372	10.2	32.6	40.2	14.1	3.0
	7～10年未満	385	8.5	25.2	43.8	16.6	5.8
	10～15年未満	353	9.6	29.2	39.1	13.3	8.8
	15～20年未満	186	8.1	31.7	37.1	14.0	9.1
	20年以上	176	13.1	30.7	36.4	15.9	4.0
Q12. 最終学歴	中学校（卒業）	105	14.7	19.1	44.8	14.3	7.1
	高等学校（在学中）	47	21.9	26.2	34.6	12.2	5.1
	高等学校（卒業）	1208	11.1	26.5	41.1	15.2	6.1
	専門学校（在学中）	14	14.1	33.8	31.0	21.1	0.0
	専門学校（卒業）	349	12.7	26.1	37.7	16.9	6.6
	短期大学・高専（在学中）	29	20.7	10.3	41.4	20.7	6.9
	短期大学・高専（卒業）	432	9.5	32.9	38.6	15.0	3.9
	大学（在学中）	117	23.3	27.3	30.3	16.5	2.6
	大学（卒業）	666	10.0	33.1	38.5	13.1	5.3
	大学院（修士課程）以上（在学中）	14	26.8	28.2	31.0	7.0	7.0
	大学院（修士課程）以上（卒業）	18	16.7	33.3	33.3	16.7	0.0
Q13. 配偶者の有無	配偶者（パートナー）がいる	1646	11.0	31.0	39.4	13.7	4.9
	配偶者（パートナー）がいる以外	1354	12.8	25.6	39.0	16.4	6.2
Q14. 同居家族	子あり	1014	10.8	31.3	39.5	12.9	5.4
	子なし	1986	12.3	27.2	39.0	16.0	5.5
Q15. 同居する未就学児あり	未就学児あり	140	17.9	27.9	37.9	12.9	3.6
Q15. 同居する18歳未満の子あり	18歳未満の子あり	510	12.7	31.0	40.4	12.0	3.9
Q15. 同居する子どもの人数	1人	578	10.0	31.1	38.9	12.8	7.1
	2人	354	12.7	31.6	39.8	12.7	3.1
	3人	70	5.7	31.4	44.3	14.3	4.3
	4人以上	12	25.0	25.0	33.3	16.7	0.0
Q16. 個人年収	50万円未満	180	11.6	28.1	38.8	17.3	4.3
	50万円～70万円未満	172	18.0	29.8	32.4	14.0	5.8
	70万円～100万円未満	497	10.2	30.6	38.8	14.2	6.2
	100万円～200万円未満	1386	12.8	28.2	40.2	14.4	4.5
	200万円～300万円未満	527	10.7	29.3	37.0	16.6	6.5
	300万円～400万円未満	163	7.6	21.0	48.4	14.1	8.8
	400万円以上	76	7.1	31.5	37.3	17.1	7.1
Q17. 世帯年収	50万円未満	20	5.0	35.0	30.0	25.0	5.0
	50万円～70万円未満	12	11.3	8.1	56.4	16.1	8.1
	70万円～100万円未満	43	6.9	16.1	51.6	18.4	6.9
	100万円～200万円未満	311	9.7	23.1	42.4	18.3	6.4
	200万円～300万円未満	389	10.4	32.4	35.0	16.5	5.7
	300万円～400万円未満	385	11.1	25.9	43.5	13.6	5.8
	400万円～500万円未満	281	15.2	30.4	36.2	11.4	6.8
	500万円～600万円未満	251	15.7	26.5	34.9	18.4	4.5
	600万円～700万円未満	173	10.6	38.2	32.4	12.7	6.0
	700万円～800万円未満	132	9.9	33.0	40.4	9.9	6.8
	800万円～900万円未満	88	17.9	32.7	32.0	16.3	1.1
	900万円～1000万円未満	88	13.4	29.5	36.7	17.0	3.4
	1000万円以上	121	15.0	37.2	34.7	9.4	3.6
	わからない	706	10.7	25.9	43.1	15.0	5.3
Q18. 生活が誰の収入によっているか	主に自分の収入で暮らしている層	1212	9.3	26.5	41.9	16.1	6.1
	主に自分の収入で暮らしている層以外	1788	13.5	29.9	37.4	14.1	5.1
Q19. 勤務先の業種	農業，林業	21	11.5	26.0	19.2	38.5	4.8
	漁業	3	0.0	66.7	0.0	33.3	0.0
	建設業	58	22.9	17.1	42.8	15.4	1.7
	製造業	349	8.9	26.4	37.1	20.3	7.3
	電気・ガス・熱供給・水道業	13	14.9	25.4	59.7	0.0	0.0
	情報通信業	43	7.0	32.6	32.6	18.6	9.3
	運輸業，郵便業	152	7.9	25.0	38.4	19.7	9.1
	卸売業，小売業	743	10.0	29.8	40.3	13.5	6.4
	金融業，保険業	43	7.0	39.5	44.2	4.7	4.7
	不動産業，物品賃貸業	43	11.6	41.9	32.6	14.0	0.0
	学術研究，専門・技術サービス業	19	25.8	25.8	48.5	0.0	0.0
	宿泊業，飲食サービス業	283	12.1	27.2	40.5	14.4	5.8
	生活関連サービス業，娯楽業	132	15.5	32.6	31.7	15.8	4.5
	教育，学習支援業	120	25.3	24.5	35.7	12.0	2.5
	医療，福祉	292	14.7	29.1	36.4	14.9	4.9
	複合サービス事業	46	10.8	31.2	37.7	18.2	2.2
	サービス業（他に分類されないもの）	535	10.3	27.9	44.3	13.8	3.8
	公務（他に分類されるものを除く）	104	14.3	31.6	34.9	10.6	8.7
Q20. 職種	管理的な仕事	37	9.3	27.3	37.7	14.8	10.9
	専門的・技術的な仕事	157	14.5	23.6	42.5	13.0	6.4
	事務的な仕事	637	14.9	35.2	34.2	10.6	5.0
	販売の仕事	676	11.7	28.0	39.6	15.1	5.5
	サービスの仕事	822	11.7	28.0	42.0	13.7	4.6
	保安の仕事	52	7.7	26.9	38.5	19.2	7.7
	生産工程の仕事	307	10.5	26.5	36.5	20.7	5.9
	輸送・機械運転の仕事	24	8.4	12.6	58.8	14.3	5.9
	建設・採掘の仕事	5	20.0	0.0	40.0	40.0	0.0
	運搬・清掃・包装等の仕事	263	6.1	23.6	42.6	20.5	7.2
	農林漁業の仕事	21	11.5	26.0	24.0	33.6	4.8
Q27. 過去1年以内の時間当たり賃金の上昇有無	はい	1598	13.6	31.6	34.6	15.3	4.8
	いいえ	1081	10.1	26.6	40.3	15.7	7.2
	わからない	321	8.6	19.7	58.6	10.1	3.1
Q29. 賃金が上昇した理由	最低賃金が上がったから	1204	12.7	31.7	34.4	16.3	4.9
Q34. 就業調整の有無	就業調整をしている	968	14.4	28.2	37.4	14.3	5.7
	就業調整をしていない	2032	10.6	28.7	40.1	15.2	5.4

Q46_7 仕事や職場の満足度 ⑦正社員との人間関係、コミュニケーション

		該当数	満足	やや満足	どちらでもない	やや不満	不満
全 体		3000	12.5	27.7	42.6	10.8	6.4
Q1. 性別	男性	708	13.9	22.8	46.2	9.6	7.6
	女性	2292	12.1	29.2	41.5	11.2	6.1
Q2. 年齢	29歳以下	649	22.5	26.9	37.3	9.4	3.9
	30歳～39歳	295	8.1	29.2	42.7	12.5	7.5
	40歳～49歳	540	12.2	31.5	40.7	9.1	6.5
	50歳～59歳	590	9.2	25.3	43.7	12.4	9.5
	60歳以上	926	9.2	27.1	46.7	11.2	5.8
勤務地の最低賃金ランク	Aランク	1547	14.4	27.4	41.9	10.3	6.0
	Bランク	1197	10.4	28.0	44.1	11.0	6.4
	Cランク	256	10.5	28.1	39.8	12.5	9.0
Q5. 就労形態	パート	1952	12.1	28.8	41.5	11.3	6.2
	アルバイト	698	15.4	27.2	43.9	9.5	3.9
	労働者派遣事業所の派遣社員	57	15.7	12.2	54.0	14.6	3.5
	契約社員	246	6.8	23.5	44.3	11.1	14.2
	嘱託	27	11.1	33.3	40.7	3.7	11.1
	その他（雇われている人のうち上記以外）	20	14.7	19.6	49.0	0.0	16.7
Q6. 賃金の支払方法	時給	2277	12.4	27.9	42.0	11.2	6.5
	日給	71	5.6	28.2	43.7	14.1	8.5
	月給	652	13.7	26.9	44.6	9.0	5.9
Q11. 勤続年数	1～2年未満	525	16.4	28.3	38.4	10.7	6.2
	2～3年未満	444	16.4	31.4	39.0	9.1	4.1
	3～5年未満	559	12.7	26.9	43.3	11.2	5.9
	5～7年未満	372	9.5	29.5	41.5	13.8	5.6
	7～10年未満	385	10.3	26.3	46.4	9.9	7.0
	10～15年未満	353	9.1	25.8	44.8	11.9	8.5
	15～20年未満	186	8.6	25.3	43.5	10.8	11.8
	20年以上	176	12.5	24.4	50.6	7.4	5.1
Q12. 最終学歴	中学校（卒業）	105	7.1	26.7	44.8	12.4	9.0
	高等学校（在学中）	47	16.5	35.4	36.7	9.3	2.1
	高等学校（卒業）	1208	11.9	25.0	44.3	11.6	7.2
	専門学校（在学中）	14	16.9	21.1	38.0	23.9	0.0
	専門学校（卒業）	349	12.4	26.1	42.0	12.3	7.2
	短期大学・高専（在学中）	29	10.3	27.6	37.9	17.2	6.9
	短期大学・高専（卒業）	432	11.8	32.6	39.6	10.2	5.8
	大学（在学中）	117	29.6	26.2	37.3	4.3	2.6
	大学（卒業）	666	10.9	29.9	43.8	9.5	5.9
	大学院（修士課程）以上（在学中）	14	40.9	31.0	21.1	0.0	7.0
	大学院（修士課程）以上（卒業）	18	16.7	38.9	33.3	11.1	0.0
Q13. 配偶者の有無	配偶者（パートナー）がいる	1646	11.9	30.8	41.7	10.0	5.7
	配偶者（パートナー）がいる以外	1354	13.2	23.9	43.7	11.8	7.3
Q14. 同居家族	子あり	1014	11.9	32.2	40.6	9.8	5.4
	子なし	1986	12.8	25.4	43.6	11.3	6.9
Q15. 同居する未就学児あり	未就学児あり	140	17.9	32.1	32.9	12.1	5.0
Q15. 同居する18歳未満の子あり	18歳未満の子あり	510	13.1	35.7	37.6	8.4	5.1
Q15. 同居する子どもの人数	1人	578	11.8	32.7	39.4	9.9	6.2
	2人	354	11.9	32.2	41.5	10.5	4.0
	3人	70	10.0	32.9	42.9	7.1	7.1
	4人以上	12	33.3	8.3	58.3	0.0	0.0
Q16. 個人年収	50万円未満	180	14.0	31.5	40.1	10.2	4.1
	50万円～70万円未満	172	15.7	33.3	39.4	8.1	3.5
	70万円～100万円未満	497	10.7	30.3	41.1	12.1	5.8
	100万円～200万円未満	1386	13.7	27.6	42.9	9.9	5.9
	200万円～300万円未満	527	10.5	24.8	43.3	12.4	9.0
	300万円～400万円未満	163	11.5	20.4	45.5	12.8	9.8
	400万円以上	76	7.1	26.8	49.1	10.5	6.6
Q17. 世帯年収	50万円未満	20	5.0	20.0	50.0	20.0	5.0
	50万円～70万円未満	12	11.3	8.1	64.5	8.1	8.1
	70万円～100万円未満	43	9.2	20.7	42.4	16.1	11.5
	100万円～200万円未満	311	7.3	22.3	49.4	12.9	8.0
	200万円～300万円未満	389	10.9	26.4	42.6	12.1	8.0
	300万円～400万円未満	385	10.1	22.2	46.2	12.9	8.6
	400万円～500万円未満	281	15.2	31.1	39.4	10.3	3.9
	500万円～600万円未満	251	13.7	32.2	39.7	9.2	5.2
	600万円～700万円未満	173	10.6	33.2	35.3	13.3	7.5
	700万円～800万円未満	132	12.2	39.1	33.6	9.9	5.3
	800万円～900万円未満	88	21.3	30.4	40.4	6.8	1.1
	900万円～1000万円未満	88	13.4	37.9	32.9	12.5	3.4
	1000万円以上	121	18.5	35.2	35.7	8.9	1.7
	わからない	706	14.2	25.4	45.5	8.4	6.6
Q18. 生活が誰の収入によっているか	主に自分の収入で暮らしている層	1212	9.7	23.5	46.0	12.7	8.1
	主に自分の収入で暮らしている層以外	1788	14.4	30.6	40.3	9.5	5.3
Q19. 勤務先の業種	農業，林業	21	27.9	24.0	28.8	14.4	4.8
	漁業	3	0.0	33.3	33.3	33.3	0.0
	建設業	58	16.1	20.5	49.7	10.3	3.4
	製造業	349	8.9	21.6	48.1	12.7	8.6
	電気・ガス・熱供給・水道業	13	14.9	22.4	52.2	10.5	0.0
	情報通信業	43	4.7	25.6	48.8	4.7	16.3
	運輸業，郵便業	152	12.1	28.3	37.4	11.4	10.8
	卸売業，小売業	743	12.6	26.3	43.0	11.3	6.8
	金融業，保険業	43	4.7	39.5	46.5	7.0	2.3
	不動産業，物品賃貸業	43	14.0	34.9	41.9	9.3	0.0
	学術研究，専門・技術サービス業	19	15.5	48.5	25.8	5.2	5.2
	宿泊業，飲食サービス業	283	18.2	27.5	38.0	9.6	6.7
	生活関連サービス業，娯楽業	132	15.8	31.8	34.7	13.2	4.5
	教育，学習支援業	120	21.3	22.8	48.3	4.2	3.3
	医療，福祉	292	12.6	37.8	31.1	11.4	7.0
	複合サービス事業	46	4.3	37.7	47.2	6.5	4.3
	サービス業（他に分類されないもの）	535	9.4	25.3	48.5	11.4	5.5
	公務（他に分類されるものを除く）	104	14.3	31.6	41.6	9.6	2.9
Q20. 職種	管理的な仕事	37	13.1	24.6	42.1	12.0	8.2
	専門的・技術的な仕事	157	12.1	30.2	41.7	9.6	6.4
	事務的な仕事	637	14.2	33.8	36.6	9.5	5.8
	販売の仕事	676	14.6	27.6	41.9	10.3	5.7
	サービスの仕事	822	12.3	28.2	42.4	11.4	5.7
	保安の仕事	52	5.8	28.8	44.2	9.6	11.5
	生産工程の仕事	307	9.1	20.7	50.0	12.5	7.8
	輸送・機械運転の仕事	24	14.3	33.6	29.4	10.1	12.6
	建設・採掘の仕事	5	20.0	0.0	80.0	0.0	0.0
	運搬・清掃・包装等の仕事	263	7.6	19.6	51.0	12.6	9.3
	農林漁業の仕事	21	27.9	9.6	52.9	9.6	0.0
Q27. 過去1年以内の時間当たり賃金の上昇有無	はい	1598	15.0	31.1	38.6	9.9	5.4
	いいえ	1081	10.0	25.5	43.6	12.7	8.2
	わからない	321	8.6	18.3	58.9	9.0	5.2
Q29. 賃金が上昇した理由	最低賃金が上がったから	1204	14.2	30.5	39.3	10.7	5.3
Q34. 就業調整の有無	就業調整をしている	968	15.0	29.0	40.1	10.1	5.8
	就業調整をしていない	2032	11.3	27.1	43.8	11.1	6.7

Q46_8 仕事や職場の満足度 ⑧正社員以外の労働者との人間関係、コミュニケーション

		該当数	満足	やや満足	どちらでもない	やや不満	不満
全 体		3000	13.5	28.8	43.7	9.0	5.0
Q1. 性別	男性	708	14.9	22.0	48.0	7.6	7.5
	女性	2292	13.0	30.9	42.3	9.4	4.3
Q2. 年齢	29歳以下	649	23.7	28.3	35.5	8.5	4.0
	30歳～39歳	295	9.5	30.5	43.4	11.2	5.4
	40歳～49歳	540	13.1	31.9	43.3	7.2	4.4
	50歳～59歳	590	11.4	28.1	43.6	10.3	6.6
	60歳以上	926	9.2	27.3	49.7	8.9	5.0
勤務地の最低賃金ランク	Aランク	1547	14.7	28.6	44.3	7.1	5.3
	Bランク	1197	12.3	29.1	43.6	10.8	4.3
	Cランク	256	11.7	28.9	40.2	12.1	7.0
Q5. 就労形態	パート	1952	13.0	30.1	42.7	9.9	4.3
	アルバイト	698	17.3	27.8	43.3	7.3	4.3
	労働者派遣事業所の派遣社員	57	16.4	19.2	48.8	12.2	3.5
	契約社員	246	6.4	24.7	49.7	7.7	11.4
	嘱託	27	7.4	33.3	48.1	0.0	11.1
	その他（雇われている人のうち上記以外）	20	9.8	14.7	53.9	4.9	16.7
Q6. 賃金の支払方法	時給	2277	13.6	29.6	42.5	9.4	4.9
	日給	71	4.2	25.4	50.7	11.3	8.5
	月給	652	14.1	26.5	47.1	7.4	5.0
Q11. 勤続年数	1～2年未満	525	18.4	29.6	36.5	10.1	5.4
	2～3年未満	444	16.1	28.5	42.9	8.2	4.3
	3～5年未満	559	14.0	28.1	44.0	9.7	4.2
	5～7年未満	372	11.5	31.4	42.6	11.3	3.2
	7～10年未満	385	12.1	26.8	47.9	7.5	5.7
	10～15年未満	353	7.6	28.9	47.6	8.8	7.1
	15～20年未満	186	10.2	30.6	43.5	8.1	7.5
	20年以上	176	13.1	26.7	51.1	5.1	4.0
Q12. 最終学歴	中学校（卒業）	105	8.0	27.7	44.8	10.5	9.0
	高等学校（在学中）	47	23.6	23.2	46.8	4.2	2.1
	高等学校（卒業）	1208	12.8	27.7	44.4	9.5	5.6
	専門学校（在学中）	14	26.8	21.1	38.0	14.1	0.0
	専門学校（卒業）	349	14.5	26.7	42.2	11.2	5.5
	短期大学・高専（在学中）	29	17.2	24.1	31.0	20.7	6.9
	短期大学・高専（卒業）	432	12.5	31.5	42.9	9.5	3.7
	大学（在学中）	117	26.6	31.7	30.2	6.6	4.9
	大学（卒業）	666	11.7	30.8	46.4	6.8	4.4
	大学院（修士課程）以上（在学中）	14	33.8	31.0	28.2	0.0	7.0
	大学院（修士課程）以上（卒業）	18	16.7	27.8	50.0	5.6	0.0
Q13. 配偶者の有無	配偶者（パートナー）がいる	1646	13.1	31.3	43.4	8.1	4.0
	配偶者（パートナー）がいる以外	1354	14.0	25.8	43.9	10.0	6.2
Q14. 同居家族	子あり	1014	13.0	33.1	42.0	8.6	3.3
	子なし	1986	13.7	26.6	44.5	9.2	5.9
Q15. 同居する未就学児あり	未就学児あり	140	19.3	32.9	32.9	13.6	1.4
Q15. 同居する18歳未満の子あり	18歳未満の子あり	510	14.7	35.5	39.2	8.2	2.4
Q15. 同居する子どもの人数	1人	578	12.5	33.7	42.4	7.8	3.6
	2人	354	13.6	34.5	39.0	9.9	3.1
	3人	70	11.4	25.7	52.9	8.6	1.4
	4人以上	12	33.3	8.3	50.0	8.3	0.0
Q16. 個人年収	50万円未満	180	13.8	32.3	41.8	8.0	4.1
	50万円～70万円未満	172	17.7	30.9	42.7	5.8	2.9
	70万円～100万円未満	497	13.3	31.3	40.9	10.5	4.0
	100万円～200万円未満	1386	14.6	29.6	42.7	8.8	4.3
	200万円～300万円未満	527	11.1	26.2	45.2	10.1	7.5
	300万円～400万円未満	163	9.7	21.0	53.1	7.6	8.6
	400万円以上	76	8.9	21.0	55.6	7.9	6.6
Q17. 世帯年収	50万円未満	20	10.0	30.0	30.0	20.0	10.0
	50万円～70万円未満	12	11.3	0.0	72.6	8.1	8.1
	70万円～100万円未満	43	11.5	19.4	46.1	13.8	9.2
	100万円～200万円未満	311	8.9	25.7	46.7	11.6	7.1
	200万円～300万円未満	389	11.9	28.5	43.3	9.2	7.0
	300万円～400万円未満	385	8.3	25.8	46.7	12.9	6.2
	400万円～500万円未満	281	17.5	28.6	41.4	8.5	3.9
	500万円～600万円未満	251	14.5	31.4	43.3	8.8	2.0
	600万円～700万円未満	173	14.1	37.6	35.9	8.7	3.7
	700万円～800万円未満	132	16.3	40.6	32.5	7.6	3.0
	800万円～900万円未満	88	21.3	34.2	36.5	7.9	0.0
	900万円～1000万円未満	88	13.4	43.1	34.5	6.8	2.3
	1000万円以上	121	20.5	32.1	38.5	6.4	2.5
	わからない	706	14.7	24.9	48.5	6.4	5.5
Q18. 生活が誰の収入によっているか	主に自分の収入で暮らしている層	1212	10.5	25.9	46.6	9.8	7.2
	主に自分の収入で暮らしている層以外	1788	15.5	30.8	41.7	8.4	3.5
Q19. 勤務先の業種	農業，林業	21	32.7	24.0	28.8	9.6	4.8
	漁業	3	33.3	33.3	33.3	0.0	0.0
	建設業	58	10.3	18.8	58.2	5.1	7.5
	製造業	349	10.9	23.4	48.5	11.2	6.0
	電気・ガス・熱供給・水道業	13	32.8	7.5	44.8	14.9	0.0
	情報通信業	43	2.3	30.2	51.2	2.3	14.0
	運輸業，郵便業	152	10.1	33.5	40.3	7.2	8.8
	卸売業，小売業	743	14.4	28.4	42.3	10.2	4.6
	金融業，保険業	43	7.0	34.9	48.8	7.0	2.3
	不動産業，物品賃貸業	43	9.3	39.5	41.9	9.3	0.0
	学術研究，専門・技術サービス業	19	15.5	33.0	46.4	5.2	0.0
	宿泊業，飲食サービス業	283	16.1	34.9	37.6	7.1	4.4
	生活関連サービス業，娯楽業	132	16.5	37.9	29.4	11.7	4.5
	教育，学習支援業	120	23.8	24.0	45.5	4.2	2.5
	医療，福祉	292	14.7	35.6	34.6	9.9	5.3
	複合サービス事業	46	6.5	26.8	55.8	4.3	6.5
	サービス業（他に分類されないもの）	535	11.1	24.1	50.8	9.5	4.4
	公務（他に分類されるものを除く）	104	13.3	28.1	47.0	5.8	5.8
Q20. 職種	管理的な仕事	37	13.1	19.1	54.1	5.5	8.2
	専門的・技術的な仕事	157	14.0	26.0	48.5	8.3	3.2
	事務的な仕事	637	13.5	33.0	40.4	6.9	6.3
	販売の仕事	676	16.4	29.0	41.2	10.0	3.5
	サービスの仕事	822	12.9	30.1	42.7	9.1	5.3
	保安の仕事	52	9.6	21.2	57.7	3.8	7.7
	生産工程の仕事	307	11.9	23.5	49.3	10.4	4.9
	輸送・機械運転の仕事	24	12.6	25.2	35.3	18.5	8.4
	建設・採掘の仕事	5	20.0	20.0	60.0	0.0	0.0
	運搬・清掃・包装等の仕事	263	8.8	26.8	47.9	11.0	5.5
	農林漁業の仕事	21	32.7	14.4	43.3	9.6	0.0
Q27. 過去1年以内の時間当たり賃金の上昇有無	はい	1598	16.3	32.9	39.0	7.9	4.0
	いいえ	1081	11.3	25.3	45.8	10.8	6.8
	わからない	321	7.2	20.4	59.5	8.5	4.3
Q29. 賃金が上昇した理由	最低賃金が上がったから	1204	15.9	33.2	38.9	8.2	3.8
Q34. 就業調整の有無	就業調整をしている	968	16.4	31.4	39.0	9.4	3.8
	就業調整をしていない	2032	12.1	27.6	45.9	8.8	5.6

Q46_9 仕事や職場の満足度 ⑨職場での指揮命令系統の明確性

		該当数	満足	やや満足	どちらでもない	やや不満	不満
全 体		3000	7.9	21.4	48.5	14.1	8.1
Q1. 性別	男性	708	9.9	20.0	50.4	11.8	7.9
	女性	2292	7.3	21.8	47.9	14.8	8.2
Q2. 年齢	29歳以下	649	14.4	23.5	44.3	12.5	5.2
	30歳～39歳	295	6.4	17.6	50.5	16.6	8.8
	40歳～49歳	540	5.7	24.6	50.0	11.5	8.1
	50歳～59歳	590	5.1	19.0	49.0	14.9	12.0
	60歳以上	926	7.0	20.6	49.5	15.4	7.5
勤務地の最低賃金ランク	Aランク	1547	9.2	21.6	48.4	13.3	7.6
	Bランク	1197	6.8	22.1	48.0	15.0	8.1
	Cランク	256	5.9	16.4	50.8	15.2	11.7
Q5. 就労形態	パート	1952	7.9	20.8	47.8	15.4	8.1
	アルバイト	698	8.2	24.0	49.9	11.6	6.3
	労働者派遣事業所の派遣社員	57	12.2	13.9	51.2	13.9	8.7
	契約社員	246	6.3	21.3	49.3	11.3	11.8
	嘱託	27	14.8	18.5	44.4	0.0	22.2
	その他（雇われている人のうち上記以外）	20	4.9	9.8	44.1	31.4	9.8
Q6. 賃金の支払方法	時給	2277	7.7	21.1	47.8	15.1	8.3
	日給	71	2.8	26.8	45.1	14.1	11.3
	月給	652	9.4	21.6	51.2	10.7	7.1
Q11. 勤続年数	1～2年未満	525	9.4	23.8	42.8	15.5	8.5
	2～3年未満	444	12.4	20.4	48.1	12.9	6.2
	3～5年未満	559	8.0	20.6	47.5	15.1	8.8
	5～7年未満	372	6.8	25.6	48.9	13.0	5.6
	7～10年未満	385	6.4	19.7	50.4	15.1	8.3
	10～15年未満	353	5.4	19.5	50.4	13.3	11.3
	15～20年未満	186	4.8	16.7	51.1	16.1	11.3
	20年以上	176	6.3	21.6	57.4	9.7	5.1
Q12. 最終学歴	中学校（卒業）	105	5.7	12.8	54.4	13.4	13.7
	高等学校（在学中）	47	13.5	22.8	44.3	8.0	11.4
	高等学校（卒業）	1208	7.8	17.8	51.6	14.9	7.9
	専門学校（在学中）	14	16.9	14.1	47.9	7.0	14.1
	専門学校（卒業）	349	6.1	23.2	44.6	16.4	9.8
	短期大学・高専（在学中）	29	10.3	20.7	34.5	17.2	17.2
	短期大学・高専（卒業）	432	6.9	24.3	45.0	16.0	7.9
	大学（在学中）	117	18.4	34.7	31.5	10.0	5.3
	大学（卒業）	666	7.0	23.4	51.2	11.6	6.8
	大学院（修士課程）以上（在学中）	14	23.9	38.0	16.9	7.0	14.1
	大学院（修士課程）以上（卒業）	18	22.2	27.8	27.8	22.2	0.0
Q13. 配偶者の有無	配偶者（パートナー）がいる	1646	6.9	23.4	48.6	12.8	8.4
	配偶者（パートナー）がいる以外	1354	9.2	18.9	48.3	15.8	7.8
Q14. 同居家族	子あり	1014	7.0	22.9	49.8	12.0	8.3
	子なし	1986	8.4	20.6	47.8	15.2	8.1
Q15. 同居する未就学児あり	未就学児あり	140	12.1	19.3	49.3	12.1	7.1
Q15. 同居する18歳未満の子あり	18歳未満の子あり	510	7.5	23.1	51.0	10.6	7.8
Q15. 同居する子どもの人数	1人	578	6.4	23.5	49.0	12.1	9.0
	2人	354	8.2	23.7	48.9	11.9	7.3
	3人	70	5.7	14.3	60.0	12.9	7.1
	4人以上	12	8.3	16.7	58.3	8.3	8.3
Q16. 個人年収	50万円未満	180	9.9	24.6	48.4	9.7	7.4
	50万円～70万円未満	172	10.0	17.8	53.9	11.6	6.6
	70万円～100万円未満	497	6.4	24.3	46.0	15.7	7.6
	100万円～200万円未満	1386	8.4	21.4	48.5	13.8	7.8
	200万円～300万円未満	527	7.9	19.4	47.8	15.6	9.3
	300万円～400万円未満	163	5.8	14.6	53.3	15.2	11.1
	400万円以上	76	4.5	29.4	45.1	13.1	7.9
Q17. 世帯年収	50万円未満	20	5.0	30.0	30.0	20.0	15.0
	50万円～70万円未満	12	0.0	11.3	64.5	16.1	8.1
	70万円～100万円未満	43	11.5	14.8	48.4	11.5	13.8
	100万円～200万円未満	311	8.1	14.0	52.2	15.8	10.0
	200万円～300万円未満	389	8.1	21.9	44.1	17.8	8.1
	300万円～400万円未満	385	5.4	18.7	49.7	16.8	9.4
	400万円～500万円未満	281	9.2	25.4	45.5	11.4	8.5
	500万円～600万円未満	251	8.8	24.4	44.1	14.8	8.0
	600万円～700万円未満	173	3.5	22.6	50.6	17.4	6.0
	700万円～800万円未満	132	6.8	29.6	39.2	14.4	9.9
	800万円～900万円未満	88	11.1	23.1	48.3	9.1	8.4
	900万円～1000万円未満	88	8.8	27.2	48.1	10.2	5.7
	1000万円以上	121	15.0	29.4	38.0	11.7	5.8
	わからない	706	8.0	19.2	54.6	11.3	6.9
Q18. 生活が誰の収入によっているか	主に自分の収入で暮らしている層	1212	7.6	18.4	49.1	16.0	9.0
	主に自分の収入で暮らしている層以外	1788	8.2	23.4	48.0	12.9	7.6
Q19. 勤務先の業種	農業，林業	21	18.3	14.4	48.1	14.4	4.8
	漁業	3	0.0	0.0	100.0	0.0	0.0
	建設業	58	1.7	17.1	56.5	10.3	14.4
	製造業	349	7.6	17.2	49.0	15.6	10.6
	電気・ガス・熱供給・水道業	13	7.5	29.8	55.2	0.0	7.5
	情報通信業	43	0.0	27.9	51.2	7.0	14.0
	運輸業，郵便業	152	9.2	24.6	43.0	13.4	9.9
	卸売業，小売業	743	7.1	21.2	47.8	17.1	6.7
	金融業，保険業	43	2.3	34.9	55.8	0.0	7.0
	不動産業，物品賃貸業	43	7.0	30.2	51.2	11.6	0.0
	学術研究，専門・技術サービス業	19	5.2	30.9	53.6	5.2	5.2
	宿泊業，飲食サービス業	283	10.0	20.7	47.1	13.9	8.3
	生活関連サービス業，娯楽業	132	7.1	25.0	39.5	18.9	9.4
	教育，学習支援業	120	17.7	21.5	43.8	10.0	7.0
	医療，福祉	292	9.9	23.3	43.9	13.0	9.9
	複合サービス事業	46	4.3	29.0	49.4	10.8	6.5
	サービス業（他に分類されないもの）	535	5.5	19.2	55.0	13.3	7.0
	公務（他に分類されるものを除く）	104	14.6	20.0	45.1	12.5	7.7
Q20. 職種	管理的な仕事	37	2.7	19.1	51.4	13.1	13.7
	専門的・技術的な仕事	157	10.2	16.8	45.9	15.3	11.7
	事務的な仕事	637	9.4	25.5	45.8	11.0	8.3
	販売の仕事	676	7.9	21.3	48.8	15.7	6.4
	サービスの仕事	822	7.9	21.9	47.5	15.0	7.7
	保安の仕事	52	9.6	15.4	57.7	7.7	9.6
	生産工程の仕事	307	6.6	18.0	50.9	15.0	9.4
	輸送・機械運転の仕事	24	8.4	26.9	43.7	4.2	16.8
	建設・採掘の仕事	5	0.0	20.0	60.0	20.0	0.0
	運搬・清掃・包装等の仕事	263	4.3	18.3	53.0	16.0	8.4
	農林漁業の仕事	21	18.3	9.6	57.7	9.6	4.8
Q27. 過去1年以内の時間当たり賃金の上昇有無	はい	1598	9.2	24.5	44.9	14.3	7.0
	いいえ	1081	6.8	19.2	48.5	15.3	10.2
	わからない	321	5.7	12.8	65.6	9.1	6.8
Q29. 賃金が上昇した理由	最低賃金が上がったから	1204	8.7	23.7	44.4	15.6	7.5
Q34. 就業調整の有無	就業調整をしている	968	9.0	23.1	46.6	14.4	6.9
	就業調整をしていない	2032	7.5	20.5	49.3	14.0	8.7

Q46_10 仕事や職場の満足度 ⑩雇用の安定性

		該当数	満足	やや満足	どちらでもない	やや不満	不満
全 体		3000	12.9	30.1	43.4	8.8	4.8
Q1. 性別	男性	708	13.1	24.8	47.6	9.1	5.5
	女性	2292	12.8	31.7	42.1	8.7	4.6
Q2. 年齢	29歳以下	649	16.3	28.5	40.0	11.2	3.9
	30歳～39歳	295	8.5	28.1	47.5	12.2	3.7
	40歳～49歳	540	10.6	29.1	43.7	10.6	6.1
	50歳～59歳	590	11.7	30.2	45.1	6.3	6.8
	60歳以上	926	14.0	32.3	43.3	6.6	3.8
勤務地の最低賃金ランク	Aランク	1547	14.5	29.8	42.8	8.7	4.2
	Bランク	1197	11.2	31.3	43.9	8.5	5.1
	Cランク	256	10.9	26.2	44.9	10.5	7.4
Q5. 就労形態	パート	1952	13.1	32.1	42.6	8.1	4.0
	アルバイト	698	13.4	27.0	46.3	9.0	4.4
	労働者派遣事業所の派遣社員	57	8.7	20.9	43.6	18.1	8.7
	契約社員	246	10.1	25.4	43.3	11.3	9.9
	嘱託	27	22.2	25.9	33.3	3.7	14.8
	その他（雇われている人のうち上記以外）	20	4.9	29.4	34.3	16.7	14.7
Q6. 賃金の支払方法	時給	2277	12.8	30.5	43.4	9.0	4.3
	日給	71	7.0	31.0	38.0	12.7	11.3
	月給	652	13.8	28.5	44.2	7.7	5.8
Q11. 勤続年数	1～2年未満	525	14.4	28.5	42.5	9.6	5.1
	2～3年未満	444	13.0	30.7	43.2	8.7	4.4
	3～5年未満	559	11.5	31.0	43.2	9.6	4.7
	5～7年未満	372	12.2	30.5	44.2	9.9	3.2
	7～10年未満	385	12.9	28.3	46.0	7.8	4.9
	10～15年未満	353	12.2	31.2	43.1	7.9	5.7
	15～20年未満	186	10.8	31.2	40.9	9.1	8.1
	20年以上	176	17.6	30.1	43.8	5.1	3.4
Q12. 最終学歴	中学校（卒業）	105	9.9	21.9	45.8	14.3	8.0
	高等学校（在学中）	47	16.5	33.7	32.5	12.2	5.1
	高等学校（卒業）	1208	12.0	28.5	45.8	8.9	4.8
	専門学校（在学中）	14	14.1	21.1	40.9	16.9	7.0
	専門学校（卒業）	349	13.7	32.5	37.7	9.8	6.3
	短期大学・高専（在学中）	29	17.2	24.1	31.0	17.2	10.3
	短期大学・高専（卒業）	432	14.3	34.2	40.8	6.7	3.9
	大学（在学中）	117	24.7	34.7	30.7	8.2	1.7
	大学（卒業）	666	10.4	29.4	47.9	7.8	4.5
	大学院（修士課程）以上（在学中）	14	33.8	38.0	21.1	0.0	7.0
	大学院（修士課程）以上（卒業）	18	22.2	27.8	33.3	16.7	0.0
Q13. 配偶者の有無	配偶者（パートナー）がいる	1646	13.0	33.0	43.4	6.6	4.0
	配偶者（パートナー）がいる以外	1354	12.8	26.5	43.4	11.5	5.8
Q14. 同居家族	子あり	1014	12.0	31.7	44.0	7.5	4.8
	子なし	1986	13.3	29.3	43.1	9.4	4.8
Q15. 同居する未就学児あり	未就学児あり	140	14.3	30.7	47.1	6.4	1.4
Q15. 同居する18歳未満の子あり	18歳未満の子あり	510	10.6	30.6	46.5	8.0	4.3
Q15. 同居する子どもの人数	1人	578	13.3	31.7	41.9	7.6	5.5
	2人	354	11.0	32.8	45.2	7.3	3.7
	3人	70	7.1	27.1	51.4	8.6	5.7
	4人以上	12	8.3	25.0	66.7	0.0	0.0
Q16. 個人年収	50万円未満	180	15.1	28.5	40.2	10.4	5.8
	50万円～70万円未満	172	12.8	32.8	45.1	6.4	2.9
	70万円～100万円未満	497	10.3	32.8	43.8	8.7	4.2
	100万円～200万円未満	1386	14.2	30.1	42.9	8.0	4.7
	200万円～300万円未満	527	11.3	28.3	43.7	11.4	5.3
	300万円～400万円未満	163	13.0	24.0	48.4	7.6	7.0
	400万円以上	76	11.0	34.1	41.2	9.2	4.5
Q17. 世帯年収	50万円未満	20	15.0	30.0	40.0	10.0	5.0
	50万円～70万円未満	12	11.3	16.1	72.6	0.0	0.0
	70万円～100万円未満	43	16.1	21.7	43.8	9.2	9.2
	100万円～200万円未満	311	10.4	26.8	45.0	10.3	7.5
	200万円～300万円未満	389	10.5	31.1	40.8	10.6	6.9
	300万円～400万円未満	385	11.1	27.3	45.0	10.1	6.5
	400万円～500万円未満	281	14.7	28.8	42.8	7.6	6.0
	500万円～600万円未満	251	14.1	36.6	38.7	8.4	2.2
	600万円～700万円未満	173	10.4	35.3	43.3	5.8	5.2
	700万円～800万円未満	132	16.7	33.7	39.7	4.6	5.3
	800万円～900万円未満	88	15.2	38.3	42.0	3.4	1.1
	900万円～1000万円未満	88	19.5	36.3	36.3	6.8	1.1
	1000万円以上	121	19.0	31.9	39.3	8.1	1.7
	わからない	706	12.6	27.3	47.4	9.7	3.1
Q18. 生活が誰の収入によっているか	主に自分の収入で暮らしている層	1212	11.0	28.1	44.8	10.3	5.8
	主に自分の収入で暮らしている層以外	1788	14.2	31.4	42.5	7.8	4.1
Q19. 勤務先の業種	農業，林業	21	13.5	28.8	33.6	14.4	9.6
	漁業	3	0.0	0.0	100.0	0.0	0.0
	建設業	58	8.6	17.1	55.5	15.4	3.4
	製造業	349	9.2	26.7	45.4	10.4	8.3
	電気・ガス・熱供給・水道業	13	7.5	37.3	37.3	10.5	7.5
	情報通信業	43	7.0	27.9	41.9	14.0	9.3
	運輸業，郵便業	152	18.9	27.6	35.1	11.8	6.6
	卸売業，小売業	743	14.7	30.8	44.9	6.3	3.3
	金融業，保険業	43	11.6	44.2	41.9	0.0	2.3
	不動産業，物品賃貸業	43	9.3	46.5	34.9	7.0	2.3
	学術研究，専門・技術サービス業	19	0.0	27.8	56.7	10.3	5.2
	宿泊業，飲食サービス業	283	10.8	33.3	40.7	9.9	5.3
	生活関連サービス業，娯楽業	132	15.2	32.9	33.2	14.2	4.5
	教育，学習支援業	120	20.5	24.3	48.5	2.5	4.2
	医療，福祉	292	16.4	34.1	36.5	9.3	3.8
	複合サービス事業	46	13.0	21.6	46.3	11.7	7.4
	サービス業（他に分類されないもの）	535	8.9	29.7	48.6	8.4	4.4
	公務（他に分類されるものを除く）	104	18.5	24.5	41.2	10.6	5.2
Q20. 職種	管理的な仕事	37	13.1	24.6	53.0	6.6	2.7
	専門的・技術的な仕事	157	13.4	25.4	51.0	5.1	5.1
	事務的な仕事	637	13.8	30.8	41.1	8.5	5.7
	販売の仕事	676	15.4	30.9	42.9	7.4	3.5
	サービスの仕事	822	11.4	30.2	43.5	10.2	4.7
	保安の仕事	52	9.6	25.0	53.8	3.8	7.7
	生産工程の仕事	307	11.0	27.8	43.0	11.7	6.5
	輸送・機械運転の仕事	24	14.3	25.2	29.4	22.7	8.4
	建設・採掘の仕事	5	0.0	20.0	60.0	20.0	0.0
	運搬・清掃・包装等の仕事	263	11.4	33.1	44.8	6.9	3.8
	農林漁業の仕事	21	13.5	38.5	28.8	14.4	4.8
Q27. 過去1年以内の時間当たり賃金の上昇有無	はい	1598	16.2	36.3	37.6	7.2	2.7
	いいえ	1081	9.7	24.7	46.4	10.9	8.3
	わからない	321	7.2	17.0	62.3	9.7	3.7
Q29. 賃金が上昇した理由	最低賃金が上がったから	1204	15.7	37.0	37.0	7.4	2.9
Q34. 就業調整の有無	就業調整をしている	968	15.0	31.3	40.4	9.0	4.2
	就業調整をしていない	2032	11.9	29.5	44.9	8.7	5.1

Q46_11 仕事や職場の満足度 ⑪福利厚生

		該当数	満足	やや満足	どちらでもない	やや不満	不満
全 体		3000	8.0	19.5	51.3	12.6	8.5
Q1. 性別	男性	708	11.5	16.0	52.3	11.8	8.4
	女性	2292	6.9	20.6	51.0	12.9	8.5
Q2. 年齢	29歳以下	649	14.3	23.6	44.3	12.5	5.3
	30歳～39歳	295	8.8	17.6	55.3	12.2	6.1
	40歳～49歳	540	7.4	18.9	52.8	10.7	10.2
	50歳～59歳	590	5.8	19.2	52.0	13.1	10.0
	60歳以上	926	5.2	17.9	53.8	13.6	9.5
勤務地の最低賃金ランク	Aランク	1547	8.9	19.1	50.8	13.5	7.6
	Bランク	1197	6.9	20.2	51.7	11.4	9.8
	Cランク	256	7.8	18.8	52.7	12.9	7.8
Q5. 就労形態	パート	1952	7.1	20.0	51.3	13.4	8.2
	アルバイト	698	9.2	17.0	53.8	11.9	8.1
	労働者派遣事業所の派遣社員	57	7.0	13.9	49.5	17.4	12.2
	契約社員	246	10.5	25.6	47.2	7.3	9.4
	嘱託	27	25.9	14.8	40.7	3.7	14.8
	その他（雇われている人のうち上記以外）	20	4.9	9.8	44.1	21.6	19.6
Q6. 賃金の支払方法	時給	2277	7.8	19.5	50.7	13.3	8.7
	日給	71	7.0	19.7	47.9	14.1	11.3
	月給	652	8.9	19.7	53.9	10.1	7.4
Q11. 勤続年数	1～2年未満	525	10.0	20.2	48.5	13.4	8.0
	2～3年未満	444	8.5	20.0	51.8	12.8	6.9
	3～5年未満	559	8.3	19.3	51.4	12.6	8.4
	5～7年未満	372	6.4	21.2	53.1	9.4	9.9
	7～10年未満	385	7.0	17.1	51.0	16.4	8.6
	10～15年未満	353	7.4	18.4	53.3	11.6	9.3
	15～20年未満	186	5.4	19.4	51.1	13.4	10.8
	20年以上	176	9.7	21.6	52.3	9.7	6.8
Q12. 最終学歴	中学校（卒業）	105	8.0	16.2	51.5	11.4	12.8
	高等学校（在学中）	47	14.4	17.7	52.3	11.4	4.2
	高等学校（卒業）	1208	7.8	18.3	53.1	12.2	8.5
	専門学校（在学中）	14	23.9	14.1	54.9	7.0	0.0
	専門学校（卒業）	349	7.5	21.3	44.7	15.8	10.6
	短期大学・高専（在学中）	29	10.3	13.8	44.8	10.3	20.7
	短期大学・高専（卒業）	432	6.0	22.5	51.3	12.0	8.1
	大学（在学中）	117	15.5	22.5	43.1	9.9	9.0
	大学（卒業）	666	7.0	19.1	54.0	13.1	6.8
	大学院（修士課程）以上（在学中）	14	23.9	28.2	16.9	9.9	21.1
	大学院（修士課程）以上（卒業）	18	22.2	22.2	44.4	11.1	0.0
Q13. 配偶者の有無	配偶者（パートナー）がいる	1646	6.9	19.1	53.2	13.3	7.5
	配偶者（パートナー）がいる以外	1354	9.4	20.0	49.1	11.8	9.7
Q14. 同居家族	子あり	1014	6.5	18.6	52.8	12.4	9.7
	子なし	1986	8.8	20.0	50.6	12.7	7.9
Q15. 同居する未就学児あり	未就学児あり	140	11.4	18.6	55.0	10.7	4.3
Q15. 同居する18歳未満の子あり	18歳未満の子あり	510	7.3	18.0	54.3	12.2	8.2
Q15. 同居する子どもの人数	1人	578	6.1	19.7	51.7	11.4	11.1
	2人	354	7.6	18.6	52.5	13.8	7.3
	3人	70	5.7	11.4	62.9	12.9	7.1
	4人以上	12	0.0	8.3	50.0	16.7	25.0
Q16. 個人年収	50万円未満	180	8.2	15.7	49.9	16.3	9.9
	50万円～70万円未満	172	9.1	16.5	53.9	14.4	6.0
	70万円～100万円未満	497	5.9	17.4	56.6	9.9	10.3
	100万円～200万円未満	1386	8.5	21.2	50.4	12.5	7.3
	200万円～300万円未満	527	8.1	20.7	48.6	13.3	9.3
	300万円～400万円未満	163	9.3	16.6	50.9	12.5	10.7
	400万円以上	76	7.1	17.1	50.9	15.7	9.2
Q17. 世帯年収	50万円未満	20	10.0	20.0	40.0	20.0	10.0
	50万円～70万円未満	12	0.0	0.0	56.4	35.5	8.1
	70万円～100万円未満	43	9.2	11.5	51.6	6.9	20.7
	100万円～200万円未満	311	6.7	15.9	53.3	13.2	10.9
	200万円～300万円未満	389	7.8	21.0	47.1	13.2	10.9
	300万円～400万円未満	385	4.9	18.0	53.7	12.8	10.5
	400万円～500万円未満	281	12.2	23.1	44.4	13.5	6.8
	500万円～600万円未満	251	7.7	23.1	50.0	12.4	6.8
	600万円～700万円未満	173	6.9	23.4	47.7	13.3	8.7
	700万円～800万円未満	132	7.6	17.8	52.6	9.9	12.2
	800万円～900万円未満	88	12.2	18.1	48.3	15.2	6.1
	900万円～1000万円未満	88	8.8	21.5	46.9	15.9	6.8
	1000万円以上	121	11.6	20.5	53.7	9.4	4.8
	わからない	706	8.0	18.4	56.2	11.5	5.9
Q18. 生活が誰の収入によっているか	主に自分の収入で暮らしている層	1212	7.8	17.8	51.3	12.8	10.3
	主に自分の収入で暮らしている層以外	1788	8.2	20.7	51.4	12.5	7.3
Q19. 勤務先の業種	農業，林業	21	6.7	16.4	33.6	24.0	19.2
	漁業	3	0.0	33.3	66.7	0.0	0.0
	建設業	58	3.4	17.1	55.5	13.7	10.3
	製造業	349	7.9	16.6	52.0	14.9	8.6
	電気・ガス・熱供給・水道業	13	22.4	14.9	55.2	0.0	7.5
	情報通信業	43	9.3	18.6	53.5	14.0	4.7
	運輸業，郵便業	152	12.4	18.4	42.0	15.1	12.1
	卸売業，小売業	743	8.0	23.4	51.1	10.1	7.4
	金融業，保険業	43	7.0	39.5	48.8	4.7	0.0
	不動産業，物品賃貸業	43	9.3	30.2	46.5	9.3	4.7
	学術研究，専門・技術サービス業	19	5.2	15.5	53.6	15.5	10.3
	宿泊業，飲食サービス業	283	7.9	18.5	51.1	12.7	9.8
	生活関連サービス業，娯楽業	132	6.1	21.5	41.5	13.9	17.0
	教育，学習支援業	120	10.5	13.2	52.7	14.2	9.5
	医療，福祉	292	7.1	19.0	48.8	16.9	8.2
	複合サービス事業	46	10.8	15.1	48.5	25.5	0.0
	サービス業（他に分類されないもの）	535	6.7	16.2	58.6	10.9	7.6
	公務（他に分類されるものを除く）	104	11.4	22.2	49.1	9.6	7.7
Q20. 職種	管理的な仕事	37	10.4	16.4	54.1	10.9	8.2
	専門的・技術的な仕事	157	8.9	12.1	53.8	10.8	14.3
	事務的な仕事	637	9.1	21.4	48.4	13.6	7.6
	販売の仕事	676	8.9	24.2	49.1	9.9	7.8
	サービスの仕事	822	6.9	18.5	51.5	14.0	9.1
	保安の仕事	52	7.7	15.4	61.5	9.6	5.8
	生産工程の仕事	307	8.1	16.0	55.0	13.5	7.5
	輸送・機械運転の仕事	24	10.1	8.4	39.5	21.0	21.0
	建設・採掘の仕事	5	0.0	0.0	80.0	20.0	0.0
	運搬・清掃・包装等の仕事	263	5.9	17.3	56.9	12.6	7.4
	農林漁業の仕事	21	6.7	21.2	43.3	14.4	14.4
Q27. 過去1年以内の時間当たり賃金の上昇有無	はい	1598	9.8	22.9	48.8	12.0	6.5
	いいえ	1081	6.0	16.6	50.3	14.6	12.6
	わからない	321	6.3	12.8	67.8	8.9	4.3
Q29. 賃金が上昇した理由	最低賃金が上がったから	1204	8.9	22.0	48.7	13.1	7.2
Q34. 就業調整の有無	就業調整をしている	968	9.1	18.5	52.3	13.3	6.8
	就業調整をしていない	2032	7.5	20.0	50.9	12.3	9.3

Q46_12 仕事や職場の満足度 ⑫教育訓練・能力開発のあり方

		該当数	満足	やや満足	どちらでもない	やや不満	不満
全 体		3000	4.1	13.3	60.0	14.1	8.5
Q1. 性別	男性	708	6.9	13.1	58.7	13.1	8.2
	女性	2292	3.2	13.4	60.4	14.4	8.6
Q2. 年齢	29歳以下	649	11.1	22.0	48.4	13.6	4.9
	30歳～39歳	295	3.7	12.5	61.7	13.9	8.1
	40歳～49歳	540	2.2	14.4	61.7	12.4	9.3
	50歳～59歳	590	2.0	9.2	60.7	16.3	11.9
	60歳以上	926	1.6	9.4	66.2	14.1	8.6
勤務地の最低賃金ランク	Aランク	1547	5.1	13.6	59.7	13.3	8.3
	Bランク	1197	3.0	12.9	60.6	14.2	9.3
	Cランク	256	2.7	12.9	59.4	18.4	6.6
Q5. 就労形態	パート	1952	3.0	12.6	61.3	14.6	8.5
	アルバイト	698	7.0	15.6	58.0	13.0	6.4
	労働者派遣事業所の派遣社員	57	7.7	7.0	59.2	15.7	10.5
	契約社員	246	2.4	14.6	56.7	13.8	12.6
	嘱託	27	11.1	3.7	55.6	7.4	22.2
	その他（雇われている人のうち上記以外）	20	4.9	9.8	53.9	16.7	14.7
Q6. 賃金の支払方法	時給	2277	4.1	13.4	59.1	14.8	8.6
	日給	71	0.0	19.7	62.0	12.7	5.6
	月給	652	4.4	12.2	62.9	11.8	8.6
Q11. 勤続年数	1～2年未満	525	6.8	17.6	51.3	15.5	8.8
	2～3年未満	444	6.3	15.6	57.8	13.9	6.4
	3～5年未満	559	4.3	13.6	58.3	15.2	8.7
	5～7年未満	372	2.6	11.1	64.5	12.6	9.1
	7～10年未満	385	2.8	11.7	63.6	12.8	9.1
	10～15年未満	353	2.3	10.2	64.0	13.6	9.9
	15～20年未満	186	1.6	8.6	64.0	16.1	9.7
	20年以上	176	1.7	12.5	67.6	11.9	6.3
Q12. 最終学歴	中学校（卒業）	105	4.2	8.6	62.0	12.4	12.8
	高等学校（在学中）	47	12.2	16.9	56.5	10.1	4.2
	高等学校（卒業）	1208	3.9	11.8	60.4	15.3	8.6
	専門学校（在学中）	14	16.9	14.1	45.1	23.9	0.0
	専門学校（卒業）	349	3.1	13.0	55.9	15.3	12.6
	短期大学・高専（在学中）	29	6.9	6.9	62.1	13.8	10.3
	短期大学・高専（卒業）	432	2.3	12.0	65.1	13.9	6.7
	大学（在学中）	117	13.8	35.1	39.0	6.6	5.4
	大学（卒業）	666	2.7	13.4	62.9	13.5	7.5
	大学院（修士課程）以上（在学中）	14	23.9	14.1	38.0	9.9	14.1
	大学院（修士課程）以上（卒業）	18	11.1	27.8	44.4	5.6	11.1
Q13. 配偶者の有無	配偶者（パートナー）がいる	1646	2.8	12.4	62.4	14.0	8.5
	配偶者（パートナー）がいる以外	1354	5.6	14.4	57.2	14.2	8.6
Q14. 同居家族	子あり	1014	3.0	12.5	60.8	14.6	9.1
	子なし	1986	4.6	13.7	59.6	13.8	8.3
Q15. 同居する未就学児あり	未就学児あり	140	6.4	12.9	60.0	16.4	4.3
Q15. 同居する18歳未満の子あり	18歳未満の子あり	510	3.7	15.9	57.5	15.5	7.5
Q15. 同居する子どもの人数	1人	578	2.8	11.2	61.4	14.5	10.0
	2人	354	3.7	15.5	59.0	14.1	7.6
	3人	70	1.4	7.1	67.1	17.1	7.1
	4人以上	12	0.0	16.7	50.0	16.7	16.7
Q16. 個人年収	50万円未満	180	6.0	20.0	54.3	12.7	6.9
	50万円～70万円未満	172	8.5	10.1	60.0	14.8	6.6
	70万円～100万円未満	497	3.5	15.5	59.1	13.8	8.1
	100万円～200万円未満	1386	4.2	13.8	60.1	14.4	7.7
	200万円～300万円未満	527	2.7	10.0	63.3	13.3	10.7
	300万円～400万円未満	163	3.6	10.4	57.6	15.8	12.5
	400万円以上	76	1.8	10.5	61.4	14.4	11.8
Q17. 世帯年収	50万円未満	20	5.0	20.0	40.0	15.0	20.0
	50万円～70万円未満	12	0.0	0.0	64.5	27.4	8.1
	70万円～100万円未満	43	9.2	18.4	49.3	11.5	11.5
	100万円～200万円未満	311	4.1	7.7	61.2	16.7	10.3
	200万円～300万円未満	389	2.4	12.5	59.8	16.1	9.1
	300万円～400万円未満	385	2.8	10.1	61.8	14.0	11.3
	400万円～500万円未満	281	3.7	15.7	56.2	15.2	9.3
	500万円～600万円未満	251	4.5	16.1	55.4	16.4	7.6
	600万円～700万円未満	173	2.9	12.7	57.8	16.8	9.8
	700万円～800万円未満	132	3.0	12.5	63.2	12.2	9.1
	800万円～900万円未満	88	6.1	10.7	61.2	12.9	9.1
	900万円～1000万円未満	88	5.4	19.7	56.7	10.2	7.9
	1000万円以上	121	8.8	24.0	57.8	6.9	2.5
	わからない	706	4.6	13.7	63.5	12.1	6.1
Q18. 生活が誰の収入によっているか	主に自分の収入で暮らしている層	1212	3.4	10.8	60.2	15.6	9.9
	主に自分の収入で暮らしている層以外	1788	4.5	15.0	59.9	13.1	7.6
Q19. 勤務先の業種	農業，林業	21	6.7	6.7	33.6	33.6	19.2
	漁業	3	0.0	33.3	66.7	0.0	0.0
	建設業	58	1.7	10.3	69.2	13.7	5.1
	製造業	349	3.2	10.3	60.8	14.7	11.0
	電気・ガス・熱供給・水道業	13	10.5	22.4	52.2	0.0	14.9
	情報通信業	43	0.0	11.6	58.1	14.0	16.3
	運輸業，郵便業	152	2.9	15.1	55.1	14.5	12.5
	卸売業，小売業	743	3.5	13.2	61.0	14.2	8.1
	金融業，保険業	43	2.3	23.3	69.8	0.0	4.7
	不動産業，物品賃貸業	43	2.3	16.3	69.8	9.3	2.3
	学術研究，専門・技術サービス業	19	0.0	20.6	58.8	15.5	5.2
	宿泊業，飲食サービス業	283	5.0	11.9	61.2	13.4	8.4
	生活関連サービス業，娯楽業	132	3.8	13.9	51.4	18.0	12.9
	教育，学習支援業	120	8.0	10.3	65.0	10.8	5.8
	医療，福祉	292	5.4	14.0	56.0	15.7	8.9
	複合サービス事業	46	2.2	20.3	55.0	20.3	2.2
	サービス業（他に分類されないもの）	535	4.1	13.2	61.8	13.9	7.0
	公務（他に分類されるものを除く）	104	6.6	18.1	58.0	11.6	5.8
Q20. 職種	管理的な仕事	37	7.7	8.2	53.0	20.2	10.9
	専門的・技術的な仕事	157	5.7	10.8	57.9	12.8	12.8
	事務的な仕事	637	3.6	16.4	61.2	11.7	7.1
	販売の仕事	676	4.7	15.1	57.2	15.4	7.5
	サービスの仕事	822	4.5	13.3	59.3	14.7	8.2
	保安の仕事	52	0.0	9.6	69.2	13.5	7.7
	生産工程の仕事	307	4.3	9.3	62.3	13.7	10.4
	輸送・機械運転の仕事	24	4.2	10.1	47.9	21.0	16.8
	建設・採掘の仕事	5	0.0	40.0	40.0	20.0	0.0
	運搬・清掃・包装等の仕事	263	1.1	8.4	66.3	14.5	9.7
	農林漁業の仕事	21	6.7	11.5	52.9	14.4	14.4
Q27. 過去1年以内の時間当たり賃金の上昇有無	はい	1598	4.8	15.9	58.4	14.2	6.7
	いいえ	1081	2.7	10.4	59.7	14.9	12.2
	わからない	321	5.0	10.0	69.0	10.8	5.1
Q29. 賃金が上昇した理由	最低賃金が上がったから	1204	4.1	14.2	59.0	15.1	7.6
Q34. 就業調整の有無	就業調整をしている	968	5.4	15.1	58.1	14.6	6.8
	就業調整をしていない	2032	3.4	12.4	60.9	13.8	9.4

Q46_13 仕事や職場の満足度 ⑬職業生活全体

		該当数	満足	やや満足	どちらでもない	やや不満	不満
全 体		3000	6.9	23.4	53.6	10.4	5.7
Q1. 性別	男性	708	9.8	17.3	55.7	11.3	5.9
	女性	2292	6.0	25.2	53.0	10.2	5.7
Q2. 年齢	29歳以下	649	13.6	26.2	46.4	10.0	3.9
	30歳～39歳	295	4.4	19.7	60.0	10.2	5.8
	40歳～49歳	540	5.7	25.0	54.4	8.0	6.9
	50歳～59歳	590	4.7	20.3	54.4	12.7	7.8
	60歳以上	926	5.0	23.5	55.6	10.8	5.1
勤務地の最低賃金ランク	Aランク	1547	8.4	23.8	52.2	10.0	5.7
	Bランク	1197	5.6	23.1	55.1	10.7	5.4
	Cランク	256	3.9	21.9	55.1	11.7	7.4
Q5. 就労形態	パート	1952	6.2	24.5	53.7	10.3	5.4
	アルバイト	698	9.7	21.5	53.6	10.3	4.8
	労働者派遣事業所の派遣社員	57	7.0	19.2	51.2	15.7	7.0
	契約社員	246	3.4	21.7	55.8	10.5	8.5
	嘱託	27	14.8	18.5	44.4	3.7	18.5
	その他（雇われている人のうち上記以外）	20	4.9	19.6	39.2	21.6	14.7
Q6. 賃金の支払方法	時給	2277	6.8	23.0	53.9	10.7	5.6
	日給	71	0.0	31.0	52.1	12.7	4.2
	月給	652	8.0	23.8	52.7	9.2	6.2
Q11. 勤続年数	1～2年未満	525	9.8	25.1	48.5	10.2	6.3
	2～3年未満	444	9.2	22.3	53.4	10.8	4.4
	3～5年未満	559	6.4	25.0	52.6	10.5	5.4
	5～7年未満	372	5.2	23.9	57.5	8.9	4.6
	7～10年未満	385	5.9	22.4	52.8	11.3	7.5
	10～15年未満	353	4.0	22.1	55.5	11.3	7.1
	15～20年未満	186	3.8	21.0	57.5	10.2	7.5
	20年以上	176	8.5	21.6	58.0	9.7	2.3
Q12. 最終学歴	中学校（卒業）	105	7.1	21.9	52.5	11.4	7.1
	高等学校（在学中）	47	14.4	24.0	54.4	5.1	2.1
	高等学校（卒業）	1208	6.3	20.5	56.6	10.3	6.3
	専門学校（在学中）	14	14.1	14.1	64.8	0.0	7.0
	専門学校（卒業）	349	4.5	24.5	48.5	15.9	6.6
	短期大学・高専（在学中）	29	10.3	20.7	51.7	10.3	6.9
	短期大学・高専（卒業）	432	5.1	27.3	52.6	9.9	5.1
	大学（在学中）	117	24.9	24.7	42.1	4.6	3.7
	大学（卒業）	666	5.9	24.8	55.1	9.3	5.0
	大学院（修士課程）以上（在学中）	14	23.9	28.2	16.9	16.9	14.1
	大学院（修士課程）以上（卒業）	18	11.1	50.0	22.2	16.7	0.0
Q13. 配偶者の有無	配偶者（パートナー）がいる	1646	6.0	26.0	54.1	9.1	4.8
	配偶者（パートナー）がいる以外	1354	8.0	20.1	53.0	12.1	6.8
Q14. 同居家族	子あり	1014	5.5	23.6	55.6	10.0	5.3
	子なし	1986	7.6	23.3	52.6	10.7	5.9
Q15. 同居する未就学児あり	未就学児あり	140	7.9	22.1	59.3	7.9	2.9
Q15. 同居する18歳未満の子あり	18歳未満の子あり	510	6.1	23.5	57.1	7.8	5.5
Q15. 同居する子どもの人数	1人	578	5.7	24.4	54.0	10.2	5.7
	2人	354	6.2	24.0	55.4	9.6	4.8
	3人	70	1.4	15.7	65.7	11.4	5.7
	4人以上	12	0.0	16.7	83.3	0.0	0.0
Q16. 個人年収	50万円未満	180	10.7	25.1	48.8	9.7	5.8
	50万円～70万円未満	172	11.1	22.9	50.5	10.1	5.5
	70万円～100万円未満	497	6.6	26.7	52.9	8.5	5.2
	100万円～200万円未満	1386	7.1	23.2	54.6	10.4	4.7
	200万円～300万円未満	527	4.8	21.8	53.8	11.9	7.7
	300万円～400万円未満	163	4.5	19.9	53.9	12.8	8.8
	400万円以上	76	5.8	20.2	55.6	10.5	7.9
Q17. 世帯年収	50万円未満	20	10.0	20.0	40.0	15.0	15.0
	50万円～70万円未満	12	0.0	0.0	72.6	19.4	8.1
	70万円～100万円未満	43	11.5	13.8	51.6	11.5	11.5
	100万円～200万円未満	311	5.5	16.9	55.1	15.4	7.1
	200万円～300万円未満	389	5.4	23.3	51.8	11.9	7.6
	300万円～400万円未満	385	3.8	22.6	53.2	13.2	7.1
	400万円～500万円未満	281	7.3	31.1	49.8	6.5	5.3
	500万円～600万円未満	251	7.7	26.0	49.5	13.6	3.2
	600万円～700万円未満	173	3.7	29.7	50.9	9.8	5.8
	700万円～800万円未満	132	6.8	33.0	48.0	6.1	6.1
	800万円～900万円未満	88	9.5	28.8	52.6	6.8	2.3
	900万円～1000万円未満	88	7.7	23.8	53.7	13.6	1.1
	1000万円以上	121	18.2	23.1	51.7	6.1	0.8
	わからない	706	7.6	19.7	59.4	7.7	5.6
Q18. 生活が誰の収入によっているか	主に自分の収入で暮らしている層	1212	6.0	18.9	55.1	12.4	7.6
	主に自分の収入で暮らしている層以外	1788	7.5	26.4	52.6	9.1	4.5
Q19. 勤務先の業種	農業，林業	21	11.5	16.4	48.1	19.2	4.8
	漁業	3	0.0	33.3	66.7	0.0	0.0
	建設業	58	7.5	25.7	58.2	6.8	1.7
	製造業	349	6.0	19.5	56.2	11.0	7.3
	電気・ガス・熱供給・水道業	13	14.9	29.8	47.8	0.0	7.5
	情報通信業	43	0.0	16.3	62.8	9.3	11.6
	運輸業，郵便業	152	7.2	25.6	46.8	13.1	7.2
	卸売業，小売業	743	6.5	21.9	55.3	10.7	5.6
	金融業，保険業	43	0.0	39.5	55.8	2.3	2.3
	不動産業，物品賃貸業	43	9.3	25.6	58.1	4.7	2.3
	学術研究，専門・技術サービス業	19	0.0	41.2	48.5	5.2	5.2
	宿泊業，飲食サービス業	283	7.5	22.7	51.8	12.0	5.9
	生活関連サービス業，娯楽業	132	3.0	30.3	47.9	7.4	11.4
	教育，学習支援業	120	14.7	24.8	49.7	9.2	1.7
	医療，福祉	292	6.6	24.0	53.0	11.2	5.1
	複合サービス事業	46	2.2	28.1	49.4	16.0	4.3
	サービス業（他に分類されないもの）	535	7.3	22.3	55.2	10.0	5.1
	公務（他に分類されるものを除く）	104	10.8	27.0	47.8	9.6	4.8
Q20. 職種	管理的な仕事	37	6.6	19.1	56.8	9.3	8.2
	専門的・技術的な仕事	157	5.7	23.2	53.2	11.5	6.4
	事務的な仕事	637	8.1	26.9	51.4	8.1	5.5
	販売の仕事	676	7.8	22.9	53.8	9.8	5.6
	サービスの仕事	822	6.6	24.4	50.8	11.9	6.3
	保安の仕事	52	3.8	19.2	63.5	3.8	9.6
	生産工程の仕事	307	5.5	20.2	58.7	9.8	5.9
	輸送・機械運転の仕事	24	4.2	21.0	53.8	4.2	16.8
	建設・採掘の仕事	5	20.0	20.0	60.0	0.0	0.0
	運搬・清掃・包装等の仕事	263	5.0	17.9	58.3	16.0	2.8
	農林漁業の仕事	21	11.5	26.0	57.7	4.8	0.0
Q27. 過去1年以内の時間当たり賃金の上昇有無	はい	1598	8.6	27.6	50.1	9.8	4.0
	いいえ	1081	4.8	20.6	54.0	11.8	8.8
	わからない	321	5.4	11.5	69.8	9.3	4.2
Q29. 賃金が上昇した理由	最低賃金が上がったから	1204	7.6	26.0	51.6	10.6	4.3
Q34. 就業調整の有無	就業調整をしている	968	8.7	24.6	52.8	9.8	4.1
	就業調整をしていない	2032	6.0	22.7	54.0	10.7	6.5

Q47 勤務先が所在する都道府県の最低賃金の額の認知

		該当数	知っている	知らない
全 体		3000	54.6	45.4
Q1. 性別	男性	708	56.7	43.3
	女性	2292	53.9	46.1
Q2. 年齢	29歳以下	649	51.3	48.7
	30歳～39歳	295	49.8	50.2
	40歳～49歳	540	51.9	48.1
	50歳～59歳	590	55.8	44.2
	60歳以上	926	59.2	40.8
勤務地の最低賃金ランク	Aランク	1547	54.2	45.8
	Bランク	1197	55.1	44.9
	Cランク	256	54.7	45.3
Q5. 就労形態	パート	1952	56.3	43.7
	アルバイト	698	54.0	46.0
	労働者派遣事業所の派遣社員	57	43.6	56.4
	契約社員	246	45.6	54.4
	嘱託	27	48.1	51.9
	その他（雇われている人のうち上記以外）	20	49.0	51.0
Q6. 賃金の支払方法	時給	2277	56.0	44.0
	日給	71	53.5	46.5
	月給	652	49.6	50.4
Q11. 勤続年数	1～2年未満	525	57.6	42.4
	2～3年未満	444	56.9	43.1
	3～5年未満	559	52.6	47.4
	5～7年未満	372	54.9	45.1
	7～10年未満	385	55.9	44.1
	10～15年未満	353	55.2	44.8
	15～20年未満	186	51.6	48.4
	20年以上	176	43.8	56.3
Q12. 最終学歴	中学校（卒業）	105	50.0	50.0
	高等学校（在学中）	47	56.1	43.9
	高等学校（卒業）	1208	52.6	47.4
	専門学校（在学中）	14	49.3	50.7
	専門学校（卒業）	349	50.4	49.6
	短期大学・高専（在学中）	29	51.7	48.3
	短期大学・高専（卒業）	432	59.7	40.3
	大学（在学中）	117	67.8	32.2
	大学（卒業）	666	54.7	45.3
	大学院（修士課程）以上（在学中）	14	71.8	28.2
	大学院（修士課程）以上（卒業）	18	66.7	33.3
Q13. 配偶者の有無	配偶者（パートナー）がいる	1646	57.0	43.0
	配偶者（パートナー）がいる以外	1354	51.6	48.4
Q14. 同居家族	子あり	1014	56.8	43.2
	子なし	1986	53.4	46.6
Q15. 同居する未就学児あり	未就学児あり	140	46.4	53.6
Q15. 同居する18歳未満の子あり	18歳未満の子あり	510	53.7	46.3
Q15. 同居する子どもの人数	1人	578	56.9	43.1
	2人	354	57.9	42.1
	3人	70	47.1	52.9
	4人以上	12	75.0	25.0
Q16. 個人年収	50万円未満	180	52.8	47.2
	50万円～70万円未満	172	60.6	39.4
	70万円～100万円未満	497	58.9	41.1
	100万円～200万円未満	1386	53.1	46.9
	200万円～300万円未満	527	52.8	47.2
	300万円～400万円未満	163	52.9	47.1
	400万円以上	76	59.3	40.7
Q17. 世帯年収	50万円未満	20	25.0	75.0
	50万円～70万円未満	12	67.7	32.3
	70万円～100万円未満	43	63.1	36.9
	100万円～200万円未満	311	53.0	47.0
	200万円～300万円未満	389	50.0	50.0
	300万円～400万円未満	385	51.7	48.3
	400万円～500万円未満	281	54.9	45.1
	500万円～600万円未満	251	57.3	42.7
	600万円～700万円未満	173	64.5	35.5
	700万円～800万円未満	132	57.9	42.1
	800万円～900万円未満	88	62.6	37.4
	900万円～1000万円未満	88	65.5	34.5
	1000万円以上	121	54.1	45.9
	わからない	706	53.0	47.0
Q18. 生活が誰の収入によっているか	主に自分の収入で暮らしている層	1212	53.8	46.2
	主に自分の収入で暮らしている層以外	1788	55.0	45.0
Q19. 勤務先の業種	農業，林業	21	66.4	33.6
	漁業	3	33.3	66.7
	建設業	58	57.2	42.8
	製造業	349	49.9	50.1
	電気・ガス・熱供給・水道業	13	29.8	70.2
	情報通信業	43	51.2	48.8
	運輸業，郵便業	152	50.9	49.1
	卸売業，小売業	743	54.7	45.3
	金融業，保険業	43	58.1	41.9
	不動産業，物品賃貸業	43	62.8	37.2
	学術研究，専門・技術サービス業	19	38.2	61.8
	宿泊業，飲食サービス業	283	61.0	39.0
	生活関連サービス業，娯楽業	132	54.1	45.9
	教育，学習支援業	120	55.2	44.8
	医療，福祉	292	54.7	45.3
	複合サービス事業	46	49.8	50.2
	サービス業（他に分類されないもの）	535	56.0	44.0
	公務（他に分類されるものを除く）	104	50.7	49.3
Q20. 職種	管理的な仕事	37	43.2	56.8
	専門的・技術的な仕事	157	45.0	55.0
	事務的な仕事	637	56.8	43.2
	販売の仕事	676	53.4	46.6
	サービスの仕事	822	55.3	44.7
	保安の仕事	52	53.8	46.2
	生産工程の仕事	307	49.3	50.7
	輸送・機械運転の仕事	24	52.1	47.9
	建設・採掘の仕事	5	40.0	60.0
	運搬・清掃・包装等の仕事	263	63.5	36.5
	農林漁業の仕事	21	61.5	38.5
Q27. 過去1年以内の時間当たり賃金の上昇有無	はい	1598	64.6	35.4
	いいえ	1081	46.4	53.6
	わからない	321	32.4	67.6
Q29. 賃金が上昇した理由	最低賃金が上がったから	1204	68.8	31.2
Q34. 就業調整の有無	就業調整をしている	968	57.5	42.5
	就業調整をしていない	2032	53.2	46.8

Q48 勤務先が所在する都道府県の最低賃金の額を知った経緯や方法

		該当数	勤務先から知らされた	テレビで知った	新聞・雑誌で知った	インターネット（SNS等を含む）で知った	家族から聞いた	友人・知人から知らされた	ハローワーク等の行政機関から知らされた	最低賃金に関するポスターを見て知った	自治体の広報誌等で知った	その他	わからない
全 体		1637	18.8	44.8	18.5	29.0	4.9	6.4	3.9	13.0	5.1	1.3	3.0
Q1. 性別	男性	402	17.9	35.7	25.7	33.7	4.7	3.3	7.1	16.5	8.4	1.3	3.6
	女性	1235	19.1	47.8	16.2	27.4	5.0	7.4	2.9	11.9	4.0	1.3	2.8
Q2. 年齢	29歳以下	333	25.9	30.2	9.4	35.0	10.2	6.1	6.7	16.6	4.4	1.0	4.1
	30歳～39歳	147	24.5	32.0	4.1	34.0	6.1	3.4	5.4	18.4	3.4	0.7	4.8
	40歳～49歳	280	15.0	44.6	10.0	33.6	3.2	7.5	3.9	15.7	4.6	0.7	4.6
	50歳～59歳	329	17.6	48.9	17.6	27.7	2.4	8.2	3.0	9.7	4.6	1.5	3.0
	60歳以上	548	15.7	54.7	32.8	22.4	3.8	5.7	2.4	10.0	6.6	1.8	1.1
勤務地の最低賃金ランク	Aランク	838	20.8	42.3	15.3	30.7	4.7	6.2	3.2	12.4	4.0	1.8	3.2
	Bランク	659	17.1	44.2	22.0	29.6	5.3	6.5	5.0	14.1	6.1	0.8	2.9
	Cランク	140	15.0	62.9	21.4	15.7	5.0	6.4	3.6	11.4	7.1	0.7	2.9
Q5. 就労形態	パート	1100	17.4	48.3	19.5	27.2	4.5	7.4	3.4	11.1	4.5	1.1	3.4
	アルバイト	377	23.6	37.4	13.1	31.5	6.5	4.8	4.5	16.2	6.6	1.1	2.2
	労働者派遣事業所の派遣社員	25	16.0	44.0	24.0	40.0	0.0	4.0	0.0	20.0	0.0	4.0	4.0
	契約社員	112	17.3	36.4	24.4	37.8	3.9	2.7	6.6	18.7	6.2	1.2	0.9
	嘱託	13	23.1	53.8	30.8	30.8	7.7	0.0	7.7	15.4	15.4	7.7	0.0
	その他（雇われている人のうち上記以外）	10	10.0	30.0	20.0	0.0	10.0	10.0	20.0	20.0	10.0	20.0	20.0
Q6. 賃金の支払方法	時給	1275	18.5	44.6	17.9	30.5	5.0	6.6	3.8	13.1	4.8	1.3	3.2
	日給	38	7.9	50.0	36.8	21.1	7.9	5.3	2.6	21.1	7.9	0.0	5.3
	月給	323	21.5	45.0	19.0	24.1	4.5	5.4	4.5	11.7	5.9	1.7	2.2
Q11. 勤続年数	1～2年未満	302	17.3	40.3	17.3	28.4	5.4	4.8	5.8	14.0	4.0	1.3	4.7
	2～3年未満	253	21.6	40.6	16.7	28.9	8.8	4.7	5.2	14.5	6.1	1.2	3.2
	3～5年未満	294	22.9	43.1	15.6	29.6	4.2	7.4	4.6	17.4	5.9	1.8	3.4
	5～7年未満	204	18.8	46.5	17.6	30.1	2.9	6.9	2.4	11.3	6.9	2.0	3.1
	7～10年未満	215	13.2	46.2	18.1	25.6	4.6	5.6	3.9	11.6	4.6	0.5	3.3
	10～15年未満	195	19.0	49.7	19.0	30.3	4.6	8.2	1.0	8.2	4.1	1.0	1.5
	15～20年未満	96	14.6	52.1	27.1	33.3	2.1	9.4	3.1	11.5	3.1	2.1	0.0
	20年以上	77	20.8	53.2	32.5	27.3	3.9	6.5	2.6	10.4	5.2	0.0	1.3
Q12. 最終学歴	中学校（卒業）	52	29.4	32.4	9.5	34.3	9.5	5.7	1.9	7.6	7.6	0.0	3.8
	高等学校（在学中）	27	38.4	35.3	15.0	35.3	15.0	11.3	3.8	7.5	0.0	0.0	0.0
	高等学校（卒業）	636	19.5	45.9	17.9	26.4	4.8	7.4	3.7	11.8	5.6	2.1	3.4
	専門学校（在学中）	7	42.9	28.6	0.0	28.6	14.3	0.0	0.0	0.0	0.0	0.0	14.3
	専門学校（卒業）	176	21.3	47.4	15.0	32.7	5.3	6.3	7.3	10.2	1.7	1.7	3.4
	短期大学・高専（在学中）	15	33.3	40.0	13.3	26.7	6.7	13.3	13.3	20.0	0.0	0.0	0.0
	短期大学・高専（卒業）	258	13.6	53.1	21.3	27.5	4.3	7.0	1.9	13.6	5.8	0.4	1.9
	大学（在学中）	80	18.3	35.9	12.1	33.4	7.3	11.6	5.5	18.3	9.3	0.0	3.5
	大学（卒業）	364	16.6	42.8	23.2	28.6	3.7	3.0	4.0	16.4	4.9	0.8	2.7
	大学院（修士課程）以上（在学中）	10	0.0	0.0	0.0	80.4	0.0	0.0	0.0	9.8	0.0	9.8	0.0
	大学院（修士課程）以上（卒業）	12	25.0	16.7	25.0	50.0	0.0	0.0	0.0	8.3	8.3	0.0	8.3
Q13. 配偶者の有無	配偶者（パートナー）がいる	939	18.8	49.5	22.1	27.5	3.7	6.2	3.3	10.5	4.7	1.3	3.2
	配偶者（パートナー）がいる以外	698	18.9	38.5	13.7	30.9	6.6	6.6	4.8	16.4	5.7	1.3	2.8
Q14. 同居家族	子あり	576	18.4	51.0	15.8	28.8	5.2	6.3	3.5	8.5	3.5	1.4	3.0
	子なし	1061	19.0	41.4	20.0	29.1	4.8	6.4	4.2	15.5	6.0	1.3	3.1
Q15. 同居する未就学児あり	未就学児あり	65	27.7	47.7	7.7	24.6	9.2	3.1	6.2	9.2	1.5	1.5	4.6
Q15. 同居する18歳未満の子あり	18歳未満の子あり	274	19.7	47.8	8.8	28.8	6.6	6.9	6.2	9.9	2.6	0.7	5.1
Q15. 同居する子どもの人数	1人	329	17.9	53.2	19.1	28.3	5.2	5.5	3.0	10.0	4.3	0.9	1.8
	2人	205	19.0	48.3	12.7	30.2	4.9	5.9	3.9	6.3	2.9	2.4	4.9
	3人	33	18.2	48.5	6.1	24.2	6.1	9.1	6.1	9.1	0.0	0.0	3.0
	4人以上	9	22.2	44.4	0.0	33.3	11.1	33.3	0.0	0.0	0.0	0.0	0.0
Q16. 個人年収	50万円未満	95	20.9	43.7	15.2	28.3	7.8	7.4	3.2	13.1	7.4	0.0	2.5
	50万円～70万円未満	104	21.1	46.3	14.2	27.1	2.9	2.9	3.8	11.9	7.1	1.9	3.3
	70万円～100万円未満	293	18.4	51.6	13.8	29.5	6.1	7.4	1.7	9.6	4.1	1.4	3.9
	100万円～200万円未満	735	19.7	41.9	16.5	28.7	5.2	7.5	4.8	13.7	4.4	1.0	3.1
	200万円～300万円未満	278	17.5	45.4	22.2	30.2	3.4	6.1	2.9	13.3	5.4	1.4	2.9
	300万円～400万円未満	86	15.3	42.7	41.1	27.1	3.9	0.0	6.3	23.7	10.9	3.5	0.0
	400万円以上	45	12.8	47.3	34.1	31.9	3.1	0.0	7.5	4.4	2.2	2.2	3.1
Q17. 世帯年収	50万円未満	5	20.0	0.0	0.0	60.0	20.0	0.0	20.0	20.0	20.0	0.0	0.0
	50万円～70万円未満	8	23.8	35.7	11.9	40.5	0.0	0.0	0.0	0.0	0.0	0.0	0.0
	70万円～100万円未満	27	10.9	43.8	14.6	21.9	3.6	8.8	3.6	14.6	0.0	3.6	0.0
	100万円～200万円未満	165	14.0	44.8	9.7	25.2	6.7	10.9	4.9	14.2	7.3	1.5	1.8
	200万円～300万円未満	195	23.8	50.8	15.1	25.1	3.1	4.6	4.6	10.8	8.2	2.1	1.0
	300万円～400万円未満	199	18.0	47.3	24.6	26.2	3.0	5.0	3.0	10.6	3.5	2.0	4.0
	400万円～500万円未満	154	22.3	40.1	20.1	25.3	2.6	5.2	5.8	18.4	5.8	0.6	3.9
	500万円～600万円未満	144	18.4	47.2	17.7	33.4	2.1	4.9	5.6	12.8	2.8	0.0	0.7
	600万円～700万円未満	111	19.7	44.9	17.1	31.8	6.3	4.5	0.9	9.9	3.6	1.8	0.0
	700万円～800万円未満	76	22.8	49.1	26.8	29.9	5.2	7.9	3.9	10.5	3.9	0.0	2.6
	800万円～900万円未満	55	31.5	48.9	19.9	40.6	8.0	10.9	3.6	11.6	3.6	1.8	4.4
	900万円～1000万円未満	58	11.1	41.5	27.7	28.4	8.6	6.9	0.0	10.4	1.7	1.7	0.0
	1000万円以上	65	17.7	45.3	18.0	30.9	8.0	3.7	6.4	18.7	6.7	1.5	3.7
	わからない	374	16.4	41.2	18.5	30.9	6.3	7.1	3.3	14.0	5.5	1.1	6.1
Q18. 生活が誰の収入によっているか	主に自分の収入で暮らしている層	652	16.2	43.4	21.8	29.0	3.6	5.4	4.5	14.1	6.5	1.3	2.1
	主に自分の収入で暮らしている層以外	984	20.6	45.7	16.4	29.0	5.8	7.0	3.6	12.3	4.2	1.3	3.7
Q19. 勤務先の業種	農業，林業	14	10.2	29.0	21.7	29.0	7.2	14.5	10.2	7.2	0.0	0.0	0.0
	漁業	1	0.0	0.0	0.0	100.0	0.0	0.0	0.0	0.0	0.0	0.0	0.0
	建設業	33	6.0	29.9	21.0	37.1	9.0	6.0	15.0	18.0	6.0	0.0	0.0
	製造業	174	22.1	49.7	20.1	25.3	3.5	10.4	4.8	7.5	4.0	0.6	4.6
	電気・ガス・熱供給・水道業	4	25.0	25.0	25.0	25.0	0.0	0.0	0.0	0.0	0.0	0.0	0.0
	情報通信業	22	22.7	36.4	9.1	45.5	0.0	9.1	4.5	9.1	4.5	4.5	9.1
	運輸業，郵便業	77	16.0	40.6	18.6	28.9	5.7	6.5	5.7	19.9	14.7	1.3	7.8
	卸売業，小売業	407	22.0	43.5	16.6	28.7	4.3	6.2	2.0	13.5	3.9	1.2	3.4
	金融業，保険業	25	16.0	56.0	20.0	32.0	4.0	8.0	0.0	20.0	4.0	0.0	0.0
	不動産業，物品賃貸業	27	18.5	55.6	37.0	33.3	0.0	3.7	0.0	29.6	7.4	0.0	0.0
	学術研究，専門・技術サービス業	7	13.5	54.0	13.5	46.0	13.5	0.0	13.5	13.5	0.0	0.0	0.0
	宿泊業，飲食サービス業	172	20.4	49.0	16.4	32.0	7.0	7.5	1.2	10.7	2.9	0.6	3.1
	生活関連サービス業，娯楽業	71	14.0	50.4	15.4	23.8	8.4	12.6	2.8	18.8	5.6	2.8	1.4
	教育，学習支援業	66	17.2	45.0	19.6	27.5	4.5	3.6	3.0	12.7	5.1	0.0	0.0
	医療，福祉	160	16.8	41.0	15.3	29.3	6.5	1.9	7.8	12.8	5.0	1.9	2.5
	複合サービス事業	23	30.4	52.2	21.7	17.4	8.7	8.7	0.0	8.7	4.3	0.0	0.0
	サービス業（他に分類されないもの）	300	15.9	43.8	22.3	30.3	4.3	5.8	3.5	12.1	5.3	1.3	2.1
	公務（他に分類されるものを除く）	53	19.0	45.2	17.1	19.8	1.9	0.0	12.2	15.2	11.4	6.5	5.7
Q20. 職種	管理的な仕事	16	27.9	59.5	6.3	12.7	0.0	0.0	0.0	6.3	6.3	0.0	12.7
	専門的・技術的な仕事	71	15.6	32.6	15.6	32.9	4.2	4.8	8.5	6.2	5.7	2.8	4.2
	事務的な仕事	362	17.5	42.0	18.4	32.1	3.4	4.7	6.5	16.1	5.3	1.8	3.2
	販売の仕事	361	23.2	45.5	15.5	27.6	6.0	7.8	1.7	14.5	5.0	0.8	1.9
	サービスの仕事	454	18.3	46.0	18.2	30.9	5.8	5.2	3.2	10.3	4.5	1.3	2.5
	保安の仕事	28	17.9	60.7	35.7	25.0	0.0	3.6	3.6	17.9	3.6	0.0	0.0
	生産工程の仕事	151	16.8	49.9	21.8	23.8	3.3	11.9	4.2	7.9	2.0	2.6	4.6
	輸送・機械運転の仕事	12	19.4	59.7	35.5	19.4	11.3	0.0	27.4	19.4	19.4	0.0	0.0
	建設・採掘の仕事	2	0.0	50.0	0.0	50.0	50.0	0.0	0.0	0.0	0.0	0.0	0.0
	運搬・清掃・包装等の仕事	167	17.0	41.4	21.6	27.2	5.4	6.6	1.4	18.0	9.0	0.0	4.8
	農林漁業の仕事	13	10.9	46.9	23.4	7.8	7.8	15.6	10.9	7.8	0.0	0.0	0.0
Q27. 過去1年以内の時間当たり賃金の上昇有無	はい	1031	22.0	44.9	19.7	30.5	4.8	5.9	3.2	12.5	5.3	1.4	2.3
	いいえ	501	12.2	45.6	18.0	27.0	5.3	6.7	5.2	13.4	5.2	1.4	3.5
	わからない	104	19.2	40.3	9.6	23.2	4.8	9.6	4.8	16.7	2.9	0.0	8.6
Q29. 賃金が上昇した理由	最低賃金が上がったから	829	23.3	46.8	21.2	30.7	4.0	5.6	3.0	11.8	5.2	1.1	1.7
Q34. 就業調整の有無	就業調整をしている	556	21.2	43.0	14.5	29.7	7.0	8.6	5.1	11.3	4.4	0.9	3.2
	就業調整をしていない	1080	17.6	45.7	20.6	28.6	3.9	5.2	3.3	13.9	5.5	1.5	2.9

Q49 2023年10月に最低賃金が引き上げられたことの認知

		該当数	知っていた	知らなかった
全 体		3000	75.8	24.2
Q1. 性別	男性	708	74.1	25.9
	女性	2292	76.3	23.7
Q2. 年齢	29歳以下	649	72.2	27.8
	30歳～39歳	295	71.9	28.1
	40歳～49歳	540	72.2	27.8
	50歳～59歳	590	77.6	22.4
	60歳以上	926	80.5	19.5
勤務地の最低賃金ランク	Aランク	1547	75.3	24.7
	Bランク	1197	75.1	24.9
	Cランク	256	81.6	18.4
Q5. 就労形態	パート	1952	77.6	22.4
	アルバイト	698	73.6	26.4
	労働者派遣事業所の派遣社員	57	64.5	35.5
	契約社員	246	71.2	28.8
	嘱託	27	74.1	25.9
	その他（雇われている人のうち上記以外）	20	63.7	36.3
Q6. 賃金の支払方法	時給	2277	77.5	22.5
	日給	71	67.6	32.4
	月給	652	70.7	29.3
Q11. 勤続年数	1～2年未満	525	75.6	24.4
	2～3年未満	444	75.1	24.9
	3～5年未満	559	74.9	25.1
	5～7年未満	372	78.3	21.7
	7～10年未満	385	77.8	22.2
	10～15年未満	353	75.4	24.6
	15～20年未満	186	78.5	21.5
	20年以上	176	68.8	31.3
Q12. 最終学歴	中学校（卒業）	105	77.7	22.3
	高等学校（在学中）	47	76.0	24.0
	高等学校（卒業）	1208	74.5	25.5
	専門学校（在学中）	14	90.1	9.9
	専門学校（卒業）	349	74.4	25.6
	短期大学・高専（在学中）	29	75.9	24.1
	短期大学・高専（卒業）	432	78.9	21.1
	大学（在学中）	117	81.3	18.7
	大学（卒業）	666	75.2	24.8
	大学院（修士課程）以上（在学中）	14	71.8	28.2
	大学院（修士課程）以上（卒業）	18	77.8	22.2
Q13. 配偶者の有無	配偶者（パートナー）がいる	1646	78.8	21.2
	配偶者（パートナー）がいる以外	1354	72.1	27.9
Q14. 同居家族	子あり	1014	77.0	23.0
	子なし	1986	75.1	24.9
Q15. 同居する未就学児あり	未就学児あり	140	73.6	26.4
Q15. 同居する18歳未満の子あり	18歳未満の子あり	510	74.1	25.9
Q15. 同居する子どもの人数	1人	578	77.7	22.3
	2人	354	74.9	25.1
	3人	70	82.9	17.1
	4人以上	12	75.0	25.0
Q16. 個人年収	50万円未満	180	67.0	33.0
	50万円～70万円未満	172	83.1	16.9
	70万円～100万円未満	497	80.8	19.2
	100万円～200万円未満	1386	75.3	24.7
	200万円～300万円未満	527	72.5	27.5
	300万円～400万円未満	163	75.6	24.4
	400万円以上	76	78.5	21.5
Q17. 世帯年収	50万円未満	20	45.0	55.0
	50万円～70万円未満	12	75.8	24.2
	70万円～100万円未満	43	81.6	18.4
	100万円～200万円未満	311	73.9	26.1
	200万円～300万円未満	389	71.7	28.3
	300万円～400万円未満	385	74.9	25.1
	400万円～500万円未満	281	79.9	20.1
	500万円～600万円未満	251	81.6	18.4
	600万円～700万円未満	173	81.8	18.2
	700万円～800万円未満	132	79.2	20.8
	800万円～900万円未満	88	85.5	14.5
	900万円～1000万円未満	88	79.8	20.2
	1000万円以上	121	74.5	25.5
	わからない	706	72.5	27.5
Q18. 生活が誰の収入によっているか	主に自分の収入で暮らしている層	1212	73.3	26.7
	主に自分の収入で暮らしている層以外	1788	77.4	22.6
Q19. 勤務先の業種	農業，林業	21	76.0	24.0
	漁業	3	100.0	0.0
	建設業	58	71.9	28.1
	製造業	349	70.6	29.4
	電気・ガス・熱供給・水道業	13	52.2	47.8
	情報通信業	43	65.1	34.9
	運輸業，郵便業	152	75.4	24.6
	卸売業，小売業	743	78.9	21.1
	金融業，保険業	43	81.4	18.6
	不動産業，物品賃貸業	43	83.7	16.3
	学術研究，専門・技術サービス業	19	69.1	30.9
	宿泊業，飲食サービス業	283	80.0	20.0
	生活関連サービス業，娯楽業	132	79.4	20.6
	教育，学習支援業	120	74.3	25.7
	医療，福祉	292	73.1	26.9
	複合サービス事業	46	71.0	29.0
	サービス業（他に分類されないもの）	535	74.8	25.2
	公務（他に分類されるものを除く）	104	75.7	24.3
Q20. 職種	管理的な仕事	37	54.1	45.9
	専門的・技術的な仕事	157	68.9	31.1
	事務的な仕事	637	75.7	24.3
	販売の仕事	676	78.9	21.1
	サービスの仕事	822	75.0	25.0
	保安の仕事	52	75.0	25.0
	生産工程の仕事	307	72.5	27.5
	輸送・機械運転の仕事	24	77.3	22.7
	建設・採掘の仕事	5	60.0	40.0
	運搬・清掃・包装等の仕事	263	81.6	18.4
	農林漁業の仕事	21	76.0	24.0
Q27. 過去1年以内の時間当たり賃金の上昇有無	はい	1598	88.5	11.5
	いいえ	1081	64.9	35.1
	わからない	321	49.3	50.7
Q29. 賃金が上昇した理由	最低賃金が上がったから	1204	93.3	6.7
Q34. 就業調整の有無	就業調整をしている	968	78.1	21.9
	就業調整をしていない	2032	74.7	25.3

Q50 2023年10月に最低賃金が引き上げられたことを知った経緯や方法

		該当数	勤務先から知らされた	テレビで知った	新聞・雑誌で知った	SNS（インターネット等を含む）で知った	家族から聞いた	友人・知人から知らされた	ハローワーク等の行政機関から知らされた	最低賃金に関するポスターを見て知った	自治体の広報誌等で知った	その他	わからない
全 体		2273	25.3	52.2	17.5	22.8	5.3	7.8	2.8	8.1	3.8	0.9	1.9
Q1. 性別	男性	524	22.5	46.1	25.7	28.1	5.5	6.3	5.1	10.9	4.7	0.2	2.4
	女性	1749	26.1	54.0	15.1	21.3	5.2	8.2	2.1	7.3	3.5	1.1	1.7
Q2. 年齢	29歳以下	468	35.9	37.9	7.4	24.8	11.9	10.3	5.5	11.2	2.6	1.1	2.0
	30歳～39歳	212	25.9	45.8	4.7	24.5	6.6	8.0	5.2	9.4	2.8	0.5	2.4
	40歳～49歳	390	23.8	53.3	12.1	27.2	3.8	7.2	3.6	9.5	4.1	0.3	2.6
	50歳～59歳	458	24.9	56.1	16.2	22.5	3.1	8.3	1.7	6.1	2.8	0.7	1.1
	60歳以上	745	19.5	59.9	31.3	19.1	2.8	6.2	0.5	6.3	5.2	1.5	1.7
勤務地の最低賃金ランク	Aランク	1165	27.1	49.7	15.0	23.8	5.6	7.8	2.7	8.0	3.2	1.1	1.6
	Bランク	899	24.1	52.2	19.2	23.2	4.7	7.5	3.3	8.3	4.6	0.7	2.1
	Cランク	209	20.1	65.6	24.4	15.8	5.7	9.1	0.5	7.7	3.8	1.0	2.4
Q5. 就労形態	パート	1515	25.7	54.1	18.1	21.5	4.6	7.8	2.2	6.5	3.7	1.2	2.0
	アルバイト	514	27.5	46.8	12.9	25.2	7.8	7.8	4.4	11.4	4.0	0.4	1.4
	労働者派遣事業所の派遣社員	37	13.5	64.9	21.6	18.9	2.7	5.4	0.0	8.1	0.0	0.0	0.0
	契約社員	175	18.5	47.5	25.4	28.9	4.2	7.1	3.1	11.4	2.3	0.0	2.3
	嘱託	20	20.0	65.0	20.0	30.0	0.0	10.0	5.0	10.0	10.0	0.0	0.0
	その他（雇われている人のうち上記以外）	13	23.1	38.5	15.4	7.7	7.7	15.4	7.7	15.4	30.8	7.7	0.0
Q6. 賃金の支払方法	時給	1764	26.2	52.2	16.6	23.5	5.3	7.8	2.5	8.4	4.0	1.0	1.8
	日給	48	12.5	47.9	33.3	22.9	8.3	6.3	4.2	12.5	4.2	0.0	2.1
	月給	461	23.2	52.5	19.4	20.2	4.7	7.8	3.8	6.5	2.8	0.9	2.0
Q11. 勤続年数	1～2年未満	397	23.4	49.5	16.3	22.9	7.6	6.8	5.9	8.9	3.8	1.5	2.6
	2～3年未満	333	25.3	49.5	14.6	20.8	6.8	7.1	4.4	9.8	4.5	0.3	2.4
	3～5年未満	419	28.2	50.7	13.9	22.9	4.3	9.1	2.2	9.6	4.4	1.4	1.4
	5～7年未満	291	25.6	55.7	15.4	21.9	4.5	5.5	1.0	8.2	4.1	1.4	1.0
	7～10年未満	300	23.3	51.2	20.0	22.4	4.7	8.0	2.5	7.0	4.0	0.3	2.7
	10～15年未満	266	27.8	54.1	21.1	26.3	6.4	9.0	1.5	4.5	1.9	0.8	0.4
	15～20年未満	146	21.9	59.6	21.2	24.7	1.4	10.3	0.0	6.2	1.4	0.7	1.4
	20年以上	121	24.0	53.7	28.9	21.5	2.5	7.4	0.8	8.3	5.8	0.0	3.3
Q12. 最終学歴	中学校（卒業）	81	34.4	38.1	12.3	23.3	11.6	3.7	0.0	6.1	4.9	1.2	3.7
	高等学校（在学中）	36	32.2	42.8	16.7	20.6	8.3	8.3	2.8	5.6	0.0	0.0	2.8
	高等学校（卒業）	900	24.8	53.6	16.9	20.5	5.5	9.1	2.2	7.3	3.9	1.2	1.9
	専門学校（在学中）	13	23.4	29.7	0.0	7.8	23.4	7.8	0.0	0.0	0.0	0.0	15.6
	専門学校（卒業）	259	26.0	58.0	12.1	23.3	4.8	9.6	3.4	7.3	2.3	1.2	1.2
	短期大学・高専（在学中）	22	40.9	59.1	4.5	18.2	9.1	9.1	4.5	4.5	9.1	4.5	0.0
	短期大学・高専（卒業）	341	21.1	54.3	18.2	23.2	5.6	8.8	2.1	8.5	4.4	0.0	2.3
	大学（在学中）	95	33.1	40.7	11.5	28.5	7.5	12.2	7.1	15.9	5.2	0.0	0.0
	大学（卒業）	501	24.7	52.3	24.0	24.7	2.6	3.9	3.7	8.9	3.8	0.8	1.4
	大学院（修士課程）以上（在学中）	10	13.7	9.8	0.0	70.6	0.0	0.0	0.0	9.8	0.0	9.8	0.0
	大学院（修士課程）以上（卒業）	14	28.6	21.4	35.7	42.9	7.1	0.0	0.0	14.3	0.0	0.0	7.1
Q13. 配偶者の有無	配偶者（パートナー）がいる	1298	25.4	55.7	20.5	20.3	3.9	6.9	2.1	6.2	3.5	0.8	2.0
	配偶者（パートナー）がいる以外	976	25.2	47.4	13.6	26.2	7.1	9.0	3.6	10.7	4.1	1.1	1.7
Q14. 同居家族	子あり	781	25.6	56.1	15.9	20.7	5.6	8.2	2.3	5.0	2.9	1.0	2.4
	子なし	1492	25.1	50.1	18.4	23.9	5.1	7.6	3.0	9.7	4.2	0.9	1.6
Q15. 同居する未就学児あり	未就学児あり	103	33.0	55.3	5.8	14.6	7.8	8.7	5.8	3.9	1.0	1.9	1.0
Q15. 同居する18歳未満の子あり	18歳未満の子あり	378	28.3	56.3	9.3	19.6	6.6	9.3	4.0	5.3	1.9	0.5	3.2
Q15. 同居する子どもの人数	1人	449	22.9	56.8	19.8	20.7	5.8	8.0	2.7	5.8	3.3	0.9	2.0
	2人	265	30.9	55.5	12.1	21.5	6.0	7.2	1.5	4.2	2.6	1.5	2.3
	3人	58	19.0	53.4	5.2	19.0	1.7	10.3	3.4	3.4	1.7	0.0	6.9
	4人以上	9	44.4	55.6	0.0	11.1	11.1	33.3	0.0	0.0	0.0	0.0	0.0
Q16. 個人年収	50万円未満	120	24.3	53.0	15.3	24.6	7.8	7.8	6.1	10.6	5.0	0.0	0.8
	50万円～70万円未満	143	23.2	50.3	15.9	28.1	5.2	5.6	0.7	8.7	7.0	1.4	3.1
	70万円～100万円未満	402	23.0	55.5	13.8	22.7	6.7	8.5	1.5	6.5	3.2	0.2	3.0
	100万円～200万円未満	1044	27.1	51.6	14.9	21.1	5.2	8.5	3.1	7.9	3.0	1.3	1.7
	200万円～300万円未満	382	25.8	52.6	21.6	24.9	4.0	8.0	2.1	8.9	3.7	0.5	1.3
	300万円～400万円未満	123	21.0	45.9	36.1	23.1	3.6	2.8	5.2	11.7	9.3	0.8	0.0
	400万円以上	60	21.4	52.5	32.4	24.1	2.3	5.7	2.3	3.3	1.7	1.7	3.3
Q17. 世帯年収	50万円未満	9	22.2	66.7	11.1	22.2	11.1	11.1	11.1	11.1	11.1	0.0	0.0
	50万円～70万円未満	9	10.6	42.5	10.6	46.8	0.0	10.6	0.0	0.0	0.0	0.0	0.0
	70万円～100万円未満	35	23.7	45.2	14.1	11.3	5.6	12.4	0.0	8.5	0.0	2.8	5.6
	100万円～200万円未満	230	19.3	54.6	11.1	19.3	6.3	8.7	3.0	8.5	4.8	1.3	2.2
	200万円～300万円未満	279	27.3	56.6	15.6	22.2	5.4	7.2	3.2	9.3	5.7	0.7	0.4
	300万円～400万円未満	288	24.6	56.2	22.6	22.9	3.1	4.3	1.4	6.2	3.1	0.7	1.4
	400万円～500万円未満	225	26.0	54.2	20.5	18.7	2.2	8.0	2.7	9.1	5.3	0.0	1.8
	500万円～600万円未満	205	23.9	52.2	18.5	28.3	3.4	7.8	4.4	8.0	2.0	1.0	2.4
	600万円～700万円未満	141	29.3	48.1	15.6	25.5	5.0	1.4	2.1	8.5	2.8	1.4	0.7
	700万円～800万円未満	104	27.8	50.7	26.3	22.5	2.9	8.6	1.9	4.8	1.9	0.0	2.9
	800万円～900万円未満	75	34.2	49.6	11.9	26.3	5.8	17.0	1.3	5.8	4.0	2.7	1.9
	900万円～1000万円未満	70	18.5	62.5	24.1	21.9	7.1	5.7	1.4	7.1	2.8	0.0	0.0
	1000万円以上	90	22.6	45.5	17.5	27.3	6.9	9.1	4.7	9.3	7.1	1.1	3.3
	わからない	512	26.5	47.4	16.2	22.9	7.9	9.4	3.0	8.9	3.1	1.2	2.5
Q18. 生活が誰の収入によっているか	主に自分の収入で暮らしている層	888	22.0	52.4	20.8	23.3	4.8	6.9	3.0	8.8	4.3	0.6	1.5
	主に自分の収入で暮らしている層以外	1385	27.4	52.0	15.5	22.6	5.5	8.4	2.6	7.6	3.5	1.2	2.1
Q19. 勤務先の業種	農業，林業	16	15.2	72.1	19.0	19.0	15.2	12.7	0.0	6.3	6.3	0.0	0.0
	漁業	3	0.0	66.7	33.3	0.0	0.0	0.0	0.0	0.0	0.0	0.0	0.0
	建設業	42	9.5	40.5	16.7	21.4	2.4	11.9	14.3	11.9	2.4	2.4	4.8
	製造業	246	24.9	55.0	19.1	23.6	4.9	10.3	2.6	5.7	2.4	0.8	2.0
	電気・ガス・熱供給・水道業	7	14.3	42.9	14.3	14.3	0.0	14.3	0.0	0.0	0.0	0.0	0.0
	情報通信業	28	32.1	53.6	10.7	21.4	3.6	7.1	3.6	7.1	3.6	0.0	7.1
	運輸業，郵便業	115	27.0	52.6	18.6	26.5	4.7	7.8	3.8	10.8	6.4	0.0	2.6
	卸売業，小売業	587	30.9	47.8	14.0	21.9	5.0	7.7	1.2	7.2	3.6	0.7	2.0
	金融業，保険業	35	25.7	65.7	22.9	20.0	2.9	0.0	0.0	8.6	2.9	0.0	2.9
	不動産業，物品賃貸業	36	11.1	58.3	36.1	19.4	0.0	0.0	2.8	19.4	5.6	0.0	0.0
	学術研究，専門・技術サービス業	13	0.0	67.2	22.4	17.9	7.5	7.5	7.5	7.5	7.5	7.5	0.0
	宿泊業，飲食サービス業	226	30.5	53.9	14.7	24.0	8.3	8.0	1.8	6.4	1.8	0.9	1.9
	生活関連サービス業，娯楽業	105	27.1	54.4	13.4	25.2	6.7	12.8	1.9	12.4	3.8	1.0	2.9
	教育，学習支援業	89	22.9	42.8	21.7	25.3	1.1	2.7	2.2	9.0	3.4	1.1	1.1
	医療，福祉	213	20.1	56.5	18.5	21.8	6.8	6.3	4.6	9.6	3.3	1.4	0.9
	複合サービス事業	33	33.5	45.7	21.3	25.6	9.1	13.4	10.4	3.0	3.0	0.0	0.0
	サービス業（他に分類されないもの）	401	20.0	54.3	20.2	24.7	5.5	7.9	2.6	7.6	4.5	1.2	0.7
	公務（他に分類されるものを除く）	79	25.4	48.1	19.1	12.5	0.0	3.8	5.6	12.0	10.2	1.3	5.1
Q20. 職種	管理的な仕事	20	30.3	52.5	10.1	22.2	10.1	0.0	0.0	5.0	5.0	0.0	0.0
	専門的・技術的な仕事	108	17.6	49.4	15.7	23.3	4.6	5.9	2.8	6.5	4.6	0.9	0.9
	事務的な仕事	483	22.8	51.3	18.5	23.3	3.0	6.3	4.7	10.5	4.1	1.5	2.3
	販売の仕事	533	30.8	50.2	12.3	22.4	6.5	8.4	1.5	7.8	4.1	0.6	2.4
	サービスの仕事	616	26.3	53.2	16.7	22.5	6.2	7.8	2.3	5.9	2.4	0.6	1.5
	保安の仕事	39	20.5	53.8	33.3	33.3	5.1	5.1	2.6	5.1	2.6	0.0	2.6
	生産工程の仕事	223	22.9	56.3	20.2	20.8	6.5	11.2	2.6	6.7	2.2	1.8	0.9
	輸送・機械運転の仕事	18	16.3	62.0	34.8	10.9	7.6	10.9	13.1	13.1	13.1	0.0	0.0
	建設・採掘の仕事	3	0.0	66.7	0.0	33.3	33.3	0.0	0.0	33.3	0.0	0.0	0.0
	運搬・清掃・包装等の仕事	214	23.1	50.4	25.2	24.5	1.9	7.7	2.1	12.1	6.5	0.9	2.3
	農林漁業の仕事	16	15.2	65.8	19.0	25.3	15.2	12.7	6.3	6.3	6.3	0.0	0.0
Q27. 過去1年以内の時間当たり賃金の上昇有無	はい	1413	30.4	51.5	17.8	24.4	4.9	7.4	2.4	7.8	3.6	1.3	1.4
	いいえ	702	14.6	54.8	19.6	21.2	5.2	8.4	2.9	8.4	4.0	0.4	1.9
	わからない	158	27.1	46.6	6.3	16.8	8.8	8.5	5.3	9.5	5.1	0.0	5.7
Q29. 賃金が上昇した理由	最低賃金が上がったから	1124	33.3	51.9	19.2	25.8	4.5	7.1	1.9	7.8	3.5	1.2	0.5
Q34. 就業調整の有無	就業調整をしている	756	30.9	49.2	13.1	22.0	7.5	9.8	4.0	6.5	4.2	0.7	1.5
	就業調整をしていない	1517	22.5	53.6	19.8	23.3	4.2	6.8	2.1	8.9	3.6	1.1	2.1

Q51 今後も最低賃金が引き上がるべきと思うか

		該当数	そう思う	ややそう思う	どちらともいえない	あまりそう思わない	そう思わない	わからない
全 体		3000	53.0	22.8	18.1	2.6	0.7	2.8
Q1. 性別	男性	708	56.9	21.1	17.5	2.3	0.6	1.6
	女性	2292	51.8	23.3	18.3	2.7	0.7	3.1
Q2. 年齢	29歳以下	649	55.0	20.4	16.5	3.0	0.8	4.4
	30歳～39歳	295	49.8	23.7	17.6	3.4	2.0	3.4
	40歳～49歳	540	49.8	23.3	19.3	4.8	0.4	2.4
	50歳～59歳	590	49.3	23.9	21.7	2.2	0.7	2.2
	60歳以上	926	56.9	23.1	16.4	1.2	0.4	1.9
勤務地の最低賃金ランク	Aランク	1547	50.4	23.4	19.1	3.6	0.6	2.8
	Bランク	1197	53.9	23.1	17.2	1.8	1.0	3.0
	Cランク	256	64.8	17.2	16.0	0.8	0.0	1.2
Q5. 就労形態	パート	1952	52.3	23.3	18.3	2.5	0.7	2.8
	アルバイト	698	52.1	23.7	17.8	3.8	0.4	2.2
	労働者派遣事業所の派遣社員	57	57.5	13.9	25.1	0.0	1.7	1.7
	契約社員	246	57.8	19.1	16.8	1.4	1.2	3.7
	嘱託	27	63.0	25.9	7.4	0.0	0.0	3.7
	その他（雇われている人のうち上記以外）	20	68.6	9.8	16.7	0.0	0.0	4.9
Q6. 賃金の支払方法	時給	2277	53.4	22.5	17.5	2.8	0.7	3.0
	日給	71	54.9	19.7	21.1	4.2	0.0	0.0
	月給	652	51.5	24.2	19.7	1.9	0.6	2.1
Q11. 勤続年数	1～2年未満	525	56.6	20.9	16.3	2.8	0.4	3.0
	2～3年未満	444	52.1	26.0	16.3	3.2	0.9	1.6
	3～5年未満	559	51.8	23.7	17.9	3.4	0.9	2.4
	5～7年未満	372	53.6	22.8	18.0	1.5	0.5	3.6
	7～10年未満	385	52.0	22.3	18.7	3.1	0.8	3.1
	10～15年未満	353	56.1	21.2	17.6	2.3	0.8	2.0
	15～20年未満	186	55.4	18.8	22.0	1.6	0.5	1.6
	20年以上	176	41.5	25.6	24.4	1.7	0.6	6.3
Q12. 最終学歴	中学校（卒業）	105	53.2	14.3	22.9	3.8	2.9	2.9
	高等学校（在学中）	47	59.1	14.8	17.7	4.2	2.1	2.1
	高等学校（卒業）	1208	55.2	20.8	18.3	2.2	0.8	2.6
	専門学校（在学中）	14	42.2	31.0	19.7	0.0	7.0	0.0
	専門学校（卒業）	349	56.9	23.9	13.8	2.0	0.6	2.9
	短期大学・高専（在学中）	29	51.7	27.6	13.8	6.9	0.0	0.0
	短期大学・高専（卒業）	432	51.6	24.5	16.9	3.1	0.5	3.5
	大学（在学中）	117	44.3	30.0	19.6	2.9	0.0	3.2
	大学（卒業）	666	48.9	24.9	20.0	3.2	0.3	2.7
	大学院（修士課程）以上（在学中）	14	54.9	45.1	0.0	0.0	0.0	0.0
	大学院（修士課程）以上（卒業）	18	66.7	5.6	27.8	0.0	0.0	0.0
Q13. 配偶者の有無	配偶者（パートナー）がいる	1646	50.4	24.2	19.2	3.1	0.6	2.5
	配偶者（パートナー）がいる以外	1354	56.2	21.0	16.8	2.1	0.8	3.1
Q14. 同居家族	子あり	1014	51.1	23.7	18.3	3.5	0.7	2.8
	子なし	1986	54.0	22.3	18.0	2.2	0.7	2.7
Q15. 同居する未就学児あり	未就学児あり	140	57.9	17.9	16.4	2.9	2.1	2.9
Q15. 同居する18歳未満の子あり	18歳未満の子あり	510	48.6	22.5	20.0	4.9	1.2	2.7
Q15. 同居する子どもの人数	1人	578	54.5	24.0	14.9	2.9	0.7	2.9
	2人	354	45.2	24.3	22.3	4.2	0.8	3.1
	3人	70	52.9	18.6	24.3	4.3	0.0	0.0
	4人以上	12	50.0	16.7	33.3	0.0	0.0	0.0
Q16. 個人年収	50万円未満	180	47.2	28.5	18.7	0.6	1.7	3.3
	50万円～70万円未満	172	52.2	24.3	15.9	3.5	1.2	2.9
	70万円～100万円未満	497	46.7	26.3	20.3	3.1	0.6	3.0
	100万円～200万円未満	1386	52.7	22.5	18.4	3.1	0.4	2.9
	200万円～300万円未満	527	58.6	19.3	16.7	1.6	1.3	2.5
	300万円～400万円未満	163	61.7	21.1	14.1	1.2	0.0	1.8
	400万円以上	76	59.3	15.7	19.7	5.2	0.0	0.0
Q17. 世帯年収	50万円未満	20	35.0	20.0	25.0	5.0	5.0	10.0
	50万円～70万円未満	12	43.6	16.1	32.3	8.1	0.0	0.0
	70万円～100万円未満	43	50.7	30.9	16.1	0.0	2.3	0.0
	100万円～200万円未満	311	53.2	21.7	18.7	2.1	0.0	4.3
	200万円～300万円未満	389	57.0	20.6	16.8	2.2	1.5	1.9
	300万円～400万円未満	385	53.8	21.6	19.2	2.1	0.3	3.1
	400万円～500万円未満	281	52.6	22.3	20.1	2.8	0.0	2.1
	500万円～600万円未満	251	55.4	25.1	14.4	3.6	0.8	0.8
	600万円～700万円未満	173	50.6	25.5	20.5	1.7	0.0	1.7
	700万円～800万円未満	132	48.9	28.7	15.5	4.6	0.8	1.5
	800万円～900万円未満	88	46.7	22.2	20.9	3.4	1.1	5.7
	900万円～1000万円未満	88	51.9	26.1	12.5	4.5	0.0	5.0
	1000万円以上	121	46.8	25.0	20.5	5.3	0.0	2.5
	わからない	706	53.9	21.7	18.0	2.1	1.1	3.2
Q18. 生活が誰の収入によっているか	主に自分の収入で暮らしている層	1212	57.1	19.9	17.7	1.9	0.7	2.7
	主に自分の収入で暮らしている層以外	1788	50.3	24.7	18.4	3.2	0.7	2.8
Q19. 勤務先の業種	農業，林業	21	47.1	28.8	19.2	4.8	0.0	0.0
	漁業	3	0.0	66.7	33.3	0.0	0.0	0.0
	建設業	58	41.1	18.8	28.1	12.0	0.0	0.0
	製造業	349	48.0	27.5	17.2	2.1	1.7	3.4
	電気・ガス・熱供給・水道業	13	29.8	29.8	25.4	0.0	0.0	14.9
	情報通信業	43	51.2	18.6	20.9	4.7	0.0	4.7
	運輸業，郵便業	152	56.0	23.0	15.8	3.3	0.7	1.3
	卸売業，小売業	743	54.7	20.5	19.3	2.6	0.7	2.3
	金融業，保険業	43	37.2	32.6	18.6	4.7	2.3	4.7
	不動産業，物品賃貸業	43	53.5	27.9	18.6	0.0	0.0	0.0
	学術研究，専門・技術サービス業	19	56.7	22.7	15.5	5.2	0.0	0.0
	宿泊業，飲食サービス業	283	59.0	18.8	15.9	2.5	0.4	3.5
	生活関連サービス業，娯楽業	132	54.8	30.9	12.0	0.8	0.0	1.5
	教育，学習支援業	120	49.2	25.5	19.5	3.3	0.0	2.5
	医療，福祉	292	55.4	18.5	19.3	2.5	1.4	2.9
	複合サービス事業	46	59.3	15.1	16.9	4.3	0.0	4.3
	サービス業（他に分類されないもの）	535	54.4	23.1	17.3	1.9	0.6	2.8
	公務（他に分類されるものを除く）	104	42.6	28.3	21.4	2.9	0.0	4.8
Q20. 職種	管理的な仕事	37	43.2	16.4	20.2	17.5	2.7	0.0
	専門的・技術的な仕事	157	53.2	25.3	17.7	1.3	1.3	1.3
	事務的な仕事	637	48.2	24.8	21.0	2.6	0.3	3.1
	販売の仕事	676	53.3	20.9	19.0	3.0	0.9	3.0
	サービスの仕事	822	55.4	22.0	17.1	2.4	0.4	2.8
	保安の仕事	52	65.4	23.1	9.6	1.9	0.0	0.0
	生産工程の仕事	307	53.2	23.5	16.9	1.6	2.0	2.9
	輸送・機械運転の仕事	24	56.3	21.0	18.5	0.0	0.0	4.2
	建設・採掘の仕事	5	40.0	20.0	20.0	20.0	0.0	0.0
	運搬・清掃・包装等の仕事	263	57.0	24.0	14.4	2.3	0.4	1.9
	農林漁業の仕事	21	32.7	24.0	24.0	9.6	0.0	9.6
Q27. 過去1年以内の時間当たり賃金の上昇有無	はい	1598	58.0	23.4	14.1	2.1	0.4	2.0
	いいえ	1081	50.9	23.7	18.8	3.1	0.9	2.5
	わからない	321	35.5	16.4	35.4	3.7	1.6	7.4
Q29. 賃金が上昇した理由	最低賃金が上がったから	1204	61.3	22.6	12.2	2.0	0.2	1.6
Q34. 就業調整の有無	就業調整をしている	968	47.6	24.0	20.8	3.8	0.5	3.3
	就業調整をしていない	2032	55.6	22.2	16.8	2.1	0.8	2.5

Q52 今後も最低賃金が引き上がるべきと思う理由

		該当数	現在の最低賃金額は生計を維持するために十分な水準ではないから	最低賃金が引き上がると、自分の賃金も上がるから	最低賃金が引き上がると、所得格差が縮小すると思うから	最低賃金が引き上がると、企業の労働生産性が高まると思うから	最低賃金が引き上がると、消費が喚起されるなど経済によい影響を与えると思うから	その他	わからない
全 体		2274	60.7	50.0	11.4	10.4	20.4	2.0	3.8
Q1. 性別	男性	552	60.3	54.4	14.8	13.6	23.6	2.1	3.6
	女性	1722	60.8	48.5	10.3	9.3	19.3	2.0	3.9
Q2. 年齢	29歳以下	489	64.8	48.0	10.8	14.9	16.3	1.8	4.7
	30歳～39歳	217	69.6	48.4	12.0	10.6	13.8	0.9	4.6
	40歳～49歳	395	64.6	51.4	12.2	9.9	21.3	2.8	3.8
	50歳～59歳	432	59.3	50.0	9.5	7.4	21.8	2.5	2.3
	60歳以上	741	54.1	51.0	12.4	9.3	23.8	1.8	3.9
勤務地の最低賃金ランク	Aランク	1142	57.8	51.5	11.4	10.2	19.4	2.8	3.6
	Bランク	922	62.9	48.5	11.4	9.5	20.8	1.4	4.0
	Cランク	210	66.7	48.1	11.4	15.2	23.8	0.5	4.3
Q5. 就労形態	パート	1476	58.3	50.1	10.5	9.4	19.5	2.3	4.0
	アルバイト	529	62.4	51.5	13.5	12.8	21.9	1.2	2.3
	労働者派遣事業所の派遣社員	41	68.3	46.3	14.6	2.4	19.5	2.4	4.9
	契約社員	189	70.5	48.3	12.2	11.3	22.2	1.8	4.8
	嘱託	24	62.5	37.5	16.7	12.5	29.2	0.0	16.7
	その他（雇われている人のうち上記以外）	16	87.5	37.5	6.3	25.0	18.8	6.3	0.0
Q6. 賃金の支払方法	時給	1728	61.7	51.2	11.2	10.3	19.8	2.0	3.4
	日給	53	66.0	49.1	15.1	18.9	17.0	0.0	1.9
	月給	493	56.6	45.7	11.8	9.9	22.9	2.1	5.5
Q11. 勤続年数	1～2年未満	407	62.1	48.2	11.5	12.7	20.6	3.5	2.9
	2～3年未満	347	62.4	48.0	9.8	10.1	20.0	0.9	4.4
	3～5年未満	421	60.6	48.8	11.2	8.2	18.5	2.2	4.0
	5～7年未満	284	59.8	50.4	10.2	11.3	25.7	1.8	2.6
	7～10年未満	286	59.7	52.2	11.7	9.7	20.2	2.8	6.3
	10～15年未満	273	60.8	52.0	15.8	12.5	20.1	1.5	3.3
	15～20年未満	138	63.8	52.2	13.0	9.4	16.7	1.4	3.6
	20年以上	118	51.7	52.5	6.8	6.8	20.3	0.0	2.5
Q12. 最終学歴	中学校（卒業）	71	72.6	36.7	11.9	9.9	21.2	1.4	4.2
	高等学校（在学中）	35	81.7	53.7	5.7	9.7	2.9	0.0	0.0
	高等学校（卒業）	918	63.6	49.8	10.9	8.7	17.2	2.0	4.4
	専門学校（在学中）	10	67.3	38.5	9.6	32.7	9.6	0.0	0.0
	専門学校（卒業）	282	66.5	51.4	12.9	11.2	22.5	2.8	3.9
	短期大学・高専（在学中）	23	34.8	56.5	17.4	21.7	30.4	4.3	4.3
	短期大学・高専（卒業）	329	55.9	48.6	8.2	9.7	19.1	1.5	4.0
	大学（在学中）	87	44.5	61.9	11.9	17.2	25.9	0.0	3.9
	大学（卒業）	492	56.0	49.9	12.6	11.1	25.0	2.1	3.0
	大学院（修士課程）以上（在学中）	14	45.1	31.0	21.1	14.1	49.3	9.9	0.0
	大学院（修士課程）以上（卒業）	13	69.2	69.2	38.5	15.4	23.1	0.0	0.0
Q13. 配偶者の有無	配偶者（パートナー）がいる	1229	53.0	49.7	10.3	8.5	21.2	1.9	3.9
	配偶者（パートナー）がいる以外	1046	69.8	50.3	12.7	12.6	19.5	2.2	3.7
Q14. 同居家族	子あり	758	56.5	49.2	8.3	7.9	18.6	2.4	4.9
	子なし	1516	62.8	50.4	13.0	11.6	21.3	1.8	3.3
Q15. 同居する未就学児あり	未就学児あり	106	67.0	47.2	3.8	9.4	16.0	0.0	6.6
Q15. 同居する18歳未満の子あり	18歳未満の子あり	363	62.0	48.5	7.4	8.3	15.4	1.1	5.2
Q15. 同居する子どもの人数	1人	454	54.4	48.2	8.6	7.7	20.5	2.9	4.0
	2人	246	60.2	51.6	8.9	8.5	16.7	2.0	3.7
	3人	50	58.0	46.0	4.0	8.0	12.0	0.0	16.0
	4人以上	8	50.0	50.0	0.0	0.0	12.5	0.0	25.0
Q16. 個人年収	50万円未満	136	58.7	47.2	15.3	14.9	20.9	0.7	5.9
	50万円～70万円未満	132	60.2	49.4	11.4	10.9	22.6	2.6	3.8
	70万円～100万円未満	363	54.7	52.9	9.1	11.5	20.5	1.4	2.5
	100万円～200万円未満	1042	61.4	49.3	10.8	8.2	18.0	2.2	3.9
	200万円～300万円未満	410	66.9	51.5	13.7	13.1	25.2	2.0	4.1
	300万円～400万円未満	135	57.4	52.8	12.2	11.0	21.1	1.8	3.0
	400万円以上	57	55.6	35.0	10.5	10.5	21.0	3.5	5.9
Q17. 世帯年収	50万円未満	11	63.6	27.3	18.2	9.1	18.2	0.0	9.1
	50万円～70万円未満	7	67.5	32.5	0.0	0.0	0.0	0.0	0.0
	70万円～100万円未満	35	79.1	46.3	5.6	5.6	11.3	0.0	0.0
	100万円～200万円未満	233	69.8	48.5	12.0	6.4	21.0	1.7	3.0
	200万円～300万円未満	302	71.7	50.7	11.3	8.6	23.3	1.8	2.3
	300万円～400万円未満	290	64.6	49.6	12.8	11.7	18.6	2.1	3.4
	400万円～500万円未満	211	58.0	45.8	10.9	8.5	21.4	3.3	0.9
	500万円～600万円未満	202	52.3	55.7	8.9	9.4	16.9	1.5	3.0
	600万円～700万円未満	131	51.3	49.0	12.2	14.0	22.4	1.5	3.0
	700万円～800万円未満	102	53.0	52.6	15.7	12.7	24.3	1.0	4.9
	800万円～900万円未満	61	49.7	51.3	18.1	12.2	23.0	1.6	0.0
	900万円～1000万円未満	69	41.9	63.1	14.5	6.4	29.7	1.5	1.5
	1000万円以上	87	48.6	57.1	13.6	19.1	26.0	2.8	2.3
	わからない	533	60.7	47.6	9.5	11.5	17.6	2.4	7.8
Q18. 生活が誰の収入によっているか	主に自分の収入で暮らしている層	934	67.6	48.3	12.4	9.9	21.1	1.8	3.7
	主に自分の収入で暮らしている層以外	1340	55.9	51.1	10.7	10.7	19.9	2.1	3.9
Q19. 勤務先の業種	農業，林業	16	59.5	56.9	19.0	19.0	31.6	8.9	0.0
	漁業	2	50.0	50.0	50.0	0.0	0.0	0.0	0.0
	建設業	35	65.7	31.4	20.0	17.1	25.7	0.0	5.7
	製造業	263	59.4	53.3	11.8	11.2	19.7	1.5	3.8
	電気・ガス・熱供給・水道業	8	62.5	50.0	25.0	37.5	37.5	0.0	0.0
	情報通信業	30	86.7	20.0	10.0	6.7	23.3	0.0	0.0
	運輸業，郵便業	120	68.4	56.4	18.6	9.0	20.3	3.7	1.7
	卸売業，小売業	558	62.7	51.4	9.9	10.5	18.5	1.3	3.7
	金融業，保険業	30	56.7	43.3	3.3	6.7	23.3	0.0	0.0
	不動産業，物品賃貸業	35	51.4	34.3	11.4	17.1	25.7	2.9	2.9
	学術研究，専門・技術サービス業	15	67.5	51.9	26.0	6.5	26.0	0.0	6.5
	宿泊業，飲食サービス業	220	60.1	53.9	9.3	11.0	19.7	2.9	4.5
	生活関連サービス業，娯楽業	113	67.5	50.5	15.9	13.3	19.8	2.7	1.8
	教育，学習支援業	90	43.1	35.7	13.4	13.6	33.5	2.7	5.6
	医療，福祉	216	57.6	52.3	8.3	10.7	20.4	2.3	1.9
	複合サービス事業	34	56.4	55.2	20.3	8.7	8.7	0.0	8.7
	サービス業（他に分類されないもの）	415	60.2	47.3	10.6	7.8	19.7	2.4	5.6
	公務（他に分類されるものを除く）	74	56.2	56.5	8.7	6.0	20.9	1.4	4.1
Q20. 職種	管理的な仕事	22	72.5	45.0	0.0	17.4	6.4	11.0	9.2
	専門的・技術的な仕事	123	55.4	45.7	8.9	10.9	24.2	2.4	4.1
	事務的な仕事	465	59.5	47.4	12.3	9.1	21.7	2.0	2.4
	販売の仕事	501	66.5	46.5	9.8	11.5	18.4	1.6	4.9
	サービスの仕事	636	58.3	50.1	10.7	9.5	18.9	1.8	4.5
	保安の仕事	46	47.8	58.7	15.2	6.5	26.1	4.3	6.5
	生産工程の仕事	235	60.5	52.6	11.0	12.1	22.7	1.7	3.4
	輸送・機械運転の仕事	18	56.5	83.7	23.9	23.9	29.4	0.0	0.0
	建設・採掘の仕事	3	100.0	0.0	0.0	0.0	0.0	0.0	0.0
	運搬・清掃・包装等の仕事	213	61.9	59.4	16.9	9.6	21.1	1.9	2.3
	農林漁業の仕事	12	45.8	50.8	8.5	16.9	25.4	11.9	0.0
Q27. 過去1年以内の時間当たり賃金の上昇有無	はい	1301	59.3	55.4	11.9	9.6	20.7	1.9	2.5
	いいえ	807	63.0	44.7	10.8	11.7	21.9	2.2	3.8
	わからない	167	60.0	32.9	10.8	10.2	10.8	1.8	14.6
Q29. 賃金が上昇した理由	最低賃金が上がったから	1011	61.9	57.5	11.3	9.4	20.5	2.2	1.6
Q34. 就業調整の有無	就業調整をしている	693	56.9	45.7	11.1	9.9	18.6	2.1	3.2
	就業調整をしていない	1581	62.4	51.9	11.5	10.6	21.2	2.0	4.1

Q53 今後も最低賃金が引き上がるべきとは思わない理由

		該当数	最低賃金が引き上がると、その分労働時間を減らさなくてはならないから	最低賃金が引き上がると、雇い止めされたり、個人請負契約に切り替えられる可能性があるから	最低賃金が引き上がると、勤務先の業績が悪化すると思うから	これ以上高い賃金をもらうのは、会社や同僚に申し訳なく思うから	最低賃金が引き上がると、社員間の給与の格差が小さくなり、貢献度の高い人にとって不公平になるから	最低賃金が引き上がると、物価が上昇するなど経済に悪い影響を与えると思うから	その他	わからない
全体		100	33.9	16.8	11.0	5.4	16.4	25.9	2.0	24.9
Q1. 性別	男性	20	4.9	38.6	19.8	11.9	16.8	29.7	4.9	29.7
	女性	80	41.3	11.3	8.8	3.8	16.3	25.0	1.3	23.8
Q2. 年齢	29歳以下	24	28.9	19.8	8.3	9.9	9.9	20.7	0.0	20.7
	30歳～39歳	16	12.5	12.5	6.3	6.3	18.8	25.0	0.0	43.8
	40歳～49歳	28	53.6	14.3	14.3	7.1	17.9	17.9	0.0	17.9
	50歳～59歳	17	47.1	17.6	5.9	0.0	11.8	35.3	0.0	17.6
	60歳以上	15	13.3	20.0	20.0	0.0	26.7	40.0	13.3	33.3
勤務地の最低賃金ランク	Aランク	65	33.7	19.6	4.6	5.2	16.0	24.5	3.1	23.0
	Bランク	33	30.3	9.1	21.2	6.1	18.2	30.3	0.0	30.3
	Cランク	2	100.0	50.0	50.0	0.0	0.0	0.0	0.0	0.0
Q5. 就労形態	パート	63	39.7	15.9	9.5	4.8	17.5	23.8	1.6	23.8
	アルバイト	30	26.8	22.8	6.7	3.4	14.8	26.8	3.4	30.2
	労働者派遣事業所の派遣社員	1	0.0	0.0	0.0	0.0	0.0	100.0	0.0	0.0
	契約社員	6	15.6	0.0	46.9	21.9	15.6	31.2	0.0	15.6
	嘱託	0	0.0	0.0	0.0	0.0	0.0	0.0	0.0	0.0
	その他（雇われている人のうち上記以外）	0	0.0	0.0	0.0	0.0	0.0	0.0	0.0	0.0
Q6. 賃金の支払方法	時給	81	37.1	19.6	9.9	5.0	16.6	22.3	2.5	24.8
	日給	3	0.0	0.0	33.3	0.0	33.3	33.3	0.0	33.3
	月給	16	24.4	6.1	12.2	8.5	12.2	42.7	0.0	24.4
Q11. 勤続年数	1～2年未満	17	35.7	32.1	6.0	8.3	14.3	11.9	0.0	23.8
	2～3年未満	18	22.2	5.6	11.1	11.1	16.7	27.8	0.0	27.8
	3～5年未満	24	33.3	8.3	12.5	4.2	12.5	25.0	4.2	29.2
	5～7年未満	7	40.5	32.5	13.5	13.5	13.5	27.0	0.0	0.0
	7～10年未満	15	33.3	13.3	20.0	0.0	20.0	40.0	0.0	20.0
	10～15年未満	11	54.5	9.1	9.1	0.0	18.2	18.2	0.0	36.4
	15～20年未満	4	25.0	25.0	0.0	0.0	25.0	50.0	25.0	25.0
	20年以上	4	25.0	50.0	0.0	0.0	25.0	25.0	0.0	25.0
Q12. 最終学歴	中学校（卒業）	7	28.6	0.0	0.0	0.0	14.3	14.3	14.3	42.9
	高等学校（在学中）	3	33.3	0.0	0.0	0.0	0.0	0.0	0.0	66.7
	高等学校（卒業）	36	38.5	13.7	2.7	3.9	11.0	33.0	2.7	19.2
	専門学校（在学中）	1	0.0	0.0	0.0	0.0	0.0	0.0	0.0	100.0
	専門学校（卒業）	9	22.2	33.3	33.3	0.0	33.3	44.4	0.0	33.3
	短期大学・高専（在学中）	2	0.0	0.0	0.0	50.0	50.0	0.0	0.0	0.0
	短期大学・高専（卒業）	15	32.5	15.6	26.0	13.0	13.0	32.5	0.0	6.5
	大学（在学中）	3	29.4	41.2	0.0	0.0	41.2	0.0	0.0	29.4
	大学（卒業）	23	39.1	21.7	13.0	4.3	17.4	17.4	0.0	30.4
	大学院（修士課程）以上（在学中）	0	0.0	0.0	0.0	0.0	0.0	0.0	0.0	0.0
	大学院（修士課程）以上（卒業）	0	0.0	0.0	0.0	0.0	0.0	0.0	0.0	0.0
Q13. 配偶者の有無	配偶者（パートナー）がいる	61	47.5	11.5	6.6	4.9	13.1	26.2	0.0	24.6
	配偶者（パートナー）がいる以外	39	12.8	25.0	17.9	6.1	21.4	25.5	5.1	25.5
Q14. 同居家族	子あり	42	40.5	11.9	2.4	2.4	19.0	23.8	0.0	26.2
	子なし	58	29.2	20.3	17.2	7.6	14.4	27.5	3.4	24.1
Q15. 同居する未就学児あり	未就学児あり	7	42.9	14.3	0.0	0.0	14.3	57.1	0.0	14.3
Q15. 同居する18歳未満の子あり	18歳未満の子あり	31	38.7	12.9	0.0	3.2	12.9	25.8	0.0	29.0
Q15. 同居する子どもの人数	1人	21	42.9	23.8	4.8	0.0	14.3	19.0	0.0	28.6
	2人	18	44.4	0.0	0.0	0.0	27.8	27.8	0.0	22.2
	3人	3	0.0	0.0	0.0	33.3	0.0	33.3	0.0	33.3
	4人以上	0	0.0	0.0	0.0	0.0	0.0	0.0	0.0	0.0
Q16. 個人年収	50万円未満	4	50.0	0.0	0.0	0.0	25.0	0.0	0.0	25.0
	50万円～70万円未満	8	0.0	12.5	37.5	12.5	37.5	37.5	0.0	37.5
	70万円～100万円未満	18	27.2	23.9	10.9	5.4	23.9	16.3	0.0	32.6
	100万円～200万円未満	48	53.7	21.5	2.1	2.1	10.3	26.9	2.1	18.6
	200万円～300万円未満	15	6.5	0.0	26.0	9.1	19.5	45.4	6.5	19.5
	300万円～400万円未満	2	0.0	0.0	0.0	0.0	0.0	0.0	0.0	100.0
	400万円以上	4	0.0	25.0	25.0	25.0	0.0	0.0	0.0	25.0
Q17. 世帯年収	50万円未満	2	50.0	0.0	0.0	0.0	50.0	0.0	0.0	0.0
	50万円～70万円未満	1	0.0	0.0	0.0	0.0	100.0	100.0	0.0	0.0
	70万円～100万円未満	1	100.0	100.0	100.0	0.0	100.0	100.0	0.0	0.0
	100万円～200万円未満	6	15.6	68.8	31.2	0.0	0.0	46.9	15.6	15.6
	200万円～300万円未満	14	20.8	13.9	20.8	9.7	20.8	41.7	6.9	6.9
	300万円～400万円未満	9	33.3	11.1	11.1	0.0	11.1	22.2	0.0	33.3
	400万円～500万円未満	8	37.5	25.0	0.0	0.0	25.0	25.0	0.0	25.0
	500万円～600万円未満	11	45.5	27.3	9.1	9.1	0.0	27.3	0.0	27.3
	600万円～700万円未満	3	66.7	0.0	0.0	0.0	0.0	0.0	0.0	33.3
	700万円～800万円未満	7	57.1	0.0	0.0	14.3	14.3	14.3	0.0	14.3
	800万円～900万円未満	4	75.0	25.0	25.0	25.0	25.0	0.0	0.0	0.0
	900万円～1000万円未満	4	25.0	25.0	0.0	0.0	0.0	25.0	0.0	25.0
	1000万円以上	6	15.6	21.9	15.6	15.6	21.9	15.6	0.0	15.6
	わからない	23	26.1	0.0	4.3	0.0	17.4	21.7	0.0	47.8
Q18. 生活が誰の収入によっているか	主に自分の収入で暮らしている層	31	13.0	24.0	19.5	7.8	19.5	32.5	6.5	19.5
	主に自分の収入で暮らしている層以外	69	43.2	13.5	7.2	4.3	15.0	23.1	0.0	27.4
Q19. 勤務先の業種	農業，林業	1	0.0	0.0	100.0	0.0	0.0	100.0	0.0	0.0
	漁業	0	0.0	0.0	0.0	0.0	0.0	0.0	0.0	0.0
	建設業	7	28.6	14.3	28.6	14.3	14.3	28.6	0.0	14.3
	製造業	13	37.3	22.4	22.4	10.5	7.5	44.8	0.0	14.9
	電気・ガス・熱供給・水道業	0	0.0	0.0	0.0	0.0	0.0	0.0	0.0	0.0
	情報通信業	2	50.0	0.0	50.0	0.0	0.0	0.0	0.0	0.0
	運輸業，郵便業	6	33.3	16.7	0.0	0.0	0.0	50.0	0.0	33.3
	卸売業，小売業	24	41.7	12.5	8.3	0.0	16.7	20.8	4.2	25.0
	金融業，保険業	3	33.3	33.3	0.0	0.0	33.3	0.0	0.0	0.0
	不動産業，物品賃貸業	0	0.0	0.0	0.0	0.0	0.0	0.0	0.0	0.0
	学術研究，専門・技術サービス業	1	100.0	100.0	0.0	0.0	0.0	0.0	0.0	0.0
	宿泊業，飲食サービス業	8	50.0	0.0	12.5	25.0	25.0	37.5	0.0	12.5
	生活関連サービス業，娯楽業	1	0.0	0.0	0.0	0.0	0.0	0.0	0.0	100.0
	教育，学習支援業	4	50.0	0.0	0.0	0.0	0.0	25.0	0.0	25.0
	医療，福祉	11	8.8	21.1	8.8	0.0	47.4	17.5	0.0	35.1
	複合サービス事業	2	0.0	50.0	0.0	50.0	0.0	0.0	0.0	50.0
	サービス業（他に分類されないもの）	13	29.8	17.9	0.0	0.0	7.5	14.9	7.5	37.3
	公務（他に分類されるものを除く）	3	33.3	33.3	0.0	0.0	33.3	33.3	0.0	33.3
Q20. 職種	管理的な仕事	7	13.5	0.0	13.5	18.9	0.0	27.0	0.0	40.5
	専門的・技術的な仕事	4	25.0	0.0	25.0	0.0	50.0	75.0	0.0	25.0
	事務的な仕事	18	38.0	29.4	5.4	0.0	23.9	10.9	0.0	21.7
	販売の仕事	26	46.2	11.5	3.8	0.0	11.5	23.1	3.8	23.1
	サービスの仕事	22	35.7	15.2	8.9	13.4	13.4	8.9	0.0	26.8
	保安の仕事	1	0.0	0.0	100.0	0.0	0.0	0.0	0.0	0.0
	生産工程の仕事	11	36.4	36.4	27.3	0.0	18.2	63.6	0.0	18.2
	輸送・機械運転の仕事	0	0.0	0.0	0.0	0.0	0.0	0.0	0.0	0.0
	建設・採掘の仕事	1	0.0	0.0	0.0	0.0	100.0	100.0	0.0	0.0
	運搬・清掃・包装等の仕事	7	14.3	14.3	0.0	0.0	14.3	28.6	14.3	42.9
	農林漁業の仕事	2	0.0	0.0	50.0	50.0	0.0	50.0	0.0	0.0
Q27. 過去1年以内の時間当たり賃金の上昇有無	はい	40	47.7	18.6	7.5	8.5	18.6	27.6	5.0	5.0
	いいえ	43	27.6	21.7	16.1	2.3	18.4	27.6	0.0	27.6
	わからない	17	17.6	0.0	5.9	5.9	5.9	17.6	0.0	64.7
Q29. 賃金が上昇した理由	最低賃金が上がったから	27	51.9	14.8	3.7	7.4	22.2	22.2	7.4	3.7
Q34. 就業調整の有無	就業調整をしている	41	62.8	7.2	0.0	5.8	9.7	16.9	0.0	21.7
	就業調整をしていない	59	13.6	23.5	18.7	5.1	21.1	32.3	3.4	27.2

参考資料４. 集計表（最賃上昇による賃金上昇層を対象とした集計）

※過去１年以内に時間あたり賃金が上昇した人（Q27）のうち、その理由として「最低賃金が上がったから」と回答した人（Q29）を集計対象とする。

※表内のうちｎは回答者全体の人数を 3,000 人とした際のサンプルサイズを示す。調査への回答者全体の人数を 3,000 人とした場合、「最賃上昇による賃金上昇層」のサンプルサイズは 1,204 人である。

※表内に表示された集計結果は四捨五入された数値であることから、単数回答設問において、回答割合を足し上げても 100%にならない場合がある。また、複数の項目の回答割合を足し上げた際に、実際の集計結果を足し上げた数値と表内の数値を足し上げた数値が一致しない場合がある。

Q1 性別

		回答数	%
	全 体	1204	100.0
1	男性	282	23.4
2	女性	922	76.6

Q2 年齢

		回答数	%
	全 体	1204	100.0
1	29歳以下	244	20.3
2	30歳～39歳	100	8.3
3	40歳～49歳	192	15.9
4	50歳～59歳	247	20.5
5	60歳以上	421	35.0

Q3 仕事や勤務先の状況

		回答数	%
	全 体	1204	100.0
1	仕事あるいは勤務先は1つのみ	1074	89.2
2	仕事あるいは勤務先が2つ以上ある（副業・兼業を含む）	130	10.8

Q4_1 居住する都道府県

		回答数	%
	全 体	1204	100.0
1	北海道	67	5.6
2	青森県	14	1.2
3	岩手県	9	0.7
4	宮城県	16	1.3
5	秋田県	7	0.6
6	山形県	5	0.4
7	福島県	7	0.6
8	茨城県	24	2.0
9	栃木県	13	1.1
10	群馬県	15	1.2
11	埼玉県	86	7.2
12	千葉県	48	4.0
13	東京都	124	10.3
14	神奈川県	126	10.4
15	新潟県	19	1.6
16	富山県	8	0.7
17	石川県	10	0.8
18	福井県	5	0.4
19	山梨県	6	0.5
20	長野県	14	1.2
21	岐阜県	16	1.3
22	静岡県	33	2.7
23	愛知県	96	7.9
24	三重県	22	1.8
25	滋賀県	10	0.8
26	京都府	33	2.7
27	大阪府	114	9.4
28	兵庫県	69	5.7
29	奈良県	15	1.3
30	和歌山県	6	0.5
31	鳥取県	4	0.3
32	島根県	5	0.4
33	岡山県	16	1.3
34	広島県	25	2.1
35	山口県	10	0.8
36	徳島県	0	0.0
37	香川県	5	0.4
38	愛媛県	13	1.1
39	高知県	1	0.1
40	福岡県	29	2.4
41	佐賀県	4	0.3
42	長崎県	11	0.9
43	熊本県	9	0.7
44	大分県	9	0.7
45	宮崎県	9	0.7
46	鹿児島県	14	1.2
47	沖縄県	3	0.2

Q4_2 勤務先がある都道府県

		回答数	%
全 体		1204	100.0
1	北海道	67	5.6
2	青森県	14	1.2
3	岩手県	9	0.7
4	宮城県	16	1.3
5	秋田県	7	0.6
6	山形県	5	0.4
7	福島県	7	0.6
8	茨城県	23	1.9
9	栃木県	13	1.1
10	群馬県	14	1.2
11	埼玉県	82	6.8
12	千葉県	47	3.9
13	東京都	139	11.5
14	神奈川県	120	9.9
15	新潟県	19	1.6
16	富山県	8	0.7
17	石川県	10	0.8
18	福井県	5	0.4
19	山梨県	6	0.5
20	長野県	14	1.2
21	岐阜県	15	1.2
22	静岡県	32	2.7
23	愛知県	98	8.1
24	三重県	21	1.7
25	滋賀県	9	0.7
26	京都府	30	2.5
27	大阪府	119	9.9
28	兵庫県	68	5.6
29	奈良県	15	1.2
30	和歌山県	6	0.5
31	鳥取県	4	0.3
32	島根県	5	0.4
33	岡山県	15	1.2
34	広島県	26	2.2
35	山口県	10	0.8
36	徳島県	0	0.0
37	香川県	5	0.4
38	愛媛県	13	1.1
39	高知県	1	0.1
40	福岡県	30	2.5
41	佐賀県	4	0.3
42	長崎県	11	0.9
43	熊本県	8	0.7
44	大分県	9	0.7
45	宮崎県	9	0.7
46	鹿児島県	14	1.2
47	沖縄県	3	0.2

勤務地の最低賃金ランク

		該当数	Aランク	Bランク	Cランク
全 体		1204	50.2	41.7	8.1
Q1. 性別	男性	282	51.5	42.5	6.0
	女性	922	49.8	41.4	8.8
Q2. 年齢	29歳以下	244	57.0	36.8	6.1
	30歳～39歳	100	54.0	36.0	10.0
	40歳～49歳	192	54.7	39.6	5.7
	50歳～59歳	247	47.4	45.7	6.9
	60歳以上	421	44.9	44.4	10.7
勤務地の最低賃金ランク	Aランク	604	100.0	0.0	0.0
	Bランク	502	0.0	100.0	0.0
	Cランク	98	0.0	0.0	100.0
Q5. 就労形態	パート	855	48.8	43.0	8.2
	アルバイト	262	58.3	34.4	7.3
	労働者派遣事業所の派遣社員	11	54.5	36.4	9.1
	契約社員	66	36.7	54.2	9.0
	嘱託	6	50.0	50.0	0.0
	その他（雇われている人のうち上記以外）	4	25.0	25.0	50.0
Q6. 賃金の支払方法	時給	985	51.0	40.6	8.3
	日給	13	7.7	69.2	23.1
	月給	207	48.7	45.0	6.3
Q11. 勤続年数	1～2年未満	183	48.8	45.8	5.5
	2～3年未満	183	56.3	35.5	8.2
	3～5年未満	222	55.8	37.9	6.3
	5～7年未満	169	42.5	49.2	8.3
	7～10年未満	152	56.6	36.8	6.6
	10～15年未満	151	40.4	45.0	14.6
	15～20年未満	77	49.4	40.3	10.4
	20年以上	67	46.3	46.3	7.5
Q12. 最終学歴	中学校（卒業）	35	42.9	54.3	2.9
	高等学校（在学中）	19	62.4	32.2	5.4
	高等学校（卒業）	502	44.0	44.6	11.4
	専門学校（在学中）	7	55.9	29.4	14.7
	専門学校（卒業）	122	54.2	38.4	7.4
	短期大学・高専（在学中）	9	33.3	55.6	11.1
	短期大学・高専（卒業）	184	54.9	39.7	5.4
	大学（在学中）	53	58.7	39.4	1.9
	大学（卒業）	266	55.0	38.7	6.4
	大学院（修士課程）以上（在学中）	2	50.0	50.0	0.0
	大学院（修士課程）以上（卒業）	5	80.0	20.0	0.0
Q13. 配偶者の有無	配偶者（パートナー）がいる	714	50.4	41.7	7.8
	配偶者（パートナー）がいる以外	490	49.8	41.6	8.6
Q14. 同居家族	子あり	427	54.1	38.9	7.0
	子なし	777	48.0	43.2	8.7
Q15. 同居する未就学児あり	未就学児あり	55	47.3	38.2	14.5
Q15. 同居する18歳未満の子あり	18歳未満の子あり	191	56.5	36.6	6.8
Q15. 同居する子どもの人数	1人	251	49.8	41.0	9.2
	2人	148	62.2	35.1	2.7
	3人	25	48.0	44.0	8.0
	4人以上	3	66.7	0.0	33.3
Q16. 個人年収	50万円未満	52	44.5	42.1	13.4
	50万円～70万円未満	68	48.5	44.1	7.4
	70万円～100万円未満	204	52.1	40.6	7.3
	100万円～200万円未満	598	48.0	43.0	9.0
	200万円～300万円未満	192	54.2	38.0	7.8
	300万円～400万円未満	60	48.7	48.0	3.3
	400万円以上	29	72.8	27.2	0.0
Q17. 世帯年収	50万円未満	2	0.0	50.0	50.0
	50万円～70万円未満	3	0.0	100.0	0.0
	70万円～100万円未満	13	32.8	52.2	14.9
	100万円～200万円未満	107	37.3	50.6	12.2
	200万円～300万円未満	151	48.9	37.2	13.9
	300万円～400万円未満	162	40.8	47.5	11.7
	400万円～500万円未満	117	52.1	38.5	9.4
	500万円～600万円未満	121	51.3	44.6	4.1
	600万円～700万円未満	77	43.2	53.0	3.9
	700万円～800万円未満	61	49.0	44.4	6.6
	800万円～900万円未満	37	56.5	43.5	0.0
	900万円～1000万円未満	45	73.2	26.8	0.0
	1000万円以上	54	75.8	22.4	1.9
	わからない	255	54.9	38.1	7.1
Q18. 生活が誰の収入によっているか	主に自分の収入で暮らしている層	458	48.3	43.2	8.5
	主に自分の収入で暮らしている層以外	746	51.4	40.7	7.9
Q19. 勤務先の業種	農業，林業	9	54.6	34.1	11.4
	漁業	0	0.0	0.0	0.0
	建設業	14	42.9	35.7	21.4
	製造業	133	46.5	45.2	8.3
	電気・ガス・熱供給・水道業	1	0.0	100.0	0.0
	情報通信業	8	62.5	25.0	12.5
	運輸業，郵便業	62	63.1	30.4	6.4
	卸売業，小売業	355	46.5	42.5	11.0
	金融業，保険業	16	37.5	62.5	0.0
	不動産業，物品賃貸業	18	61.1	38.9	0.0
	学術研究，専門・技術サービス業	5	40.0	60.0	0.0
	宿泊業，飲食サービス業	119	51.2	42.1	6.7
	生活関連サービス業，娯楽業	61	49.5	47.2	3.3
	教育，学習支援業	46	60.5	30.7	8.8
	医療，福祉	98	43.8	49.1	7.2
	複合サービス事業	19	52.6	42.1	5.3
	サービス業（他に分類されないもの）	195	57.0	35.3	7.7
	公務（他に分類されるものを除く）	45	44.7	50.9	4.4
Q20. 職種	管理的な仕事	9	57.5	31.9	10.6
	専門的・技術的な仕事	38	47.9	46.9	5.2
	事務的な仕事	231	55.8	37.7	6.5
	販売の仕事	319	48.6	40.8	10.7
	サービスの仕事	310	50.6	42.6	6.8
	保安の仕事	20	30.0	65.0	5.0
	生産工程の仕事	124	44.3	46.8	8.9
	輸送・機械運転の仕事	9	57.5	31.9	10.6
	建設・採掘の仕事	0	0.0	0.0	0.0
	運搬・清掃・包装等の仕事	136	51.4	41.2	7.4
	農林漁業の仕事	8	48.7	25.6	25.6
Q34. 就業調整の有無	就業調整をしている	402	52.8	39.8	7.5
	就業調整をしていない	802	48.9	42.6	8.5

Q4 居住地と勤務地の一致

		該当数	居住地と勤務地が一致	居住地と勤務地が異なる
全 体		1204	96.7	3.3
Q1. 性別	男性	282	93.8	6.2
	女性	922	97.6	2.4
Q2. 年齢	29歳以下	244	94.5	5.5
	30歳～39歳	100	95.0	5.0
	40歳～49歳	192	97.4	2.6
	50歳～59歳	247	98.8	1.2
	60歳以上	421	96.9	3.1
勤務地の最低賃金ランク	Aランク	604	94.3	5.7
	Bランク	502	99.0	1.0
	Cランク	98	100.0	0.0
Q5. 就労形態	パート	855	97.6	2.4
	アルバイト	262	94.8	5.2
	労働者派遣事業所の派遣社員	11	90.9	9.1
	契約社員	66	94.9	5.1
	嘱託	6	83.3	16.7
	その他（雇われている人のうち上記以外）	4	100.0	0.0
Q6. 賃金の支払方法	時給	985	96.4	3.6
	日給	13	100.0	0.0
	月給	207	97.9	2.1
Q11. 勤続年数	1～2年未満	183	95.0	5.0
	2～3年未満	183	97.1	2.9
	3～5年未満	222	96.5	3.5
	5～7年未満	169	97.0	3.0
	7～10年未満	152	95.4	4.6
	10～15年未満	151	98.7	1.3
	15～20年未満	77	98.7	1.3
	20年以上	67	97.0	3.0
Q12. 最終学歴	中学校（卒業）	35	100.0	0.0
	高等学校（在学中）	19	84.9	15.1
	高等学校（卒業）	502	98.2	1.8
	専門学校（在学中）	7	100.0	0.0
	専門学校（卒業）	122	95.1	4.9
	短期大学・高専（在学中）	9	100.0	0.0
	短期大学・高専（卒業）	184	96.7	3.3
	大学（在学中）	53	93.6	6.4
	大学（卒業）	266	95.7	4.3
	大学院（修士課程）以上（在学中）	2	100.0	0.0
	大学院（修士課程）以上（卒業）	5	80.0	20.0
Q13. 配偶者の有無	配偶者（パートナー）がいる	714	97.3	2.7
	配偶者（パートナー）がいる以外	490	95.8	4.2
Q14. 同居家族	子あり	427	97.2	2.8
	子なし	777	96.5	3.5
Q15. 同居する未就学児あり	未就学児あり	55	100.0	0.0
Q15. 同居する18歳未満の子あり	18歳未満の子あり	191	97.9	2.1
Q15. 同居する子どもの人数	1人	251	96.0	4.0
	2人	148	98.6	1.4
	3人	25	100.0	0.0
	4人以上	3	100.0	0.0
Q16. 個人年収	50万円未満	52	96.2	3.8
	50万円～70万円未満	68	100.0	0.0
	70万円～100万円未満	204	97.8	2.2
	100万円～200万円未満	598	96.7	3.3
	200万円～300万円未満	192	95.1	4.9
	300万円～400万円未満	60	93.4	6.6
	400万円以上	29	100.0	0.0
Q17. 世帯年収	50万円未満	2	100.0	0.0
	50万円～70万円未満	3	100.0	0.0
	70万円～100万円未満	13	92.5	7.5
	100万円～200万円未満	107	98.7	1.3
	200万円～300万円未満	151	96.0	4.0
	300万円～400万円未満	162	97.5	2.5
	400万円～500万円未満	117	99.1	0.9
	500万円～600万円未満	121	96.4	3.6
	600万円～700万円未満	77	94.8	5.2
	700万円～800万円未満	61	98.4	1.6
	800万円～900万円未満	37	97.3	2.7
	900万円～1000万円未満	45	97.8	2.2
	1000万円以上	54	94.8	5.2
	わからない	255	95.4	4.6
Q18. 生活が誰の収入によっているか	主に自分の収入で暮らしている層	458	96.9	3.1
	主に自分の収入で暮らしている層以外	746	96.6	3.4
Q19. 勤務先の業種	農業，林業	9	72.7	27.3
	漁業	0	0.0	0.0
	建設業	14	85.7	14.3
	製造業	133	99.2	0.8
	電気・ガス・熱供給・水道業	1	100.0	0.0
	情報通信業	8	87.5	12.5
	運輸業，郵便業	62	100.0	0.0
	卸売業，小売業	355	98.4	1.6
	金融業，保険業	16	100.0	0.0
	不動産業，物品賃貸業	18	100.0	0.0
	学術研究，専門・技術サービス業	5	100.0	0.0
	宿泊業，飲食サービス業	119	97.1	2.9
	生活関連サービス業，娯楽業	61	98.4	1.6
	教育，学習支援業	46	90.3	9.7
	医療，福祉	98	95.9	4.1
	複合サービス事業	19	84.2	15.8
	サービス業（他に分類されないもの）	195	95.9	4.1
	公務（他に分類されるものを除く）	45	92.5	7.5
Q20. 職種	管理的な仕事	9	100.0	0.0
	専門的・技術的な仕事	38	97.4	2.6
	事務的な仕事	231	94.2	5.8
	販売の仕事	319	98.3	1.7
	サービスの仕事	310	96.1	3.9
	保安の仕事	20	95.0	5.0
	生産工程の仕事	124	98.4	1.6
	輸送・機械運転の仕事	9	100.0	0.0
	建設・採掘の仕事	0	0.0	0.0
	運搬・清掃・包装等の仕事	136	98.5	1.5
	農林漁業の仕事	8	69.2	30.8
Q34. 就業調整の有無	就業調整をしている	402	96.1	3.9
	就業調整をしていない	802	97.1	2.9

Q5 就労形態

		該当数	パート	アルバイト	労働者派遣事業所の派遣社員	契約社員	嘱託	その他（雇われている人のうち上記以外）
全 体		1204	71.0	21.7	0.9	5.5	0.5	0.3
Q1. 性別	男性	282	36.9	45.6	2.5	12.9	1.1	1.1
	女性	922	81.5	14.4	0.4	3.3	0.3	0.1
Q2. 年齢	29歳以下	244	39.4	51.4	0.4	7.5	0.4	0.8
	30歳～39歳	100	68.0	28.0	2.0	2.0	0.0	0.0
	40歳～49歳	192	83.3	11.5	0.0	4.7	0.5	0.0
	50歳～59歳	247	81.8	14.2	0.0	4.0	0.0	0.0
	60歳以上	421	78.1	12.1	1.9	6.4	1.0	0.5
勤務地の最低賃金ランク	Aランク	604	69.0	25.3	1.0	4.0	0.5	0.2
	Bランク	502	73.3	17.9	0.8	7.2	0.6	0.2
	Cランク	98	71.4	19.4	1.0	6.1	0.0	2.0
Q5. 就労形態	パート	855	100.0	0.0	0.0	0.0	0.0	0.0
	アルバイト	262	0.0	100.0	0.0	0.0	0.0	0.0
	労働者派遣事業所の派遣社員	11	0.0	0.0	100.0	0.0	0.0	0.0
	契約社員	66	0.0	0.0	0.0	100.0	0.0	0.0
	嘱託	6	0.0	0.0	0.0	0.0	100.0	0.0
	その他（雇われている人のうち上記以外）	4	0.0	0.0	0.0	0.0	0.0	100.0
Q6. 賃金の支払方法	時給	985	71.4	22.9	0.9	4.4	0.1	0.3
	日給	13	46.2	23.1	0.0	30.8	0.0	0.0
	月給	207	70.9	15.9	1.0	9.4	2.4	0.5
Q11. 勤続年数	1～2年未満	183	55.8	38.2	0.5	4.9	0.0	0.5
	2～3年未満	183	68.3	24.0	0.5	6.5	0.0	0.5
	3～5年未満	222	65.8	26.8	0.5	5.6	0.5	0.9
	5～7年未満	169	76.1	16.2	2.4	4.7	0.6	0.0
	7～10年未満	152	84.4	9.1	0.7	5.9	0.0	0.0
	10～15年未満	151	76.2	18.5	2.0	2.6	0.7	0.0
	15～20年未満	77	75.3	16.9	0.0	6.5	1.3	0.0
	20年以上	67	77.6	9.0	0.0	10.4	3.0	0.0
Q12. 最終学歴	中学校（卒業）	35	54.3	42.9	0.0	2.9	0.0	0.0
	高等学校（在学中）	19	37.6	51.6	5.4	5.4	0.0	0.0
	高等学校（卒業）	502	75.6	18.1	1.2	4.1	0.4	0.6
	専門学校（在学中）	7	14.7	85.3	0.0	0.0	0.0	0.0
	専門学校（卒業）	122	72.2	18.0	0.0	9.0	0.8	0.0
	短期大学・高専（在学中）	9	66.7	33.3	0.0	0.0	0.0	0.0
	短期大学・高専（卒業）	184	91.8	6.0	0.5	1.6	0.0	0.0
	大学（在学中）	53	1.9	96.2	0.0	1.9	0.0	0.0
	大学（卒業）	266	67.6	19.2	1.1	10.5	1.1	0.4
	大学院（修士課程）以上（在学中）	2	50.0	50.0	0.0	0.0	0.0	0.0
	大学院（修士課程）以上（卒業）	5	60.0	20.0	0.0	20.0	0.0	0.0
Q13. 配偶者の有無	配偶者（パートナー）がいる	714	85.1	9.7	0.6	3.9	0.4	0.3
	配偶者（パートナー）がいる以外	490	50.5	39.2	1.4	7.8	0.6	0.4
Q14. 同居家族	子あり	427	87.8	7.7	0.5	3.3	0.5	0.2
	子なし	777	61.8	29.4	1.2	6.7	0.5	0.4
Q15. 同居する未就学児あり	未就学児あり	55	89.1	7.3	0.0	3.6	0.0	0.0
Q15. 同居する18歳未満の子あり	18歳未満の子あり	191	91.1	6.3	0.0	2.6	0.0	0.0
Q15. 同居する子どもの人数	1人	251	87.3	8.0	0.4	4.4	0.0	0.0
	2人	148	89.9	6.8	0.7	0.7	1.4	0.7
	3人	25	84.0	12.0	0.0	4.0	0.0	0.0
	4人以上	3	66.7	0.0	0.0	33.3	0.0	0.0
Q16. 個人年収	50万円未満	52	55.5	40.6	1.9	1.9	0.0	0.0
	50万円～70万円未満	68	61.8	38.2	0.0	0.0	0.0	0.0
	70万円～100万円未満	204	71.4	27.1	1.0	0.5	0.0	0.0
	100万円～200万円未満	598	79.5	16.2	0.8	2.9	0.2	0.3
	200万円～300万円未満	192	62.9	20.9	0.5	14.1	1.6	0.0
	300万円～400万円未満	60	53.0	17.2	3.3	21.5	1.7	3.3
	400万円以上	29	34.0	38.8	0.0	23.8	3.4	0.0
Q17. 世帯年収	50万円未満	2	50.0	50.0	0.0	0.0	0.0	0.0
	50万円～70万円未満	3	66.7	33.3	0.0	0.0	0.0	0.0
	70万円～100万円未満	13	37.3	62.7	0.0	0.0	0.0	0.0
	100万円～200万円未満	107	64.0	27.2	1.9	6.0	0.0	0.9
	200万円～300万円未満	151	62.6	24.2	2.7	10.0	0.7	0.0
	300万円～400万円未満	162	70.5	19.0	0.0	9.2	0.6	0.6
	400万円～500万円未満	117	75.3	15.2	1.7	6.8	0.9	0.0
	500万円～600万円未満	121	80.0	15.8	0.0	4.1	0.0	0.0
	600万円～700万円未満	77	78.8	14.7	0.0	5.2	1.3	0.0
	700万円～800万円未満	61	77.3	12.8	1.6	4.9	3.3	0.0
	800万円～900万円未満	37	73.4	23.9	2.7	0.0	0.0	0.0
	900万円～1000万円未満	45	80.4	17.4	0.0	0.0	0.0	2.2
	1000万円以上	54	52.2	42.2	0.0	5.6	0.0	0.0
	わからない	255	73.1	23.4	0.4	2.7	0.0	0.4
Q18. 生活が誰の収入によっているか	主に自分の収入で暮らしている層	458	60.7	24.2	1.7	11.7	1.3	0.4
	主に自分の収入で暮らしている層以外	746	77.3	20.2	0.4	1.7	0.0	0.3
Q19. 勤務先の業種	農業，林業	9	72.7	15.9	0.0	11.4	0.0	0.0
	漁業	0	0.0	0.0	0.0	0.0	0.0	0.0
	建設業	14	78.6	7.1	0.0	7.1	0.0	7.1
	製造業	133	81.6	7.8	1.5	9.0	0.0	0.0
	電気・ガス・熱供給・水道業	1	100.0	0.0	0.0	0.0	0.0	0.0
	情報通信業	8	37.5	12.5	0.0	50.0	0.0	0.0
	運輸業，郵便業	62	62.5	24.7	3.2	9.6	0.0	0.0
	卸売業，小売業	355	70.5	27.0	0.6	2.0	0.0	0.0
	金融業，保険業	16	75.0	6.3	0.0	12.5	6.3	0.0
	不動産業，物品賃貸業	18	72.2	11.1	0.0	5.6	11.1	0.0
	学術研究，専門・技術サービス業	5	80.0	0.0	0.0	20.0	0.0	0.0
	宿泊業，飲食サービス業	119	61.8	36.5	0.0	1.7	0.0	0.0
	生活関連サービス業，娯楽業	61	74.9	21.8	0.0	3.3	0.0	0.0
	教育，学習支援業	46	61.4	36.4	0.0	2.2	0.0	0.0
	医療，福祉	98	83.2	10.6	0.0	6.1	0.0	0.0
	複合サービス事業	19	63.2	10.5	0.0	21.1	5.3	0.0
	サービス業（他に分類されないもの）	195	70.1	19.7	1.5	7.7	0.5	0.5
	公務（他に分類されるものを除く）	45	65.0	20.8	4.4	3.1	2.2	4.4
Q20. 職種	管理的な仕事	9	63.8	14.9	0.0	21.3	0.0	0.0
	専門的・技術的な仕事	38	65.1	11.5	2.6	18.2	0.0	2.6
	事務的な仕事	231	79.8	11.3	0.9	7.1	0.9	0.0
	販売の仕事	319	72.2	26.2	0.3	1.3	0.0	0.0
	サービスの仕事	310	61.5	32.1	1.0	4.2	1.0	0.3
	保安の仕事	20	35.0	30.0	0.0	30.0	5.0	0.0
	生産工程の仕事	124	77.1	10.8	2.4	9.7	0.0	0.0
	輸送・機械運転の仕事	9	53.2	36.2	0.0	10.6	0.0	0.0
	建設・採掘の仕事	0	0.0	0.0	0.0	0.0	0.0	0.0
	運搬・清掃・包装等の仕事	136	77.6	16.5	0.7	3.7	0.0	1.5
	農林漁業の仕事	8	82.0	18.0	0.0	0.0	0.0	0.0
Q34. 就業調整の有無	就業調整をしている	402	76.5	21.5	0.0	1.5	0.5	0.0
	就業調整をしていない	802	68.3	21.8	1.4	7.5	0.5	0.5

Q6 賃金の支払方法

		該当数	時給	日給	月給
全 体		1204	81.8	1.1	17.2
Q1. 性別	男性	282	80.3	2.1	17.6
	女性	922	82.2	0.8	17.0
Q2. 年齢	29歳以下	244	85.0	0.8	14.2
	30歳～39歳	100	85.0	1.0	14.0
	40歳～49歳	192	85.9	0.5	13.5
	50歳～59歳	247	77.7	1.6	20.6
	60歳以上	421	79.6	1.2	19.2
勤務地の最低賃金ランク	Aランク	604	83.2	0.2	16.6
	Bランク	502	79.7	1.8	18.5
	Cランク	98	83.7	3.1	13.3
Q5. 就労形態	パート	855	82.2	0.7	17.1
	アルバイト	262	86.3	1.1	12.5
	労働者派遣事業所の派遣社員	11	81.8	0.0	18.2
	契約社員	66	64.8	6.0	29.2
	嘱託	6	16.7	0.0	83.3
	その他（雇われている人のうち上記以外）	4	75.0	0.0	25.0
Q6. 賃金の支払方法	時給	985	100.0	0.0	0.0
	日給	13	0.0	100.0	0.0
	月給	207	0.0	0.0	100.0
Q11. 勤続年数	1～2年未満	183	84.0	2.2	13.8
	2～3年未満	183	85.0	0.5	14.4
	3～5年未満	222	79.8	0.5	19.8
	5～7年未満	169	82.2	2.4	15.4
	7～10年未満	152	79.6	0.0	20.4
	10～15年未満	151	78.8	0.7	20.5
	15～20年未満	77	80.5	1.3	18.2
	20年以上	67	85.1	1.5	13.4
Q12. 最終学歴	中学校（卒業）	35	88.6	0.0	11.4
	高等学校（在学中）	19	83.9	0.0	16.1
	高等学校（卒業）	502	83.9	1.0	15.1
	専門学校（在学中）	7	85.3	0.0	14.7
	専門学校（卒業）	122	80.4	0.8	18.8
	短期大学・高専（在学中）	9	77.8	0.0	22.2
	短期大学・高専（卒業）	184	84.2	0.5	15.2
	大学（在学中）	53	92.9	1.9	5.3
	大学（卒業）	266	74.5	1.9	23.6
	大学院（修士課程）以上（在学中）	2	50.0	0.0	50.0
	大学院（修士課程）以上（卒業）	5	40.0	0.0	60.0
Q13. 配偶者の有無	配偶者（パートナー）がいる	714	81.9	0.8	17.2
	配偶者（パートナー）がいる以外	490	81.5	1.4	17.1
Q14. 同居家族	子あり	427	80.1	0.9	19.0
	子なし	777	82.7	1.2	16.2
Q15. 同居する未就学児あり	未就学児あり	55	87.3	0.0	12.7
Q15. 同居する18歳未満の子あり	18歳未満の子あり	191	85.3	0.5	14.1
Q15. 同居する子どもの人数	1人	251	80.5	0.8	18.7
	2人	148	77.7	1.4	20.9
	3人	25	88.0	0.0	12.0
	4人以上	3	100.0	0.0	0.0
Q16. 個人年収	50万円未満	52	82.8	3.8	13.4
	50万円～70万円未満	68	91.2	1.5	7.4
	70万円～100万円未満	204	83.9	0.0	16.1
	100万円～200万円未満	598	82.4	0.7	16.9
	200万円～300万円未満	192	79.5	0.0	20.5
	300万円～400万円未満	60	73.5	6.6	19.9
	400万円以上	29	62.6	6.8	30.6
Q17. 世帯年収	50万円未満	2	100.0	0.0	0.0
	50万円～70万円未満	3	100.0	0.0	0.0
	70万円～100万円未満	13	92.5	0.0	7.5
	100万円～200万円未満	107	81.8	2.8	15.4
	200万円～300万円未満	151	77.2	0.7	22.2
	300万円～400万円未満	162	80.3	1.8	17.9
	400万円～500万円未満	117	81.2	0.0	18.8
	500万円～600万円未満	121	79.4	0.8	19.8
	600万円～700万円未満	77	83.2	0.0	16.8
	700万円～800万円未満	61	73.7	4.9	21.4
	800万円～900万円未満	37	91.8	0.0	8.2
	900万円～1000万円未満	45	90.2	0.0	9.8
	1000万円以上	54	78.7	1.9	19.4
	わからない	255	85.1	0.4	14.5
Q18. 生活が誰の収入によっているか	主に自分の収入で暮らしている層	458	77.1	1.7	21.1
	主に自分の収入で暮らしている層以外	746	84.6	0.7	14.7
Q19. 勤務先の業種	農業，林業	9	65.9	0.0	34.1
	漁業	0	0.0	0.0	0.0
	建設業	14	85.7	0.0	14.3
	製造業	133	78.2	2.3	19.6
	電気・ガス・熱供給・水道業	1	100.0	0.0	0.0
	情報通信業	8	75.0	0.0	25.0
	運輸業，郵便業	62	95.2	0.0	4.8
	卸売業，小売業	355	83.6	0.8	15.6
	金融業，保険業	16	75.0	0.0	25.0
	不動産業，物品賃貸業	18	83.3	0.0	16.7
	学術研究，専門・技術サービス業	5	80.0	0.0	20.0
	宿泊業，飲食サービス業	119	88.7	1.7	9.6
	生活関連サービス業，娯楽業	61	85.3	0.0	14.7
	教育，学習支援業	46	79.4	2.2	18.4
	医療，福祉	98	78.5	1.0	20.4
	複合サービス事業	19	73.7	0.0	26.3
	サービス業（他に分類されないもの）	195	75.9	1.0	23.0
	公務（他に分類されるものを除く）	45	79.2	2.2	18.6
Q20. 職種	管理的な仕事	9	63.8	10.6	25.5
	専門的・技術的な仕事	38	68.8	2.6	28.6
	事務的な仕事	231	80.3	0.4	19.2
	販売の仕事	319	83.6	0.9	15.5
	サービスの仕事	310	83.4	1.3	15.3
	保安の仕事	20	85.0	0.0	15.0
	生産工程の仕事	124	78.2	2.4	19.4
	輸送・機械運転の仕事	9	100.0	0.0	0.0
	建設・採掘の仕事	0	0.0	0.0	0.0
	運搬・清掃・包装等の仕事	136	82.3	0.0	17.7
	農林漁業の仕事	8	87.2	0.0	12.8
Q34. 就業調整の有無	就業調整をしている	402	85.2	0.2	14.5
	就業調整をしていない	802	80.0	1.5	18.5

Q8 時間あたり賃金

		該当数	700円未満	700～750円未満	750～800円未満	800～850円未満	850～900円未満	900～950円未満	950～1000円未満	1000～1050円未満	1050～1100円未満	1100円以上
全 体		1204	0.3	0.2	0.4	0.7	3.2	12.9	16.9	23.3	15.2	26.8
Q1. 性別	男性	282	1.1	0.4	0.0	0.7	2.8	9.4	15.6	25.9	14.0	30.1
	女性	922	0.1	0.2	0.5	0.8	3.3	14.0	17.4	22.5	15.5	25.8
Q2. 年齢	29歳以下	244	0.8	0.0	0.4	0.8	2.9	11.6	16.8	19.7	17.0	29.9
	30歳～39歳	100	1.0	0.0	0.0	1.0	4.0	19.0	15.0	21.0	9.0	30.0
	40歳～49歳	192	0.5	0.0	0.5	0.5	3.1	10.9	16.7	22.9	16.1	28.6
	50歳～59歳	247	0.0	0.8	0.0	0.8	2.4	12.6	18.6	24.7	13.8	26.3
	60歳以上	421	0.0	0.2	0.7	0.7	3.6	13.3	16.6	25.2	15.9	23.8
勤務地の最低賃金ランク	Aランク	604	0.2	0.0	0.0	0.2	1.2	1.2	2.0	19.7	24.4	51.1
	Bランク	502	0.6	0.4	0.8	1.0	3.6	16.7	35.1	32.1	7.0	2.8
	Cランク	98	0.0	1.0	1.0	3.1	13.3	65.3	16.3	0.0	0.0	0.0
Q5. 就労形態	パート	855	0.1	0.2	0.6	0.8	2.9	13.2	17.8	23.4	15.1	25.8
	アルバイト	262	0.4	0.0	0.0	0.0	2.7	11.2	13.8	23.9	15.8	32.3
	労働者派遣事業所の派遣社員	11	0.0	0.0	0.0	0.0	0.0	27.3	9.1	18.2	18.2	27.3
	契約社員	66	3.0	1.5	0.0	1.5	6.0	10.5	21.1	21.7	13.6	21.1
	嘱託	6	0.0	0.0	0.0	16.7	0.0	16.7	16.7	16.7	16.7	16.7
	その他（雇われている人のうち上記以外）	4	0.0	0.0	0.0	0.0	50.0	50.0	0.0	0.0	0.0	0.0
Q6. 賃金の支払方法	時給	985	0.0	0.0	0.2	0.2	1.7	11.6	17.5	24.5	14.5	29.8
	日給	13	0.0	7.7	0.0	7.7	0.0	15.4	7.7	46.2	7.7	7.7
	月給	207	1.9	1.0	1.5	2.9	10.2	18.9	15.0	16.2	18.8	13.7
Q11. 勤続年数	1～2年未満	183	0.0	0.0	0.0	0.5	2.2	13.1	16.9	26.8	16.5	24.0
	2～3年未満	183	1.6	0.0	0.0	1.1	2.2	8.7	18.6	21.7	14.8	31.2
	3～5年未満	222	0.5	0.9	0.0	0.9	2.7	15.1	13.1	25.0	16.6	25.3
	5～7年未満	169	0.0	0.0	0.0	1.2	4.1	16.0	19.5	21.9	12.1	25.1
	7～10年未満	152	0.0	0.0	1.3	0.0	3.9	9.2	13.8	24.8	19.7	27.2
	10～15年未満	151	0.0	0.7	1.3	0.7	4.0	17.9	16.6	21.2	12.6	25.2
	15～20年未満	77	0.0	0.0	1.3	1.3	3.9	11.7	23.4	23.4	7.8	27.3
	20年以上	67	0.0	0.0	0.0	0.0	3.0	7.5	19.4	16.4	19.4	34.3
Q12. 最終学歴	中学校（卒業）	35	0.0	0.0	0.0	0.0	2.9	5.7	28.6	31.4	14.3	17.1
	高等学校（在学中）	19	0.0	0.0	0.0	0.0	10.7	5.4	32.2	28.0	7.5	16.1
	高等学校（卒業）	502	0.0	0.2	0.4	1.0	3.6	17.8	17.7	22.5	15.3	21.5
	専門学校（在学中）	7	0.0	0.0	0.0	0.0	0.0	0.0	29.4	29.4	0.0	41.2
	専門学校（卒業）	122	0.8	0.8	0.0	0.8	1.6	5.7	20.4	26.5	13.9	29.4
	短期大学・高専（在学中）	9	0.0	0.0	11.1	0.0	0.0	22.2	0.0	22.2	22.2	22.2
	短期大学・高専（卒業）	184	0.5	0.0	0.5	0.0	2.2	11.4	14.7	23.4	17.9	29.3
	大学（在学中）	53	0.0	0.0	0.0	0.0	0.0	5.6	13.1	25.2	19.6	36.5
	大学（卒業）	266	0.8	0.4	0.4	1.1	4.1	11.3	13.9	21.2	13.1	33.8
	大学院（修士課程）以上（在学中）	2	0.0	0.0	0.0	0.0	0.0	0.0	0.0	50.0	50.0	0.0
	大学院（修士課程）以上（卒業）	5	0.0	0.0	0.0	0.0	0.0	0.0	20.0	20.0	20.0	40.0
Q13. 配偶者の有無	配偶者（パートナー）がいる	714	0.3	0.4	0.6	0.8	2.7	12.3	17.2	23.4	14.9	27.4
	配偶者（パートナー）がいる以外	490	0.4	0.0	0.2	0.6	3.9	13.8	16.5	23.1	15.6	25.9
Q14. 同居家族	子あり	427	0.5	0.7	0.7	1.2	2.1	12.4	15.5	24.6	15.7	26.7
	子なし	777	0.3	0.0	0.3	0.5	3.7	13.2	17.8	22.5	14.9	26.9
Q15. 同居する未就学児あり	未就学児あり	55	0.0	0.0	1.8	5.5	0.0	21.8	18.2	18.2	10.9	23.6
Q15. 同居する18歳未満の子あり	18歳未満の子あり	191	1.0	0.5	1.0	2.1	0.5	13.6	14.1	23.0	14.7	29.3
Q15. 同居する子どもの人数	1人	251	0.8	0.8	0.4	0.8	2.8	12.7	16.7	28.7	13.1	23.1
	2人	148	0.0	0.7	1.4	1.4	1.4	10.1	13.5	18.2	20.9	32.4
	3人	25	0.0	0.0	0.0	4.0	0.0	20.0	16.0	24.0	8.0	28.0
	4人以上	3	0.0	0.0	0.0	0.0	0.0	33.3	0.0	0.0	33.3	33.3
Q16. 個人年収	50万円未満	52	0.0	0.0	0.0	0.0	7.7	17.2	13.4	30.6	10.3	20.7
	50万円～70万円未満	68	0.0	0.0	0.0	1.5	1.5	14.7	16.2	23.5	11.5	31.2
	70万円～100万円未満	204	0.5	0.0	1.0	0.5	2.9	13.2	18.1	20.9	13.4	29.5
	100万円～200万円未満	598	0.2	0.3	0.5	0.8	3.3	14.1	17.7	22.3	16.3	24.4
	200万円～300万円未満	192	1.0	0.0	0.0	0.5	2.1	9.4	17.2	24.7	16.9	28.2
	300万円～400万円未満	60	0.0	1.7	0.0	1.7	5.0	12.3	14.9	26.5	11.6	26.5
	400万円以上	29	0.0	0.0	0.0	0.0	0.0	0.0	3.4	28.6	17.0	51.0
Q17. 世帯年収	50万円未満	2	0.0	0.0	0.0	0.0	0.0	50.0	50.0	0.0	0.0	0.0
	50万円～70万円未満	3	0.0	0.0	0.0	0.0	0.0	0.0	33.3	66.7	0.0	0.0
	70万円～100万円未満	13	0.0	0.0	0.0	0.0	0.0	22.4	22.4	22.4	10.5	22.4
	100万円～200万円未満	107	0.9	0.0	0.0	0.9	3.7	17.8	15.9	26.6	15.9	18.2
	200万円～300万円未満	151	0.7	0.0	1.3	1.3	3.3	16.6	14.6	19.9	19.8	22.4
	300万円～400万円未満	162	0.0	0.0	0.6	0.6	4.9	16.6	22.8	14.8	19.4	20.2
	400万円～500万円未満	117	0.0	0.9	0.0	0.0	0.9	18.0	16.3	24.8	9.8	29.5
	500万円～600万円未満	121	0.8	0.8	0.0	1.7	1.7	7.4	20.6	22.6	16.0	28.4
	600万円～700万円未満	77	0.0	0.0	0.0	1.3	1.3	10.3	24.5	24.5	14.2	23.8
	700万円～800万円未満	61	0.0	1.6	0.0	0.0	4.9	9.9	9.9	28.6	14.8	30.3
	800万円～900万円未満	37	0.0	0.0	0.0	0.0	0.0	8.2	10.9	33.7	13.6	33.7
	900万円～1000万円未満	45	0.0	0.0	0.0	0.0	0.0	2.2	4.5	29.0	17.9	46.4
	1000万円以上	54	0.0	0.0	1.9	0.0	1.9	6.3	11.2	19.4	15.7	43.7
	わからない	255	0.4	0.0	0.4	0.8	5.1	11.4	16.5	25.2	12.1	28.2
Q18. 生活が誰の収入によっているか	主に自分の収入で暮らしている層	458	0.7	0.2	0.0	1.1	3.5	12.5	15.5	24.9	16.9	24.6
	主に自分の収入で暮らしている層以外	746	0.1	0.3	0.7	0.5	2.9	13.1	17.8	22.2	14.1	28.2
Q19. 勤務先の業種	農業，林業	9	11.4	0.0	0.0	11.4	0.0	11.4	11.4	11.4	27.3	15.9
	漁業	0	0.0	0.0	0.0	0.0	0.0	0.0	0.0	0.0	0.0	0.0
	建設業	14	0.0	0.0	0.0	0.0	7.1	14.3	35.7	0.0	7.1	35.7
	製造業	133	0.8	0.0	0.0	0.8	3.0	15.1	21.1	21.8	11.3	26.2
	電気・ガス・熱供給・水道業	1	0.0	0.0	0.0	0.0	0.0	0.0	100.0	0.0	0.0	0.0
	情報通信業	8	0.0	0.0	0.0	0.0	0.0	12.5	12.5	25.0	0.0	50.0
	運輸業，郵便業	62	0.0	0.0	0.0	0.0	3.2	8.7	12.8	35.3	17.6	22.4
	卸売業，小売業	355	0.0	0.3	0.3	0.3	4.8	14.9	18.0	20.1	16.5	24.8
	金融業，保険業	16	0.0	0.0	0.0	0.0	0.0	18.8	18.8	18.8	12.5	31.3
	不動産業，物品賃貸業	18	0.0	0.0	5.6	0.0	5.6	11.1	5.6	27.8	11.1	33.3
	学術研究，専門・技術サービス業	5	0.0	0.0	0.0	0.0	0.0	20.0	20.0	20.0	20.0	20.0
	宿泊業，飲食サービス業	119	0.0	0.0	0.8	0.8	1.7	6.7	12.6	28.1	16.3	32.8
	生活関連サービス業，娯楽業	61	0.0	0.0	0.0	1.6	1.6	6.5	22.8	19.5	22.8	25.1
	教育，学習支援業	46	0.0	0.0	2.2	0.0	2.2	11.0	11.0	24.1	11.0	38.6
	医療，福祉	98	1.0	1.0	0.0	2.0	3.1	12.3	21.5	22.9	8.2	28.0
	複合サービス事業	19	0.0	0.0	0.0	0.0	0.0	5.3	21.1	31.6	15.8	26.3
	サービス業（他に分類されないもの）	195	0.5	0.5	0.0	1.0	2.0	15.9	13.8	21.7	18.8	25.7
	公務（他に分類されるものを除く）	45	0.0	0.0	2.2	0.0	4.4	13.3	11.1	41.6	7.5	19.9
Q20. 職種	管理的な仕事	9	0.0	10.6	0.0	0.0	10.6	10.6	0.0	21.3	10.6	36.2
	専門的・技術的な仕事	38	0.0	0.0	0.0	5.2	2.6	10.4	5.2	31.2	15.6	29.7
	事務的な仕事	231	0.4	0.0	0.9	0.0	2.6	12.6	16.4	20.7	14.3	32.1
	販売の仕事	319	0.0	0.3	0.3	0.3	4.4	14.1	16.6	22.0	16.7	25.2
	サービスの仕事	310	0.3	0.3	0.6	1.0	1.3	9.7	17.4	24.5	13.9	31.0
	保安の仕事	20	0.0	0.0	0.0	5.0	5.0	5.0	35.0	30.0	10.0	10.0
	生産工程の仕事	124	1.6	0.0	0.0	0.8	4.8	16.2	22.6	21.3	11.3	21.3
	輸送・機械運転の仕事	9	0.0	0.0	0.0	0.0	0.0	25.5	10.6	31.9	10.6	21.3
	建設・採掘の仕事	0	0.0	0.0	0.0	0.0	0.0	0.0	0.0	0.0	0.0	0.0
	運搬・清掃・包装等の仕事	136	0.0	0.0	0.0	0.0	3.7	15.5	14.7	26.5	20.6	19.0
	農林漁業の仕事	8	0.0	0.0	0.0	12.8	0.0	25.6	12.8	12.8	18.0	18.0
Q34. 就業調整の有無	就業調整をしている	402	0.2	0.0	0.2	0.7	2.7	13.3	15.9	23.2	18.7	24.9
	就業調整をしていない	802	0.4	0.4	0.5	0.7	3.4	12.7	17.5	23.3	13.4	27.8

Q11 勤続年数

		該当数	1～2年未満	2～3年未満	3～5年未満	5～7年未満	7～10年未満	10～15年未満	15～20年未満	20年以上
全 体		1204	15.2	15.2	18.4	14.0	12.6	12.5	6.4	5.6
Q1. 性別	男性	282	22.1	19.9	20.4	15.2	8.9	8.9	2.5	2.1
	女性	922	13.1	13.8	17.8	13.7	13.8	13.7	7.6	6.6
Q2. 年齢	29歳以下	244	35.4	25.5	23.6	8.1	5.8	1.6	0.0	0.0
	30歳～39歳	100	12.0	23.0	21.0	15.0	10.0	14.0	4.0	1.0
	40歳～49歳	192	8.3	13.5	21.4	16.7	20.8	8.3	5.2	5.7
	50歳～59歳	247	10.9	10.9	17.4	15.4	14.2	17.0	10.9	3.2
	60歳以上	421	10.0	10.7	14.0	15.2	12.6	17.8	8.6	11.2
勤務地の最低賃金ランク	Aランク	604	14.8	17.1	20.5	11.9	14.3	10.1	6.3	5.1
	Bランク	502	16.7	12.9	16.7	16.5	11.2	13.5	6.2	6.2
	Cランク	98	10.2	15.3	14.3	14.3	10.2	22.4	8.2	5.1
Q5. 就労形態	パート	855	12.0	14.6	17.0	15.0	15.0	13.4	6.8	6.1
	アルバイト	262	26.8	16.8	22.7	10.5	5.3	10.7	5.0	2.3
	労働者派遣事業所の派遣社員	11	9.1	9.1	9.1	36.4	9.1	27.3	0.0	0.0
	契約社員	66	13.6	18.1	18.7	12.0	13.6	6.0	7.5	10.5
	嘱託	6	0.0	0.0	16.7	16.7	0.0	16.7	16.7	33.3
	その他（雇われている人のうち上記以外）	4	25.0	25.0	50.0	0.0	0.0	0.0	0.0	0.0
Q6. 賃金の支払方法	時給	985	15.6	15.8	18.0	14.1	12.3	12.1	6.3	5.8
	日給	13	30.8	7.7	7.7	30.8	0.0	7.7	7.7	7.7
	月給	207	12.3	12.8	21.2	12.6	15.0	15.0	6.8	4.4
Q11. 勤続年数	1～2年未満	183	100.0	0.0	0.0	0.0	0.0	0.0	0.0	0.0
	2～3年未満	183	0.0	100.0	0.0	0.0	0.0	0.0	0.0	0.0
	3～5年未満	222	0.0	0.0	100.0	0.0	0.0	0.0	0.0	0.0
	5～7年未満	169	0.0	0.0	0.0	100.0	0.0	0.0	0.0	0.0
	7～10年未満	152	0.0	0.0	0.0	0.0	100.0	0.0	0.0	0.0
	10～15年未満	151	0.0	0.0	0.0	0.0	0.0	100.0	0.0	0.0
	15～20年未満	77	0.0	0.0	0.0	0.0	0.0	0.0	100.0	0.0
	20年以上	67	0.0	0.0	0.0	0.0	0.0	0.0	0.0	100.0
Q12. 最終学歴	中学校（卒業）	35	20.0	17.1	28.6	14.3	0.0	20.0	0.0	0.0
	高等学校（在学中）	19	44.1	29.0	5.4	10.7	5.4	5.4	0.0	0.0
	高等学校（卒業）	502	10.5	14.8	17.5	15.4	13.9	14.3	7.0	6.6
	専門学校（在学中）	7	44.1	41.2	0.0	0.0	14.7	0.0	0.0	0.0
	専門学校（卒業）	122	11.4	10.6	18.8	16.3	16.7	9.8	9.8	6.5
	短期大学・高専（在学中）	9	11.1	0.0	22.2	22.2	11.1	11.1	22.2	0.0
	短期大学・高専（卒業）	184	9.8	14.1	17.9	13.6	12.0	15.8	8.2	8.7
	大学（在学中）	53	52.6	26.3	18.4	2.6	0.0	0.0	0.0	0.0
	大学（卒業）	266	18.9	14.9	20.7	13.5	13.1	10.1	4.9	3.8
	大学院（修士課程）以上（在学中）	2	50.0	50.0	0.0	0.0	0.0	0.0	0.0	0.0
	大学院（修士課程）以上（卒業）	5	0.0	20.0	0.0	0.0	40.0	40.0	0.0	0.0
Q13. 配偶者の有無	配偶者（パートナー）がいる	714	10.8	12.6	18.2	16.0	15.4	13.3	6.6	7.1
	配偶者（パートナー）がいる以外	490	21.6	19.0	18.7	11.2	8.6	11.4	6.1	3.3
Q14. 同居家族	子あり	427	9.8	14.8	17.8	13.1	16.6	14.8	8.4	4.7
	子なし	777	18.2	15.5	18.7	14.5	10.4	11.3	5.3	6.0
Q15. 同居する未就学児あり	未就学児あり	55	20.0	36.4	25.5	7.3	1.8	5.5	1.8	1.8
Q15. 同居する18歳未満の子あり	18歳未満の子あり	191	13.1	21.5	23.6	16.8	16.8	5.8	2.1	0.5
Q15. 同居する子どもの人数	1人	251	9.2	15.1	17.5	11.2	13.9	15.9	10.0	7.2
	2人	148	12.2	13.5	16.9	14.9	18.9	14.9	7.4	1.4
	3人	25	4.0	20.0	28.0	16.0	28.0	4.0	0.0	0.0
	4人以上	3	0.0	0.0	0.0	66.7	33.3	0.0	0.0	0.0
Q16. 個人年収	50万円未満	52	31.0	17.2	13.4	7.7	9.6	3.8	11.5	5.7
	50万円～70万円未満	68	26.2	21.8	22.1	9.4	8.8	8.8	2.9	0.0
	70万円～100万円未満	204	22.0	15.9	16.1	19.6	10.3	10.8	3.4	2.0
	100万円～200万円未満	598	11.9	14.4	20.5	12.9	14.3	13.7	6.0	6.2
	200万円～300万円未満	192	10.9	14.8	14.5	13.0	12.9	14.1	11.5	8.3
	300万円～400万円未満	60	13.2	13.2	22.2	14.9	13.2	9.9	5.0	8.3
	400万円以上	29	13.6	15.0	10.2	23.8	6.8	20.4	3.4	6.8
Q17. 世帯年収	50万円未満	2	0.0	0.0	50.0	0.0	0.0	0.0	50.0	0.0
	50万円～70万円未満	3	33.3	33.3	0.0	33.3	0.0	0.0	0.0	0.0
	70万円～100万円未満	13	40.3	14.9	22.4	7.5	7.5	7.5	0.0	0.0
	100万円～200万円未満	107	22.5	14.0	24.2	9.4	7.5	15.9	3.7	2.8
	200万円～300万円未満	151	12.2	18.2	17.5	12.9	11.3	14.6	8.6	4.6
	300万円～400万円未満	162	15.3	13.8	17.3	16.6	12.9	10.5	5.5	8.0
	400万円～500万円未満	117	8.6	14.4	13.7	14.6	11.1	22.3	4.3	11.1
	500万円～600万円未満	121	10.7	20.8	19.8	15.7	9.9	9.9	6.6	6.6
	600万円～700万円未満	77	12.9	12.9	15.5	12.9	18.6	16.8	5.2	5.2
	700万円～800万円未満	61	14.5	13.2	16.4	18.1	18.1	8.2	6.6	4.9
	800万円～900万円未満	37	12.0	13.6	19.0	21.7	9.2	16.3	2.7	5.4
	900万円～1000万円未満	45	21.0	16.5	17.9	6.7	20.1	4.5	13.4	0.0
	1000万円以上	54	21.6	6.3	27.2	9.3	14.9	5.6	11.2	3.7
	わからない	255	16.7	15.5	18.0	14.7	13.5	10.6	6.3	4.7
Q18. 生活が誰の収入によっているか	主に自分の収入で暮らしている層	458	13.8	16.9	20.1	12.4	11.0	14.0	6.5	5.2
	主に自分の収入で暮らしている層以外	746	16.1	14.2	17.4	15.0	13.6	11.7	6.3	5.8
Q19. 勤務先の業種	農業，林業	9	31.8	22.7	22.7	11.4	11.4	0.0	0.0	0.0
	漁業	0	0.0	0.0	0.0	0.0	0.0	0.0	0.0	0.0
	建設業	14	14.3	21.4	28.6	14.3	14.3	0.0	7.1	0.0
	製造業	133	13.1	14.6	15.8	18.1	12.8	9.8	8.3	7.5
	電気・ガス・熱供給・水道業	1	0.0	100.0	0.0	0.0	0.0	0.0	0.0	0.0
	情報通信業	8	12.5	25.0	12.5	0.0	25.0	25.0	0.0	0.0
	運輸業，郵便業	62	12.8	11.2	18.3	14.4	17.6	16.0	6.4	3.2
	卸売業，小売業	355	15.7	13.2	15.0	14.3	10.5	16.1	8.7	6.5
	金融業，保険業	16	6.3	12.5	0.0	6.3	25.0	6.3	18.8	25.0
	不動産業，物品賃貸業	18	5.6	16.7	16.7	16.7	11.1	22.2	0.0	11.1
	学術研究，専門・技術サービス業	5	0.0	60.0	0.0	0.0	20.0	0.0	20.0	0.0
	宿泊業，飲食サービス業	119	14.5	16.3	25.9	10.9	12.1	13.5	1.7	5.0
	生活関連サービス業，娯楽業	61	16.3	13.0	21.8	14.7	13.0	11.4	8.1	1.6
	教育，学習支援業	46	21.5	23.7	15.3	6.6	17.5	0.0	11.0	4.4
	医療，福祉	98	16.4	18.2	20.4	16.4	10.2	9.2	4.1	5.1
	複合サービス事業	19	5.3	10.5	21.1	10.5	15.8	15.8	15.8	5.3
	サービス業（他に分類されないもの）	195	16.7	15.8	20.0	15.4	12.3	12.8	2.6	4.6
	公務（他に分類されるものを除く）	45	17.7	11.1	26.1	11.1	16.4	8.8	4.4	4.4
Q20. 職種	管理的な仕事	9	57.5	0.0	10.6	21.3	10.6	0.0	0.0	0.0
	専門的・技術的な仕事	38	18.2	19.3	26.0	7.8	5.2	15.6	5.2	2.6
	事務的な仕事	231	12.0	15.9	11.9	11.7	19.9	11.3	8.2	9.1
	販売の仕事	319	15.2	12.7	17.0	15.2	10.8	15.4	7.5	6.3
	サービスの仕事	310	17.8	16.2	23.4	13.4	9.5	11.3	4.5	3.9
	保安の仕事	20	10.0	15.0	15.0	15.0	5.0	25.0	10.0	5.0
	生産工程の仕事	124	13.2	13.7	16.2	17.0	13.2	8.9	9.7	8.1
	輸送・機械運転の仕事	9	31.9	10.6	25.5	10.6	0.0	21.3	0.0	0.0
	建設・採掘の仕事	0	0.0	0.0	0.0	0.0	0.0	0.0	0.0	0.0
	運搬・清掃・包装等の仕事	136	11.3	19.4	21.4	15.5	15.5	12.5	2.9	1.5
	農林漁業の仕事	8	35.9	12.8	25.6	12.8	12.8	0.0	0.0	0.0
Q34. 就業調整の有無	就業調整をしている	402	14.1	13.9	19.7	14.6	14.5	11.9	7.2	4.0
	就業調整をしていない	802	15.8	15.9	17.8	13.7	11.7	12.8	6.0	6.4

Q12 最終学歴

		該当数	中学校（卒業）	高等学校（在学中）	高等学校（卒業）	専門学校（在学中）	専門学校（卒業）	短期大学・高専（在学中）	短期大学・高専（卒業）	大学（在学中）	大学（卒業）	大学院（修士課程）以上（在学中）	大学院（修士課程）以上（卒業）
全 体		1204	2.9	1.5	41.7	0.6	10.2	0.7	15.3	4.4	22.1	0.2	0.4
Q1. 性別	男性	282	2.5	2.7	34.3	1.7	7.2	0.0	1.4	16.7	31.7	0.7	1.1
	女性	922	3.0	1.2	43.9	0.2	11.1	1.0	19.5	0.7	19.2	0.0	0.2
Q2. 年齢	29歳以下	244	5.7	4.8	32.7	2.4	9.6	1.2	2.5	21.4	19.4	0.4	0.0
	30歳～39歳	100	5.0	1.0	45.0	0.0	11.0	0.0	7.0	0.0	29.0	0.0	2.0
	40歳～49歳	192	2.6	1.0	31.8	0.0	12.0	0.0	24.0	0.5	28.1	0.0	0.0
	50歳～59歳	247	2.0	0.4	50.2	0.0	10.5	0.8	19.0	0.0	16.6	0.0	0.4
	60歳以上	421	1.4	0.7	45.6	0.2	9.3	1.0	18.5	0.0	22.6	0.2	0.5
勤務地の最低賃金ランク	Aランク	604	2.5	1.9	36.5	0.6	11.0	0.5	16.7	5.2	24.2	0.2	0.7
	Bランク	502	3.8	1.2	44.6	0.4	9.4	1.0	14.5	4.2	20.5	0.2	0.2
	Cランク	98	1.0	1.0	58.2	1.0	9.2	1.0	10.2	1.0	17.3	0.0	0.0
Q5. 就労形態	パート	855	2.2	0.8	44.4	0.1	10.3	0.7	19.8	0.1	21.1	0.1	0.4
	アルバイト	262	5.7	3.7	34.7	2.2	8.4	1.1	4.2	19.6	19.6	0.4	0.4
	労働者派遣事業所の派遣社員	11	0.0	9.1	54.5	0.0	0.0	0.0	9.1	0.0	27.3	0.0	0.0
	契約社員	66	1.5	1.5	30.7	0.0	16.6	0.0	4.5	1.5	42.2	0.0	1.5
	嘱託	6	0.0	0.0	33.3	0.0	16.7	0.0	0.0	0.0	50.0	0.0	0.0
	その他（雇われている人のうち上記以外）	4	0.0	0.0	75.0	0.0	0.0	0.0	0.0	0.0	25.0	0.0	0.0
Q6. 賃金の支払方法	時給	985	3.1	1.6	42.8	0.6	10.0	0.7	15.7	5.0	20.1	0.1	0.2
	日給	13	0.0	0.0	38.5	0.0	7.7	0.0	7.7	7.7	38.5	0.0	0.0
	月給	207	1.9	1.5	36.7	0.5	11.1	1.0	13.6	1.4	30.5	0.5	1.5
Q11. 勤続年数	1～2年未満	183	3.8	4.5	28.8	1.6	7.6	0.5	9.8	15.3	27.5	0.5	0.0
	2～3年未満	183	3.3	2.9	40.5	1.5	7.1	0.0	14.2	7.6	21.7	0.5	0.5
	3～5年未満	222	4.5	0.5	39.5	0.0	10.4	0.9	14.9	4.4	24.9	0.0	0.0
	5～7年未満	169	3.0	1.2	45.9	0.0	11.8	1.2	14.8	0.8	21.3	0.0	0.0
	7～10年未満	152	0.0	0.7	45.9	0.7	13.4	0.7	14.5	0.0	23.0	0.0	1.3
	10～15年未満	151	4.6	0.7	47.7	0.0	7.9	0.7	19.2	0.0	17.9	0.0	1.3
	15～20年未満	77	0.0	0.0	45.5	0.0	15.6	2.6	19.5	0.0	16.9	0.0	0.0
	20年以上	67	0.0	0.0	49.3	0.0	11.9	0.0	23.9	0.0	14.9	0.0	0.0
Q12. 最終学歴	中学校（卒業）	35	100.0	0.0	0.0	0.0	0.0	0.0	0.0	0.0	0.0	0.0	0.0
	高等学校（在学中）	19	0.0	100.0	0.0	0.0	0.0	0.0	0.0	0.0	0.0	0.0	0.0
	高等学校（卒業）	502	0.0	0.0	100.0	0.0	0.0	0.0	0.0	0.0	0.0	0.0	0.0
	専門学校（在学中）	7	0.0	0.0	0.0	100.0	0.0	0.0	0.0	0.0	0.0	0.0	0.0
	専門学校（卒業）	122	0.0	0.0	0.0	0.0	100.0	0.0	0.0	0.0	0.0	0.0	0.0
	短期大学・高専（在学中）	9	0.0	0.0	0.0	0.0	0.0	100.0	0.0	0.0	0.0	0.0	0.0
	短期大学・高専（卒業）	184	0.0	0.0	0.0	0.0	0.0	0.0	100.0	0.0	0.0	0.0	0.0
	大学（在学中）	53	0.0	0.0	0.0	0.0	0.0	0.0	0.0	100.0	0.0	0.0	0.0
	大学（卒業）	266	0.0	0.0	0.0	0.0	0.0	0.0	0.0	0.0	100.0	0.0	0.0
	大学院（修士課程）以上（在学中）	2	0.0	0.0	0.0	0.0	0.0	0.0	0.0	0.0	0.0	100.0	0.0
	大学院（修士課程）以上（卒業）	5	0.0	0.0	0.0	0.0	0.0	0.0	0.0	0.0	0.0	0.0	100.0
Q13. 配偶者の有無	配偶者（パートナー）がいる	714	1.8	0.9	42.7	0.1	9.1	0.6	19.3	0.3	24.8	0.1	0.3
	配偶者（パートナー）がいる以外	490	4.5	2.5	40.2	1.2	11.7	1.0	9.4	10.5	18.3	0.2	0.6
Q14. 同居家族	子あり	427	0.9	0.9	42.9	0.2	8.2	0.9	22.0	0.0	23.7	0.0	0.2
	子なし	777	4.0	1.9	41.0	0.7	11.2	0.6	11.6	6.8	21.3	0.3	0.5
Q15. 同居する未就学児あり	未就学児あり	55	3.6	1.8	40.0	0.0	12.7	0.0	10.9	0.0	30.9	0.0	0.0
Q15. 同居する18歳未満の子あり	18歳未満の子あり	191	1.6	1.0	35.6	0.5	8.9	0.0	20.4	0.0	31.9	0.0	0.0
Q15. 同居する子どもの人数	1人	251	1.2	0.8	44.6	0.0	8.4	0.8	23.1	0.0	20.7	0.0	0.4
	2人	148	0.7	0.7	40.5	0.7	8.1	1.4	19.6	0.0	28.4	0.0	0.0
	3人	25	0.0	4.0	36.0	0.0	8.0	0.0	28.0	0.0	24.0	0.0	0.0
	4人以上	3	0.0	0.0	66.7	0.0	0.0	0.0	0.0	0.0	33.3	0.0	0.0
Q16. 個人年収	50万円未満	52	3.8	6.5	37.2	0.0	3.8	0.0	15.3	12.3	19.2	1.9	0.0
	50万円～70万円未満	68	2.9	4.4	27.9	1.5	5.9	0.0	17.6	16.2	23.5	0.0	0.0
	70万円～100万円未満	204	2.0	2.2	39.6	0.7	6.8	2.4	15.7	7.6	22.5	0.5	0.0
	100万円～200万円未満	598	2.8	0.7	42.7	0.7	11.3	0.5	18.1	3.4	19.6	0.0	0.2
	200万円～300万円未満	192	4.7	1.0	43.5	0.0	15.1	0.5	10.9	0.0	22.1	0.0	2.1
	300万円～400万円未満	60	1.7	0.0	58.6	0.0	9.9	0.0	3.3	0.0	26.5	0.0	0.0
	400万円以上	29	0.0	4.8	27.2	0.0	0.0	0.0	3.4	0.0	64.6	0.0	0.0
Q17. 世帯年収	50万円未満	2	0.0	0.0	50.0	0.0	0.0	0.0	0.0	0.0	50.0	0.0	0.0
	50万円～70万円未満	3	0.0	0.0	66.7	0.0	0.0	0.0	0.0	33.3	0.0	0.0	0.0
	70万円～100万円未満	13	0.0	0.0	29.8	0.0	7.5	0.0	14.9	25.4	22.4	0.0	0.0
	100万円～200万円未満	107	6.6	0.9	50.9	0.0	6.6	0.0	12.2	1.9	20.0	0.9	0.0
	200万円～300万円未満	151	4.6	0.0	41.7	0.7	12.6	1.3	14.6	2.3	20.9	0.0	1.3
	300万円～400万円未満	162	1.8	1.5	48.0	0.0	9.9	0.0	17.9	0.6	19.1	0.6	0.6
	400万円～500万円未満	117	3.4	2.6	40.6	2.1	14.6	0.9	16.3	0.0	19.7	0.0	0.0
	500万円～600万円未満	121	0.0	2.0	38.8	0.8	9.9	0.8	13.2	5.6	28.9	0.0	0.0
	600万円～700万円未満	77	1.3	0.0	48.3	0.0	7.8	0.0	14.2	2.6	25.8	0.0	0.0
	700万円～800万円未満	61	1.6	0.0	34.5	0.0	16.4	1.6	16.4	4.6	24.7	0.0	0.0
	800万円～900万円未満	37	2.7	0.0	40.2	0.0	8.2	2.7	13.6	5.4	27.2	0.0	0.0
	900万円～1000万円未満	45	0.0	0.0	33.5	0.0	0.0	2.2	22.3	6.3	35.7	0.0	0.0
	1000万円以上	54	1.9	4.5	33.2	0.0	1.9	0.0	9.3	20.5	28.7	0.0	0.0
	わからない	255	3.9	2.9	39.0	0.9	11.9	0.8	16.5	5.9	17.3	0.0	0.8
Q18. 生活が誰の収入によっているか	主に自分の収入で暮らしている層	458	4.1	0.7	42.4	0.2	12.1	0.2	11.4	2.7	24.8	0.2	1.1
	主に自分の収入で暮らしている層以外	746	2.1	2.0	41.2	0.8	9.0	1.1	17.7	5.5	20.5	0.1	0.0
Q19. 勤務先の業種	農業，林業	9	0.0	15.9	22.7	0.0	11.4	0.0	11.4	0.0	38.6	0.0	0.0
	漁業	0	0.0	0.0	0.0	0.0	0.0	0.0	0.0	0.0	0.0	0.0	0.0
	建設業	14	7.1	0.0	64.3	0.0	7.1	0.0	7.1	0.0	14.3	0.0	0.0
	製造業	133	1.5	1.5	57.1	0.8	8.3	0.0	15.1	0.8	14.3	0.0	0.8
	電気・ガス・熱供給・水道業	1	0.0	0.0	100.0	0.0	0.0	0.0	0.0	0.0	0.0	0.0	0.0
	情報通信業	8	0.0	0.0	25.0	0.0	37.5	0.0	0.0	0.0	37.5	0.0	0.0
	運輸業，郵便業	62	4.8	0.0	55.1	1.6	14.4	1.6	9.6	1.6	11.2	0.0	0.0
	卸売業，小売業	355	3.1	1.6	46.1	0.7	10.4	0.0	14.4	5.1	18.1	0.0	0.6
	金融業，保険業	16	0.0	0.0	37.5	0.0	0.0	0.0	31.3	0.0	31.3	0.0	0.0
	不動産業，物品賃貸業	18	0.0	0.0	44.4	0.0	0.0	0.0	22.2	0.0	33.3	0.0	0.0
	学術研究，専門・技術サービス業	5	20.0	0.0	20.0	0.0	20.0	0.0	20.0	0.0	20.0	0.0	0.0
	宿泊業，飲食サービス業	119	5.0	4.5	31.0	0.0	10.9	1.7	17.7	9.8	19.4	0.0	0.0
	生活関連サービス業，娯楽業	61	1.6	1.6	37.5	0.0	26.1	0.0	13.0	3.3	16.9	0.0	0.0
	教育，学習支援業	46	0.0	0.0	8.8	0.0	2.2	4.4	13.2	25.5	41.7	4.4	0.0
	医療，福祉	98	3.1	0.0	35.2	0.0	13.3	1.0	20.4	0.0	27.0	0.0	0.0
	複合サービス事業	19	0.0	0.0	47.4	0.0	10.5	0.0	31.6	0.0	10.5	0.0	0.0
	サービス業（他に分類されないもの）	195	2.6	1.0	41.1	1.2	5.6	1.0	12.3	3.4	31.2	0.0	0.5
	公務（他に分類されるものを除く）	45	4.4	2.2	25.2	0.0	7.5	2.2	22.1	3.1	31.0	0.0	2.2
Q20. 職種	管理的な仕事	9	10.6	0.0	21.3	0.0	0.0	0.0	21.3	14.9	31.9	0.0	0.0
	専門的・技術的な仕事	38	0.0	0.0	28.6	3.7	7.8	5.2	23.4	0.0	23.4	2.6	5.2
	事務的な仕事	231	0.9	0.0	36.3	0.0	8.2	1.3	19.5	2.5	30.5	0.0	0.9
	販売の仕事	319	2.8	1.5	44.3	0.8	10.4	0.0	15.4	4.8	19.8	0.0	0.3
	サービスの仕事	310	5.2	3.4	35.7	0.3	11.0	0.6	13.6	9.2	20.8	0.3	0.0
	保安の仕事	20	5.0	0.0	30.0	0.0	5.0	0.0	15.0	0.0	45.0	0.0	0.0
	生産工程の仕事	124	0.8	0.8	53.3	0.8	13.2	0.8	14.5	1.1	14.5	0.0	0.0
	輸送・機械運転の仕事	9	10.6	0.0	57.5	0.0	0.0	0.0	0.0	0.0	31.9	0.0	0.0
	建設・採掘の仕事	0	0.0	0.0	0.0	0.0	0.0	0.0	0.0	0.0	0.0	0.0	0.0
	運搬・清掃・包装等の仕事	136	2.9	0.7	54.3	0.7	11.0	0.7	11.8	0.7	16.9	0.0	0.0
	農林漁業の仕事	8	0.0	18.0	25.6	0.0	12.8	0.0	0.0	0.0	43.6	0.0	0.0
Q34. 就業調整の有無	就業調整をしている	402	2.5	1.7	40.7	0.8	10.5	1.2	17.4	5.5	19.1	0.2	0.2
	就業調整をしていない	802	3.1	1.5	42.2	0.4	10.0	0.5	14.2	3.9	23.6	0.1	0.5

Q13 配偶者の有無

		該当数	配偶者（パートナー）がいる	離別・死別した	配偶者（パートナー）をもったことはない
全 体		1204	59.3	11.6	29.1
Q1. 性別	男性	282	37.7	5.3	57.0
	女性	922	65.9	13.6	20.5
Q2. 年齢	29歳以下	244	17.8	1.2	81.0
	30歳～39歳	100	55.0	6.0	39.0
	40歳～49歳	192	70.3	8.3	21.4
	50歳～59歳	247	74.1	9.7	16.2
	60歳以上	421	70.8	21.6	7.6
勤務地の最低賃金ランク	Aランク	604	59.6	10.1	30.3
	Bランク	502	59.4	13.5	27.1
	Cランク	98	57.1	11.2	31.6
Q5. 就労形態	パート	855	71.1	12.2	16.7
	アルバイト	262	26.5	8.0	65.5
	労働者派遣事業所の派遣社員	11	36.4	27.3	36.4
	契約社員	66	42.2	16.6	41.3
	嘱託	6	50.0	16.7	33.3
	その他（雇われている人のうち上記以外）	4	50.0	0.0	50.0
Q6. 賃金の支払方法	時給	985	59.5	11.0	29.6
	日給	13	46.2	15.4	38.5
	月給	207	59.5	14.5	25.9
Q11. 勤続年数	1～2年未満	183	42.2	10.9	46.9
	2～3年未満	183	49.1	10.9	40.0
	3～5年未満	222	58.7	8.6	32.8
	5～7年未満	169	67.5	10.7	21.8
	7～10年未満	152	72.3	10.5	17.2
	10～15年未満	151	62.9	17.9	19.2
	15～20年未満	77	61.0	20.8	18.2
	20年以上	67	76.1	6.0	17.9
Q12. 最終学歴	中学校（卒業）	35	37.1	20.0	42.9
	高等学校（在学中）	19	34.4	5.4	60.2
	高等学校（卒業）	502	60.8	14.1	25.1
	専門学校（在学中）	7	14.7	0.0	85.3
	専門学校（卒業）	122	53.1	10.6	36.3
	短期大学・高専（在学中）	9	44.4	22.2	33.3
	短期大学・高専（卒業）	184	75.0	15.8	9.2
	大学（在学中）	53	3.8	0.0	96.2
	大学（卒業）	266	66.4	6.0	27.6
	大学院（修士課程）以上（在学中）	2	50.0	0.0	50.0
	大学院（修士課程）以上（卒業）	5	40.0	20.0	40.0
Q13. 配偶者の有無	配偶者（パートナー）がいる	714	100.0	0.0	0.0
	配偶者（パートナー）がいる以外	490	0.0	28.6	71.4
Q14. 同居家族	子あり	427	84.5	14.8	0.7
	子なし	777	45.5	9.9	44.6
Q15. 同居する未就学児あり	未就学児あり	55	92.7	5.5	1.8
Q15. 同居する18歳未満の子あり	18歳未満の子あり	191	93.7	5.8	0.5
Q15. 同居する子どもの人数	1人	251	80.9	18.3	0.8
	2人	148	87.8	11.5	0.7
	3人	25	100.0	0.0	0.0
	4人以上	3	100.0	0.0	0.0
Q16. 個人年収	50万円未満	52	48.7	9.6	41.8
	50万円～70万円未満	68	63.2	2.9	33.8
	70万円～100万円未満	204	72.9	7.8	19.3
	100万円～200万円未満	598	60.9	9.4	29.7
	200万円～300万円未満	192	39.6	24.0	36.5
	300万円～400万円未満	60	59.6	19.9	20.5
	400万円以上	29	71.4	10.2	18.4
Q17. 世帯年収	50万円未満	2	50.0	0.0	50.0
	50万円～70万円未満	3	33.3	33.3	33.3
	70万円～100万円未満	13	7.5	37.3	55.2
	100万円～200万円未満	107	17.8	29.0	53.2
	200万円～300万円未満	151	36.5	27.2	36.3
	300万円～400万円未満	162	61.3	12.9	25.8
	400万円～500万円未満	117	77.1	6.8	16.1
	500万円～600万円未満	121	78.4	2.5	19.1
	600万円～700万円未満	77	81.4	7.8	10.9
	700万円～800万円未満	61	80.6	4.9	14.5
	800万円～900万円未満	37	81.5	0.0	18.5
	900万円～1000万円未満	45	82.6	4.5	13.0
	1000万円以上	54	59.7	1.9	38.5
	わからない	255	55.7	7.1	37.2
Q18. 生活が誰の収入によっているか	主に自分の収入で暮らしている層	458	34.1	26.4	39.4
	主に自分の収入で暮らしている層以外	746	74.8	2.5	22.7
Q19. 勤務先の業種	農業，林業	9	61.4	22.7	15.9
	漁業	0	0.0	0.0	0.0
	建設業	14	85.7	7.1	7.1
	製造業	133	68.5	9.8	21.7
	電気・ガス・熱供給・水道業	1	100.0	0.0	0.0
	情報通信業	8	25.0	12.5	62.5
	運輸業，郵便業	62	56.1	9.6	34.3
	卸売業，小売業	355	53.5	11.0	35.5
	金融業，保険業	16	75.0	6.3	18.8
	不動産業，物品賃貸業	18	66.7	22.2	11.1
	学術研究，専門・技術サービス業	5	80.0	20.0	0.0
	宿泊業，飲食サービス業	119	53.0	10.1	36.9
	生活関連サービス業，娯楽業	61	52.1	17.9	30.0
	教育，学習支援業	46	63.6	2.2	34.2
	医療，福祉	98	68.5	12.3	19.2
	複合サービス事業	19	68.4	21.1	10.5
	サービス業（他に分類されないもの）	195	59.9	11.8	28.4
	公務（他に分類されるものを除く）	45	64.2	19.9	15.9
Q20. 職種	管理的な仕事	9	53.2	21.3	25.5
	専門的・技術的な仕事	38	65.1	18.2	16.7
	事務的な仕事	231	73.2	10.0	16.9
	販売の仕事	319	55.8	9.1	35.1
	サービスの仕事	310	52.3	12.3	35.4
	保安の仕事	20	65.0	25.0	10.0
	生産工程の仕事	124	61.4	14.5	24.1
	輸送・機械運転の仕事	9	63.8	21.3	14.9
	建設・採掘の仕事	0	0.0	0.0	0.0
	運搬・清掃・包装等の仕事	136	56.7	10.3	33.0
	農林漁業の仕事	8	43.6	25.6	30.8
Q34. 就業調整の有無	就業調整をしている	402	70.7	7.0	22.3
	就業調整をしていない	802	53.6	14.0	32.4

Q14 同居家族

		該当数	同居家族はいない（一人暮らし）	配偶者（パートナー）	子ども	父親	母親	の配偶者父親（パートナー）	の配偶者母親（パートナー）	兄弟	姉妹	祖父	祖母	孫	その他
全 体		1204	13.1	57.1	35.5	16.2	23.7	0.7	1.9	7.5	5.8	1.3	2.2	1.0	0.9
Q1. 性別	男性	282	21.7	36.6	12.0	28.9	39.6	0.0	1.1	13.8	10.5	2.6	4.6	1.1	0.7
	女性	922	10.5	63.3	42.6	12.4	18.8	1.0	2.2	5.5	4.3	0.9	1.4	1.0	1.0
Q2. 年齢	29歳以下	244	12.4	15.7	11.1	50.1	66.7	0.0	0.4	23.7	17.4	5.9	9.8	0.0	1.2
	30歳～39歳	100	12.0	53.0	42.0	27.0	32.0	2.0	2.0	11.0	5.0	1.0	1.0	0.0	2.0
	40歳～49歳	192	7.3	69.8	60.9	12.0	16.7	1.0	3.1	5.7	5.7	0.0	0.5	0.0	1.0
	50歳～59歳	247	10.1	70.0	42.5	6.1	13.0	1.2	2.8	3.2	2.0	0.0	0.0	1.2	0.0
	60歳以上	421	18.3	68.6	32.3	1.9	6.2	0.5	1.7	0.5	1.4	0.0	0.0	2.1	1.0
勤務地の最低賃金ランク	Aランク	604	12.3	57.7	38.2	17.3	24.6	0.5	1.3	8.2	6.1	0.7	2.0	1.0	1.2
	Bランク	502	14.3	56.6	33.1	15.1	22.3	1.2	2.4	6.4	5.6	1.8	2.2	0.8	0.6
	Cランク	98	12.2	56.1	30.6	15.3	24.5	0.0	3.1	8.2	5.1	2.0	3.1	2.0	1.0
Q5. 就労形態	パート	855	9.8	68.5	43.8	10.3	14.7	0.9	2.2	4.7	3.7	0.6	1.5	1.3	0.8
	アルバイト	262	21.8	25.0	12.6	34.5	49.6	0.4	1.1	16.3	12.5	3.6	3.7	0.4	1.1
	労働者派遣事業所の派遣社員	11	18.2	36.4	18.2	27.3	36.4	0.0	0.0	9.1	9.1	0.0	0.0	0.0	0.0
	契約社員	66	21.1	40.7	21.1	18.1	32.2	0.0	0.0	9.0	4.5	1.5	3.6	0.0	1.5
	嘱託	6	16.7	50.0	33.3	0.0	33.3	0.0	16.7	0.0	0.0	0.0	0.0	0.0	0.0
	その他（雇われている人のうち上記以外）	4	0.0	50.0	25.0	50.0	50.0	0.0	0.0	0.0	25.0	0.0	25.0	0.0	0.0
Q6. 賃金の支払方法	時給	985	13.2	57.5	34.7	16.8	24.2	0.8	1.6	7.6	6.1	1.4	2.3	1.0	0.8
	日給	13	23.1	46.2	30.8	0.0	30.8	0.0	0.0	7.7	7.7	0.0	0.0	0.0	7.7
	月給	207	12.3	55.7	39.2	14.7	20.7	0.5	3.4	6.8	4.1	1.0	1.6	1.0	1.0
Q11. 勤続年数	1～2年未満	183	19.2	40.0	22.9	30.5	40.6	0.0	1.1	12.5	10.4	3.3	4.8	0.5	1.1
	2～3年未満	183	11.0	47.5	34.4	23.6	33.8	0.0	0.0	7.3	9.2	2.9	3.5	1.6	0.5
	3～5年未満	222	14.8	56.0	34.3	15.3	22.5	0.9	0.9	8.7	4.7	1.4	2.0	0.5	1.4
	5～7年未満	169	10.7	64.6	33.2	10.9	15.9	2.4	5.3	8.2	7.3	0.0	0.6	0.6	1.8
	7～10年未満	152	7.9	69.0	46.6	11.7	17.0	0.0	1.3	6.8	2.6	0.0	2.2	2.0	0.7
	10～15年未満	151	15.2	62.3	41.7	8.6	13.2	0.7	2.6	2.6	2.6	0.7	0.7	1.3	0.0
	15～20年未満	77	14.3	58.4	46.8	11.7	19.5	1.3	3.9	3.9	1.3	0.0	1.3	0.0	1.3
	20年以上	67	9.0	74.6	29.9	6.0	16.4	1.5	1.5	4.5	3.0	0.0	0.0	1.5	0.0
Q12. 最終学歴	中学校（卒業）	35	22.9	31.4	11.4	22.9	28.6	0.0	0.0	14.3	8.6	2.9	5.7	0.0	2.9
	高等学校（在学中）	19	0.0	34.4	21.5	65.6	65.6	5.4	5.4	23.7	25.8	5.4	5.4	0.0	0.0
	高等学校（卒業）	502	12.6	58.8	36.5	13.9	22.2	1.2	2.4	6.9	4.5	0.6	2.2	1.0	1.4
	専門学校（在学中）	7	0.0	14.7	14.7	14.7	85.3	0.0	0.0	44.1	0.0	20.6	20.6	14.7	0.0
	専門学校（卒業）	122	18.0	52.3	28.6	14.7	22.1	0.8	2.5	9.3	9.8	0.0	2.0	1.6	0.8
	短期大学・高専（在学中）	9	0.0	33.3	44.4	11.1	33.3	0.0	0.0	22.2	0.0	0.0	0.0	0.0	0.0
	短期大学・高専（卒業）	184	8.7	70.1	51.1	7.1	10.3	0.0	1.6	2.2	1.6	0.5	0.5	1.6	0.0
	大学（在学中）	53	24.8	1.9	0.0	56.0	68.8	0.0	0.0	25.2	25.6	11.3	7.5	0.0	0.0
	大学（卒業）	266	11.9	65.3	37.9	16.0	22.4	0.4	1.1	4.5	4.1	0.8	1.3	0.4	0.4
	大学院（修士課程）以上（在学中）	2	50.0	50.0	0.0	0.0	0.0	0.0	0.0	0.0	0.0	0.0	0.0	0.0	0.0
	大学院（修士課程）以上（卒業）	5	60.0	40.0	20.0	0.0	0.0	0.0	20.0	0.0	0.0	0.0	0.0	0.0	20.0
Q13. 配偶者の有無	配偶者（パートナー）がいる	714	1.3	96.2	50.5	2.0	4.8	1.3	3.2	0.8	0.1	0.0	0.1	1.4	0.3
	配偶者（パートナー）がいる以外	490	30.5	0.0	13.5	37.0	51.2	0.0	0.0	17.1	14.0	3.1	5.1	0.4	1.8
Q14. 同居家族	子あり	427	0.0	82.0	100.0	3.0	5.6	0.5	3.0	0.5	0.5	0.0	0.5	2.8	0.7
	子なし	777	20.4	43.4	0.0	23.5	33.6	0.9	1.3	11.3	8.7	2.0	3.1	0.0	1.0
Q15. 同居する未就学児あり	未就学児あり	55	0.0	90.9	100.0	5.5	7.3	1.8	3.6	0.0	1.8	0.0	1.8	0.0	1.8
Q15. 同居する18歳未満の子あり	18歳未満の子あり	191	0.0	92.7	100.0	3.1	3.7	1.0	2.6	0.0	0.5	0.0	0.5	1.0	1.0
Q15. 同居する子どもの人数	1人	251	0.0	78.1	100.0	3.6	7.2	0.0	2.0	0.8	0.8	0.0	0.4	3.2	0.4
	2人	148	0.0	85.1	100.0	2.7	4.1	0.7	4.7	0.0	0.0	0.0	0.7	2.0	1.4
	3人	25	0.0	100.0	100.0	0.0	0.0	4.0	4.0	0.0	0.0	0.0	0.0	4.0	0.0
	4人以上	3	0.0	100.0	100.0	0.0	0.0	0.0	0.0	0.0	0.0	0.0	0.0	0.0	0.0
Q16. 個人年収	50万円未満	52	7.7	48.7	24.9	26.4	36.0	0.0	0.0	10.3	8.4	3.8	8.4	0.0	0.0
	50万円～70万円未満	68	6.5	63.2	44.1	22.9	31.8	1.5	2.9	7.9	6.5	1.5	1.5	0.0	0.0
	70万円～100万円未満	204	7.0	70.9	44.0	15.0	17.6	0.0	2.9	3.8	5.1	2.2	1.7	1.0	0.5
	100万円～200万円未満	598	10.1	58.0	37.5	17.1	24.7	1.0	1.8	9.3	6.5	1.2	2.5	0.8	1.0
	200万円～300万円未満	192	28.0	36.5	26.6	14.7	24.6	1.0	1.6	7.3	4.2	0.5	1.0	1.0	1.6
	300万円～400万円未満	60	26.5	59.6	26.5	5.6	17.2	0.0	1.7	2.3	3.3	0.0	0.0	5.0	0.0
	400万円以上	29	17.0	71.4	10.2	4.8	11.6	0.0	0.0	0.0	4.8	0.0	0.0	0.0	3.4
Q17. 世帯年収	50万円未満	2	0.0	50.0	0.0	50.0	0.0	0.0	0.0	0.0	0.0	0.0	50.0	0.0	0.0
	50万円～70万円未満	3	66.7	33.3	0.0	0.0	0.0	0.0	0.0	0.0	0.0	0.0	0.0	0.0	0.0
	70万円～100万円未満	13	77.6	7.5	14.9	0.0	0.0	0.0	0.0	0.0	0.0	0.0	0.0	0.0	0.0
	100万円～200万円未満	107	43.4	14.0	16.9	10.3	27.5	0.0	0.0	5.6	0.9	0.9	3.2	0.0	2.8
	200万円～300万円未満	151	36.4	32.5	21.9	12.0	23.8	0.0	0.0	6.5	6.9	1.3	1.3	0.0	0.0
	300万円～400万円未満	162	11.1	59.4	28.4	14.1	21.5	0.0	1.2	8.9	5.5	0.6	2.1	0.6	1.8
	400万円～500万円未満	117	3.8	73.6	40.2	12.8	14.9	0.9	1.7	3.4	3.4	0.9	1.7	1.7	0.0
	500万円～600万円未満	121	1.7	78.4	48.7	17.5	22.4	1.7	3.3	5.0	3.6	0.8	0.8	0.8	0.0
	600万円～700万円未満	77	1.3	80.1	53.0	9.6	13.4	1.3	3.9	1.3	1.3	1.3	0.0	1.3	2.6
	700万円～800万円未満	61	0.0	80.6	52.6	14.5	17.8	0.0	3.3	3.3	1.6	3.3	1.6	1.6	0.0
	800万円～900万円未満	37	6.5	78.8	51.6	12.0	12.0	2.7	2.7	2.7	2.7	0.0	0.0	0.0	0.0
	900万円～1000万円未満	45	3.1	80.4	69.2	8.9	8.9	0.0	0.0	2.2	3.1	0.0	0.0	8.9	0.0
	1000万円以上	54	3.7	56.0	44.8	36.6	42.2	0.0	1.9	13.1	17.9	1.9	1.9	1.9	0.0
	わからない	255	5.3	53.8	29.4	24.4	34.5	1.6	3.1	14.8	10.5	2.1	4.4	0.4	1.2
Q18. 生活が誰の収入によっているか	主に自分の収入で暮らしている層	458	32.7	31.1	24.2	11.8	21.0	0.0	0.7	7.8	5.3	0.7	1.7	1.3	2.0
	主に自分の収入で暮らしている層以外	746	1.1	73.0	42.3	19.0	25.3	1.2	2.7	7.2	6.1	1.7	2.4	0.8	0.3
Q19. 勤務先の業種	農業，林業	9	0.0	61.4	34.1	27.3	38.6	0.0	0.0	0.0	27.3	0.0	15.9	0.0	0.0
	漁業	0	0.0	0.0	0.0	0.0	0.0	0.0	0.0	0.0	0.0	0.0	0.0	0.0	0.0
	建設業	14	7.1	78.6	64.3	14.3	14.3	0.0	7.1	0.0	7.1	0.0	0.0	0.0	0.0
	製造業	133	10.5	67.0	40.7	15.7	19.4	0.8	3.0	11.1	3.0	0.0	2.6	1.5	0.8
	電気・ガス・熱供給・水道業	1	0.0	100.0	100.0	0.0	0.0	0.0	0.0	0.0	0.0	0.0	0.0	0.0	0.0
	情報通信業	8	25.0	25.0	25.0	50.0	50.0	0.0	0.0	12.5	0.0	0.0	0.0	0.0	0.0
	運輸業，郵便業	62	11.2	54.5	30.4	15.1	26.3	1.6	4.8	13.5	6.4	1.6	3.2	3.2	0.0
	卸売業，小売業	355	14.3	51.0	31.8	19.9	26.3	0.6	1.7	7.8	8.3	1.8	2.1	0.0	0.8
	金融業，保険業	16	0.0	75.0	43.8	6.3	18.8	0.0	0.0	0.0	0.0	6.3	6.3	6.3	0.0
	不動産業，物品賃貸業	18	27.8	61.1	33.3	0.0	0.0	0.0	0.0	0.0	0.0	0.0	0.0	0.0	0.0
	学術研究，専門・技術サービス業	5	0.0	80.0	80.0	0.0	0.0	0.0	0.0	0.0	0.0	0.0	0.0	0.0	0.0
	宿泊業，飲食サービス業	119	17.0	50.5	34.5	15.7	27.4	0.8	0.8	11.1	5.4	0.8	0.8	1.7	1.7
	生活関連サービス業，娯楽業	61	17.9	50.5	34.2	20.2	26.7	0.0	1.6	4.9	3.3	0.0	0.0	0.0	0.0
	教育，学習支援業	46	13.2	61.4	39.5	13.6	24.6	0.0	0.0	5.3	13.6	4.4	2.2	0.0	0.0
	医療，福祉	98	8.2	64.4	46.0	16.2	22.3	1.0	3.1	4.1	5.1	2.0	3.1	2.0	0.0
	複合サービス事業	19	10.5	68.4	52.6	10.5	15.8	0.0	0.0	10.5	0.0	0.0	0.0	0.0	0.0
	サービス業（他に分類されないもの）	195	13.5	58.9	31.7	13.4	21.5	1.5	2.0	4.8	4.1	0.0	0.5	1.0	2.0
	公務（他に分類されるものを除く）	45	11.1	59.7	26.5	8.8	21.7	0.0	0.0	8.4	2.2	4.4	10.6	2.2	2.2
Q20. 職種	管理的な仕事	9	10.6	53.2	63.8	10.6	10.6	0.0	0.0	10.6	14.9	10.6	10.6	10.6	10.6
	専門的・技術的な仕事	38	13.0	65.1	54.7	5.2	19.3	0.0	2.6	0.0	0.0	0.0	0.0	5.2	2.6
	事務的な仕事	231	8.7	70.6	41.6	10.7	16.5	0.4	1.7	3.6	3.8	1.3	1.5	1.3	0.4
	販売の仕事	319	12.9	52.4	33.6	19.7	27.5	0.6	1.9	9.3	8.5	1.1	1.7	0.6	1.3
	サービスの仕事	310	15.2	49.7	32.0	20.3	28.0	0.6	1.6	7.9	5.4	2.6	2.9	0.6	1.0
	保安の仕事	20	25.0	65.0	35.0	0.0	5.0	0.0	5.0	0.0	0.0	0.0	0.0	0.0	0.0
	生産工程の仕事	124	13.7	60.6	41.2	14.1	18.9	1.6	2.4	10.3	4.0	0.0	1.9	0.8	0.0
	輸送・機械運転の仕事	9	0.0	63.8	42.5	14.9	14.9	0.0	10.6	14.9	0.0	0.0	0.0	10.6	0.0
	建設・採掘の仕事	0	0.0	0.0	0.0	0.0	0.0	0.0	0.0	0.0	0.0	0.0	0.0	0.0	0.0
	運搬・清掃・包装等の仕事	136	15.5	56.0	25.8	15.3	25.6	1.5	1.5	8.7	5.9	0.0	2.5	0.0	0.7
	農林漁業の仕事	8	12.8	43.6	12.8	30.8	43.6	0.0	0.0	0.0	30.8	0.0	18.0	0.0	0.0
Q34. 就業調整の有無	就業調整をしている	402	7.4	68.7	41.3	13.3	20.3	0.7	2.5	6.9	4.8	1.8	2.7	0.5	0.5
	就業調整をしていない	802	16.0	51.2	32.5	17.7	25.3	0.7	1.6	7.7	6.3	1.0	1.9	1.2	1.1

Q15 同居する子どもの学齢・年齢

		該当数	未就学児	小学生	中学生	中学卒業～18歳未満	18歳以上（学生）	18歳以上（学生ではない）
全 体		427	12.9	19.0	12.9	14.5	13.1	51.1
Q1. 性別	男性	34	2.9	8.8	8.8	5.9	2.9	85.3
	女性	393	13.7	19.8	13.2	15.3	14.0	48.1
Q2. 年齢	29歳以下	27	85.2	22.2	0.0	0.0	0.0	0.0
	30歳～39歳	42	52.4	52.4	11.9	4.8	2.4	2.4
	40歳～49歳	117	6.8	38.5	35.0	36.8	21.4	12.8
	50歳～59歳	105	1.0	5.7	6.7	15.2	27.6	65.7
	60歳以上	136	0.7	1.5	1.5	0.7	0.7	97.8
勤務地の最低賃金ランク	Aランク	231	11.3	20.3	16.5	13.9	14.3	48.1
	Bランク	166	12.7	17.5	7.8	16.9	12.0	54.2
	Cランク	30	26.7	16.7	13.3	6.7	10.0	56.7
Q5. 就労形態	パート	375	13.1	19.7	13.3	14.9	12.8	49.9
	アルバイト	33	12.1	18.2	9.1	12.1	15.2	54.5
	労働者派遣事業所の派遣社員	2	0.0	0.0	0.0	0.0	0.0	100.0
	契約社員	14	14.3	7.1	14.3	14.3	21.4	57.1
	嘱託	2	0.0	0.0	0.0	0.0	0.0	100.0
	その他（雇われている人のうち上記以外）	1	0.0	0.0	0.0	0.0	0.0	100.0
Q6. 賃金の支払方法	時給	342	14.0	20.2	14.6	15.5	11.4	48.8
	日給	4	0.0	25.0	0.0	0.0	50.0	75.0
	月給	81	8.6	13.6	6.2	11.1	18.5	59.3
Q11. 勤続年数	1～2年未満	42	26.2	19.0	16.7	7.1	9.5	33.3
	2～3年未満	63	31.7	30.2	11.1	15.9	4.8	31.7
	3～5年未満	76	18.4	30.3	13.2	14.5	15.8	35.5
	5～7年未満	56	7.1	23.2	26.8	21.4	17.9	41.1
	7～10年未満	71	1.4	19.7	21.1	26.8	21.1	49.3
	10～15年未満	63	4.8	3.2	1.6	9.5	14.3	79.4
	15～20年未満	36	2.8	5.6	0.0	2.8	8.3	83.3
	20年以上	20	5.0	0.0	0.0	0.0	0.0	95.0
Q12. 最終学歴	中学校（卒業）	4	50.0	0.0	25.0	0.0	0.0	50.0
	高等学校（在学中）	4	25.0	0.0	25.0	25.0	25.0	50.0
	高等学校（卒業）	183	12.0	14.8	11.5	12.0	8.7	61.2
	専門学校（在学中）	1	0.0	100.0	0.0	0.0	0.0	100.0
	専門学校（卒業）	35	20.0	17.1	11.4	8.6	8.6	45.7
	短期大学・高専（在学中）	4	0.0	0.0	0.0	0.0	0.0	100.0
	短期大学・高専（卒業）	94	6.4	17.0	13.8	19.1	19.1	51.1
	大学（在学中）	0	0.0	0.0	0.0	0.0	0.0	0.0
	大学（卒業）	101	16.8	30.7	14.9	17.8	17.8	31.7
	大学院（修士課程）以上（在学中）	0	0.0	0.0	0.0	0.0	0.0	0.0
	大学院（修士課程）以上（卒業）	1	0.0	0.0	0.0	0.0	0.0	100.0
Q13. 配偶者の有無	配偶者（パートナー）がいる	361	14.1	21.3	14.7	16.3	13.9	46.8
	配偶者（パートナー）がいる以外	66	6.1	6.1	3.0	4.5	9.1	74.2
Q14. 同居家族	子あり	427	12.9	19.0	12.9	14.5	13.1	51.1
	子なし	0	0.0	0.0	0.0	0.0	0.0	0.0
Q15. 同居する未就学児あり	未就学児あり	55	100.0	25.5	7.3	3.6	1.8	3.6
Q15. 同居する18歳未満の子あり	18歳未満の子あり	191	28.8	42.4	28.8	32.5	8.4	7.3
Q15. 同居する子どもの人数	1人	251	10.8	8.4	4.8	7.6	9.6	59.0
	2人	148	12.2	27.0	18.9	21.6	18.2	41.9
	3人	25	36.0	72.0	48.0	36.0	16.0	24.0
	4人以上	3	33.3	66.7	100.0	66.7	33.3	66.7
Q16. 個人年収	50万円未満	13	7.7	30.8	7.7	7.7	7.7	53.8
	50万円～70万円未満	30	26.7	16.7	16.7	23.3	20.0	16.7
	70万円～100万円未満	90	15.6	30.0	15.6	16.7	20.0	37.8
	100万円～200万円未満	224	12.5	18.3	13.8	14.3	10.7	54.0
	200万円～300万円未満	51	5.9	7.8	5.9	7.8	13.7	68.6
	300万円～400万円未満	16	6.3	0.0	0.0	6.3	0.0	87.5
	400万円以上	3	0.0	0.0	33.3	66.7	0.0	66.7
Q17. 世帯年収	50万円未満	0	0.0	0.0	0.0	0.0	0.0	0.0
	50万円～70万円未満	0	0.0	0.0	0.0	0.0	0.0	0.0
	70万円～100万円未満	2	0.0	0.0	0.0	0.0	50.0	50.0
	100万円～200万円未満	18	22.2	16.7	16.7	11.1	11.1	66.7
	200万円～300万円未満	33	12.1	9.1	9.1	9.1	12.1	60.6
	300万円～400万円未満	46	13.0	21.7	13.0	15.2	6.5	52.2
	400万円～500万円未満	47	21.3	23.4	12.8	10.6	6.4	53.2
	500万円～600万円未満	59	23.7	27.1	20.3	20.3	8.5	33.9
	600万円～700万円未満	41	9.8	26.8	14.6	19.5	7.3	46.3
	700万円～800万円未満	32	9.4	15.6	9.4	18.8	15.6	56.3
	800万円～900万円未満	19	5.3	10.5	21.1	15.8	26.3	42.1
	900万円～1000万円未満	31	0.0	16.1	12.9	16.1	12.9	61.3
	1000万円以上	24	4.2	16.7	4.2	8.3	29.2	50.0
	わからない	75	10.7	14.7	9.3	12.0	18.7	53.3
Q18. 生活が誰の収入によっているか	主に自分の収入で暮らしている層	111	7.2	9.0	5.4	5.4	8.1	76.6
	主に自分の収入で暮らしている層以外	316	14.9	22.5	15.5	17.7	14.9	42.1
Q19. 勤務先の業種	農業，林業	3	33.3	66.7	0.0	0.0	0.0	33.3
	漁業	0	0.0	0.0	0.0	0.0	0.0	0.0
	建設業	9	11.1	33.3	11.1	11.1	0.0	44.4
	製造業	54	13.0	14.8	13.0	20.4	11.1	51.9
	電気・ガス・熱供給・水道業	1	100.0	0.0	0.0	0.0	0.0	0.0
	情報通信業	2	0.0	50.0	0.0	0.0	0.0	50.0
	運輸業，郵便業	19	0.0	15.8	15.8	31.6	10.5	42.1
	卸売業，小売業	113	14.2	18.6	10.6	6.2	14.2	55.8
	金融業，保険業	7	0.0	14.3	14.3	28.6	42.9	42.9
	不動産業，物品賃貸業	6	0.0	0.0	16.7	16.7	33.3	50.0
	学術研究，専門・技術サービス業	4	50.0	25.0	0.0	0.0	25.0	0.0
	宿泊業，飲食サービス業	41	29.3	22.0	7.3	12.2	14.6	46.3
	生活関連サービス業，娯楽業	21	4.8	19.0	14.3	23.8	23.8	38.1
	教育，学習支援業	18	11.1	16.7	5.6	22.2	16.7	44.4
	医療，福祉	45	11.1	24.4	15.6	11.1	13.3	46.7
	複合サービス事業	10	0.0	10.0	20.0	30.0	10.0	70.0
	サービス業（他に分類されないもの）	62	9.7	21.0	22.6	17.7	8.1	54.8
	公務（他に分類されるものを除く）	12	8.3	0.0	0.0	8.3	0.0	83.3
Q20. 職種	管理的な仕事	6	0.0	50.0	33.3	0.0	16.7	16.7
	専門的・技術的な仕事	21	14.3	38.1	9.5	14.3	9.5	52.4
	事務的な仕事	96	13.5	17.7	13.5	12.5	14.6	47.9
	販売の仕事	107	12.1	22.4	12.1	7.5	16.8	54.2
	サービスの仕事	99	16.2	15.2	12.1	16.2	12.1	50.5
	保安の仕事	7	0.0	0.0	0.0	0.0	14.3	85.7
	生産工程の仕事	51	7.8	9.8	9.8	21.6	7.8	56.9
	輸送・機械運転の仕事	4	25.0	0.0	0.0	0.0	0.0	75.0
	建設・採掘の仕事	0	0.0	0.0	0.0	0.0	0.0	0.0
	運搬・清掃・包装等の仕事	35	11.4	22.9	22.9	34.3	11.4	40.0
	農林漁業の仕事	1	100.0	100.0	0.0	0.0	0.0	0.0
Q34. 就業調整の有無	就業調整をしている	166	14.5	20.5	14.5	18.7	13.9	45.8
	就業調整をしていない	261	11.9	18.0	11.9	11.9	12.6	54.4

Q16_1 個人年収

		該当数	50万円未満	50万円～70万円未満	70万円～100万円未満	100万円～200万円未満	200万円～300万円未満	300万円～400万円未満	400万円以上
全 体		1204	4.3	5.6	17.0	49.6	15.9	5.0	2.4
Q1. 性別	男性	282	5.4	6.0	7.9	35.0	22.0	14.7	9.0
	女性	922	4.0	5.5	19.7	54.1	14.1	2.1	0.4
Q2. 年齢	29歳以下	244	7.0	9.8	16.5	50.7	13.1	2.2	0.6
	30歳～39歳	100	5.0	5.0	11.0	61.0	15.0	2.0	1.0
	40歳～49歳	192	2.1	6.8	22.4	52.6	12.0	2.6	1.6
	50歳～59歳	247	2.4	5.7	21.5	55.9	13.0	1.6	0.0
	60歳以上	421	4.8	2.9	13.5	41.3	21.4	10.5	5.7
勤務地の最低賃金ランク	Aランク	604	3.8	5.5	17.6	47.5	17.2	4.9	3.5
	Bランク	502	4.4	6.0	16.5	51.2	14.5	5.8	1.6
	Cランク	98	7.1	5.1	15.3	55.1	15.3	2.0	0.0
Q5. 就労形態	パート	855	3.4	4.9	17.1	55.6	14.1	3.7	1.2
	アルバイト	262	8.1	9.9	21.2	37.1	15.4	4.0	4.4
	労働者派遣事業所の派遣社員	11	9.1	0.0	18.2	45.5	9.1	18.2	0.0
	契約社員	66	1.5	0.0	1.5	26.2	40.7	19.6	10.5
	嘱託	6	0.0	0.0	0.0	16.7	50.0	16.7	16.7
	その他（雇われている人のうち上記以外）	4	0.0	0.0	0.0	50.0	0.0	50.0	0.0
Q6. 賃金の支払方法	時給	985	4.4	6.3	17.4	50.0	15.5	4.5	1.9
	日給	13	15.4	7.7	0.0	30.8	0.0	30.8	15.4
	月給	207	3.4	2.4	16.0	49.0	19.1	5.8	4.4
Q11. 勤続年数	1～2年未満	183	8.8	9.7	24.5	38.9	11.4	4.4	2.2
	2～3年未満	183	4.9	8.1	17.7	47.1	15.5	4.4	2.4
	3～5年未満	222	3.2	6.8	14.9	55.2	12.5	6.0	1.4
	5～7年未満	169	2.4	3.8	23.7	45.9	14.8	5.3	4.1
	7～10年未満	152	3.3	3.9	13.8	56.1	16.3	5.3	1.3
	10～15年未満	151	1.3	4.0	14.6	54.3	17.9	4.0	4.0
	15～20年未満	77	7.8	2.6	9.1	46.8	28.6	3.9	1.3
	20年以上	67	4.5	0.0	6.0	55.2	23.9	7.5	3.0
Q12. 最終学歴	中学校（卒業）	35	5.7	5.7	11.4	48.6	25.7	2.9	0.0
	高等学校（在学中）	19	18.3	16.1	23.7	23.7	10.7	0.0	7.5
	高等学校（卒業）	502	3.9	3.8	16.1	50.9	16.7	7.1	1.6
	専門学校（在学中）	7	0.0	14.7	20.6	64.7	0.0	0.0	0.0
	専門学校（卒業）	122	1.6	3.3	11.4	55.1	23.7	4.9	0.0
	短期大学・高専（在学中）	9	0.0	0.0	55.6	33.3	11.1	0.0	0.0
	短期大学・高専（卒業）	184	4.3	6.5	17.4	58.7	11.4	1.1	0.5
	大学（在学中）	53	12.0	20.7	29.3	38.0	0.0	0.0	0.0
	大学（卒業）	266	3.8	6.0	17.3	43.9	15.9	6.0	7.1
	大学院（修士課程）以上（在学中）	2	50.0	0.0	50.0	0.0	0.0	0.0	0.0
	大学院（修士課程）以上（卒業）	5	0.0	0.0	0.0	20.0	80.0	0.0	0.0
Q13. 配偶者の有無	配偶者（パートナー）がいる	714	3.6	6.0	20.9	51.0	10.6	5.0	2.9
	配偶者（パートナー）がいる以外	490	5.5	5.1	11.3	47.7	23.7	5.0	1.7
Q14. 同居家族	子あり	427	3.0	7.0	21.1	52.5	11.9	3.7	0.7
	子なし	777	5.0	4.9	14.7	48.1	18.1	5.7	3.4
Q15. 同居する未就学児あり	未就学児あり	55	1.8	14.5	25.5	50.9	5.5	1.8	0.0
Q15. 同居する18歳未満の子あり	18歳未満の子あり	191	3.1	11.0	25.1	53.4	5.2	1.0	1.0
Q15. 同居する子どもの人数	1人	251	3.2	7.2	15.1	53.0	15.9	4.8	0.8
	2人	148	2.7	6.8	31.8	50.0	6.1	2.7	0.0
	3人	25	4.0	8.0	20.0	60.0	8.0	0.0	0.0
	4人以上	3	0.0	0.0	0.0	66.7	0.0	0.0	33.3
Q16. 個人年収	50万円未満	52	100.0	0.0	0.0	0.0	0.0	0.0	0.0
	50万円～70万円未満	68	0.0	100.0	0.0	0.0	0.0	0.0	0.0
	70万円～100万円未満	204	0.0	0.0	100.0	0.0	0.0	0.0	0.0
	100万円～200万円未満	598	0.0	0.0	0.0	100.0	0.0	0.0	0.0
	200万円～300万円未満	192	0.0	0.0	0.0	0.0	100.0	0.0	0.0
	300万円～400万円未満	60	0.0	0.0	0.0	0.0	0.0	100.0	0.0
	400万円以上	29	0.0	0.0	0.0	0.0	0.0	0.0	100.0
Q17. 世帯年収	50万円未満	2	100.0	0.0	0.0	0.0	0.0	0.0	0.0
	50万円～70万円未満	3	0.0	100.0	0.0	0.0	0.0	0.0	0.0
	70万円～100万円未満	13	7.5	0.0	92.5	0.0	0.0	0.0	0.0
	100万円～200万円未満	107	3.7	4.7	12.2	79.4	0.0	0.0	0.0
	200万円～300万円未満	151	5.3	2.0	8.6	31.1	53.0	0.0	0.0
	300万円～400万円未満	162	5.4	3.7	14.2	44.0	15.4	17.3	0.0
	400万円～500万円未満	117	1.7	6.0	12.8	51.2	13.7	7.7	6.8
	500万円～600万円未満	121	1.7	7.8	18.2	51.5	9.9	1.7	9.4
	600万円～700万円未満	77	3.9	3.9	22.0	47.8	10.9	7.8	3.9
	700万円～800万円未満	61	8.2	3.3	16.1	51.0	6.6	6.6	8.2
	800万円～900万円未満	37	0.0	8.2	27.2	50.0	12.0	2.7	0.0
	900万円～1000万円未満	45	0.0	2.2	29.0	44.2	15.6	8.9	0.0
	1000万円以上	54	8.2	11.2	18.3	47.8	8.2	4.5	1.9
	わからない	255	4.7	7.7	18.2	55.3	12.2	1.6	0.4
Q18. 生活が誰の収入によっているか	主に自分の収入で暮らしている層	458	3.6	2.1	7.3	38.5	30.5	12.1	5.9
	主に自分の収入で暮らしている層以外	746	4.8	7.8	22.9	56.5	7.0	0.7	0.3
Q19. 勤務先の業種	農業，林業	9	15.9	0.0	11.4	38.6	22.7	11.4	0.0
	漁業	0	0.0	0.0	0.0	0.0	0.0	0.0	0.0
	建設業	14	0.0	0.0	21.4	64.3	7.1	7.1	0.0
	製造業	133	3.3	3.8	11.3	59.0	16.6	3.8	2.3
	電気・ガス・熱供給・水道業	1	0.0	0.0	0.0	100.0	0.0	0.0	0.0
	情報通信業	8	0.0	12.5	0.0	37.5	25.0	25.0	0.0
	運輸業，郵便業	62	1.6	1.6	16.0	51.3	22.4	5.5	1.6
	卸売業，小売業	355	2.6	4.9	20.1	53.1	15.3	2.3	1.8
	金融業，保険業	16	0.0	0.0	12.5	75.0	12.5	0.0	0.0
	不動産業，物品賃貸業	18	0.0	5.6	5.6	44.4	22.2	11.1	11.1
	学術研究，専門・技術サービス業	5	0.0	20.0	20.0	40.0	20.0	0.0	0.0
	宿泊業，飲食サービス業	119	4.2	8.8	18.4	47.0	17.5	2.5	1.7
	生活関連サービス業，娯楽業	61	3.3	4.9	16.3	47.9	21.2	4.9	1.6
	教育，学習支援業	46	19.7	16.2	19.7	37.7	2.2	4.4	0.0
	医療，福祉	98	3.1	7.2	20.4	46.8	17.4	3.1	2.0
	複合サービス事業	19	5.3	10.5	21.1	26.3	26.3	10.5	0.0
	サービス業（他に分類されないもの）	195	6.1	5.0	16.1	44.1	14.3	9.2	5.1
	公務（他に分類されるものを除く）	45	8.8	4.4	8.8	46.9	11.1	15.5	4.4
Q20. 職種	管理的な仕事	9	10.6	0.0	21.3	46.8	10.6	10.6	0.0
	専門的・技術的な仕事	38	2.6	13.0	18.2	34.9	18.2	13.0	0.0
	事務的な仕事	231	4.9	4.8	15.2	53.1	15.2	5.2	1.7
	販売の仕事	319	2.2	4.5	20.2	57.0	12.5	1.9	1.7
	サービスの仕事	310	7.4	9.2	17.6	40.2	18.1	4.2	3.2
	保安の仕事	20	0.0	0.0	0.0	25.0	25.0	30.0	20.0
	生産工程の仕事	124	0.8	0.8	10.8	60.9	18.6	4.8	3.2
	輸送・機械運転の仕事	9	21.3	10.6	10.6	21.3	10.6	25.5	0.0
	建設・採掘の仕事	0	0.0	0.0	0.0	0.0	0.0	0.0	0.0
	運搬・清掃・包装等の仕事	136	3.2	5.2	19.1	48.2	16.9	5.9	1.5
	農林漁業の仕事	8	18.0	0.0	12.8	43.6	12.8	12.8	0.0
Q34. 就業調整の有無	就業調整をしている	402	3.3	3.6	25.6	59.2	5.0	2.1	1.2
	就業調整をしていない	802	4.8	6.7	12.6	44.9	21.4	6.5	3.0

Q17 世帯年収

		該当数	50万円未満	満50万円～70万円未	未満70万円～100万円	円100未満万円～200万	円200未満万円～300万	円300未満万円～400万	円400未満万円～500万	円500未満万円～600万	円600未満万円～700万	円700未満万円～800万	円800未満万円～900万	万円900未満万円～1000	1000万円以上	わからない
全 体		1204	0.2	0.2	1.1	8.9	12.5	13.5	9.7	10.1	6.4	5.0	3.1	3.7	4.5	21.2
Q1. 性別	男性	282	0.0	0.4	1.2	10.9	16.5	14.2	11.3	9.3	4.0	3.1	2.4	2.8	6.2	17.7
	女性	922	0.2	0.2	1.1	8.2	11.3	13.2	9.2	10.3	7.2	5.6	3.3	4.0	3.9	22.2
Q2. 年齢	29歳以下	244	0.0	0.4	1.4	11.0	10.5	12.4	4.8	11.5	3.0	2.4	2.8	2.0	7.2	30.6
	30歳～39歳	100	1.0	0.0	0.0	8.0	10.0	15.0	16.0	10.0	10.0	5.0	4.0	1.0	4.0	16.0
	40歳～49歳	192	0.0	0.0	1.0	5.2	10.4	8.9	9.4	13.5	6.8	8.9	4.7	5.7	5.2	20.3
	50歳～59歳	247	0.0	0.0	0.8	8.5	13.4	7.7	6.5	10.1	9.3	5.7	4.9	5.7	5.7	21.9
	60歳以上	421	0.2	0.5	1.4	9.7	14.7	19.2	13.1	7.6	5.7	4.5	1.2	3.3	1.9	16.9
勤務地の最低賃金ランク	Aランク	604	0.0	0.0	0.7	6.6	12.2	11.0	10.1	10.3	5.5	4.9	3.4	5.4	6.7	23.1
	Bランク	502	0.2	0.6	1.4	10.8	11.2	15.3	9.0	10.8	8.2	5.4	3.2	2.4	2.4	19.3
	Cランク	98	1.0	0.0	2.0	13.3	21.4	19.4	11.2	5.1	3.1	4.1	0.0	0.0	1.0	18.4
Q5. 就労形態	パート	855	0.1	0.2	0.6	8.0	11.0	13.4	10.3	11.3	7.1	5.5	3.2	4.2	3.3	21.8
	アルバイト	262	0.4	0.4	3.2	11.1	13.9	11.8	6.8	7.3	4.4	3.0	3.4	3.0	8.6	22.8
	労働者派遣事業所の派遣社員	11	0.0	0.0	0.0	18.2	36.4	0.0	18.2	0.0	0.0	9.1	9.1	0.0	0.0	9.1
	契約社員	66	0.0	0.0	0.0	9.6	22.6	22.6	12.0	7.5	6.0	4.5	0.0	0.0	4.5	10.5
	嘱託	6	0.0	0.0	0.0	0.0	16.7	16.7	16.7	0.0	16.7	33.3	0.0	0.0	0.0	0.0
	その他（雇われている人のうち上記以外）	4	0.0	0.0	0.0	25.0	0.0	25.0	0.0	0.0	0.0	0.0	0.0	25.0	0.0	25.0
Q6. 賃金の支払方法	時給	985	0.2	0.3	1.3	8.9	11.8	13.2	9.6	9.8	6.5	4.6	3.4	4.1	4.3	22.0
	日給	13	0.0	0.0	0.0	23.1	7.7	23.1	0.0	7.7	0.0	23.1	0.0	0.0	7.7	7.7
	月給	207	0.0	0.0	0.5	7.9	16.2	14.0	10.6	11.6	6.3	6.3	1.5	2.1	5.0	17.9
Q11. 勤続年数	1～2年未満	183	0.0	0.5	2.9	13.1	10.0	13.5	5.5	7.1	5.5	4.8	2.4	5.1	6.3	23.2
	2～3年未満	183	0.0	0.5	1.1	8.2	15.0	12.2	9.2	13.8	5.5	4.4	2.7	4.0	1.9	21.6
	3～5年未満	222	0.5	0.0	1.4	11.6	11.9	12.6	7.2	10.8	5.4	4.5	3.2	3.6	6.6	20.7
	5～7年未満	169	0.0	0.6	0.6	5.9	11.5	16.0	10.1	11.3	5.9	6.5	4.7	1.8	3.0	22.2
	7～10年未満	152	0.0	0.0	0.7	5.3	11.2	13.8	8.5	7.9	9.5	7.2	2.2	5.9	5.3	22.6
	10～15年未満	151	0.0	0.0	0.7	11.3	14.6	11.3	17.2	7.9	8.6	3.3	4.0	1.3	2.0	17.9
	15～20年未満	77	1.3	0.0	0.0	5.2	16.9	11.7	6.5	10.4	5.2	5.2	1.3	7.8	7.8	20.8
	20年以上	67	0.0	0.0	0.0	4.5	10.4	19.4	19.4	11.9	6.0	4.5	3.0	0.0	3.0	17.9
Q12. 最終学歴	中学校（卒業）	35	0.0	0.0	0.0	20.0	20.0	8.6	11.4	0.0	2.9	2.9	2.9	0.0	2.9	28.6
	高等学校（在学中）	19	0.0	0.0	0.0	5.4	0.0	12.9	16.1	12.9	0.0	0.0	0.0	0.0	12.9	39.8
	高等学校（卒業）	502	0.2	0.4	0.8	10.8	12.5	15.5	9.4	9.4	7.5	4.2	3.0	3.0	3.5	19.8
	専門学校（在学中）	7	0.0	0.0	0.0	0.0	14.7	0.0	35.3	14.7	0.0	0.0	0.0	0.0	0.0	35.3
	専門学校（卒業）	122	0.0	0.0	0.8	5.7	15.5	13.1	13.9	9.8	4.9	8.2	2.5	0.0	0.8	24.8
	短期大学・高専（在学中）	9	0.0	0.0	0.0	0.0	22.2	0.0	11.1	11.1	0.0	11.1	11.1	11.1	0.0	22.2
	短期大学・高専（卒業）	184	0.0	0.0	1.1	7.1	12.0	15.8	10.3	8.7	6.0	5.4	2.7	5.4	2.7	22.8
	大学（在学中）	53	0.0	1.9	6.4	3.8	6.4	1.9	0.0	12.8	3.8	5.3	3.8	5.3	20.7	28.2
	大学（卒業）	266	0.4	0.0	1.1	8.0	11.8	11.6	8.6	13.1	7.5	5.6	3.8	6.0	5.8	16.6
	大学院（修士課程）以上（在学中）	2	0.0	0.0	0.0	50.0	0.0	50.0	0.0	0.0	0.0	0.0	0.0	0.0	0.0	0.0
	大学院（修士課程）以上（卒業）	5	0.0	0.0	0.0	0.0	40.0	20.0	0.0	0.0	0.0	0.0	0.0	0.0	0.0	40.0
Q13. 配偶者の有無	配偶者（パートナー）がいる	714	0.1	0.1	0.1	2.7	7.7	13.9	12.6	13.3	8.8	6.9	4.2	5.2	4.5	19.9
	配偶者（パートナー）がいる以外	490	0.2	0.4	2.5	17.9	19.5	12.8	5.5	5.3	2.9	2.4	1.4	1.6	4.4	23.0
Q14. 同居家族	子あり	427	0.0	0.0	0.5	4.2	7.7	10.8	11.0	13.8	9.6	7.5	4.4	7.3	5.6	17.6
	子なし	777	0.3	0.4	1.5	11.4	15.1	15.0	9.0	8.0	4.7	3.7	2.3	1.8	3.8	23.1
Q15. 同居する未就学児あり	未就学児あり	55	0.0	0.0	0.0	7.3	7.3	10.9	18.2	25.5	7.3	5.5	1.8	0.0	1.8	14.5
Q15. 同居する18歳未満の子あり	18歳未満の子あり	191	0.0	0.0	0.0	4.7	5.2	11.0	12.6	21.5	11.0	6.8	4.7	4.7	3.7	14.1
Q15. 同居する子どもの人数	1人	251	0.0	0.0	0.4	4.4	8.0	11.2	10.8	13.1	10.4	8.0	3.2	6.8	6.0	17.9
	2人	148	0.0	0.0	0.7	4.1	8.1	8.8	10.1	13.5	8.1	7.4	7.4	7.4	5.4	18.9
	3人	25	0.0	0.0	0.0	0.0	4.0	16.0	20.0	20.0	12.0	4.0	0.0	12.0	4.0	8.0
	4人以上	3	0.0	0.0	0.0	33.3	0.0	33.3	0.0	33.3	0.0	0.0	0.0	0.0	0.0	0.0
Q16. 個人年収	50万円未満	52	3.8	0.0	1.9	7.7	15.3	16.9	3.8	3.8	5.7	9.6	0.0	0.0	8.4	23.0
	50万円～70万円未満	68	0.0	4.4	0.0	7.4	4.4	8.8	10.3	13.8	4.4	2.9	4.4	1.5	8.8	28.8
	70万円～100万円未満	204	0.0	0.0	6.1	6.4	6.4	11.3	7.3	10.8	8.3	4.8	4.9	6.4	4.8	22.7
	100万円～200万円未満	598	0.0	0.0	0.0	14.2	7.8	11.9	10.0	10.4	6.2	5.2	3.1	3.3	4.3	23.6
	200万円～300万円未満	192	0.0	0.0	0.0	0.0	41.6	13.0	8.3	6.2	4.4	2.1	2.3	3.6	2.3	16.1
	300万円～400万円未満	60	0.0	0.0	0.0	0.0	0.0	46.4	14.9	3.3	9.9	6.6	1.7	6.6	4.0	6.6
	400万円以上	29	0.0	0.0	0.0	0.0	0.0	0.0	27.2	38.8	10.2	17.0	0.0	0.0	3.4	3.4
Q17. 世帯年収	50万円未満	2	100.0	0.0	0.0	0.0	0.0	0.0	0.0	0.0	0.0	0.0	0.0	0.0	0.0	0.0
	50万円～70万円未満	3	0.0	100.0	0.0	0.0	0.0	0.0	0.0	0.0	0.0	0.0	0.0	0.0	0.0	0.0
	70万円～100万円未満	13	0.0	0.0	100.0	0.0	0.0	0.0	0.0	0.0	0.0	0.0	0.0	0.0	0.0	0.0
	100万円～200万円未満	107	0.0	0.0	0.0	100.0	0.0	0.0	0.0	0.0	0.0	0.0	0.0	0.0	0.0	0.0
	200万円～300万円未満	151	0.0	0.0	0.0	0.0	100.0	0.0	0.0	0.0	0.0	0.0	0.0	0.0	0.0	0.0
	300万円～400万円未満	162	0.0	0.0	0.0	0.0	0.0	100.0	0.0	0.0	0.0	0.0	0.0	0.0	0.0	0.0
	400万円～500万円未満	117	0.0	0.0	0.0	0.0	0.0	0.0	100.0	0.0	0.0	0.0	0.0	0.0	0.0	0.0
	500万円～600万円未満	121	0.0	0.0	0.0	0.0	0.0	0.0	0.0	100.0	0.0	0.0	0.0	0.0	0.0	0.0
	600万円～700万円未満	77	0.0	0.0	0.0	0.0	0.0	0.0	0.0	0.0	100.0	0.0	0.0	0.0	0.0	0.0
	700万円～800万円未満	61	0.0	0.0	0.0	0.0	0.0	0.0	0.0	0.0	0.0	100.0	0.0	0.0	0.0	0.0
	800万円～900万円未満	37	0.0	0.0	0.0	0.0	0.0	0.0	0.0	0.0	0.0	0.0	100.0	0.0	0.0	0.0
	900万円～1000万円未満	45	0.0	0.0	0.0	0.0	0.0	0.0	0.0	0.0	0.0	0.0	0.0	100.0	0.0	0.0
	1000万円以上	54	0.0	0.0	0.0	0.0	0.0	0.0	0.0	0.0	0.0	0.0	0.0	0.0	100.0	0.0
	わからない	255	0.0	0.0	0.0	0.0	0.0	0.0	0.0	0.0	0.0	0.0	0.0	0.0	0.0	100.0
Q18. 生活が誰の収入によっているか	主に自分の収入で暮らしている層	458	0.4	0.4	2.9	18.7	22.4	14.6	9.0	5.5	3.3	2.6	1.2	1.3	1.3	16.3
	主に自分の収入で暮らしている層以外	746	0.0	0.1	0.0	2.8	6.4	12.8	10.1	12.9	8.4	6.5	4.2	5.2	6.4	24.1
Q19. 勤務先の業種	農業，林業	9	0.0	0.0	0.0	0.0	22.7	15.9	11.4	11.4	0.0	0.0	0.0	11.4	0.0	27.3
	漁業	0	0.0	0.0	0.0	0.0	0.0	0.0	0.0	0.0	0.0	0.0	0.0	0.0	0.0	0.0
	建設業	14	0.0	0.0	0.0	0.0	0.0	14.3	14.3	14.3	7.1	14.3	0.0	0.0	0.0	35.7
	製造業	133	0.0	0.0	0.8	9.8	15.1	11.6	7.5	9.8	5.3	6.0	5.3	6.0	2.3	20.6
	電気・ガス・熱供給・水道業	1	0.0	0.0	0.0	0.0	0.0	0.0	0.0	100.0	0.0	0.0	0.0	0.0	0.0	0.0
	情報通信業	8	0.0	0.0	0.0	12.5	0.0	12.5	37.5	0.0	25.0	0.0	0.0	0.0	12.5	0.0
	運輸業，郵便業	62	0.0	0.0	0.0	9.6	20.8	9.6	16.0	11.2	3.2	1.6	1.6	3.2	3.8	19.2
	卸売業，小売業	355	0.3	0.3	1.8	10.5	12.6	14.1	9.7	8.6	8.2	3.5	2.4	1.7	4.1	22.3
	金融業，保険業	16	0.0	0.0	0.0	6.3	0.0	6.3	6.3	12.5	6.3	12.5	6.3	6.3	6.3	31.3
	不動産業，物品賃貸業	18	0.0	0.0	0.0	11.1	5.6	16.7	16.7	0.0	0.0	11.1	5.6	5.6	0.0	27.8
	学術研究，専門・技術サービス業	5	0.0	0.0	0.0	20.0	20.0	0.0	40.0	0.0	0.0	0.0	0.0	0.0	20.0	0.0
	宿泊業，飲食サービス業	119	0.0	0.0	0.0	10.1	12.1	10.1	3.4	11.8	6.2	7.6	5.9	3.7	8.6	20.5
	生活関連サービス業，娯楽業	61	0.0	0.0	0.0	8.1	14.7	17.9	4.9	6.5	1.6	3.3	0.0	3.3	3.3	36.5
	教育，学習支援業	46	0.0	0.0	6.6	2.2	8.8	13.2	2.2	11.8	2.2	6.6	4.4	5.3	14.0	22.8
	医療，福祉	98	0.0	0.0	0.0	7.2	11.2	13.7	11.2	11.2	11.2	4.1	2.0	3.1	4.1	20.9
	複合サービス事業	19	0.0	0.0	0.0	5.3	15.8	21.1	21.1	10.5	10.5	5.3	0.0	0.0	0.0	10.5
	サービス業（他に分類されないもの）	195	0.5	1.0	1.0	8.7	11.0	15.4	11.0	12.5	6.1	4.8	3.3	5.1	4.1	15.6
	公務（他に分類されるものを除く）	45	0.0	0.0	2.2	5.3	13.3	13.3	13.3	8.8	2.2	11.1	2.2	8.8	0.0	19.5
Q20. 職種	管理的な仕事	9	0.0	0.0	0.0	0.0	10.6	21.3	0.0	10.6	0.0	10.6	0.0	25.5	0.0	21.3
	専門的・技術的な仕事	38	0.0	0.0	0.0	7.8	7.8	18.2	16.7	15.6	2.6	5.2	2.6	2.6	0.0	20.8
	事務的な仕事	231	0.0	0.0	1.3	3.6	11.3	8.8	13.4	9.1	6.5	7.8	4.8	4.8	7.7	21.0
	販売の仕事	319	0.3	0.0	1.6	11.7	9.3	15.7	8.6	9.7	7.8	3.1	2.6	2.5	4.8	22.2
	サービスの仕事	310	0.3	1.0	1.1	9.0	14.8	12.6	6.8	10.1	5.3	6.1	3.7	4.3	3.8	21.1
	保安の仕事	20	0.0	0.0	0.0	5.0	15.0	20.0	20.0	5.0	10.0	5.0	0.0	5.0	5.0	10.0
	生産工程の仕事	124	0.0	0.0	0.8	10.5	18.6	11.3	6.5	9.7	6.5	5.7	2.4	3.2	3.6	21.3
	輸送・機械運転の仕事	9	0.0	0.0	0.0	31.9	10.6	21.3	0.0	10.6	0.0	0.0	0.0	0.0	14.9	10.6
	建設・採掘の仕事	0	0.0	0.0	0.0	0.0	0.0	0.0	0.0	0.0	0.0	0.0	0.0	0.0	0.0	0.0
	運搬・清掃・包装等の仕事	136	0.0	0.0	0.7	8.8	12.5	16.5	13.3	11.8	7.4	2.2	1.5	2.9	1.5	20.9
	農林漁業の仕事	8	0.0	0.0	0.0	12.8	12.8	18.0	12.8	12.8	0.0	0.0	0.0	0.0	0.0	30.8
Q34. 就業調整の有無	就業調整をしている	402	0.0	0.0	1.1	6.7	6.8	12.5	10.0	11.0	7.7	7.7	4.3	3.6	5.4	23.1
	就業調整をしていない	802	0.2	0.4	1.1	10.0	15.4	13.9	9.5	9.6	5.8	3.7	2.4	3.8	4.0	20.2

Q18 生活が誰の収入によっているか

		該当数	自分の収入のみで暮らしている	主に自分の収入で暮らしている（自分以外の収入もある）	主に配偶者（パートナー）の収入で暮らしている	主に親の収入で暮らしている	主に子どもの収入で暮らしている	その他
全体		1204	18.9	19.2	45.5	14.7	0.8	0.9
Q1. 性別	男性	282	31.6	37.8	1.4	28.8	0.0	0.4
	女性	922	15.0	13.4	59.0	10.4	1.1	1.1
Q2. 年齢	29歳以下	244	12.8	20.0	13.1	53.7	0.4	0.0
	30歳～39歳	100	18.0	16.0	49.0	17.0	0.0	0.0
	40歳～49歳	192	9.9	13.0	67.7	7.3	0.0	2.1
	50歳～59歳	247	14.6	12.6	67.2	4.0	0.8	0.8
	60歳以上	421	29.2	26.1	40.6	1.2	1.7	1.2
勤務地の最低賃金ランク	Aランク	604	17.7	18.8	47.0	15.3	0.2	1.0
	Bランク	502	19.7	19.7	44.0	13.9	1.6	1.0
	Cランク	98	21.4	18.4	43.9	15.3	1.0	0.0
Q5. 就労形態	パート	855	15.1	17.4	57.6	8.0	0.9	0.9
	アルバイト	262	23.9	18.3	18.3	37.5	0.8	1.1
	労働者派遣事業所の派遣社員	11	18.2	54.5	9.1	18.2	0.0	0.0
	契約社員	66	45.8	34.6	9.0	10.5	0.0	0.0
	嘱託	6	33.3	66.7	0.0	0.0	0.0	0.0
	その他（雇われている人のうち上記以外）	4	25.0	25.0	0.0	50.0	0.0	0.0
Q6. 賃金の支払方法	時給	985	17.8	18.1	46.6	15.8	0.9	0.8
	日給	13	46.2	15.4	23.1	7.7	0.0	7.7
	月給	207	22.2	24.7	41.6	10.1	0.5	1.0
Q11. 勤続年数	1～2年未満	183	21.2	13.2	31.1	34.6	0.0	0.0
	2～3年未満	183	19.0	23.4	36.0	20.5	0.5	0.5
	3～5年未満	222	23.7	17.8	45.6	10.7	0.9	1.4
	5～7年未満	169	14.8	19.0	52.7	10.0	1.2	2.4
	7～10年未満	152	12.5	20.6	56.5	10.4	0.0	0.0
	10～15年未満	151	19.9	22.5	49.0	6.0	2.0	0.7
	15～20年未満	77	22.1	16.9	48.1	7.8	2.6	2.6
	20年以上	67	14.9	20.9	56.7	7.5	0.0	0.0
Q12. 最終学歴	中学校（卒業）	35	28.6	25.7	22.9	17.1	0.0	5.7
	高等学校（在学中）	19	7.5	10.7	26.9	54.8	0.0	0.0
	高等学校（卒業）	502	20.8	17.9	46.6	11.6	1.6	1.4
	専門学校（在学中）	7	0.0	14.7	0.0	85.3	0.0	0.0
	専門学校（卒業）	122	22.9	22.4	44.1	9.8	0.8	0.0
	短期大学・高専（在学中）	9	0.0	11.1	44.4	33.3	11.1	0.0
	短期大学・高専（卒業）	184	13.6	14.7	65.8	5.4	0.0	0.5
	大学（在学中）	53	8.3	14.7	1.9	75.2	0.0	0.0
	大学（卒業）	266	19.1	23.6	45.4	11.6	0.0	0.4
	大学院（修士課程）以上（在学中）	2	0.0	50.0	0.0	50.0	0.0	0.0
	大学院（修士課程）以上（卒業）	5	60.0	40.0	0.0	0.0	0.0	0.0
Q13. 配偶者の有無	配偶者（パートナー）がいる	714	6.8	15.1	76.7	0.4	0.3	0.7
	配偶者（パートナー）がいる以外	490	36.5	25.1	0.0	35.6	1.6	1.2
Q14. 同居家族	子あり	427	7.5	18.5	70.5	0.7	1.9	0.9
	子なし	777	25.1	19.5	31.8	22.4	0.3	0.9
Q15. 同居する未就学児あり	未就学児あり	55	7.3	7.3	83.6	1.8	0.0	0.0
Q15. 同居する18歳未満の子あり	18歳未満の子あり	191	3.7	7.9	86.9	1.0	0.0	0.5
Q15. 同居する子どもの人数	1人	251	9.6	22.3	64.1	0.8	2.4	0.8
	2人	148	4.7	13.5	78.4	0.7	1.4	1.4
	3人	25	0.0	8.0	92.0	0.0	0.0	0.0
	4人以上	3	33.3	33.3	33.3	0.0	0.0	0.0
Q16. 個人年収	50万円未満	52	16.1	15.3	38.3	28.4	0.0	1.9
	50万円～70万円未満	68	7.9	6.5	58.8	26.8	0.0	0.0
	70万円～100万円未満	204	5.9	10.5	67.0	15.2	1.5	0.0
	100万円～200万円未満	598	14.1	15.4	52.9	15.7	1.0	1.0
	200万円～300万円未満	192	37.9	34.9	16.7	9.0	0.5	1.0
	300万円～400万円未満	60	48.7	43.0	5.0	1.7	0.0	1.7
	400万円以上	29	51.0	40.8	0.0	4.8	0.0	3.4
Q17. 世帯年収	50万円未満	2	50.0	50.0	0.0	0.0	0.0	0.0
	50万円～70万円未満	3	66.7	0.0	0.0	33.3	0.0	0.0
	70万円～100万円未満	13	74.6	25.4	0.0	0.0	0.0	0.0
	100万円～200万円未満	107	54.1	26.2	6.6	10.3	0.9	1.9
	200万円～300万円未満	151	47.0	21.2	17.3	12.5	1.3	0.7
	300万円～400万円未満	162	18.1	23.1	41.9	15.0	1.8	0.0
	400万円～500万円未満	117	11.5	24.0	53.9	10.6	0.0	0.0
	500万円～600万円未満	121	5.8	14.9	64.4	13.4	1.7	0.0
	600万円～700万円未満	77	2.6	16.8	72.3	5.7	2.6	0.0
	700万円～800万円未満	61	9.9	9.9	67.4	11.2	0.0	1.6
	800万円～900万円未満	37	0.0	14.7	76.1	9.2	0.0	0.0
	900万円～1000万円未満	45	0.0	13.4	73.7	13.0	0.0	0.0
	1000万円以上	54	4.5	6.3	56.0	31.4	0.0	1.9
	わからない	255	10.0	19.3	46.3	22.1	0.0	2.4
Q18. 生活が誰の収入によっているか	主に自分の収入で暮らしている層	458	49.6	50.4	0.0	0.0	0.0	0.0
	主に自分の収入で暮らしている層以外	746	0.0	0.0	73.4	23.8	1.3	1.5
Q19. 勤務先の業種	農業，林業	9	27.3	22.7	22.7	15.9	0.0	11.4
	漁業	0	0.0	0.0	0.0	0.0	0.0	0.0
	建設業	14	7.1	7.1	78.6	7.1	0.0	0.0
	製造業	133	18.8	15.1	56.5	8.1	0.0	1.5
	電気・ガス・熱供給・水道業	1	0.0	0.0	100.0	0.0	0.0	0.0
	情報通信業	8	25.0	25.0	25.0	25.0	0.0	0.0
	運輸業，郵便業	62	24.7	16.0	44.9	14.4	0.0	0.0
	卸売業，小売業	355	19.2	18.0	42.8	18.0	0.8	1.1
	金融業，保険業	16	0.0	31.3	62.5	6.3	0.0	0.0
	不動産業，物品賃貸業	18	27.8	33.3	38.9	0.0	0.0	0.0
	学術研究，専門・技術サービス業	5	20.0	20.0	60.0	0.0	0.0	0.0
	宿泊業，飲食サービス業	119	16.3	17.2	46.3	18.5	1.7	0.0
	生活関連サービス業，娯楽業	61	26.1	14.7	39.1	18.6	1.6	0.0
	教育，学習支援業	46	8.8	8.8	57.0	25.5	0.0	0.0
	医療，福祉	98	9.2	23.3	53.2	11.2	3.1	0.0
	複合サービス事業	19	26.3	36.8	36.8	0.0	0.0	0.0
	サービス業（他に分類されないもの）	195	21.7	23.7	39.4	14.1	0.0	1.0
	公務（他に分類されるものを除く）	45	25.2	23.0	35.4	9.7	2.2	4.4
Q20. 職種	管理的な仕事	9	21.3	21.3	31.9	25.5	0.0	0.0
	専門的・技術的な仕事	38	15.6	31.2	41.7	8.9	2.6	0.0
	事務的な仕事	231	11.9	20.3	59.3	7.7	0.9	0.0
	販売の仕事	319	17.6	16.7	44.9	18.6	1.3	0.9
	サービスの仕事	310	20.3	21.0	37.8	20.0	0.3	0.6
	保安の仕事	20	60.0	30.0	5.0	0.0	0.0	5.0
	生産工程の仕事	124	21.0	20.5	48.5	6.8	0.8	2.4
	輸送・機械運転の仕事	9	36.2	21.3	31.9	0.0	0.0	10.6
	建設・採掘の仕事	0	0.0	0.0	0.0	0.0	0.0	0.0
	運搬・清掃・包装等の仕事	136	21.4	11.8	49.3	16.8	0.7	0.0
	農林漁業の仕事	8	30.8	25.6	12.8	18.0	0.0	12.8
Q34. 就業調整の有無	就業調整をしている	402	8.8	11.7	63.6	14.6	0.7	0.5
	就業調整をしていない	802	23.9	22.9	36.4	14.8	0.9	1.1

Q19 勤務先の業種

		該当数	農業・林業	漁業	建設業	製造業	電気・ガス・熱供給・水道業	情報通信業	運輸業・郵便業	卸売業・小売業	金融業・保険業	不動産業・物品賃貸業	学術研究・専門・技術サービス業	宿泊業・飲食サービス業	生活関連サービス業・娯楽業	教育・学習支援業	医療・福祉	複合サービス事業	サービスなどの業種（他に分類されないもの）	公務（他に分類されるものを除く）
全体		1204	0.7	0.0	1.2	11.0	0.1	0.7	5.2	29.5	1.3	1.5	0.4	9.9	5.1	3.8	8.1	1.6	16.2	3.8
Q1. 性別	男性	282	1.7	0.0	0.4	8.8	0.0	0.4	8.6	25.2	0.0	2.1	0.0	10.6	3.0	5.2	7.0	2.8	19.3	5.0
	女性	922	0.4	0.0	1.4	11.7	0.1	0.8	4.1	30.8	1.7	1.3	0.5	9.7	5.7	3.4	8.5	1.2	15.3	3.4
Q2. 年齢	29歳以下	244	1.1	0.0	0.8	6.9	0.4	0.8	4.3	31.5	0.8	0.0	0.4	17.1	6.3	5.6	6.1	0.0	14.9	2.9
	30歳～39歳	100	1.0	0.0	1.0	9.0	0.0	2.0	2.0	40.0	1.0	1.0	1.0	12.0	3.0	2.0	8.0	3.0	11.0	3.0
	40歳～49歳	192	0.5	0.0	2.6	14.1	0.0	1.0	9.4	28.1	1.6	1.6	1.0	7.3	3.6	4.2	8.9	2.6	11.5	2.1
	50歳～59歳	247	0.8	0.0	1.6	17.0	0.0	0.4	6.9	30.4	1.6	0.8	0.4	8.9	4.9	2.8	8.5	0.8	11.3	2.8
	60歳以上	421	0.5	0.0	0.5	9.0	0.0	0.2	3.6	25.9	1.4	2.9	0.0	6.9	5.7	3.6	8.8	2.1	23.3	5.7
勤務地の最低賃金ランク	Aランク	604	0.8	0.0	1.0	10.2	0.0	0.8	6.5	27.3	1.0	1.8	0.3	10.1	5.0	4.6	7.1	1.7	18.4	3.3
	Bランク	502	0.6	0.0	1.0	12.0	0.2	0.4	3.8	30.1	2.0	1.4	0.6	10.0	5.8	2.8	9.6	1.6	13.7	4.6
	Cランク	98	1.0	0.0	3.1	11.2	0.0	1.0	4.1	39.8	0.0	0.0	0.0	8.2	2.0	4.1	7.1	1.0	15.3	2.0
Q5. 就労形態	パート	855	0.7	0.0	1.3	12.7	0.1	0.4	4.6	29.3	1.4	1.5	0.5	8.6	5.4	3.3	9.5	1.4	16.0	3.4
	アルバイト	262	0.5	0.0	0.4	4.0	0.0	0.4	5.9	36.6	0.4	0.8	0.0	16.6	5.1	6.3	4.0	0.8	14.7	3.6
	労働者派遣事業所の派遣社員	11	0.0	0.0	0.0	18.2	0.0	0.0	18.2	18.2	0.0	0.0	0.0	0.0	0.0	0.0	0.0	0.0	27.3	18.2
	契約社員	66	1.5	0.0	1.5	18.1	0.0	6.0	9.0	10.5	3.0	1.5	1.5	3.0	3.0	1.5	9.0	6.0	22.6	2.1
	嘱託	6	0.0	0.0	0.0	0.0	0.0	0.0	0.0	0.0	16.7	33.3	0.0	0.0	0.0	0.0	0.0	16.7	16.7	16.7
	その他（雇われている人のうち上記以外）	4	0.0	0.0	25.0	0.0	0.0	0.0	0.0	0.0	0.0	0.0	0.0	0.0	0.0	0.0	0.0	0.0	25.0	50.0
Q6. 賃金の支払方法	時給	985	0.6	0.0	1.2	10.5	0.1	0.6	6.0	30.1	1.2	1.5	0.4	10.7	5.3	3.7	7.8	1.4	15.1	3.6
	日給	13	0.0	0.0	0.0	23.1	0.0	0.0	0.0	23.1	0.0	0.0	0.0	15.4	0.0	7.7	7.7	0.0	15.4	7.7
	月給	207	1.5	0.0	1.0	12.6	0.0	1.0	1.5	26.8	1.9	1.5	0.5	5.5	4.4	4.1	9.7	2.4	21.8	4.1
Q11. 勤続年数	1～2年未満	183	1.5	0.0	1.1	9.5	0.0	0.5	4.4	30.3	0.5	0.5	0.0	9.4	5.5	5.3	8.7	0.5	17.8	4.4
	2～3年未満	183	1.1	0.0	1.6	10.6	0.5	1.1	3.8	25.7	1.1	1.6	1.6	10.6	4.4	5.9	9.7	1.1	16.8	2.7
	3～5年未満	222	0.9	0.0	1.8	9.5	0.0	0.5	5.1	24.0	0.0	1.4	0.0	13.9	6.0	3.2	9.0	1.8	17.6	5.3
	5～7年未満	169	0.6	0.0	1.2	14.2	0.0	0.0	5.3	30.1	0.6	1.8	0.0	7.7	5.3	1.8	9.5	1.2	17.8	3.0
	7～10年未満	152	0.7	0.0	1.3	11.2	0.0	1.3	7.2	24.6	2.6	1.3	0.7	9.5	5.3	5.3	6.6	2.0	15.8	4.9
	10～15年未満	151	0.0	0.0	0.0	8.6	0.0	1.3	6.6	37.7	0.7	2.6	0.0	10.6	4.6	0.0	6.0	2.0	16.6	2.6
	15～20年未満	77	0.0	0.0	1.3	14.3	0.0	0.0	5.2	40.3	3.9	0.0	1.3	2.6	6.5	6.5	5.2	3.9	6.5	2.6
	20年以上	67	0.0	0.0	0.0	14.9	0.0	0.0	3.0	34.3	6.0	3.0	0.0	9.0	1.5	3.0	7.5	1.5	13.4	3.0
Q12. 最終学歴	中学校（卒業）	35	0.0	0.0	2.9	5.7	0.0	0.0	8.6	31.4	0.0	0.0	2.9	17.1	2.9	0.0	8.6	0.0	14.3	5.7
	高等学校（在学中）	19	7.5	0.0	0.0	10.7	0.0	0.0	0.0	31.2	0.0	0.0	0.0	29.0	5.4	0.0	0.0	0.0	10.7	5.4
	高等学校（卒業）	502	0.4	0.0	1.8	15.1	0.2	0.4	6.9	32.6	1.2	1.6	0.2	7.3	4.6	0.8	6.9	1.8	16.0	2.3
	専門学校（在学中）	7	0.0	0.0	0.0	14.7	0.0	0.0	14.7	35.3	0.0	0.0	0.0	0.0	0.0	0.0	0.0	0.0	35.3	0.0
	専門学校（卒業）	122	0.8	0.0	0.8	9.0	0.0	2.5	7.4	30.2	0.0	0.0	0.8	10.6	13.1	0.8	10.6	1.6	9.0	2.8
	短期大学・高専（在学中）	9	0.0	0.0	0.0	0.0	0.0	0.0	11.1	0.0	0.0	0.0	0.0	22.2	0.0	22.2	11.1	0.0	22.2	11.1
	短期大学・高専（卒業）	184	0.5	0.0	0.5	10.9	0.0	0.0	3.3	27.7	2.7	2.2	0.5	11.4	4.3	3.3	10.9	3.3	13.0	5.4
	大学（在学中）	53	0.0	0.0	0.0	1.9	0.0	0.0	1.9	33.8	0.0	0.0	0.0	21.8	3.8	21.8	0.0	0.0	12.4	2.6
	大学（卒業）	266	1.3	0.0	0.8	7.1	0.0	1.1	2.6	24.1	1.9	2.3	0.4	8.6	3.9	7.1	9.9	0.8	22.9	5.3
	大学院（修士課程）以上（在学中）	2	0.0	0.0	0.0	0.0	0.0	0.0	0.0	0.0	0.0	0.0	0.0	0.0	0.0	100.0	0.0	0.0	0.0	0.0
	大学院（修士課程）以上（卒業）	5	0.0	0.0	0.0	20.0	0.0	0.0	0.0	40.0	0.0	0.0	0.0	0.0	0.0	0.0	0.0	0.0	20.0	20.0
Q13. 配偶者の有無	配偶者（パートナー）がいる	714	0.8	0.0	1.7	12.7	0.1	0.3	4.9	26.6	1.7	1.7	0.6	8.8	4.5	4.1	9.4	1.8	16.4	4.1
	配偶者（パートナー）がいる以外	490	0.7	0.0	0.4	8.5	0.0	1.2	5.6	33.7	0.8	1.2	0.2	11.4	6.0	3.4	6.3	1.2	16.0	3.3
Q14. 同居家族	子あり	427	0.7	0.0	2.1	12.6	0.2	0.5	4.4	26.5	1.6	1.4	0.9	9.6	4.9	4.2	10.5	2.3	14.5	2.8
	子なし	777	0.7	0.0	0.6	10.1	0.0	0.8	5.6	31.1	1.2	1.5	0.1	10.0	5.2	3.6	6.8	1.2	17.2	4.3
Q15. 同居する未就学児あり	未就学児あり	55	1.8	0.0	1.8	12.7	1.8	0.0	0.0	29.1	0.0	0.0	3.6	21.8	1.8	3.6	9.1	0.0	10.9	1.8
Q15. 同居する18歳未満の子あり	18歳未満の子あり	191	1.0	0.0	2.6	14.1	0.5	0.5	5.2	23.6	1.6	0.5	1.6	10.5	5.8	4.2	11.0	2.1	14.1	1.0
Q15. 同居する子どもの人数	1人	251	0.4	0.0	3.2	10.4	0.0	0.0	4.0	30.7	1.2	2.0	1.2	10.4	4.4	3.6	11.6	1.2	12.0	4.0
	2人	148	1.4	0.0	0.7	16.9	0.7	1.4	6.1	20.3	2.7	0.0	0.0	6.8	6.8	5.4	8.1	4.1	17.6	1.4
	3人	25	0.0	0.0	0.0	12.0	0.0	0.0	0.0	16.0	0.0	4.0	4.0	16.0	0.0	4.0	16.0	4.0	24.0	0.0
	4人以上	3	0.0	0.0	0.0	0.0	0.0	0.0	0.0	66.7	0.0	0.0	0.0	33.3	0.0	0.0	0.0	0.0	0.0	0.0
Q16. 個人年収	50万円未満	52	2.7	0.0	0.0	8.4	0.0	0.0	1.9	18.0	0.0	0.0	0.0	9.6	3.8	17.2	5.7	1.9	23.0	7.7
	50万円～70万円未満	68	0.0	0.0	0.0	7.4	0.0	1.5	1.5	25.6	0.0	1.5	1.5	15.3	4.4	10.9	10.3	2.9	14.4	2.9
	70万円～100万円未満	204	0.5	0.0	1.5	7.3	0.0	0.0	4.9	34.8	1.0	0.5	0.5	10.7	4.9	4.4	9.8	2.0	15.4	2.0
	100万円～200万円未満	598	0.6	0.0	1.5	13.1	0.2	0.5	5.4	31.5	2.0	1.3	0.3	9.3	4.9	2.9	7.7	0.8	14.4	3.5
	200万円～300万円未満	192	1.0	0.0	0.5	11.5	0.0	1.0	7.3	28.2	1.0	2.1	0.5	10.8	6.8	0.5	8.9	2.6	14.6	2.6
	300万円～400万円未満	60	1.7	0.0	1.7	8.3	0.0	3.3	5.6	13.2	0.0	3.3	0.0	5.0	5.0	3.3	5.0	3.3	29.8	11.6
	400万円以上	29	0.0	0.0	0.0	10.2	0.0	0.0	3.4	21.8	0.0	6.8	0.0	6.8	3.4	0.0	6.8	0.0	34.0	6.8
Q17. 世帯年収	50万円未満	2	0.0	0.0	0.0	0.0	0.0	0.0	0.0	50.0	0.0	0.0	0.0	0.0	0.0	0.0	0.0	0.0	50.0	0.0
	50万円～70万円未満	3	0.0	0.0	0.0	0.0	0.0	0.0	0.0	33.3	0.0	0.0	0.0	0.0	0.0	0.0	0.0	0.0	66.7	0.0
	70万円～100万円未満	13	0.0	0.0	0.0	7.5	0.0	0.0	0.0	47.8	0.0	0.0	0.0	0.0	0.0	22.4	0.0	0.0	14.9	7.5
	100万円～200万円未満	107	0.0	0.0	0.0	12.2	0.0	0.9	5.6	35.0	0.9	1.9	0.9	11.2	4.7	0.9	6.6	0.9	15.9	2.2
	200万円～300万円未満	151	1.3	0.0	0.0	13.3	0.0	0.0	8.6	29.7	0.0	0.7	0.7	9.6	6.0	2.7	7.3	2.0	14.2	4.0
	300万円～400万円未満	162	0.9	0.0	1.2	9.5	0.0	0.6	3.7	30.8	0.6	1.8	0.0	7.4	6.8	3.7	8.3	2.5	18.5	3.7
	400万円～500万円未満	117	0.9	0.0	1.7	8.6	0.0	2.6	8.6	29.5	0.9	2.6	1.7	3.4	2.6	0.9	9.4	3.4	18.3	5.1
	500万円～600万円未満	121	0.8	0.0	1.7	10.7	0.8	0.0	5.8	25.1	1.7	0.0	0.0	11.6	3.3	4.5	9.1	1.7	20.1	3.3
	600万円～700万円未満	77	0.0	0.0	1.3	9.0	0.0	2.6	2.6	37.5	1.3	0.0	0.0	9.6	1.3	1.3	14.2	2.6	15.5	1.3
	700万円～800万円未満	61	0.0	0.0	3.3	13.2	0.0	0.0	1.6	20.4	3.3	3.3	0.0	14.8	3.3	4.9	6.6	1.6	15.5	8.2
	800万円～900万円未満	37	0.0	0.0	0.0	19.0	0.0	0.0	2.7	22.8	2.7	2.7	0.0	19.0	0.0	5.4	5.4	0.0	17.4	2.7
	900万円～1000万円未満	45	2.2	0.0	0.0	17.9	0.0	0.0	4.5	13.4	2.2	2.2	0.0	9.8	4.5	5.4	6.7	0.0	22.3	8.9
	1000万円以上	54	0.0	0.0	0.0	5.6	0.0	1.9	4.5	27.2	1.9	0.0	1.9	19.0	3.7	11.9	7.5	0.0	14.9	0.0
	わからない	255	0.9	0.0	2.0	10.8	0.0	0.0	4.7	31.1	2.0	2.0	0.0	9.6	8.8	4.1	8.0	0.8	11.9	3.5
Q18. 生活が誰の収入によっているか	主に自分の収入で暮らしている層	458	1.0	0.0	0.4	9.8	0.0	0.9	5.5	28.8	1.1	2.4	0.4	8.7	5.5	1.7	6.9	2.6	19.4	4.8
	主に自分の収入で暮らしている層以外	746	0.6	0.0	1.6	11.8	0.1	0.5	5.0	29.9	1.5	0.9	0.4	10.6	4.9	5.0	8.8	0.9	14.3	3.1
Q19. 勤務先の業種	農業，林業	9	100.0	0.0	0.0	0.0	0.0	0.0	0.0	0.0	0.0	0.0	0.0	0.0	0.0	0.0	0.0	0.0	0.0	0.0
	漁業	0	0.0	0.0	0.0	0.0	0.0	0.0	0.0	0.0	0.0	0.0	0.0	0.0	0.0	0.0	0.0	0.0	0.0	0.0
	建設業	14	0.0	0.0	100.0	0.0	0.0	0.0	0.0	0.0	0.0	0.0	0.0	0.0	0.0	0.0	0.0	0.0	0.0	0.0
	製造業	133	0.0	0.0	0.0	100.0	0.0	0.0	0.0	0.0	0.0	0.0	0.0	0.0	0.0	0.0	0.0	0.0	0.0	0.0
	電気・ガス・熱供給・水道業	1	0.0	0.0	0.0	0.0	100.0	0.0	0.0	0.0	0.0	0.0	0.0	0.0	0.0	0.0	0.0	0.0	0.0	0.0
	情報通信業	8	0.0	0.0	0.0	0.0	0.0	100.0	0.0	0.0	0.0	0.0	0.0	0.0	0.0	0.0	0.0	0.0	0.0	0.0
	運輸業，郵便業	62	0.0	0.0	0.0	0.0	0.0	0.0	100.0	0.0	0.0	0.0	0.0	0.0	0.0	0.0	0.0	0.0	0.0	0.0
	卸売業，小売業	355	0.0	0.0	0.0	0.0	0.0	0.0	0.0	100.0	0.0	0.0	0.0	0.0	0.0	0.0	0.0	0.0	0.0	0.0
	金融業，保険業	16	0.0	0.0	0.0	0.0	0.0	0.0	0.0	0.0	100.0	0.0	0.0	0.0	0.0	0.0	0.0	0.0	0.0	0.0
	不動産業，物品賃貸業	18	0.0	0.0	0.0	0.0	0.0	0.0	0.0	0.0	0.0	100.0	0.0	0.0	0.0	0.0	0.0	0.0	0.0	0.0
	学術研究，専門・技術サービス業	5	0.0	0.0	0.0	0.0	0.0	0.0	0.0	0.0	0.0	0.0	100.0	0.0	0.0	0.0	0.0	0.0	0.0	0.0
	宿泊業，飲食サービス業	119	0.0	0.0	0.0	0.0	0.0	0.0	0.0	0.0	0.0	0.0	0.0	100.0	0.0	0.0	0.0	0.0	0.0	0.0
	生活関連サービス業，娯楽業	61	0.0	0.0	0.0	0.0	0.0	0.0	0.0	0.0	0.0	0.0	0.0	0.0	100.0	0.0	0.0	0.0	0.0	0.0
	教育，学習支援業	46	0.0	0.0	0.0	0.0	0.0	0.0	0.0	0.0	0.0	0.0	0.0	0.0	0.0	100.0	0.0	0.0	0.0	0.0
	医療，福祉	98	0.0	0.0	0.0	0.0	0.0	0.0	0.0	0.0	0.0	0.0	0.0	0.0	0.0	0.0	100.0	0.0	0.0	0.0
	複合サービス事業	19	0.0	0.0	0.0	0.0	0.0	0.0	0.0	0.0	0.0	0.0	0.0	0.0	0.0	0.0	0.0	100.0	0.0	0.0
	サービス業（他に分類されないもの）	195	0.0	0.0	0.0	0.0	0.0	0.0	0.0	0.0	0.0	0.0	0.0	0.0	0.0	0.0	0.0	0.0	100.0	0.0
	公務（他に分類されるものを除く）	45	0.0	0.0	0.0	0.0	0.0	0.0	0.0	0.0	0.0	0.0	0.0	0.0	0.0	0.0	0.0	0.0	0.0	100.0
Q20. 職種	管理的な仕事	9	0.0	0.0	0.0	0.0	0.0	0.0	31.9	0.0	0.0	10.6	0.0	0.0	0.0	14.9	0.0	0.0	31.9	10.6
	専門的・技術的な仕事	38	0.0	0.0	0.0	2.6	0.0	2.6	2.6	2.6	0.0	0.0	0.0	5.2	0.0	23.4	36.5	5.2	11.5	7.8
	事務的な仕事	231	0.0	0.0	3.0	6.5	0.4	2.6	4.8	15.8	6.5	3.5	1.7	2.2	3.0	9.3	16.4	2.2	10.8	11.4
	販売の仕事	319	0.0	0.0	0.9	1.3	0.0	0.0	0.0	84.7	0.0	0.0	0.0	5.5	1.6	0.3	0.3	0.9	4.5	0.0
	サービスの仕事	310	0.0	0.0	0.6	2.9	0.0	0.3	1.3	8.6	0.3	1.9	0.3	27.8	11.7	4.1	10.7	1.9	25.0	2.4
	保安の仕事	20	0.0	0.0	0.0	0.0	0.0	0.0	5.0	5.0	0.0	5.0	0.0	0.0	10.0	0.0	5.0	5.0	65.0	0.0
	生産工程の仕事	124	0.8	0.0	0.8	76.7	0.0	0.0	1.6	7.3	0.0	0.0	0.0	4.4	0.0	0.0	1.6	1.6	3.2	1.9
	輸送・機械運転の仕事	9	0.0	0.0	0.0	0.0	0.0	0.0	46.8	0.0	0.0	0.0	0.0	0.0	0.0	0.0	31.9	0.0	10.6	10.6
	建設・採掘の仕事	0	0.0	0.0	0.0	0.0	0.0	0.0	0.0	0.0	0.0	0.0	0.0	0.0	0.0	0.0	0.0	0.0	0.0	0.0
	運搬・清掃・包装等の仕事	136	0.7	0.0	0.7	6.5	0.0	0.0	26.5	8.1	0.0	1.5	0.0	2.2	8.1	0.0	3.7	0.0	39.0	2.9
	農林漁業の仕事	8	87.2	0.0	0.0	0.0	0.0	0.0	0.0	0.0	0.0	0.0	0.0	0.0	0.0	0.0	12.8	0.0	0.0	0.0
Q34. 就業調整の有無	就業調整をしている	402	0.3	0.0	1.2	10.4	0.0	0.0	6.3	32.4	1.2	1.0	0.2	12.0	6.2	3.1	8.0	1.7	12.6	3.2
	就業調整をしていない	802	0.9	0.0	1.1	11.3	0.1	1.0	4.6	28.0	1.4	1.7	0.5	8.8	4.5	4.1	8.2	1.5	18.0	4.0

Q20 職種

		該当数	管理的な仕事	専門的・技術的な仕事	事務的な仕事	販売の仕事	サービスの仕事	保安の仕事	生産工程の仕事	輸送・機械運転の仕事	建設・採掘の仕事	運搬・清掃・包装等の仕事	農林漁業の仕事
全 体		1204	0.8	3.2	19.2	26.5	25.7	1.7	10.3	0.8	0.0	11.3	0.6
Q1. 性別	男性	282	1.2	4.7	11.7	20.5	31.5	5.3	10.6	2.3	0.0	10.6	1.7
	女性	922	0.7	2.7	21.5	28.3	24.0	0.5	10.2	0.3	0.0	11.5	0.3
Q2. 年齢	29歳以下	244	1.4	1.8	10.6	31.4	38.8	0.0	6.1	1.4	0.0	7.3	1.1
	30歳～39歳	100	0.0	4.0	24.0	30.0	21.0	1.0	9.0	0.0	0.0	11.0	0.0
	40歳～49歳	192	1.6	4.2	21.4	26.0	21.9	0.0	12.0	0.0	0.0	12.5	0.5
	50歳～59歳	247	0.0	1.6	25.1	28.7	17.4	0.4	13.8	0.0	0.0	12.6	0.4
	60歳以上	421	0.7	4.3	18.5	21.6	25.9	4.3	10.2	1.4	0.0	12.4	0.7
勤務地の最低賃金ランク	Aランク	604	0.9	3.0	21.3	25.6	26.0	1.0	9.1	0.9	0.0	11.6	0.6
	Bランク	502	0.6	3.6	17.3	25.9	26.3	2.6	11.6	0.6	0.0	11.2	0.4
	Cランク	98	1.0	2.0	15.3	34.7	21.4	1.0	11.2	1.0	0.0	10.2	2.0
Q5. 就労形態	パート	855	0.7	2.9	21.6	26.9	22.3	0.8	11.2	0.6	0.0	12.3	0.7
	アルバイト	262	0.5	1.7	10.0	32.0	38.0	2.3	5.1	1.3	0.0	8.6	0.5
	労働者派遣事業所の派遣社員	11	0.0	9.1	18.2	9.1	27.3	0.0	27.3	0.0	0.0	9.1	0.0
	契約社員	66	3.0	10.5	24.7	6.0	19.6	9.0	18.1	1.5	0.0	7.5	0.0
	嘱託	6	0.0	0.0	33.3	0.0	50.0	16.7	0.0	0.0	0.0	0.0	0.0
	その他（雇われている人のうち上記以外）	4	0.0	25.0	0.0	0.0	25.0	0.0	0.0	0.0	0.0	50.0	0.0
Q6. 賃金の支払方法	時給	985	0.6	2.7	18.8	27.1	26.2	1.7	9.8	1.0	0.0	11.4	0.7
	日給	13	7.7	7.7	7.7	23.1	30.8	0.0	23.1	0.0	0.0	0.0	0.0
	月給	207	1.2	5.3	21.5	23.9	22.9	1.5	11.6	0.0	0.0	11.6	0.5
Q11. 勤続年数	1～2年未満	183	2.9	3.8	15.2	26.4	30.1	1.1	8.9	1.6	0.0	8.4	1.5
	2～3年未満	183	0.0	4.0	20.1	22.1	27.4	1.6	9.3	0.5	0.0	14.4	0.5
	3～5年未満	222	0.5	4.5	12.4	24.5	32.8	1.4	9.0	1.1	0.0	13.1	0.9
	5～7年未満	169	1.2	1.8	16.0	28.7	24.5	1.8	12.4	0.6	0.0	12.4	0.6
	7～10年未満	152	0.7	1.3	30.2	22.6	19.3	0.7	10.8	0.0	0.0	13.8	0.7
	10～15年未満	151	0.0	4.0	17.2	32.5	23.2	3.3	7.3	1.3	0.0	11.3	0.0
	15～20年未満	77	0.0	2.6	24.7	31.2	18.2	2.6	15.6	0.0	0.0	5.2	0.0
	20年以上	67	0.0	1.5	31.3	29.9	17.9	1.5	14.9	0.0	0.0	3.0	0.0
Q12. 最終学歴	中学校（卒業）	35	2.9	0.0	5.7	25.7	45.7	2.9	2.9	2.9	0.0	11.4	0.0
	高等学校（在学中）	19	0.0	0.0	0.0	25.8	55.9	0.0	5.4	0.0	0.0	5.4	7.5
	高等学校（卒業）	502	0.4	2.2	16.7	28.1	22.0	1.2	13.2	1.1	0.0	14.7	0.4
	専門学校（在学中）	7	0.0	20.6	0.0	35.3	14.7	0.0	14.7	0.0	0.0	14.7	0.0
	専門学校（卒業）	122	0.0	2.5	15.5	27.0	27.8	0.8	13.4	0.0	0.0	12.3	0.8
	短期大学・高専（在学中）	9	0.0	22.2	33.3	0.0	22.2	0.0	11.1	0.0	0.0	11.1	0.0
	短期大学・高専（卒業）	184	1.1	4.9	24.5	26.6	22.8	1.6	9.8	0.0	0.0	8.7	0.0
	大学（在学中）	53	2.6	0.0	10.9	28.6	53.4	0.0	2.6	0.0	0.0	1.9	0.0
	大学（卒業）	266	1.1	3.4	26.4	23.7	24.2	3.4	6.8	1.1	0.0	8.6	1.3
	大学院（修士課程）以上（在学中）	2	0.0	50.0	0.0	0.0	50.0	0.0	0.0	0.0	0.0	0.0	0.0
	大学院（修士課程）以上（卒業）	5	0.0	40.0	40.0	20.0	0.0	0.0	0.0	0.0	0.0	0.0	0.0
Q13. 配偶者の有無	配偶者（パートナー）がいる	714	0.7	3.5	23.7	24.9	22.7	1.8	10.6	0.8	0.0	10.8	0.5
	配偶者（パートナー）がいる以外	490	0.9	2.7	12.7	28.7	30.2	1.4	9.8	0.7	0.0	12.0	0.9
Q14. 同居家族	子あり	427	1.4	4.9	22.5	25.1	23.2	1.6	11.9	0.9	0.0	8.2	0.2
	子なし	777	0.4	2.2	17.4	27.3	27.1	1.7	9.4	0.7	0.0	13.0	0.9
Q15. 同居する未就学児あり	未就学児あり	55	0.0	5.5	23.6	23.6	29.1	0.0	7.3	1.8	0.0	7.3	1.8
Q15. 同居する18歳未満の子あり	18歳未満の子あり	191	2.1	5.2	22.5	23.6	23.0	0.0	11.5	0.5	0.0	11.0	0.5
Q15. 同居する子どもの人数	1人	251	0.8	4.0	22.7	26.3	24.3	2.4	11.6	1.6	0.0	6.4	0.0
	2人	148	2.0	4.7	23.0	22.3	22.3	0.7	14.9	0.0	0.0	9.5	0.7
	3人	25	4.0	16.0	16.0	24.0	20.0	0.0	0.0	0.0	0.0	20.0	0.0
	4人以上	3	0.0	0.0	33.3	66.7	0.0	0.0	0.0	0.0	0.0	0.0	0.0
Q16. 個人年収	50万円未満	52	1.9	1.9	21.8	13.4	44.1	0.0	1.9	3.8	0.0	8.4	2.7
	50万円～70万円未満	68	0.0	7.4	16.2	21.2	42.1	0.0	1.5	1.5	0.0	10.3	0.0
	70万円～100万円未満	204	1.0	3.4	17.1	31.5	26.7	0.0	6.6	0.5	0.0	12.7	0.5
	100万円～200万円未満	598	0.7	2.2	20.5	30.4	20.8	0.8	12.6	0.3	0.0	10.9	0.6
	200万円～300万円未満	192	0.5	3.6	18.2	20.7	29.3	2.6	12.0	0.5	0.0	12.0	0.5
	300万円～400万円未満	60	1.7	8.3	19.9	9.9	21.5	9.9	9.9	4.0	0.0	13.2	1.7
	400万円以上	29	0.0	0.0	13.6	18.4	34.0	13.6	13.6	0.0	0.0	6.8	0.0
Q17. 世帯年収	50万円未満	2	0.0	0.0	0.0	50.0	50.0	0.0	0.0	0.0	0.0	0.0	0.0
	50万円～70万円未満	3	0.0	0.0	0.0	0.0	100.0	0.0	0.0	0.0	0.0	0.0	0.0
	70万円～100万円未満	13	0.0	0.0	22.4	37.3	25.4	0.0	7.5	0.0	0.0	7.5	0.0
	100万円～200万円未満	107	0.0	2.8	7.9	35.0	26.2	0.9	12.2	2.8	0.0	11.2	0.9
	200万円～300万円未満	151	0.7	2.0	17.3	19.8	30.4	2.0	15.3	0.7	0.0	11.3	0.7
	300万円～400万円未満	162	1.2	4.3	12.6	30.8	24.0	2.5	8.6	1.2	0.0	13.8	0.9
	400万円～500万円未満	117	0.0	5.5	26.5	23.5	18.0	3.4	6.8	0.0	0.0	15.4	0.9
	500万円～600万円未満	121	0.8	5.0	17.3	25.4	25.9	0.8	9.9	0.8	0.0	13.2	0.8
	600万円～700万円未満	77	0.0	1.3	19.4	32.3	21.2	2.6	10.3	0.0	0.0	12.9	0.0
	700万円～800万円未満	61	1.6	3.3	29.6	16.4	30.9	1.6	11.5	0.0	0.0	4.9	0.0
	800万円～900万円未満	37	0.0	2.7	29.9	22.8	31.0	0.0	8.2	0.0	0.0	5.4	0.0
	900万円～1000万円未満	45	5.4	2.2	24.6	17.9	29.9	2.2	8.9	0.0	0.0	8.9	0.0
	1000万円以上	54	0.0	0.0	33.2	28.4	22.0	1.9	8.2	2.6	0.0	3.7	0.0
	わからない	255	0.8	3.1	19.0	27.8	25.7	0.8	10.4	0.4	0.0	11.1	0.9
Q18. 生活が誰の収入によっているか	主に自分の収入で暮らしている層	458	0.9	3.9	16.2	23.9	27.9	3.9	11.2	1.2	0.0	9.8	1.0
	主に自分の収入で暮らしている層以外	746	0.7	2.7	21.0	28.0	24.4	0.3	9.7	0.5	0.0	12.2	0.5
Q19. 勤務先の業種	農業，林業	9	0.0	0.0	0.0	0.0	0.0	0.0	11.4	0.0	0.0	11.4	77.3
	漁業	0	0.0	0.0	0.0	0.0	0.0	0.0	0.0	0.0	0.0	0.0	0.0
	建設業	14	0.0	0.0	50.0	21.4	14.3	0.0	7.1	0.0	0.0	7.1	0.0
	製造業	133	0.0	0.8	11.3	3.0	6.8	0.0	71.5	0.0	0.0	6.6	0.0
	電気・ガス・熱供給・水道業	1	0.0	0.0	100.0	0.0	0.0	0.0	0.0	0.0	0.0	0.0	0.0
	情報通信業	8	0.0	12.5	75.0	0.0	12.5	0.0	0.0	0.0	0.0	0.0	0.0
	運輸業，郵便業	62	4.8	1.6	17.6	0.0	6.4	1.6	3.2	7.1	0.0	57.7	0.0
	卸売業，小売業	355	0.0	0.3	10.3	76.1	7.5	0.3	2.5	0.0	0.0	3.1	0.0
	金融業，保険業	16	0.0	0.0	93.8	0.0	6.3	0.0	0.0	0.0	0.0	0.0	0.0
	不動産業，物品賃貸業	18	5.6	0.0	44.4	0.0	33.3	5.6	0.0	0.0	0.0	11.1	0.0
	学術研究，専門・技術サービス業	5	0.0	0.0	80.0	0.0	20.0	0.0	0.0	0.0	0.0	0.0	0.0
	宿泊業，飲食サービス業	119	0.0	1.7	4.2	14.6	72.4	0.0	4.5	0.0	0.0	2.5	0.0
	生活関連サービス業，娯楽業	61	0.0	0.0	11.4	8.1	59.3	3.3	0.0	0.0	0.0	17.9	0.0
	教育，学習支援業	46	3.1	19.7	46.9	2.2	28.1	0.0	0.0	0.0	0.0	0.0	0.0
	医療，福祉	98	0.0	14.3	38.7	1.0	33.7	1.0	2.0	3.1	0.0	5.1	1.0
	複合サービス事業	19	0.0	10.5	26.3	15.8	31.6	5.3	10.5	0.0	0.0	0.0	0.0
	サービス業（他に分類されないもの）	195	1.5	2.3	12.8	7.4	39.7	6.7	2.0	0.5	0.0	27.1	0.0
	公務（他に分類されるものを除く）	45	2.2	6.6	58.4	0.0	16.4	0.0	5.3	2.2	0.0	8.8	0.0
Q20. 職種	管理的な仕事	9	100.0	0.0	0.0	0.0	0.0	0.0	0.0	0.0	0.0	0.0	0.0
	専門的・技術的な仕事	38	0.0	100.0	0.0	0.0	0.0	0.0	0.0	0.0	0.0	0.0	0.0
	事務的な仕事	231	0.0	0.0	100.0	0.0	0.0	0.0	0.0	0.0	0.0	0.0	0.0
	販売の仕事	319	0.0	0.0	0.0	100.0	0.0	0.0	0.0	0.0	0.0	0.0	0.0
	サービスの仕事	310	0.0	0.0	0.0	0.0	100.0	0.0	0.0	0.0	0.0	0.0	0.0
	保安の仕事	20	0.0	0.0	0.0	0.0	0.0	100.0	0.0	0.0	0.0	0.0	0.0
	生産工程の仕事	124	0.0	0.0	0.0	0.0	0.0	0.0	100.0	0.0	0.0	0.0	0.0
	輸送・機械運転の仕事	9	0.0	0.0	0.0	0.0	0.0	0.0	0.0	100.0	0.0	0.0	0.0
	建設・採掘の仕事	0	0.0	0.0	0.0	0.0	0.0	0.0	0.0	0.0	0.0	0.0	0.0
	運搬・清掃・包装等の仕事	136	0.0	0.0	0.0	0.0	0.0	0.0	0.0	0.0	0.0	100.0	0.0
	農林漁業の仕事	8	0.0	0.0	0.0	0.0	0.0	0.0	0.0	0.0	0.0	0.0	100.0
Q34. 就業調整の有無	就業調整をしている	402	1.0	2.7	18.1	30.7	24.9	1.5	10.1	0.8	0.0	9.7	0.3
	就業調整をしていない	802	0.7	3.4	19.7	24.4	26.1	1.7	10.3	0.7	0.0	12.1	0.8

Q21 勤務先は人件費の価格転嫁が必要な状況にあると思うか

		該当数	はい	いいえ	わからない
全 体		1204	19.4	17.5	63.1
Q1. 性別	男性	282	26.7	22.3	51.0
	女性	922	17.1	16.1	66.8
Q2. 年齢	29歳以下	244	25.6	18.4	56.0
	30歳～39歳	100	22.0	22.0	56.0
	40歳～49歳	192	17.2	13.5	69.3
	50歳～59歳	247	17.4	15.4	67.2
	60歳以上	421	17.3	19.0	63.7
勤務地の最低賃金ランク	Aランク	604	19.9	17.5	62.5
	Bランク	502	19.1	18.7	62.2
	Cランク	98	17.3	11.2	71.4
Q5. 就労形態	パート	855	17.3	17.3	65.4
	アルバイト	262	24.3	19.5	56.2
	労働者派遣事業所の派遣社員	11	18.2	9.1	72.7
	契約社員	66	27.1	12.0	60.8
	嘱託	6	33.3	16.7	50.0
	その他（雇われている人のうち上記以外）	4	0.0	50.0	50.0
Q6. 賃金の支払方法	時給	985	19.4	17.8	62.9
	日給	13	7.7	30.8	61.5
	月給	207	20.2	15.5	64.3
Q11. 勤続年数	1～2年未満	183	22.8	16.7	60.5
	2～3年未満	183	18.2	17.6	64.2
	3～5年未満	222	20.7	19.9	59.4
	5～7年未満	169	15.4	17.2	67.4
	7～10年未満	152	19.3	16.4	64.3
	10～15年未満	151	19.2	15.9	64.9
	15～20年未満	77	19.5	16.9	63.6
	20年以上	67	19.4	19.4	61.2
Q12. 最終学歴	中学校（卒業）	35	11.4	11.4	77.1
	高等学校（在学中）	19	31.2	23.7	45.2
	高等学校（卒業）	502	18.7	16.0	65.2
	専門学校（在学中）	7	35.3	14.7	50.0
	専門学校（卒業）	122	17.2	15.5	67.3
	短期大学・高専（在学中）	9	11.1	55.6	33.3
	短期大学・高専（卒業）	184	16.8	15.2	67.9
	大学（在学中）	53	29.0	31.6	39.5
	大学（卒業）	266	21.7	18.9	59.4
	大学院（修士課程）以上（在学中）	2	50.0	50.0	0.0
	大学院（修士課程）以上（卒業）	5	0.0	20.0	80.0
Q13. 配偶者の有無	配偶者（パートナー）がいる	714	19.2	15.8	64.9
	配偶者（パートナー）がいる以外	490	19.6	20.0	60.4
Q14. 同居家族	子あり	427	19.9	15.7	64.4
	子なし	777	19.1	18.5	62.4
Q15. 同居する未就学児あり	未就学児あり	55	23.6	16.4	60.0
Q15. 同居する18歳未満の子あり	18歳未満の子あり	191	19.9	14.7	65.4
Q15. 同居する子どもの人数	1人	251	18.3	14.7	66.9
	2人	148	20.3	17.6	62.2
	3人	25	28.0	16.0	56.0
	4人以上	3	66.7	0.0	33.3
Q16. 個人年収	50万円未満	52	12.3	26.8	60.9
	50万円～70万円未満	68	16.2	22.9	60.9
	70万円～100万円未満	204	14.9	15.1	70.1
	100万円～200万円未満	598	20.7	16.7	62.6
	200万円～300万円未満	192	22.0	16.4	61.7
	300万円～400万円未満	60	13.9	21.5	64.6
	400万円以上	29	37.4	21.8	40.8
Q17. 世帯年収	50万円未満	2	0.0	50.0	50.0
	50万円～70万円未満	3	33.3	33.3	33.3
	70万円～100万円未満	13	22.4	7.5	70.2
	100万円～200万円未満	107	24.3	15.9	59.7
	200万円～300万円未満	151	22.0	17.9	60.0
	300万円～400万円未満	162	17.5	13.6	68.9
	400万円～500万円未満	117	26.4	17.1	56.5
	500万円～600万円未満	121	20.1	26.2	53.6
	600万円～700万円未満	77	17.3	20.7	62.0
	700万円～800万円未満	61	27.0	17.1	55.9
	800万円～900万円未満	37	14.7	13.6	71.7
	900万円～1000万円未満	45	30.8	17.9	51.3
	1000万円以上	54	14.6	30.2	55.2
	わからない	255	11.7	13.6	74.7
Q18. 生活が誰の収入によっているか	主に自分の収入で暮らしている層	458	21.1	18.3	60.6
	主に自分の収入で暮らしている層以外	746	18.3	17.0	64.6
Q19. 勤務先の業種	農業，林業	9	38.6	11.4	50.0
	漁業	0	0.0	0.0	0.0
	建設業	14	21.4	7.1	71.4
	製造業	133	22.6	9.8	67.6
	電気・ガス・熱供給・水道業	1	0.0	0.0	100.0
	情報通信業	8	12.5	0.0	87.5
	運輸業，郵便業	62	19.9	12.8	67.3
	卸売業，小売業	355	20.1	13.0	66.9
	金融業，保険業	16	6.3	12.5	81.3
	不動産業，物品賃貸業	18	11.1	16.7	72.2
	学術研究，専門・技術サービス業	5	20.0	0.0	80.0
	宿泊業，飲食サービス業	119	26.3	22.9	50.8
	生活関連サービス業，娯楽業	61	22.8	20.2	57.0
	教育，学習支援業	46	24.6	25.0	50.4
	医療，福祉	98	16.8	24.5	58.7
	複合サービス事業	19	21.1	15.8	63.2
	サービス業（他に分類されないもの）	195	14.1	21.9	64.0
	公務（他に分類されるものを除く）	45	8.8	35.4	55.8
Q20. 職種	管理的な仕事	9	36.2	53.2	10.6
	専門的・技術的な仕事	38	19.3	20.8	59.9
	事務的な仕事	231	13.8	21.2	65.0
	販売の仕事	319	21.4	13.9	64.7
	サービスの仕事	310	21.9	21.1	57.0
	保安の仕事	20	0.0	25.0	75.0
	生産工程の仕事	124	25.0	9.2	65.8
	輸送・機械運転の仕事	9	25.5	42.5	31.9
	建設・採掘の仕事	0	0.0	0.0	0.0
	運搬・清掃・包装等の仕事	136	14.7	12.5	72.8
	農林漁業の仕事	8	18.0	25.6	56.4
Q34. 就業調整の有無	就業調整をしている	402	19.7	17.0	63.3
	就業調整をしていない	802	19.2	17.8	63.0

Q22 勤務先は人件費の価格転嫁を行っていると思うか

		該当数	大半との思った価格転嫁が実現	一部との思った価格転嫁が実現	価格転嫁は実現していない	価格転嫁ができていない状況について
全 体		233	12.3	32.5	32.1	23.0
Q1. 性別	男性	75	19.6	35.5	27.9	17.0
	女性	158	8.9	31.0	34.2	25.9
Q2. 年齢	29歳以下	62	22.1	26.9	30.4	20.5
	30歳～39歳	22	4.5	36.4	31.8	27.3
	40歳～49歳	33	9.1	33.3	30.3	27.3
	50歳～59歳	43	2.3	30.2	44.2	23.3
	60歳以上	73	13.7	37.0	27.4	21.9
勤務地の最低賃金ランク	Aランク	120	16.5	34.7	30.7	18.1
	Bランク	96	7.3	27.1	35.4	30.2
	Cランク	17	11.8	47.1	23.5	17.6
Q5. 就労形態	パート	148	7.4	36.1	33.4	23.0
	アルバイト	64	21.7	25.8	29.2	23.3
	労働者派遣事業所の派遣社員	2	0.0	0.0	50.0	50.0
	契約社員	18	22.2	27.8	27.8	22.2
	嘱託	2	0.0	50.0	50.0	0.0
	その他（雇われている人のうち上記以外）	0	0.0	0.0	0.0	0.0
Q6. 賃金の支払方法	時給	191	13.0	31.9	32.1	23.0
	日給	1	0.0	100.0	0.0	0.0
	月給	42	9.6	33.5	33.0	23.9
Q11. 勤続年数	1～2年未満	42	18.2	28.7	30.6	22.5
	2～3年未満	33	17.4	34.1	26.3	22.2
	3～5年未満	46	14.0	32.7	33.6	19.6
	5～7年未満	26	15.4	34.6	19.2	30.8
	7～10年未満	29	3.4	32.0	37.4	27.2
	10～15年未満	29	10.3	34.5	31.0	24.1
	15～20年未満	15	0.0	26.7	60.0	13.3
	20年以上	13	7.7	38.5	30.8	23.1
Q12. 最終学歴	中学校（卒業）	4	0.0	50.0	25.0	25.0
	高等学校（在学中）	6	65.5	34.5	0.0	0.0
	高等学校（卒業）	94	5.7	31.3	32.3	30.6
	専門学校（在学中）	2	0.0	0.0	100.0	0.0
	専門学校（卒業）	21	14.3	33.3	28.6	23.8
	短期大学・高専（在学中）	1	0.0	0.0	100.0	0.0
	短期大学・高専（卒業）	31	9.7	38.7	32.3	19.4
	大学（在学中）	15	36.4	26.0	37.7	0.0
	大学（卒業）	58	13.8	31.8	31.8	22.5
	大学院（修士課程）以上（在学中）	1	0.0	100.0	0.0	0.0
	大学院（修士課程）以上（卒業）	0	0.0	0.0	0.0	0.0
Q13. 配偶者の有無	配偶者（パートナー）がいる	137	10.5	33.5	32.0	24.0
	配偶者（パートナー）がいる以外	96	15.0	31.0	32.3	21.7
Q14. 同居家族	子あり	85	9.4	35.3	31.8	23.5
	子なし	148	14.0	30.9	32.3	22.8
Q15. 同居する未就学児あり	未就学児あり	13	15.4	61.5	15.4	7.7
Q15. 同居する18歳未満の子あり	18歳未満の子あり	38	7.9	39.5	23.7	28.9
Q15. 同居する子どもの人数	1人	46	13.0	41.3	30.4	15.2
	2人	30	3.3	23.3	36.7	36.7
	3人	7	14.3	28.6	28.6	28.6
	4人以上	2	0.0	100.0	0.0	0.0
Q16. 個人年収	50万円未満	6	37.5	15.6	15.6	31.2
	50万円～70万円未満	11	18.2	54.5	27.3	0.0
	70万円～100万円未満	30	9.9	32.9	37.5	19.7
	100万円～200万円未満	124	11.3	29.8	34.8	24.0
	200万円～300万円未満	42	7.1	28.0	34.1	30.8
	300万円～400万円未満	8	28.6	35.7	11.9	23.8
	400万円以上	11	18.2	63.6	9.1	9.1
Q17. 世帯年収	50万円未満	0	0.0	0.0	0.0	0.0
	50万円～70万円未満	1	0.0	100.0	0.0	0.0
	70万円～100万円未満	3	0.0	0.0	66.7	33.3
	100万円～200万円未満	26	7.7	30.8	26.9	34.6
	200万円～300万円未満	33	13.3	34.3	31.3	21.1
	300万円～400万円未満	28	12.0	35.2	28.2	24.6
	400万円～500万円未満	31	13.0	42.2	30.5	14.3
	500万円～600万円未満	24	9.8	36.9	36.9	16.4
	600万円～700万円未満	13	0.0	47.8	44.8	7.5
	700万円～800万円未満	16	24.4	18.3	26.8	30.5
	800万円～900万円未満	5	0.0	18.5	18.5	63.0
	900万円～1000万円未満	14	10.2	14.5	46.4	29.0
	1000万円以上	8	48.7	25.6	12.8	12.8
	わからない	30	11.4	30.2	34.9	23.5
Q18. 生活が誰の収入によっているか	主に自分の収入で暮らしている層	97	13.2	32.4	28.7	25.6
	主に自分の収入で暮らしている層以外	137	11.7	32.5	34.6	21.2
Q19. 勤務先の業種	農業，林業	3	70.6	0.0	29.4	0.0
	漁業	0	0.0	0.0	0.0	0.0
	建設業	3	0.0	33.3	0.0	66.7
	製造業	30	6.7	30.0	36.7	26.7
	電気・ガス・熱供給・水道業	0	0.0	0.0	0.0	0.0
	情報通信業	1	0.0	0.0	100.0	0.0
	運輸業，郵便業	12	11.3	40.3	24.2	24.2
	卸売業，小売業	71	13.2	38.5	28.1	20.2
	金融業，保険業	1	100.0	0.0	0.0	0.0
	不動産業，物品賃貸業	2	0.0	50.0	50.0	0.0
	学術研究，専門・技術サービス業	1	0.0	100.0	0.0	0.0
	宿泊業，飲食サービス業	31	20.5	33.3	26.9	19.2
	生活関連サービス業，娯楽業	14	7.1	21.4	21.4	50.0
	教育，学習支援業	11	25.0	26.8	30.4	17.8
	医療，福祉	16	0.0	36.6	45.1	18.3
	複合サービス事業	4	0.0	25.0	75.0	0.0
	サービス業（他に分類されないもの）	28	5.1	21.7	46.4	26.8
	公務（他に分類されるものを除く）	4	25.0	50.0	0.0	25.0
Q20. 職種	管理的な仕事	3	0.0	58.8	41.2	0.0
	専門的・技術的な仕事	7	0.0	67.5	32.5	0.0
	事務的な仕事	32	13.8	31.4	35.9	18.9
	販売の仕事	68	10.9	35.8	24.9	28.4
	サービスの仕事	68	16.5	28.6	32.2	22.7
	保安の仕事	0	0.0	0.0	0.0	0.0
	生産工程の仕事	31	9.7	29.0	35.5	25.8
	輸送・機械運転の仕事	2	58.4	0.0	41.6	0.0
	建設・採掘の仕事	0	0.0	0.0	0.0	0.0
	運搬・清掃・包装等の仕事	20	0.0	30.0	45.0	25.0
	農林漁業の仕事	1	100.0	0.0	0.0	0.0
Q34. 就業調整の有無	就業調整をしている	79	17.7	32.8	27.0	22.5
	就業調整をしていない	154	9.6	32.3	34.8	23.3

Q23 働いている理由

		該当数	家計の主たる稼ぎ手として、生活を維持するため	（主たる稼ぎ手ではないが）生活を維持するには不可欠のため	（主たる稼ぎ手ではない）子どもの教育費や仕送りの足しにするため	（主たる稼ぎ手ではない）住宅ローン等の返済の足しにするため	（主たる稼ぎ手ではないが）家計の足しにするため（上記以外で）	自分の学費や娯楽費を稼ぐため	資格・技能を活かすため	以前の就業経験を活かすため	生きがい・社会参加のため	時間が余っているため	その他
全 体		1204	25.4	35.3	6.7	4.0	25.1	26.9	2.4	3.0	23.9	15.6	1.4
Q1. 性別	男性	282	38.5	24.3	0.9	2.2	6.3	33.2	3.0	3.3	24.2	17.9	1.1
	女性	922	21.4	38.6	8.5	4.6	30.9	24.9	2.3	2.9	23.8	15.0	1.5
Q2. 年齢	29歳以下	244	16.7	39.6	2.2	4.2	17.1	56.3	3.0	2.6	19.0	11.6	0.4
	30歳～39歳	100	22.0	49.0	15.0	8.0	38.0	34.0	1.0	0.0	14.0	9.0	1.0
	40歳～49歳	192	21.4	43.2	20.8	7.3	30.7	20.8	3.6	4.2	15.6	12.0	0.5
	50歳～59歳	247	23.1	39.3	6.9	4.5	31.2	20.2	2.0	2.8	21.1	9.7	2.4
	60歳以上	421	34.4	23.5	0.7	1.2	20.7	14.7	2.1	3.6	34.4	24.7	1.9
勤務地の最低賃金ランク	Aランク	604	23.5	35.5	8.2	3.7	25.0	28.9	2.5	2.7	24.2	16.3	1.2
	Bランク	502	28.1	34.1	5.6	4.6	25.5	26.7	2.0	3.4	23.9	15.5	1.2
	Cランク	98	23.5	39.8	3.1	3.1	24.5	15.3	4.1	3.1	21.4	12.2	4.1
Q5. 就労形態	パート	855	22.4	38.2	8.2	4.3	28.7	22.1	2.5	2.9	25.2	15.7	1.5
	アルバイト	262	26.2	30.2	3.2	4.3	17.4	43.9	1.7	1.7	21.4	16.8	1.1
	労働者派遣事業所の派遣社員	11	0.0	36.4	0.0	0.0	36.4	27.3	0.0	9.1	36.4	36.4	0.0
	契約社員	66	59.3	21.1	3.0	0.0	12.0	21.1	4.5	9.0	13.6	7.5	0.0
	嘱託	6	83.3	0.0	0.0	0.0	0.0	33.3	16.7	0.0	33.3	0.0	0.0
	その他（雇われている人のうち上記以外）	4	25.0	25.0	0.0	0.0	0.0	25.0	0.0	0.0	25.0	25.0	25.0
Q6. 賃金の支払方法	時給	985	24.9	35.7	7.0	4.7	26.3	27.5	2.5	3.0	23.1	15.7	1.5
	日給	13	38.5	38.5	0.0	0.0	0.0	30.8	7.7	0.0	15.4	15.4	0.0
	月給	207	27.0	32.9	5.3	1.0	21.3	23.6	1.9	3.4	28.1	15.5	1.0
Q11. 勤続年数	1～2年未満	183	22.8	26.1	5.7	2.4	24.8	38.2	2.7	3.3	23.0	14.6	1.1
	2～3年未満	183	27.2	35.5	4.9	3.3	19.6	27.5	2.2	2.2	16.4	17.4	0.5
	3～5年未満	222	27.6	35.5	10.4	4.7	23.9	29.2	4.2	2.0	21.6	11.5	1.8
	5～7年未満	169	24.9	35.2	8.9	4.1	28.1	25.7	1.8	4.7	25.5	17.8	0.6
	7～10年未満	152	21.0	43.9	8.5	6.8	27.6	24.4	0.7	3.3	27.9	20.6	0.7
	10～15年未満	151	26.5	38.4	4.6	6.0	33.1	19.2	1.3	2.6	26.5	15.2	2.6
	15～20年未満	77	27.3	37.7	1.3	1.3	19.5	19.5	2.6	2.6	23.4	18.2	3.9
	20年以上	67	26.9	29.9	3.0	0.0	20.9	20.9	4.5	4.5	35.8	9.0	1.5
Q12. 最終学歴	中学校（卒業）	35	42.9	28.6	0.0	0.0	25.7	28.6	0.0	2.9	20.0	14.3	5.7
	高等学校（在学中）	19	23.7	23.7	7.5	0.0	10.7	36.6	0.0	0.0	10.7	12.9	5.4
	高等学校（卒業）	502	26.1	39.4	5.0	5.5	26.7	24.8	0.9	2.1	23.5	17.3	2.0
	専門学校（在学中）	7	14.7	0.0	0.0	0.0	0.0	50.0	0.0	0.0	14.7	35.3	0.0
	専門学校（卒業）	122	32.7	40.0	4.9	1.6	24.5	30.6	4.9	3.3	23.2	13.4	2.5
	短期大学・高専（在学中）	9	0.0	44.4	11.1	22.2	0.0	11.1	0.0	11.1	22.2	22.2	0.0
	短期大学・高専（卒業）	184	20.1	33.2	12.5	3.8	32.6	18.5	3.3	4.9	22.8	14.1	0.0
	大学（在学中）	53	11.7	10.1	0.0	2.6	7.5	75.6	0.0	0.0	26.7	13.9	0.0
	大学（卒業）	266	25.3	34.2	9.0	3.0	24.0	24.5	4.9	4.1	26.7	14.3	0.4
	大学院（修士課程）以上（在学中）	2	0.0	50.0	0.0	0.0	0.0	0.0	0.0	0.0	50.0	50.0	0.0
	大学院（修士課程）以上（卒業）	5	80.0	20.0	0.0	0.0	0.0	20.0	0.0	0.0	20.0	20.0	0.0
Q13. 配偶者の有無	配偶者（パートナー）がいる	714	14.1	38.2	10.5	5.6	35.4	20.9	2.1	3.6	28.1	19.0	1.4
	配偶者（パートナー）がいる以外	490	41.9	31.0	1.1	1.7	10.2	35.7	2.9	2.1	17.6	10.7	1.4
Q14. 同居家族	子あり	427	20.1	39.6	17.1	6.8	34.7	16.6	2.8	3.7	23.0	13.3	0.7
	子なし	777	28.3	32.9	1.0	2.5	19.9	32.5	2.2	2.6	24.4	16.9	1.8
Q15. 同居する未就学児あり	未就学児あり	55	16.4	63.6	23.6	10.9	40.0	21.8	1.8	3.6	12.7	9.1	0.0
Q15. 同居する18歳未満の子あり	18歳未満の子あり	191	14.7	47.1	31.9	8.9	40.3	19.4	2.6	2.1	13.6	11.0	0.0
Q15. 同居する子どもの人数	1人	251	22.7	35.9	12.4	5.6	33.5	17.1	3.2	3.6	27.1	17.5	1.2
	2人	148	16.9	43.9	22.3	7.4	34.5	17.6	2.7	4.1	16.2	6.1	0.0
	3人	25	8.0	52.0	36.0	16.0	52.0	8.0	0.0	4.0	24.0	16.0	0.0
	4人以上	3	66.7	33.3	0.0	0.0	0.0	0.0	0.0	0.0	0.0	0.0	0.0
Q16. 個人年収	50万円未満	52	18.0	19.2	1.9	1.9	23.8	35.2	3.8	7.7	32.6	24.9	5.7
	50万円～70万円未満	68	4.4	31.5	11.8	1.5	38.2	30.6	4.4	2.9	31.5	22.6	2.9
	70万円～100万円未満	204	8.0	38.6	13.2	5.6	37.7	25.6	1.5	1.0	21.7	13.4	1.0
	100万円～200万円未満	598	21.2	41.8	6.9	4.9	26.2	28.3	2.7	2.8	22.3	14.4	0.8
	200万円～300万円未満	192	51.8	27.4	1.6	2.3	12.0	26.1	1.6	3.6	25.0	12.0	2.1
	300万円～400万円未満	60	61.3	13.9	0.0	2.3	8.3	13.9	4.0	7.3	28.8	27.2	1.7
	400万円以上	29	47.6	11.6	0.0	0.0	10.2	15.0	0.0	0.0	20.4	23.8	0.0
Q17. 世帯年収	50万円未満	2	0.0	0.0	0.0	0.0	0.0	50.0	0.0	0.0	0.0	50.0	0.0
	50万円～70万円未満	3	66.7	0.0	0.0	0.0	33.3	0.0	0.0	0.0	33.3	0.0	0.0
	70万円～100万円未満	13	74.6	0.0	0.0	0.0	14.9	17.9	7.5	0.0	0.0	7.5	0.0
	100万円～200万円未満	107	63.5	24.3	0.9	0.0	7.5	18.7	1.9	0.9	13.1	7.5	1.9
	200万円～300万円未満	151	55.4	26.4	3.3	1.3	13.5	20.9	2.0	3.3	22.6	12.6	1.3
	300万円～400万円未満	162	31.1	38.2	3.1	3.7	23.1	24.9	1.2	1.8	21.0	13.6	1.2
	400万円～500万円未満	117	21.4	41.4	7.7	4.3	30.8	14.6	3.4	1.7	24.8	24.3	0.0
	500万円～600万円未満	121	11.9	45.7	12.4	6.6	31.4	28.4	0.0	2.5	21.5	13.5	1.7
	600万円～700万円未満	77	10.3	40.6	14.2	4.4	41.3	30.2	1.3	1.3	28.4	22.0	3.9
	700万円～800万円未満	61	12.2	28.0	8.2	5.6	41.1	26.0	1.6	3.3	29.6	14.8	1.6
	800万円～900万円未満	37	8.2	31.0	13.6	10.9	38.0	37.5	8.2	8.2	25.5	17.4	2.7
	900万円～1000万円未満	45	7.6	24.6	13.4	4.5	22.3	25.4	0.0	0.0	26.8	17.9	0.0
	1000万円以上	54	0.0	32.1	11.2	6.3	22.4	54.5	8.2	10.1	36.9	29.5	0.0
	わからない	255	12.2	41.2	4.9	4.3	26.3	32.7	3.1	4.3	26.8	14.3	1.6
Q18. 生活が誰の収入によっているか	主に自分の収入で暮らしている層	458	59.3	21.9	0.9	1.0	6.3	19.7	2.9	2.7	20.9	14.9	0.7
	主に自分の収入で暮らしている層以外	746	4.6	43.4	10.2	5.9	36.7	31.3	2.1	3.2	25.7	16.1	1.9
Q19. 勤務先の業種	農業，林業	9	38.6	50.0	11.4	0.0	22.7	11.4	0.0	0.0	22.7	11.4	0.0
	漁業	0	0.0	0.0	0.0	0.0	0.0	0.0	0.0	0.0	0.0	0.0	0.0
	建設業	14	21.4	42.9	35.7	7.1	14.3	14.3	7.1	14.3	28.6	14.3	0.0
	製造業	133	27.1	35.7	10.5	4.5	26.7	18.1	0.8	3.8	26.4	9.8	2.3
	電気・ガス・熱供給・水道業	1	0.0	100.0	0.0	100.0	100.0	0.0	0.0	0.0	0.0	0.0	0.0
	情報通信業	8	25.0	62.5	12.5	0.0	12.5	12.5	0.0	0.0	12.5	0.0	0.0
	運輸業，郵便業	62	25.6	43.9	9.6	15.1	20.8	34.3	5.5	8.7	16.7	16.7	3.2
	卸売業，小売業	355	24.3	42.2	4.9	2.9	24.9	27.2	2.0	0.8	17.5	12.1	1.1
	金融業，保険業	16	12.5	18.8	12.5	12.5	25.0	68.8	0.0	6.3	31.3	6.3	6.3
	不動産業，物品賃貸業	18	38.9	16.7	0.0	0.0	22.2	27.8	0.0	5.6	44.4	22.2	0.0
	学術研究，専門・技術サービス業	5	40.0	0.0	20.0	0.0	60.0	40.0	0.0	20.0	20.0	40.0	0.0
	宿泊業，飲食サービス業	119	30.1	31.0	7.6	9.6	24.4	37.5	0.8	4.2	18.0	13.8	1.7
	生活関連サービス業，娯楽業	61	26.1	30.0	6.5	1.6	30.9	21.2	1.6	0.0	29.3	16.3	0.0
	教育，学習支援業	46	9.7	21.9	8.8	0.0	21.9	35.5	11.0	2.2	41.7	15.3	0.0
	医療，福祉	98	15.3	42.3	7.2	4.1	35.8	28.4	5.1	8.2	29.7	19.4	0.0
	複合サービス事業	19	42.1	26.3	10.5	0.0	21.1	21.1	0.0	5.3	15.8	0.0	0.0
	サービス業（他に分類されないもの）	195	27.8	29.2	3.6	1.0	22.5	22.1	1.5	0.5	25.5	23.1	2.0
	公務（他に分類されるものを除く）	45	31.9	19.9	0.0	0.0	17.7	23.9	4.4	4.4	41.6	31.9	2.2
Q20. 職種	管理的な仕事	9	31.9	21.3	10.6	10.6	31.9	36.2	0.0	0.0	10.6	0.0	0.0
	専門的・技術的な仕事	38	36.5	20.8	13.0	5.2	26.0	26.0	20.8	5.2	36.5	24.5	0.0
	事務的な仕事	231	20.1	32.6	9.5	3.9	25.5	25.8	2.6	6.9	28.6	17.3	0.9
	販売の仕事	319	21.8	43.1	6.4	2.2	25.5	27.6	1.9	1.3	18.5	14.2	0.9
	サービスの仕事	310	27.3	28.6	4.2	4.1	24.9	32.4	2.6	2.6	25.9	14.5	1.3
	保安の仕事	20	65.0	5.0	0.0	0.0	20.0	0.0	0.0	0.0	30.0	20.0	0.0
	生産工程の仕事	124	28.3	38.8	6.5	4.0	21.8	20.8	0.0	2.4	24.9	10.8	2.4
	輸送・機械運転の仕事	9	53.2	25.5	0.0	36.2	0.0	25.5	14.9	36.2	36.2	36.2	10.6
	建設・採掘の仕事	0	0.0	0.0	0.0	0.0	0.0	0.0	0.0	0.0	0.0	0.0	0.0
	運搬・清掃・包装等の仕事	136	24.3	43.0	7.4	5.9	29.8	24.3	0.0	0.0	18.4	19.1	2.9
	農林漁業の仕事	8	30.8	43.6	12.8	0.0	12.8	12.8	0.0	0.0	25.6	25.6	0.0
Q34. 就業調整の有無	就業調整をしている	402	16.1	39.8	9.5	4.9	31.2	26.8	2.8	1.8	23.4	16.0	2.0
	就業調整をしていない	802	30.1	33.0	5.2	3.5	22.1	26.9	2.2	3.6	24.1	15.5	1.1

Q24 現在の就労形態で働いている理由

		該当数	自分の都合の良い時間（日）に働きたいから	勤務時間・日数が短いから	就業調整ができるから	簡単な仕事で責任も少ないから	すぐ辞められるから	正社員として採用されなかったから	正社員としての募集が見つからなかったから	家庭の事情（育児・介護等）で正社員として働けないから	仕事を辞めてからの期間が長く正社員として働く自信がないから	正社員として働くことが、体力的に難しいから	正社員のような責任や人事異動を課されて働くことが困難・負担だから	やりたい仕事に就いた結果	転勤がないから	その他
全 体		1204	55.0	46.0	27.5	23.9	8.7	7.2	6.9	9.5	6.9	15.6	13.8	7.4	7.5	3.3
Q1. 性別	男性	282	49.0	34.5	29.1	27.4	13.1	11.2	9.5	1.4	6.1	9.0	11.8	9.6	7.7	4.0
	女性	922	56.8	49.5	27.0	22.9	7.4	6.0	6.1	12.0	7.2	17.6	14.4	6.7	7.5	3.0
Q2. 年齢	29歳以下	244	56.2	35.0	32.4	26.7	13.5	11.3	7.3	9.0	7.9	11.2	11.5	10.7	6.4	4.2
	30歳～39歳	100	60.0	37.0	29.0	18.0	7.0	9.0	11.0	22.0	4.0	14.0	12.0	11.0	9.0	1.0
	40歳～49歳	192	58.3	43.2	30.7	25.5	6.8	4.2	7.3	19.8	11.5	23.4	18.2	6.8	6.3	2.6
	50歳～59歳	247	53.8	47.0	27.1	21.1	6.9	7.7	6.1	5.7	11.7	19.8	18.6	6.1	6.9	3.6
	60歳以上	421	52.3	55.1	23.0	24.7	8.3	5.5	5.9	4.5	2.1	12.4	10.7	5.7	8.8	3.3
勤務地の最低賃金ランク	Aランク	604	61.1	44.8	30.3	24.7	9.9	6.1	5.4	8.6	6.3	14.3	13.6	8.6	7.2	2.7
	Bランク	502	51.4	47.6	25.9	22.7	7.6	8.0	7.6	11.0	8.2	17.5	13.9	6.4	7.8	3.6
	Cランク	98	35.7	44.9	18.4	25.5	7.1	10.2	12.2	8.2	4.1	13.3	14.3	5.1	8.2	5.1
Q5. 就労形態	パート	855	56.5	50.8	26.8	22.2	7.1	5.7	5.8	11.6	6.8	17.5	13.7	6.3	7.7	2.7
	アルバイト	262	58.0	38.7	33.3	29.7	13.6	7.3	5.9	5.0	8.2	12.0	11.8	9.3	6.7	4.5
	労働者派遣事業所の派遣社員	11	63.6	45.5	18.2	54.5	18.2	9.1	9.1	0.0	0.0	9.1	9.1	9.1	0.0	9.1
	契約社員	66	27.1	13.6	18.1	18.1	9.0	25.6	22.6	3.0	4.5	4.5	19.6	15.1	10.5	3.6
	嘱託	6	0.0	33.3	0.0	16.7	16.7	16.7	16.7	16.7	16.7	16.7	50.0	0.0	0.0	0.0
	その他（雇われている人のうち上記以外）	4	50.0	50.0	25.0	50.0	0.0	0.0	25.0	0.0	0.0	25.0	25.0	0.0	0.0	25.0
Q6. 賃金の支払方法	時給	985	56.2	47.7	28.3	23.2	8.7	6.6	6.4	9.6	7.0	15.7	13.9	7.5	7.2	3.2
	日給	13	69.2	23.1	30.8	38.5	30.8	7.7	7.7	0.0	7.7	15.4	15.4	0.0	7.7	0.0
	月給	207	48.3	39.2	23.4	26.3	7.5	10.2	8.9	9.7	6.5	15.0	13.1	7.3	8.9	3.8
Q11. 勤続年数	1～2年未満	183	56.7	41.0	29.1	26.5	11.3	8.9	6.5	7.6	8.7	14.7	12.8	6.1	3.3	5.1
	2～3年未満	183	54.6	50.5	27.4	23.1	9.5	6.2	6.2	10.4	7.1	14.4	10.9	9.4	9.7	1.3
	3～5年未満	222	50.5	48.4	27.1	26.2	8.9	6.9	7.4	12.2	9.4	17.6	10.1	9.8	7.4	4.2
	5～7年未満	169	56.2	46.4	26.5	28.7	10.7	7.7	5.9	8.9	5.6	16.6	16.2	6.5	7.9	1.8
	7～10年未満	152	62.7	45.3	27.5	24.8	9.2	6.8	5.3	8.5	6.6	15.8	13.1	7.9	5.9	3.9
	10～15年未満	151	51.7	47.0	25.2	19.9	5.3	7.9	7.9	11.9	6.6	19.9	20.5	4.0	9.3	2.6
	15～20年未満	77	50.6	40.3	33.8	20.8	7.8	10.4	9.1	7.8	1.3	11.7	15.6	7.8	7.8	1.3
	20年以上	67	58.2	43.3	25.4	10.4	1.5	0.0	9.0	4.5	4.5	6.0	14.9	6.0	11.9	6.0
Q12. 最終学歴	中学校（卒業）	35	48.6	37.1	25.7	37.1	11.4	5.7	2.9	2.9	2.9	17.1	25.7	5.7	8.6	5.7
	高等学校（在学中）	19	58.1	37.6	10.7	10.7	25.8	0.0	5.4	0.0	0.0	0.0	5.4	29.0	0.0	0.0
	高等学校（卒業）	502	53.6	45.4	23.1	24.9	8.8	5.9	6.7	9.6	6.4	17.1	15.0	8.8	8.8	3.3
	専門学校（在学中）	7	44.1	14.7	0.0	14.7	14.7	0.0	0.0	0.0	0.0	0.0	0.0	20.6	20.6	0.0
	専門学校（卒業）	122	50.2	44.9	24.0	21.6	7.4	10.1	9.8	10.6	7.4	16.3	17.2	4.9	8.2	4.9
	短期大学・高専（在学中）	9	66.7	55.6	44.4	11.1	0.0	0.0	0.0	0.0	11.1	11.1	11.1	11.1	0.0	0.0
	短期大学・高専（卒業）	184	59.2	51.6	27.7	22.8	7.6	6.0	6.5	9.8	8.2	17.9	12.0	4.3	6.5	2.2
	大学（在学中）	53	76.3	42.9	45.1	23.7	11.3	2.6	0.0	1.9	0.0	1.9	0.0	7.1	0.0	9.0
	大学（卒業）	266	52.7	46.8	34.1	24.1	8.3	11.0	8.8	12.8	9.0	14.8	13.9	6.2	7.5	2.3
	大学院（修士課程）以上（在学中）	2	100.0	100.0	100.0	50.0	0.0	0.0	0.0	0.0	0.0	0.0	0.0	50.0	0.0	0.0
	大学院（修士課程）以上（卒業）	5	60.0	0.0	60.0	0.0	0.0	20.0	0.0	0.0	20.0	20.0	0.0	0.0	0.0	0.0
Q13. 配偶者の有無	配偶者（パートナー）がいる	714	58.7	53.6	30.4	22.4	7.8	3.6	3.6	13.0	6.3	15.3	12.0	6.3	8.3	2.4
	配偶者（パートナー）がいる以外	490	49.6	34.8	23.3	26.2	10.0	12.4	11.6	4.5	7.8	16.0	16.4	9.0	6.5	4.5
Q14. 同居家族	子あり	427	55.0	51.5	31.1	20.8	6.3	5.9	4.9	20.1	5.9	14.8	11.0	6.1	7.3	2.6
	子なし	777	55.0	42.9	25.5	25.6	10.0	7.9	8.0	3.7	7.5	16.0	15.3	8.1	7.7	3.6
Q15. 同居する未就学児あり	未就学児あり	55	60.0	56.4	40.0	14.5	5.5	1.8	1.8	60.0	5.5	5.5	5.5	1.8	9.1	1.8
Q15. 同居する18歳未満の子あり	18歳未満の子あり	191	61.8	51.3	37.2	20.9	5.8	3.1	2.6	38.2	8.9	12.6	9.4	4.2	6.3	1.0
Q15. 同居する子どもの人数	1人	251	52.2	50.6	27.9	20.7	5.2	7.2	7.2	13.1	4.8	14.3	10.8	6.8	8.8	3.6
	2人	148	58.8	51.4	35.1	19.6	5.4	4.7	2.0	27.0	6.8	16.9	11.5	5.4	2.7	1.4
	3人	25	60.0	64.0	40.0	28.0	20.0	0.0	0.0	52.0	12.0	8.0	12.0	4.0	20.0	0.0
	4人以上	3	66.7	33.3	33.3	33.3	33.3	0.0	0.0	0.0	0.0	0.0	0.0	0.0	0.0	0.0
Q16. 個人年収	50万円未満	52	65.5	46.0	37.2	26.8	16.1	1.9	5.7	9.6	7.7	13.4	16.1	7.7	5.7	7.7
	50万円～70万円未満	68	67.9	62.9	35.6	25.0	11.8	1.5	1.5	13.2	8.8	22.1	7.4	4.4	1.5	3.5
	70万円～100万円未満	204	60.0	61.8	30.9	24.1	6.4	4.1	2.9	14.7	8.3	20.5	13.7	7.4	7.3	1.5
	100万円～200万円未満	598	54.4	45.1	25.8	21.1	7.1	6.5	6.8	10.5	6.1	17.1	13.3	7.2	7.4	3.5
	200万円～300万円未満	192	48.6	31.8	25.4	26.9	9.8	13.0	13.2	3.1	9.1	9.4	16.1	9.6	11.1	3.6
	300万円～400万円未満	60	48.7	42.1	20.5	33.8	9.9	15.6	9.9	1.7	4.0	3.3	12.3	8.9	6.6	1.7
	400万円以上	29	38.8	13.6	30.6	34.0	28.6	10.2	3.4	3.4	0.0	3.4	23.8	0.0	6.8	3.4
Q17. 世帯年収	50万円未満	2	50.0	100.0	50.0	50.0	50.0	0.0	0.0	0.0	0.0	50.0	50.0	0.0	0.0	0.0
	50万円～70万円未満	3	66.7	33.3	33.3	0.0	0.0	0.0	0.0	0.0	0.0	33.3	0.0	0.0	0.0	0.0
	70万円～100万円未満	13	40.3	22.4	29.8	10.5	0.0	14.9	14.9	7.5	7.5	22.4	0.0	7.5	0.0	7.5
	100万円～200万円未満	107	45.3	42.5	23.4	19.7	6.6	12.2	11.2	6.6	9.4	18.7	14.0	7.5	6.6	3.2
	200万円～300万円未満	151	51.3	41.8	24.4	26.0	9.6	10.6	12.2	6.6	8.5	16.6	14.9	4.6	6.5	4.6
	300万円～400万円未満	162	50.4	48.1	22.2	25.3	8.3	8.0	6.2	8.0	5.5	16.0	12.6	8.6	8.9	4.3
	400万円～500万円未満	117	54.3	50.5	19.2	23.1	6.8	9.4	6.8	14.6	7.7	16.3	12.0	4.3	11.5	1.7
	500万円～600万円未満	121	55.9	46.0	27.2	24.8	10.2	5.8	5.0	16.5	5.0	10.7	13.2	6.1	5.8	1.7
	600万円～700万円未満	77	63.3	51.7	30.2	24.5	7.8	3.9	6.5	14.2	10.3	15.5	12.9	3.9	10.3	2.6
	700万円～800万円未満	61	57.2	39.5	35.9	23.7	6.6	5.6	4.9	14.8	9.9	19.7	21.4	5.6	8.2	1.6
	800万円～900万円未満	37	70.6	48.9	35.3	20.1	8.2	2.7	0.0	13.6	8.2	13.6	13.6	9.2	0.0	2.7
	900万円～1000万円未満	45	59.8	58.9	32.1	26.8	6.7	0.0	2.2	2.2	2.2	20.1	4.5	6.7	2.2	0.0
	1000万円以上	54	65.3	56.3	48.5	41.0	17.5	8.2	3.7	1.9	13.8	14.9	19.4	17.2	3.7	2.6
	わからない	255	56.4	42.2	28.8	20.7	9.2	5.0	6.0	7.8	3.9	13.1	14.5	9.7	9.0	4.5
Q18. 生活が誰の収入によっているか	主に自分の収入で暮らしている層	458	46.0	36.2	23.0	26.1	8.6	11.0	12.2	5.5	5.6	13.4	15.2	7.2	8.3	3.7
	主に自分の収入で暮らしている層以外	746	60.5	51.9	30.3	22.6	8.8	4.9	3.6	12.1	7.7	16.9	13.0	7.5	7.1	3.0
Q19. 勤務先の業種	農業，林業	9	50.0	61.4	22.7	34.1	0.0	11.4	0.0	11.4	0.0	11.4	11.4	0.0	11.4	11.4
	漁業	0	0.0	0.0	0.0	0.0	0.0	0.0	0.0	0.0	0.0	0.0	0.0	0.0	0.0	0.0
	建設業	14	50.0	21.4	14.3	35.7	0.0	14.3	14.3	28.6	7.1	21.4	28.6	0.0	7.1	0.0
	製造業	133	54.5	44.7	22.6	21.1	13.9	9.0	10.5	8.3	6.0	13.6	12.4	9.0	6.0	3.8
	電気・ガス・熱供給・水道業	1	100.0	0.0	0.0	0.0	0.0	0.0	0.0	100.0	0.0	0.0	0.0	0.0	0.0	0.0
	情報通信業	8	37.5	37.5	0.0	25.0	0.0	25.0	12.5	0.0	12.5	12.5	12.5	0.0	12.5	0.0
	運輸業，郵便業	62	59.9	53.5	27.9	34.3	11.2	11.9	12.8	3.2	13.5	12.8	19.9	8.7	8.0	1.6
	卸売業，小売業	355	54.7	45.0	25.2	21.2	9.6	6.8	5.1	11.3	6.9	20.0	16.4	4.5	10.3	2.6
	金融業，保険業	16	56.3	50.0	43.8	25.0	0.0	6.3	6.3	18.8	0.0	18.8	6.3	0.0	12.5	0.0
	不動産業，物品賃貸業	18	61.1	50.0	5.6	22.2	5.6	5.6	0.0	0.0	5.6	11.1	5.6	0.0	5.6	5.6
	学術研究，専門・技術サービス業	5	80.0	40.0	60.0	20.0	20.0	0.0	0.0	40.0	20.0	0.0	0.0	20.0	0.0	0.0
	宿泊業，飲食サービス業	119	61.1	42.8	40.1	20.0	12.1	5.9	5.4	11.8	7.1	9.3	13.5	4.5	4.5	2.9
	生活関連サービス業，娯楽業	61	55.4	44.0	33.2	34.9	8.1	4.9	4.9	9.8	9.8	16.3	14.7	9.8	1.6	3.3
	教育，学習支援業	46	50.9	52.2	36.8	16.2	0.0	4.4	4.4	11.0	4.4	13.2	6.6	14.0	4.4	2.2
	医療，福祉	98	49.1	54.2	28.6	18.4	6.1	7.6	5.5	15.3	8.2	22.9	11.2	13.7	4.5	3.1
	複合サービス事業	19	57.9	15.8	21.1	42.1	0.0	5.3	10.5	0.0	0.0	5.3	10.5	5.3	0.0	5.3
	サービス業（他に分類されないもの）	195	53.8	45.2	24.5	28.9	7.7	6.3	9.2	5.6	5.1	12.8	13.8	10.1	9.9	3.6
	公務（他に分類されるものを除く）	45	54.9	54.0	32.7	20.8	6.6	7.5	4.4	0.0	8.8	11.1	6.6	6.6	6.6	9.7
Q20. 職種	管理的な仕事	9	89.4	53.2	31.9	21.3	21.3	10.6	10.6	0.0	10.6	0.0	10.6	0.0	0.0	10.6
	専門的・技術的な仕事	38	57.3	49.5	28.6	18.2	7.8	5.2	2.6	18.2	5.2	10.4	10.4	10.4	8.9	5.2
	事務的な仕事	231	51.9	46.1	31.5	20.5	5.2	8.4	7.5	11.3	7.8	14.9	8.7	8.0	5.8	2.8
	販売の仕事	319	58.2	45.7	27.4	19.3	10.3	6.3	6.0	10.0	8.0	20.4	17.4	4.5	10.8	2.6
	サービスの仕事	310	54.1	44.7	30.0	24.9	9.3	5.3	5.0	10.0	4.6	13.9	12.3	8.4	5.6	3.7
	保安の仕事	20	30.0	30.0	35.0	30.0	5.0	5.0	0.0	5.0	0.0	5.0	10.0	15.0	5.0	0.0
	生産工程の仕事	124	51.5	42.3	20.0	21.7	8.9	12.4	12.1	4.8	7.3	12.9	12.1	8.1	4.8	3.2
	輸送・機械運転の仕事	9	46.8	78.7	36.2	25.5	0.0	14.9	10.6	10.6	36.2	10.6	14.9	36.2	10.6	10.6
	建設・採掘の仕事	0	0.0	0.0	0.0	0.0	0.0	0.0	0.0	0.0	0.0	0.0	0.0	0.0	0.0	0.0
	運搬・清掃・包装等の仕事	136	58.5	49.6	19.9	40.5	10.6	7.4	9.6	7.4	7.4	16.9	20.9	7.4	9.6	2.9
	農林漁業の仕事	8	69.2	69.2	25.6	38.4	0.0	0.0	0.0	12.8	0.0	0.0	12.8	0.0	12.8	12.8
Q34. 就業調整の有無	就業調整をしている	402	60.5	51.6	36.3	21.7	6.6	3.0	4.0	13.7	6.7	17.9	10.4	8.7	7.1	3.1
	就業調整をしていない	802	52.2	43.1	23.1	25.0	9.8	9.3	8.3	7.5	7.0	14.4	15.5	6.8	7.8	3.3

Q25 現在の仕事を決めるときに重視していたこと

		該当数	就業形態（パート、アルバイトなど）	勤務期間（契約期間等）	時間当たりの賃金	毎月の賃金が安定していること（変動しないこと）	給与の支払い日	給料の総額	勤務日数	勤務時間帯	勤務時間数	勤務地	通勤時間	業種	仕事内容	職場の雰囲気	教育・研修制度	福利厚生	会社の業績	会社の理念	会社の規模	会社の知名度	その他	特にない
全 体		1204	59.5	29.3	19.5	12.5	2.9	6.2	35.1	44.7	26.3	54.6	44.7	16.1	45.4	20.4	1.2	8.6	1.6	0.5	2.0	2.6	0.8	3.4
Q1. 性別	男性	282	48.8	28.9	21.5	11.0	5.5	9.7	32.7	30.6	19.4	41.1	31.4	12.1	36.1	16.7	2.7	9.0	2.4	0.4	3.0	4.0	0.9	7.7
	女性	922	62.8	29.4	18.9	13.0	2.1	5.1	35.9	49.0	28.4	58.8	48.8	17.4	48.3	21.5	0.8	8.5	1.3	0.5	1.6	2.2	0.8	2.1
Q2. 年齢	29歳以下	244	41.7	23.2	24.4	11.1	7.2	9.6	26.7	30.5	16.7	46.7	36.3	18.8	41.4	30.0	3.5	11.6	2.4	0.8	3.5	5.4	1.0	5.2
	30歳～39歳	100	58.0	33.0	18.0	12.0	1.0	6.0	32.0	48.0	16.0	49.0	31.0	19.0	40.0	23.0	0.0	8.0	1.0	0.0	1.0	0.0	0.0	5.0
	40歳～49歳	192	63.5	30.2	18.2	11.5	1.6	3.6	34.4	50.5	24.0	64.1	49.5	16.7	47.9	20.8	1.6	7.8	1.0	0.5	2.6	4.2	0.5	2.1
	50歳～59歳	247	69.2	31.6	22.3	15.8	1.6	8.1	38.5	52.2	32.0	62.8	51.0	16.6	55.1	18.6	0.0	8.9	0.8	0.4	1.2	1.6	1.2	2.0
	60歳以上	421	62.7	30.2	15.9	12.1	2.1	4.3	39.2	45.1	32.1	51.5	47.0	13.3	42.3	15.0	0.7	7.1	1.9	0.5	1.4	1.4	0.7	3.3
勤務地の最低賃金ランク	Aランク	604	57.7	28.6	19.5	12.6	2.1	6.5	36.3	45.1	27.1	57.3	47.8	16.9	45.7	20.9	1.8	8.7	2.0	0.5	2.6	3.0	0.7	3.3
	Bランク	502	61.6	31.1	19.7	12.7	3.2	5.6	33.9	44.6	25.9	51.6	41.8	15.7	44.6	19.7	0.8	8.4	1.0	0.4	1.4	2.4	1.0	3.2
	Cランク	98	60.2	24.5	18.4	11.2	6.1	7.1	34.7	42.9	23.5	54.1	40.8	13.3	48.0	20.4	0.0	9.2	2.0	1.0	1.0	1.0	0.0	5.1
Q5. 就労形態	パート	855	66.3	29.5	19.5	12.4	2.2	4.9	38.0	49.8	29.2	57.8	48.3	16.6	47.7	20.0	1.1	8.9	1.3	0.7	1.8	2.0	0.6	2.0
	アルバイト	262	49.2	24.5	19.9	10.2	5.4	7.9	27.6	30.5	18.3	45.1	37.3	13.8	38.8	22.7	2.0	7.5	2.1	0.0	1.8	3.7	1.3	6.8
	労働者派遣事業所の派遣社員	11	18.2	54.5	18.2	18.2	0.0	18.2	36.4	45.5	36.4	54.5	18.2	18.2	45.5	27.3	0.0	0.0	0.0	0.0	0.0	0.0	9.1	0.0
	契約社員	66	27.1	40.7	19.6	18.1	1.5	10.5	28.6	36.1	18.1	51.2	37.6	18.1	41.3	15.1	0.0	12.0	3.0	0.0	4.5	4.5	0.0	6.0
	嘱託	6	0.0	50.0	16.7	50.0	0.0	33.3	33.3	33.3	16.7	66.7	0.0	33.3	50.0	16.7	0.0	0.0	0.0	0.0	0.0	16.7	0.0	16.7
	その他（雇われている人のうち上記以外）	4	25.0	0.0	0.0	25.0	25.0	25.0	25.0	50.0	50.0	50.0	25.0	0.0	50.0	25.0	0.0	0.0	0.0	0.0	0.0	0.0	0.0	25.0
Q6. 賃金の支払方法	時給	985	60.2	29.5	19.6	11.5	3.1	6.0	34.5	44.7	25.6	55.0	45.8	15.9	45.9	20.8	1.2	9.4	1.7	0.5	1.9	2.6	0.9	3.1
	日給	13	38.5	38.5	46.2	38.5	7.7	7.7	61.5	61.5	23.1	61.5	46.2	15.4	46.2	0.0	0.0	0.0	0.0	0.0	0.0	0.0	0.0	7.7
	月給	207	57.8	27.6	17.1	15.7	1.5	7.0	36.5	43.8	29.7	52.7	39.4	17.0	43.0	19.5	1.2	5.3	1.0	0.5	2.4	2.9	0.5	4.4
Q11. 勤続年数	1～2年未満	183	52.6	30.1	21.4	12.4	3.5	7.3	33.3	39.9	25.7	52.9	41.0	17.0	44.2	21.7	2.6	9.9	0.5	1.1	1.3	1.3	1.1	1.6
	2～3年未満	183	55.3	23.8	19.0	11.4	2.1	5.6	36.9	44.3	27.5	52.7	42.9	17.8	48.0	17.3	2.6	8.3	1.9	0.0	2.6	3.7	0.0	5.4
	3～5年未満	222	60.6	29.5	22.8	11.9	5.1	5.3	36.2	45.2	21.3	53.5	48.1	15.7	45.4	23.8	0.0	5.9	0.6	0.0	1.5	1.8	1.5	2.7
	5～7年未満	169	66.9	34.4	20.7	14.2	3.0	5.3	37.6	48.8	30.8	58.3	46.1	19.5	48.2	19.0	1.2	8.3	2.4	1.2	1.8	2.4	0.0	2.4
	7～10年未満	152	66.2	33.1	20.4	11.8	2.6	7.9	35.5	50.9	30.9	53.5	42.3	18.7	44.7	21.7	0.7	11.2	2.0	0.7	3.3	3.3	0.7	2.6
	10～15年未満	151	59.6	24.5	15.9	11.9	2.0	7.3	39.1	45.0	26.5	55.0	47.0	11.3	43.7	18.5	0.7	7.3	2.6	0.0	2.0	3.3	1.3	5.3
	15～20年未満	77	63.6	32.5	16.9	15.6	1.3	5.2	24.7	39.0	27.3	58.4	51.9	13.0	45.5	24.7	0.0	10.4	1.3	0.0	0.0	2.6	1.3	6.5
	20年以上	67	47.8	26.9	10.4	13.4	0.0	4.5	28.4	38.8	17.9	56.7	37.3	10.4	40.3	13.4	1.5	10.4	1.5	1.5	3.0	3.0	0.0	1.5
Q12. 最終学歴	中学校（卒業）	35	57.1	14.3	14.3	14.3	5.7	2.9	34.3	37.1	20.0	57.1	42.9	8.6	40.0	22.9	0.0	5.7	2.9	0.0	2.9	5.7	0.0	8.6
	高等学校（在学中）	19	50.5	29.0	29.0	5.4	0.0	7.5	18.3	10.7	5.4	21.5	23.7	23.7	29.0	18.3	0.0	12.9	0.0	5.4	5.4	0.0	0.0	0.0
	高等学校（卒業）	502	62.8	25.5	19.6	11.7	3.3	6.5	35.9	47.2	27.9	53.9	44.9	16.9	44.4	17.9	0.5	8.5	1.6	0.2	2.0	2.2	0.7	3.0
	専門学校（在学中）	7	44.1	14.7	0.0	14.7	0.0	0.0	0.0	0.0	0.0	0.0	0.0	0.0	14.7	0.0	0.0	14.7	0.0	0.0	0.0	20.6	0.0	20.6
	専門学校（卒業）	122	57.2	34.6	20.4	11.4	2.5	9.8	35.1	44.9	22.9	65.7	50.7	19.6	47.4	24.5	0.0	11.4	1.6	1.6	2.5	2.5	0.8	5.7
	短期大学・高専（在学中）	9	55.6	22.2	11.1	0.0	11.1	0.0	22.2	22.2	0.0	55.6	33.3	0.0	33.3	44.4	0.0	11.1	0.0	0.0	0.0	11.1	0.0	0.0
	短期大学・高専（卒業）	184	69.0	34.2	21.2	16.8	2.7	3.8	38.0	51.1	32.1	58.2	52.7	15.8	52.2	20.1	2.2	9.2	1.6	0.5	1.1	2.2	1.6	1.1
	大学（在学中）	53	35.7	16.5	22.9	8.3	9.0	10.1	22.9	22.9	12.8	42.1	28.6	16.2	30.8	29.0	7.1	8.3	1.9	0.0	2.6	6.4	0.0	4.5
	大学（卒業）	266	53.4	35.7	17.6	13.4	0.8	5.6	37.0	45.5	27.4	54.7	43.4	14.8	47.9	21.5	1.7	7.1	1.5	0.4	2.0	2.0	0.8	3.8
	大学院（修士課程）以上（在学中）	2	100.0	0.0	50.0	0.0	0.0	0.0	50.0	50.0	50.0	50.0	50.0	50.0	100.0	0.0	0.0	0.0	0.0	0.0	0.0	0.0	0.0	0.0
	大学院（修士課程）以上（卒業）	5	80.0	40.0	20.0	0.0	0.0	0.0	20.0	20.0	20.0	40.0	0.0	0.0	20.0	0.0	0.0	0.0	0.0	0.0	0.0	0.0	0.0	0.0
Q13. 配偶者の有無	配偶者（パートナー）がいる	714	68.4	31.4	18.1	11.8	1.1	4.5	38.8	51.0	29.1	55.7	48.6	16.7	48.0	19.6	0.6	7.0	1.1	0.4	1.1	2.0	0.8	2.0
	配偶者（パートナー）がいる以外	490	46.6	26.3	21.6	13.7	5.4	8.7	29.8	35.6	22.2	53.1	39.1	15.3	41.6	21.5	2.2	10.9	2.2	0.6	3.2	3.5	0.7	5.5
Q14. 同居家族	子あり	427	65.3	30.0	17.6	11.2	1.6	3.5	33.5	51.5	25.5	56.4	45.7	17.1	45.7	19.4	0.5	7.0	0.5	0.5	1.6	2.6	1.4	2.3
	子なし	777	56.3	28.9	20.5	13.3	3.6	7.6	36.1	41.0	26.7	53.7	44.2	15.6	45.3	20.9	1.6	9.4	2.2	0.5	2.1	2.6	0.4	4.0
Q15. 同居する未就学児あり	未就学児あり	55	65.5	25.5	21.8	9.1	1.8	3.6	40.0	63.6	21.8	52.7	50.9	23.6	52.7	23.6	0.0	5.5	0.0	0.0	0.0	3.6	1.8	0.0
Q15. 同居する18歳未満の子あり	18歳未満の子あり	191	67.0	32.5	15.2	8.9	1.0	2.6	36.6	58.1	20.9	58.6	47.6	16.8	51.8	23.0	0.5	4.2	0.0	0.0	1.0	2.6	1.6	0.5
Q15. 同居する子どもの人数	1人	251	63.3	29.9	17.1	10.4	1.6	3.2	32.3	48.2	23.5	56.2	43.8	15.5	46.6	19.5	0.4	8.8	0.8	0.8	2.4	2.8	1.6	2.4
	2人	148	66.9	29.1	18.2	13.5	2.0	4.1	33.8	54.7	28.4	57.4	48.6	18.2	44.6	18.2	0.7	5.4	0.0	0.0	0.7	2.7	0.0	2.0
	3人	25	72.0	32.0	20.0	8.0	0.0	4.0	44.0	60.0	28.0	56.0	48.0	28.0	44.0	28.0	0.0	0.0	0.0	0.0	0.0	0.0	8.0	4.0
	4人以上	3	100.0	66.7	0.0	0.0	0.0	0.0	33.3	100.0	33.3	33.3	33.3	0.0	33.3	0.0	0.0	0.0	0.0	0.0	0.0	0.0	0.0	0.0
Q16. 個人年収	50万円未満	52	66.7	35.2	21.1	11.5	3.8	3.8	42.9	48.7	27.6	66.7	30.6	17.2	48.7	15.3	1.9	1.9	1.9	1.9	1.9	0.0	0.0	0.0
	50万円～70万円未満	68	60.3	37.4	14.7	8.8	5.9	9.4	34.4	43.2	22.1	53.5	46.2	13.2	52.6	21.2	2.9	5.9	1.5	1.5	1.5	2.9	0.0	3.5
	70万円～100万円未満	204	70.8	27.1	17.0	9.5	1.7	4.4	39.0	54.2	35.1	54.7	49.6	19.6	47.2	24.1	2.6	6.3	1.5	0.5	1.7	1.7	0.5	2.2
	100万円～200万円未満	598	59.4	30.3	20.0	13.1	3.3	6.2	34.0	44.5	24.3	56.3	47.1	15.0	45.4	22.0	0.9	8.7	1.2	0.3	1.4	2.9	1.0	2.5
	200万円～300万円未満	192	53.4	23.4	22.0	17.9	1.6	7.0	32.7	40.7	25.4	51.5	38.3	19.7	42.4	16.9	0.5	14.8	2.1	0.5	3.9	3.9	1.3	6.2
	300万円～400万円未満	60	43.7	24.8	13.2	6.6	4.0	5.6	32.1	30.5	27.2	43.7	35.4	12.3	38.1	8.9	0.0	0.0	2.3	0.0	2.3	0.0	0.0	6.6
	400万円以上	29	40.8	42.2	30.6	10.2	0.0	11.6	40.8	34.0	17.0	44.2	45.6	4.8	45.6	13.6	0.0	17.0	3.4	0.0	3.4	3.4	0.0	10.2
Q17. 世帯年収	50万円未満	2	100.0	50.0	0.0	0.0	0.0	0.0	50.0	50.0	50.0	50.0	50.0	0.0	50.0	50.0	0.0	0.0	0.0	0.0	0.0	0.0	0.0	0.0
	50万円～70万円未満	3	100.0	0.0	0.0	0.0	33.3	33.3	33.3	33.3	33.3	33.3	33.3	0.0	66.7	0.0	0.0	33.3	0.0	0.0	0.0	0.0	0.0	0.0
	70万円～100万円未満	13	47.8	14.9	14.9	14.9	0.0	7.5	14.9	29.8	14.9	14.9	22.4	29.8	37.3	22.4	0.0	0.0	0.0	0.0	0.0	0.0	0.0	7.5
	100万円～200万円未満	107	55.2	33.1	23.4	12.2	2.8	4.7	32.2	47.2	23.4	58.1	41.2	10.3	48.1	20.6	0.0	3.7	0.9	0.0	0.0	0.9	0.9	2.8
	200万円～300万円未満	151	57.6	23.9	21.8	17.5	4.0	9.6	33.7	39.7	26.8	52.3	39.3	15.1	41.0	17.5	0.7	10.2	2.7	0.0	3.6	3.6	0.0	3.3
	300万円～400万円未満	162	63.0	28.6	19.1	8.6	2.5	3.7	37.2	45.3	29.2	49.0	40.7	18.5	50.2	16.0	0.6	6.8	0.0	0.0	1.2	1.2	0.6	3.1
	400万円～500万円未満	117	60.3	33.4	20.5	13.7	0.9	11.5	40.6	42.8	24.8	56.5	45.4	10.3	42.8	16.6	0.0	11.1	1.7	0.0	1.7	4.6	0.9	2.6
	500万円～600万円未満	121	66.0	26.2	19.8	14.0	2.8	6.9	29.7	47.0	20.6	48.7	48.2	18.5	49.3	14.9	1.7	5.8	0.0	0.8	1.7	4.1	1.7	1.7
	600万円～700万円未満	77	61.2	31.0	20.7	7.8	0.0	3.9	34.9	52.2	27.1	51.7	52.2	16.0	37.5	20.7	0.0	3.9	0.0	1.3	0.0	0.0	2.6	2.6
	700万円～800万円未満	61	54.9	35.2	17.1	13.8	2.3	3.3	33.6	50.0	30.3	66.4	51.6	19.7	51.0	18.8	2.3	7.2	1.6	0.0	3.3	1.6	0.0	4.9
	800万円～900万円未満	37	66.3	35.3	21.7	19.0	0.0	2.7	51.6	54.3	35.3	62.5	46.2	21.7	54.3	28.3	0.0	9.2	0.0	0.0	0.0	2.7	0.0	0.0
	900万円～1000万円未満	45	54.5	24.6	6.7	8.9	2.2	6.7	26.8	42.4	26.8	55.8	44.6	18.8	43.3	32.1	3.1	4.5	2.2	0.0	2.2	0.0	0.0	6.7
	1000万円以上	54	48.1	28.0	22.8	7.5	2.6	4.5	33.2	44.4	30.2	69.8	59.0	26.5	43.3	39.2	3.7	10.1	6.3	5.6	10.8	8.2	2.6	5.6
	わからない	255	59.5	30.1	18.1	13.0	4.9	5.4	36.9	42.5	25.7	56.1	44.2	14.4	44.0	22.1	2.3	13.3	2.5	0.4	1.3	2.4	0.4	4.2
Q18. 生活が誰の収入によっているか	主に自分の収入で暮らしている層	458	51.6	26.5	17.6	13.3	3.6	7.3	32.0	38.2	23.8	48.3	37.3	13.6	41.0	17.3	0.7	10.1	1.6	0.2	2.1	2.5	1.1	5.9
	主に自分の収入で暮らしている層以外	746	64.4	31.0	20.6	12.1	2.4	5.5	37.1	48.7	27.9	58.5	49.3	17.7	48.1	22.2	1.5	7.7	1.5	0.7	1.8	2.7	0.6	1.8
Q19. 勤務先の業種	農業，林業	9	88.6	50.0	27.3	15.9	0.0	0.0	38.6	45.4	45.4	50.0	50.0	11.4	34.1	34.1	0.0	0.0	0.0	0.0	0.0	0.0	0.0	0.0
	漁業	0	0.0	0.0	0.0	0.0	0.0	0.0	0.0	0.0	0.0	0.0	0.0	0.0	0.0	0.0	0.0	0.0	0.0	0.0	0.0	0.0	0.0	0.0
	建設業	14	57.1	21.4	21.4	7.1	0.0	0.0	21.4	50.0	14.3	42.9	42.9	21.4	35.7	21.4	0.0	0.0	0.0	0.0	0.0	0.0	0.0	0.0
	製造業	133	62.4	31.5	19.1	19.9	3.3	3.3	31.5	48.0	25.5	62.4	49.2	10.1	45.8	16.1	1.1	5.6	3.3	0.8	1.8	0.8	0.8	1.5
	電気・ガス・熱供給・水道業	1	0.0	0.0	0.0	0.0	0.0	0.0	0.0	100.0	0.0	0.0	100.0	0.0	0.0	0.0	0.0	0.0	0.0	0.0	0.0	0.0	0.0	0.0
	情報通信業	8	25.0	25.0	12.5	12.5	0.0	0.0	25.0	25.0	12.5	75.0	37.5	12.5	50.0	25.0	0.0	12.5	0.0	0.0	0.0	0.0	0.0	12.5
	運輸業，郵便業	62	55.1	44.9	30.4	14.4	2.2	15.1	45.5	48.7	32.7	58.3	63.1	16.7	56.1	29.5	1.6	14.4	3.8	0.0	5.5	6.4	0.0	3.2
	卸売業，小売業	355	55.7	29.0	20.5	10.0	2.3	5.3	33.5	42.6	24.3	55.2	43.8	10.9	38.5	19.4	0.3	13.6	1.4	0.3	2.4	3.2	1.0	4.9
	金融業，保険業	16	50.0	31.3	6.3	37.5	0.0	12.5	43.8	56.3	37.5	68.8	50.0	31.3	75.0	12.5	0.0	18.8	6.3	0.0	0.0	18.8	6.3	0.0
	不動産業，物品賃貸業	18	50.0	27.8	27.8	22.2	0.0	0.0	66.7	50.0	44.4	55.6	27.8	11.1	61.1	22.2	0.0	0.0	0.0	0.0	0.0	0.0	5.6	0.0
	学術研究，専門・技術サービス業	5	60.0	20.0	100.0	20.0	0.0	20.0	80.0	80.0	20.0	80.0	80.0	40.0	80.0	60.0	0.0	20.0	0.0	0.0	0.0	0.0	0.0	0.0
	宿泊業，飲食サービス業	119	55.7	19.4	27.1	12.1	5.0	9.6	26.8	40.6	21.7	50.7	41.9	22.6	41.1	18.2	2.5	7.9	3.4	1.7	4.5	5.4	0.8	3.4
	生活関連サービス業，娯楽業	61	70.0	22.8	19.5	13.0	4.9	9.8	34.2	52.1	30.9	58.6	53.7	27.7	46.3	27.7	1.6	3.3	0.0	0.0	0.0	0.0	0.0	3.3
	教育，学習支援業	46	53.5	26.3	13.2	2.2	3.1	2.2	35.1	39.5	24.1	37.3	31.6	30.3	50.0	28.1	9.7	2.2	2.2	0.0	0.0	2.2	0.0	7.5
	医療，福祉	98	75.5	34.2	14.3	11.7	1.0	4.1	43.4	55.6	35.8	64.8	55.6	26.0	58.7	26.0	1.4	6.5	0.0	1.0	0.0	0.0	1.0	0.0
	複合サービス事業	19	63.2	36.8	15.8	10.5	10.5	10.5	26.3	36.8	10.5	31.6	21.1	10.5	36.8	5.3	0.0	5.3	5.3	0.0	0.0	0.0	0.0	10.5
	サービス業（他に分類されないもの）	195	61.1	27.0	14.0	10.2	2.8	5.3	37.6	42.7	25.8	48.8	38.1	13.0	43.2	17.3	0.7	6.6	0.0	0.5	2.0	1.7	0.5	3.6
	公務（他に分類されるものを除く）	45	56.2	38.5	11.9	19.9	4.4	8.8	28.8	31.0	24.3	51.8	37.6	15.5	59.3	17.7	0.0	2.2	0.0	0.0	0.0	2.2	0.0	0.0
Q20. 職種	管理的な仕事	9	42.5	42.5	53.2	21.3	10.6	0.0	31.9	53.2	42.5	42.5	31.9	36.2	57.5	46.8	25.5	21.3	0.0	0.0	0.0	0.0	0.0	10.6
	専門的・技術的な仕事	38	62.5	28.6	10.4	10.4	2.6	5.2	33.9	52.1	36.5	49.5	52.1	10.4	44.3	15.6	2.6	5.2	0.0	0.0	0.0	3.7	2.6	0.0
	事務的な仕事	231	60.7	35.2	17.3	15.3	0.0	6.1	42.6	46.1	27.7	58.8	43.6	22.0	52.9	20.3	1.5	7.1	1.3	1.3	0.4	3.0	0.4	0.9
	販売の仕事	319	55.9	26.7	22.5	11.3	2.8	6.5	33.4	45.1	26.3	56.0	44.1	13.7	41.1	22.8	0.9	13.0	2.2	0.3	2.6	3.3	0.9	5.5
	サービスの仕事	310	59.5	22.4	17.8	8.7	4.8	5.1	29.1	39.9	20.4	45.3	41.3	17.2	43.3	20.3	1.1	6.5	1.3	0.3	2.6	1.9	1.1	4.3
	保安の仕事	20	40.0	35.0	5.0	10.0	0.0	15.0	35.0	20.0	15.0	35.0	35.0	20.0	50.0	20.0	0.0	5.0	0.0	0.0	0.0	0.0	0.0	15.0
	生産工程の仕事	124	58.2	31.8	17.8	16.2	3.2	3.2	30.2	43.1	20.5	63.7	47.7	7.3	39.1	13.2	0.0	5.7	0.8	0.8	1.1	2.7	0.8	0.8
	輸送・機械運転の仕事	9	89.4	42.5	21.3	21.3	14.9	14.9	46.8	57.5	36.2	57.5	57.5	46.8	42.5	36.2	0.0	0.0	14.9	0.0	14.9	0.0	0.0	0.0
	建設・採掘の仕事	0	0.0	0.0	0.0	0.0	0.0	0.0	0.0	0.0	0.0	0.0	0.0	0.0	0.0	0.0	0.0	0.0	0.0	0.0	0.0	0.0	0.0	0.0
	運搬・清掃・包装等の仕事	136	66.1	35.9	23.1	15.8	2.5	9.9	44.0	53.6	38.1	63.2	52.6	15.0	53.6	18.7	1.0	9.9	1.8	0.0	2.5	2.2	0.0	2.2
	農林漁業の仕事	8	100.0	30.8	30.8	18.0	0.0	0.0	43.6	51.3	51.3	43.6	43.6	12.8	25.6	38.4	0.0	0.0	0.0	0.0	0.0	0.0	0.0	0.0
Q34. 就業調整の有無	就業調整をしている	402	69.8	26.3	20.4	13.8	3.3	6.9	36.9	47.4	28.6	55.9	45.9	17.9	47.0	24.2	1.3	8.4	1.8	0.5	2.7	2.1	0.2	2.3
	就業調整をしていない	802	54.4	30.8	19.0	11.9	2.7	5.8	34.3	43.4	25.1	54.0	44.1	15.2	44.6	18.4	1.1	8.7	1.4	0.5	1.6	2.8	1.0	3.9

Q26 正社員として働きたい意向

		該当数	ある	ややある	どちらともいえない	あまりない	ない	わからない
全 体		1204	10.4	14.1	14.6	15.6	43.9	1.5
Q1. 性別	男性	282	18.4	16.4	15.4	9.5	38.3	2.1
	女性	922	7.9	13.3	14.3	17.5	45.7	1.3
Q2. 年齢	29歳以下	244	29.8	28.4	15.7	6.9	16.4	2.8
	30歳～39歳	100	15.0	24.0	28.0	18.0	15.0	0.0
	40歳～49歳	192	7.3	19.3	21.9	22.9	27.6	1.0
	50歳～59歳	247	6.1	10.5	13.0	19.8	48.6	2.0
	60歳以上	421	1.9	3.1	8.3	14.3	71.5	1.0
勤務地の最低賃金ランク	Aランク	604	10.2	13.6	14.0	15.4	45.0	1.8
	Bランク	502	11.4	14.1	15.3	16.1	41.8	1.2
	Cランク	98	6.1	16.3	14.3	14.3	48.0	1.0
Q5. 就労形態	パート	855	6.8	12.6	13.6	16.5	49.0	1.5
	アルバイト	262	20.3	16.2	13.8	13.3	34.5	1.9
	労働者派遣事業所の派遣社員	11	0.0	0.0	18.2	18.2	63.6	0.0
	契約社員	66	18.7	25.6	28.6	9.0	18.1	0.0
	嘱託	6	16.7	33.3	0.0	50.0	0.0	0.0
	その他（雇われている人のうち上記以外）	4	0.0	0.0	50.0	25.0	25.0	0.0
Q6. 賃金の支払方法	時給	985	9.3	15.0	14.8	16.2	43.2	1.6
	日給	13	15.4	15.4	23.1	0.0	46.2	0.0
	月給	207	15.3	9.7	13.1	13.6	47.4	1.0
Q11. 勤続年数	1～2年未満	183	16.0	17.6	17.9	13.0	33.4	2.2
	2～3年未満	183	13.3	14.4	19.2	14.7	35.9	2.4
	3～5年未満	222	14.7	17.3	11.9	14.4	40.1	1.5
	5～7年未満	169	7.1	14.8	11.8	13.6	50.8	1.8
	7～10年未満	152	6.8	15.4	8.5	19.7	48.9	0.7
	10～15年未満	151	4.6	8.6	17.9	18.5	49.7	0.7
	15～20年未満	77	6.5	10.4	19.5	16.9	45.5	1.3
	20年以上	67	6.0	4.5	9.0	16.4	64.2	0.0
Q12. 最終学歴	中学校（卒業）	35	0.0	20.0	25.7	17.1	31.4	5.7
	高等学校（在学中）	19	25.8	12.9	7.5	26.9	26.9	0.0
	高等学校（卒業）	502	8.7	12.3	13.9	15.3	48.7	1.1
	専門学校（在学中）	7	50.0	20.6	0.0	0.0	29.4	0.0
	専門学校（卒業）	122	13.4	13.9	19.6	13.9	37.6	1.6
	短期大学・高専（在学中）	9	0.0	22.2	22.2	0.0	44.4	11.1
	短期大学・高専（卒業）	184	3.8	9.8	8.2	18.5	58.2	1.6
	大学（在学中）	53	35.3	13.9	10.9	12.8	25.2	1.9
	大学（卒業）	266	11.6	19.3	17.4	15.4	35.1	1.3
	大学院（修士課程）以上（在学中）	2	0.0	50.0	0.0	0.0	50.0	0.0
	大学院（修士課程）以上（卒業）	5	0.0	0.0	40.0	20.0	40.0	0.0
Q13. 配偶者の有無	配偶者（パートナー）がいる	714	5.5	11.2	12.6	16.8	52.8	1.1
	配偶者（パートナー）がいる以外	490	17.4	18.3	17.4	13.8	31.0	2.0
Q14. 同居家族	子あり	427	8.7	13.3	16.9	18.5	41.5	1.2
	子なし	777	11.3	14.5	13.3	14.0	45.3	1.6
Q15. 同居する未就学児あり	未就学児あり	55	23.6	23.6	23.6	10.9	18.2	0.0
Q15. 同居する18歳未満の子あり	18歳未満の子あり	191	14.7	22.5	19.9	17.8	24.6	0.5
Q15. 同居する子どもの人数	1人	251	7.2	11.2	17.1	18.7	45.0	0.8
	2人	148	9.5	15.5	17.6	17.6	37.8	2.0
	3人	25	20.0	24.0	8.0	20.0	28.0	0.0
	4人以上	3	0.0	0.0	33.3	33.3	33.3	0.0
Q16. 個人年収	50万円未満	52	11.1	23.8	9.6	23.0	30.6	1.9
	50万円～70万円未満	68	11.5	8.8	8.8	24.1	45.3	1.5
	70万円～100万円未満	204	6.1	12.6	11.9	17.3	51.6	0.5
	100万円～200万円未満	598	12.0	14.7	16.0	14.4	40.9	2.0
	200万円～300万円未満	192	11.1	14.3	16.7	14.6	41.8	1.6
	300万円～400万円未満	60	7.3	11.6	16.6	9.9	54.6	0.0
	400万円以上	29	3.4	10.2	8.2	13.6	64.6	0.0
Q17. 世帯年収	50万円未満	2	50.0	0.0	0.0	0.0	50.0	0.0
	50万円～70万円未満	3	0.0	0.0	0.0	33.3	66.7	0.0
	70万円～100万円未満	13	22.4	7.5	22.4	17.9	29.8	0.0
	100万円～200万円未満	107	10.7	8.4	24.3	15.9	39.3	1.3
	200万円～300万円未満	151	10.2	17.9	12.0	15.3	44.0	0.7
	300万円～400万円未満	162	7.6	13.2	14.2	13.6	49.3	2.1
	400万円～500万円未満	117	11.8	9.4	10.3	13.7	53.9	0.9
	500万円～600万円未満	121	13.5	17.3	13.9	16.5	38.8	0.0
	600万円～700万円未満	77	9.0	22.5	14.2	12.9	41.3	0.0
	700万円～800万円未満	61	3.3	25.3	17.1	16.4	37.8	0.0
	800万円～900万円未満	37	5.4	5.4	20.1	19.0	50.0	0.0
	900万円～1000万円未満	45	5.4	13.4	8.9	17.9	52.2	2.2
	1000万円以上	54	19.4	15.7	9.3	20.5	33.2	1.9
	わからない	255	10.8	11.7	15.2	15.9	42.9	3.5
Q18. 生活が誰の収入によっているか	主に自分の収入で暮らしている層	458	12.6	11.0	16.2	14.6	43.6	1.9
	主に自分の収入で暮らしている層以外	746	9.0	15.9	13.5	16.2	44.1	1.2
Q19. 勤務先の業種	農業，林業	9	31.8	11.4	11.4	0.0	45.4	0.0
	漁業	0	0.0	0.0	0.0	0.0	0.0	0.0
	建設業	14	7.1	14.3	35.7	14.3	21.4	7.1
	製造業	133	12.0	13.1	15.4	15.1	42.2	2.3
	電気・ガス・熱供給・水道業	1	0.0	100.0	0.0	0.0	0.0	0.0
	情報通信業	8	12.5	50.0	12.5	0.0	25.0	0.0
	運輸業，郵便業	62	10.3	14.4	17.6	9.6	46.5	1.6
	卸売業，小売業	355	8.8	14.4	16.0	14.2	45.1	1.5
	金融業，保険業	16	0.0	43.8	6.3	25.0	25.0	0.0
	不動産業，物品賃貸業	18	0.0	27.8	11.1	11.1	50.0	0.0
	学術研究，専門・技術サービス業	5	0.0	40.0	60.0	0.0	0.0	0.0
	宿泊業，飲食サービス業	119	13.6	15.5	9.3	21.0	39.7	0.8
	生活関連サービス業，娯楽業	61	9.8	8.1	16.9	11.4	53.7	0.0
	教育，学習支援業	46	18.0	11.0	16.2	21.9	30.7	2.2
	医療，福祉	98	11.7	11.2	15.3	13.3	45.0	3.5
	複合サービス事業	19	10.5	10.5	10.5	31.6	36.8	0.0
	サービス業（他に分類されないもの）	195	8.6	12.0	13.5	16.6	48.3	1.0
	公務（他に分類されるものを除く）	45	12.8	11.1	4.4	22.1	49.6	0.0
Q20. 職種	管理的な仕事	9	25.5	31.9	0.0	10.6	31.9	0.0
	専門的・技術的な仕事	38	8.9	15.6	15.6	20.8	33.9	5.2
	事務的な仕事	231	12.4	16.4	12.6	18.6	38.5	1.5
	販売の仕事	319	10.9	13.2	16.7	12.5	44.9	1.7
	サービスの仕事	310	9.1	14.1	13.1	19.3	43.4	1.0
	保安の仕事	20	10.0	0.0	15.0	20.0	55.0	0.0
	生産工程の仕事	124	12.4	12.9	16.2	10.5	45.6	2.4
	輸送・機械運転の仕事	9	14.9	10.6	42.5	10.6	21.3	0.0
	建設・採掘の仕事	0	0.0	0.0	0.0	0.0	0.0	0.0
	運搬・清掃・包装等の仕事	136	4.4	14.3	13.6	13.3	53.8	0.7
	農林漁業の仕事	8	35.9	0.0	12.8	0.0	51.3	0.0
Q34. 就業調整の有無	就業調整をしている	402	9.5	14.0	16.2	16.3	42.3	1.7
	就業調整をしていない	802	10.8	14.1	13.7	15.3	44.8	1.3

Q27 過去1年以内の時間当たり賃金の上昇有無

		該当数	はい	いいえ	わからない
全 体		1204	100.0	0.0	0.0
Q1. 性別	男性	282	100.0	0.0	0.0
	女性	922	100.0	0.0	0.0
Q2. 年齢	29歳以下	244	100.0	0.0	0.0
	30歳～39歳	100	100.0	0.0	0.0
	40歳～49歳	192	100.0	0.0	0.0
	50歳～59歳	247	100.0	0.0	0.0
	60歳以上	421	100.0	0.0	0.0
勤務地の最低賃金ランク	Aランク	604	100.0	0.0	0.0
	Bランク	502	100.0	0.0	0.0
	Cランク	98	100.0	0.0	0.0
Q5. 就労形態	パート	855	100.0	0.0	0.0
	アルバイト	262	100.0	0.0	0.0
	労働者派遣事業所の派遣社員	11	100.0	0.0	0.0
	契約社員	66	100.0	0.0	0.0
	嘱託	6	100.0	0.0	0.0
	その他（雇われている人のうち上記以外）	4	100.0	0.0	0.0
Q6. 賃金の支払方法	時給	985	100.0	0.0	0.0
	日給	13	100.0	0.0	0.0
	月給	207	100.0	0.0	0.0
Q11. 勤続年数	1～2年未満	183	100.0	0.0	0.0
	2～3年未満	183	100.0	0.0	0.0
	3～5年未満	222	100.0	0.0	0.0
	5～7年未満	169	100.0	0.0	0.0
	7～10年未満	152	100.0	0.0	0.0
	10～15年未満	151	100.0	0.0	0.0
	15～20年未満	77	100.0	0.0	0.0
	20年以上	67	100.0	0.0	0.0
Q12. 最終学歴	中学校（卒業）	35	100.0	0.0	0.0
	高等学校（在学中）	19	100.0	0.0	0.0
	高等学校（卒業）	502	100.0	0.0	0.0
	専門学校（在学中）	7	100.0	0.0	0.0
	専門学校（卒業）	122	100.0	0.0	0.0
	短期大学・高専（在学中）	9	100.0	0.0	0.0
	短期大学・高専（卒業）	184	100.0	0.0	0.0
	大学（在学中）	53	100.0	0.0	0.0
	大学（卒業）	266	100.0	0.0	0.0
	大学院（修士課程）以上（在学中）	2	100.0	0.0	0.0
	大学院（修士課程）以上（卒業）	5	100.0	0.0	0.0
Q13. 配偶者の有無	配偶者（パートナー）がいる	714	100.0	0.0	0.0
	配偶者（パートナー）がいる以外	490	100.0	0.0	0.0
Q14. 同居家族	子あり	427	100.0	0.0	0.0
	子なし	777	100.0	0.0	0.0
Q15. 同居する未就学児あり	未就学児あり	55	100.0	0.0	0.0
Q15. 同居する18歳未満の子あり	18歳未満の子あり	191	100.0	0.0	0.0
Q15. 同居する子どもの人数	1人	251	100.0	0.0	0.0
	2人	148	100.0	0.0	0.0
	3人	25	100.0	0.0	0.0
	4人以上	3	100.0	0.0	0.0
Q16. 個人年収	50万円未満	52	100.0	0.0	0.0
	50万円～70万円未満	68	100.0	0.0	0.0
	70万円～100万円未満	204	100.0	0.0	0.0
	100万円～200万円未満	598	100.0	0.0	0.0
	200万円～300万円未満	192	100.0	0.0	0.0
	300万円～400万円未満	60	100.0	0.0	0.0
	400万円以上	29	100.0	0.0	0.0
Q17. 世帯年収	50万円未満	2	100.0	0.0	0.0
	50万円～70万円未満	3	100.0	0.0	0.0
	70万円～100万円未満	13	100.0	0.0	0.0
	100万円～200万円未満	107	100.0	0.0	0.0
	200万円～300万円未満	151	100.0	0.0	0.0
	300万円～400万円未満	162	100.0	0.0	0.0
	400万円～500万円未満	117	100.0	0.0	0.0
	500万円～600万円未満	121	100.0	0.0	0.0
	600万円～700万円未満	77	100.0	0.0	0.0
	700万円～800万円未満	61	100.0	0.0	0.0
	800万円～900万円未満	37	100.0	0.0	0.0
	900万円～1000万円未満	45	100.0	0.0	0.0
	1000万円以上	54	100.0	0.0	0.0
	わからない	255	100.0	0.0	0.0
Q18. 生活が誰の収入によっているか	主に自分の収入で暮らしている層	458	100.0	0.0	0.0
	主に自分の収入で暮らしている層以外	746	100.0	0.0	0.0
Q19. 勤務先の業種	農業，林業	9	100.0	0.0	0.0
	漁業	0	0.0	0.0	0.0
	建設業	14	100.0	0.0	0.0
	製造業	133	100.0	0.0	0.0
	電気・ガス・熱供給・水道業	1	100.0	0.0	0.0
	情報通信業	8	100.0	0.0	0.0
	運輸業，郵便業	62	100.0	0.0	0.0
	卸売業，小売業	355	100.0	0.0	0.0
	金融業，保険業	16	100.0	0.0	0.0
	不動産業，物品賃貸業	18	100.0	0.0	0.0
	学術研究，専門・技術サービス業	5	100.0	0.0	0.0
	宿泊業，飲食サービス業	119	100.0	0.0	0.0
	生活関連サービス業，娯楽業	61	100.0	0.0	0.0
	教育，学習支援業	46	100.0	0.0	0.0
	医療，福祉	98	100.0	0.0	0.0
	複合サービス事業	19	100.0	0.0	0.0
	サービス業（他に分類されないもの）	195	100.0	0.0	0.0
	公務（他に分類されるものを除く）	45	100.0	0.0	0.0
Q20. 職種	管理的な仕事	9	100.0	0.0	0.0
	専門的・技術的な仕事	38	100.0	0.0	0.0
	事務的な仕事	231	100.0	0.0	0.0
	販売の仕事	319	100.0	0.0	0.0
	サービスの仕事	310	100.0	0.0	0.0
	保安の仕事	20	100.0	0.0	0.0
	生産工程の仕事	124	100.0	0.0	0.0
	輸送・機械運転の仕事	9	100.0	0.0	0.0
	建設・採掘の仕事	0	0.0	0.0	0.0
	運搬・清掃・包装等の仕事	136	100.0	0.0	0.0
	農林漁業の仕事	8	100.0	0.0	0.0
Q34. 就業調整の有無	就業調整をしている	402	100.0	0.0	0.0
	就業調整をしていない	802	100.0	0.0	0.0

Q28 賃金が上昇した時期

		該当数	2023年6月	2023年7月	2023年8月	2023年9月	2023年10月	2023年11月	2023年12月	2024年1月	2024年2月	2024年3月	2024年4月	2024年5月	わからない
全 体		1204	6.1	1.5	1.7	4.4	39.7	5.9	4.0	3.0	1.4	2.2	14.4	4.0	19.0
Q1. 性別	男性	282	9.6	2.6	1.9	3.9	38.8	6.4	4.6	3.4	0.9	2.1	16.0	3.5	15.0
	女性	922	5.0	1.2	1.6	4.6	40.0	5.7	3.8	2.9	1.5	2.3	13.9	4.1	20.2
Q2. 年齢	29歳以下	244	8.6	0.6	0.6	2.9	33.8	7.5	5.3	3.9	2.2	2.0	10.7	4.4	27.5
	30歳～39歳	100	7.0	0.0	3.0	11.0	40.0	2.0	5.0	3.0	2.0	3.0	12.0	1.0	19.0
	40歳～49歳	192	3.6	2.6	2.6	5.2	42.7	6.8	2.1	3.1	1.0	4.2	13.0	4.2	18.8
	50歳～59歳	247	3.6	1.6	1.6	4.5	41.7	4.5	4.0	2.8	2.0	1.6	18.6	4.0	17.0
	60歳以上	421	6.9	1.9	1.7	3.3	40.6	6.4	3.8	2.6	0.5	1.7	15.2	4.3	15.2
勤務地の最低賃金ランク	Aランク	604	5.3	1.1	1.7	4.5	40.3	7.0	3.1	2.9	1.1	2.1	14.6	4.3	20.7
	Bランク	502	6.4	2.2	1.8	4.4	38.4	4.6	5.4	3.8	1.8	2.6	13.9	4.2	16.9
	Cランク	98	9.2	1.0	1.0	4.1	42.9	6.1	2.0	0.0	1.0	1.0	15.3	1.0	18.4
Q5. 就労形態	パート	855	5.3	1.3	1.5	4.3	40.4	5.8	3.6	2.7	1.3	2.6	13.8	4.6	19.6
	アルバイト	262	7.9	0.9	2.4	5.0	40.5	7.0	6.0	3.9	1.7	1.3	12.9	3.0	18.5
	労働者派遣事業所の派遣社員	11	9.1	0.0	0.0	0.0	18.2	9.1	0.0	9.1	0.0	0.0	36.4	0.0	18.2
	契約社員	66	7.5	4.5	0.0	4.5	36.1	3.0	3.0	3.0	1.5	1.5	21.7	1.5	12.0
	嘱託	6	0.0	33.3	16.7	0.0	16.7	0.0	0.0	0.0	0.0	0.0	33.3	0.0	0.0
	その他（雇われている人のうち上記以外）	4	25.0	0.0	0.0	0.0	0.0	0.0	0.0	0.0	0.0	0.0	25.0	0.0	50.0
Q6. 賃金の支払方法	時給	985	5.9	1.2	1.8	4.9	39.8	6.5	4.0	3.2	1.3	2.4	14.5	4.3	18.3
	日給	13	15.4	7.7	0.0	0.0	46.2	7.7	0.0	0.0	0.0	0.0	0.0	0.0	23.1
	月給	207	6.3	2.9	1.5	2.4	38.9	3.1	4.1	2.4	1.9	1.5	14.7	2.4	21.8
Q11. 勤続年数	1～2年未満	183	6.2	0.5	1.3	4.9	41.1	11.3	4.3	4.0	0.5	0.5	12.8	3.5	15.7
	2～3年未満	183	6.7	1.9	1.6	4.4	37.4	3.5	3.5	2.4	0.0	2.4	10.9	2.2	28.5
	3～5年未満	222	7.9	1.4	0.5	1.8	38.0	6.3	4.4	4.0	2.0	2.3	16.4	3.3	20.9
	5～7年未満	169	7.1	1.2	3.6	4.7	36.1	4.7	3.6	2.4	0.0	1.8	12.4	4.7	21.8
	7～10年未満	152	2.6	2.0	1.3	4.6	48.2	4.6	2.6	1.3	2.0	3.5	16.0	4.6	15.1
	10～15年未満	151	4.0	1.3	1.3	4.6	39.1	7.9	4.6	4.6	2.6	2.6	16.6	4.6	15.9
	15～20年未満	77	5.2	3.9	1.3	7.8	40.3	2.6	7.8	2.6	2.6	2.6	14.3	6.5	13.0
	20年以上	67	9.0	1.5	4.5	6.0	38.8	1.5	1.5	1.5	3.0	3.0	17.9	4.5	10.4
Q12. 最終学歴	中学校（卒業）	35	5.7	0.0	0.0	0.0	45.7	0.0	2.9	2.9	0.0	0.0	14.3	0.0	34.3
	高等学校（在学中）	19	12.9	5.4	0.0	16.1	23.7	12.9	10.7	7.5	5.4	0.0	5.4	0.0	5.4
	高等学校（卒業）	502	6.7	1.2	2.0	3.6	39.1	6.4	4.1	2.6	1.5	1.8	13.3	4.7	20.0
	専門学校（在学中）	7	0.0	20.6	0.0	0.0	29.4	14.7	0.0	0.0	0.0	0.0	0.0	0.0	35.3
	専門学校（卒業）	122	3.3	1.6	3.3	4.9	39.5	5.7	4.1	3.3	2.5	4.1	16.3	3.3	18.0
	短期大学・高専（在学中）	9	11.1	0.0	0.0	0.0	33.3	0.0	0.0	22.2	11.1	11.1	11.1	11.1	44.4
	短期大学・高専（卒業）	184	3.3	0.5	0.5	4.9	44.6	3.8	4.9	3.3	1.6	4.9	15.2	2.7	18.5
	大学（在学中）	53	14.7	0.0	2.6	1.9	31.2	5.3	11.7	0.0	0.0	0.0	8.3	2.6	28.2
	大学（卒業）	266	5.8	2.6	1.5	5.6	40.6	7.1	1.5	3.5	0.4	1.1	16.5	4.9	14.0
	大学院（修士課程）以上（在学中）	2	0.0	0.0	0.0	0.0	0.0	0.0	0.0	0.0	0.0	0.0	100.0	0.0	0.0
	大学院（修士課程）以上（卒業）	5	20.0	0.0	0.0	20.0	40.0	0.0	0.0	0.0	0.0	0.0	20.0	0.0	0.0
Q13. 配偶者の有無	配偶者（パートナー）がいる	714	5.5	1.7	1.5	4.1	40.9	6.4	3.5	2.4	1.1	1.8	14.3	3.9	17.8
	配偶者（パートナー）がいる以外	490	6.9	1.3	1.9	4.9	38.1	5.1	4.7	4.0	1.7	2.8	14.5	4.0	20.7
Q14. 同居家族	子あり	427	6.3	1.6	1.4	5.2	38.4	5.9	4.9	1.6	1.2	2.3	15.2	4.2	17.8
	子なし	777	5.9	1.5	1.9	4.0	40.5	5.9	3.5	3.8	1.5	2.2	13.9	3.8	19.6
Q15. 同居する未就学児あり	未就学児あり	55	9.1	0.0	1.8	7.3	41.8	9.1	5.5	0.0	1.8	1.8	10.9	1.8	18.2
Q15. 同居する18歳未満の子あり	18歳未満の子あり	191	7.3	0.5	1.0	6.8	39.8	6.3	3.1	1.0	1.0	1.6	13.6	2.1	20.4
Q15. 同居する子どもの人数	1人	251	6.4	1.6	2.4	4.4	39.0	6.8	6.0	1.2	2.0	2.8	14.3	4.8	14.7
	2人	148	6.8	2.0	0.0	7.4	38.5	4.7	2.0	2.7	0.0	2.0	15.5	4.1	20.3
	3人	25	4.0	0.0	0.0	0.0	32.0	4.0	12.0	0.0	0.0	0.0	20.0	0.0	32.0
	4人以上	3	0.0	0.0	0.0	0.0	33.3	0.0	0.0	0.0	0.0	0.0	33.3	0.0	33.3
Q16. 個人年収	50万円未満	52	2.7	1.9	1.9	3.8	37.2	3.8	9.6	5.7	3.8	1.9	7.7	0.0	23.8
	50万円～70万円未満	68	2.9	1.5	2.1	5.9	37.9	5.9	3.5	2.9	1.5	1.5	13.2	0.0	27.6
	70万円～100万円未満	204	5.4	0.7	1.5	2.9	34.9	9.5	3.4	3.6	2.0	2.0	10.3	4.1	26.1
	100万円～200万円未満	598	6.6	1.2	1.8	5.0	38.9	4.5	4.0	2.5	1.2	2.9	15.9	4.7	18.8
	200万円～300万円未満	192	5.7	2.1	2.1	4.2	44.7	6.2	3.1	2.6	0.5	1.8	16.9	3.6	13.2
	300万円～400万円未満	60	8.3	5.0	0.0	1.7	49.7	5.0	5.6	2.3	2.3	0.0	16.6	5.6	8.3
	400万円以上	29	10.2	3.4	0.0	6.8	45.6	13.6	0.0	10.2	0.0	0.0	6.8	3.4	3.4
Q17. 世帯年収	50万円未満	2	0.0	0.0	0.0	50.0	0.0	0.0	0.0	0.0	0.0	0.0	0.0	0.0	50.0
	50万円～70万円未満	3	0.0	0.0	0.0	0.0	33.3	0.0	0.0	33.3	0.0	0.0	0.0	0.0	33.3
	70万円～100万円未満	13	0.0	0.0	7.5	7.5	29.8	14.9	0.0	0.0	0.0	0.0	7.5	0.0	40.3
	100万円～200万円未満	107	3.7	0.0	1.9	6.6	36.0	5.6	1.9	2.8	0.9	0.0	23.8	1.9	23.4
	200万円～300万円未満	151	7.3	2.7	2.7	2.0	41.0	2.0	6.6	4.6	0.7	2.7	16.6	3.3	16.5
	300万円～400万円未満	162	9.1	1.2	1.8	6.2	44.6	5.5	3.3	2.5	1.2	0.6	9.2	3.7	16.0
	400万円～500万円未満	117	7.7	1.7	0.9	7.7	31.2	7.7	2.6	2.6	0.9	2.6	13.7	4.3	20.0
	500万円～600万円未満	121	7.8	1.7	2.5	2.5	43.6	10.7	1.7	3.3	1.7	2.5	19.0	2.5	7.4
	600万円～700万円未満	77	5.2	0.0	1.3	9.0	41.3	6.5	1.3	3.9	0.0	0.0	14.7	10.3	12.9
	700万円～800万円未満	61	4.9	3.3	0.0	8.2	48.4	5.6	3.3	0.0	1.6	1.6	13.2	6.6	9.9
	800万円～900万円未満	37	5.4	2.7	0.0	0.0	47.3	2.7	2.7	2.7	0.0	3.8	19.0	2.7	19.0
	900万円～1000万円未満	45	7.6	0.0	0.0	2.2	35.7	2.2	12.1	2.2	2.2	0.0	13.4	4.5	17.9
	1000万円以上	54	8.2	0.0	0.0	1.9	19.4	8.2	10.8	9.0	4.5	7.5	13.8	5.2	23.1
	わからない	255	3.1	2.1	2.1	2.0	41.8	5.7	4.1	1.9	2.0	3.7	11.0	3.5	27.2
Q18. 生活が誰の収入によっているか	主に自分の収入で暮らしている層	458	7.0	2.0	1.8	4.4	39.7	4.8	3.8	3.1	1.0	0.9	17.6	4.7	17.6
	主に自分の収入で暮らしている層以外	746	5.5	1.3	1.6	4.4	39.8	6.6	4.1	3.0	1.6	3.1	12.4	3.5	19.8
Q19. 勤務先の業種	農業，林業	9	15.9	0.0	0.0	0.0	38.6	11.4	0.0	0.0	11.4	0.0	0.0	0.0	22.7
	漁業	0	0.0	0.0	0.0	0.0	0.0	0.0	0.0	0.0	0.0	0.0	0.0	0.0	0.0
	建設業	14	0.0	0.0	0.0	0.0	57.1	7.1	7.1	0.0	0.0	7.1	0.0	0.0	21.4
	製造業	133	6.0	0.0	0.0	3.0	50.0	4.5	4.5	5.6	0.0	1.1	13.6	2.3	14.3
	電気・ガス・熱供給・水道業	1	0.0	0.0	0.0	0.0	100.0	0.0	0.0	0.0	0.0	0.0	0.0	0.0	0.0
	情報通信業	8	0.0	0.0	0.0	12.5	12.5	0.0	12.5	0.0	0.0	0.0	25.0	0.0	37.5
	運輸業，郵便業	62	6.4	0.0	6.4	9.6	38.5	3.2	3.8	3.8	2.2	4.8	12.8	3.8	19.2
	卸売業，小売業	355	7.4	1.5	2.5	5.1	38.2	6.0	2.5	1.7	2.3	4.1	11.5	7.9	20.6
	金融業，保険業	16	6.3	25.0	6.3	0.0	25.0	0.0	6.3	6.3	0.0	0.0	31.3	0.0	0.0
	不動産業，物品賃貸業	18	0.0	0.0	5.6	0.0	33.3	22.2	0.0	5.6	0.0	0.0	16.7	0.0	22.2
	学術研究，専門・技術サービス業	5	0.0	0.0	0.0	20.0	20.0	0.0	0.0	0.0	0.0	0.0	40.0	0.0	20.0
	宿泊業，飲食サービス業	119	7.9	0.8	0.0	5.0	36.0	6.7	7.4	3.7	0.8	2.5	9.6	2.9	23.6
	生活関連サービス業，娯楽業	61	4.9	1.6	1.6	3.3	37.5	11.4	1.6	5.5	3.3	1.6	13.0	4.9	16.3
	教育，学習支援業	46	5.3	2.2	0.0	0.0	30.7	8.8	7.5	2.2	0.0	0.0	22.8	2.2	22.8
	医療，福祉	98	6.5	2.0	0.0	4.1	32.1	4.1	5.5	1.0	1.0	0.0	27.6	1.0	21.5
	複合サービス事業	19	10.5	5.3	0.0	5.3	21.1	5.3	10.5	0.0	0.0	0.0	15.8	5.3	21.1
	サービス業（他に分類されないもの）	195	3.1	1.5	2.3	4.6	49.9	5.6	1.5	3.1	0.5	1.0	11.8	2.6	16.6
	公務（他に分類されるものを除く）	45	6.6	0.0	0.0	2.2	34.1	2.2	8.8	6.6	2.2	2.2	25.2	0.0	11.9
Q20. 職種	管理的な仕事	9	0.0	10.6	0.0	10.6	42.5	0.0	25.5	0.0	0.0	0.0	10.6	0.0	0.0
	専門的・技術的な仕事	38	18.2	2.6	0.0	5.2	23.4	5.2	0.0	2.6	2.6	0.0	31.2	2.6	19.3
	事務的な仕事	231	4.5	2.2	1.3	3.9	36.1	6.5	5.8	3.5	0.9	2.6	18.1	1.7	16.6
	販売の仕事	319	7.7	1.4	2.2	5.3	37.2	5.9	3.3	2.2	2.5	3.9	12.2	7.5	20.0
	サービスの仕事	310	5.7	1.6	1.7	3.9	37.9	6.6	4.3	3.5	0.6	1.0	15.9	2.6	19.9
	保安の仕事	20	5.0	0.0	0.0	0.0	55.0	10.0	0.0	0.0	5.0	0.0	20.0	0.0	15.0
	生産工程の仕事	124	5.7	0.0	0.0	2.4	51.2	4.8	3.2	4.0	0.8	0.0	11.3	5.2	15.3
	輸送・機械運転の仕事	9	10.6	0.0	0.0	0.0	31.9	10.6	36.2	14.9	14.9	0.0	0.0	14.9	10.6
	建設・採掘の仕事	0	0.0	0.0	0.0	0.0	0.0	0.0	0.0	0.0	0.0	0.0	0.0	0.0	0.0
	運搬・清掃・包装等の仕事	136	2.2	1.5	3.7	6.6	48.9	3.7	0.7	2.5	0.0	4.0	8.8	2.2	22.8
	農林漁業の仕事	8	18.0	0.0	0.0	0.0	30.8	12.8	0.0	0.0	0.0	0.0	0.0	0.0	38.4
Q34. 就業調整の有無	就業調整をしている	402	6.3	0.8	2.5	4.5	37.2	7.3	4.9	3.8	2.3	2.7	13.4	5.4	20.0
	就業調整をしていない	802	6.0	1.9	1.3	4.4	41.0	5.2	3.5	2.6	0.9	2.0	14.9	3.2	18.4

Q29 賃金が上昇した理由

		該当数	最低賃金が上がったから	年齢に応じて昇給されたから	勤続年数に応じて昇給されたから	昇格や職務上の責務の増加に応じて昇給されたから	勤務先が賃金引上げの交渉に応じてくれたから	勤務先の業績がよいから	勤務先が非正規雇用労働者の待遇改善に取り組んでいるから	自分の技能が向上した（資格の取得等を含む）から	その他	わからない
全 体		1204	100.0	0.8	5.5	2.5	1.7	1.4	1.9	1.7	0.3	0.0
Q1. 性別	男性	282	100.0	1.4	6.2	4.1	1.3	3.3	3.3	1.6	0.0	0.0
	女性	922	100.0	0.7	5.3	2.1	1.8	0.9	1.4	1.7	0.4	0.0
Q2. 年齢	29歳以下	244	100.0	1.2	7.2	7.2	3.6	4.2	2.6	3.8	0.0	0.0
	30歳～39歳	100	100.0	2.0	8.0	4.0	3.0	2.0	0.0	2.0	0.0	0.0
	40歳～49歳	192	100.0	0.0	5.7	2.6	1.0	0.0	1.0	1.6	1.0	0.0
	50歳～59歳	247	100.0	1.2	6.9	1.2	0.8	0.4	2.8	1.6	0.4	0.0
	60歳以上	421	100.0	0.5	3.1	0.2	1.2	1.0	1.7	0.5	0.2	0.0
勤務地の最低賃金ランク	Aランク	604	100.0	1.0	6.1	3.2	2.1	1.7	1.6	2.1	0.2	0.0
	Bランク	502	100.0	0.6	5.2	1.6	1.2	1.2	2.4	1.0	0.2	0.0
	Cランク	98	100.0	1.0	4.1	3.1	2.0	1.0	1.0	3.1	2.0	0.0
Q5. 就労形態	パート	855	100.0	0.7	5.7	1.9	1.6	0.7	1.5	1.4	0.4	0.0
	アルバイト	262	100.0	1.1	4.7	4.7	1.7	2.2	1.7	2.8	0.4	0.0
	労働者派遣事業所の派遣社員	11	100.0	0.0	0.0	0.0	0.0	9.1	0.0	0.0	0.0	0.0
	契約社員	66	100.0	1.5	7.5	3.0	4.5	6.0	6.0	1.5	0.0	0.0
	嘱託	6	100.0	0.0	16.7	0.0	0.0	0.0	16.7	0.0	0.0	0.0
	その他（雇われている人のうち上記以外）	4	100.0	0.0	0.0	0.0	0.0	0.0	0.0	0.0	0.0	0.0
Q6. 賃金の支払方法	時給	985	100.0	0.7	4.8	2.6	1.7	1.5	1.8	1.5	0.4	0.0
	日給	13	100.0	0.0	0.0	0.0	0.0	0.0	0.0	0.0	0.0	0.0
	月給	207	100.0	1.5	9.6	2.4	1.9	1.0	2.4	2.9	0.0	0.0
Q11. 勤続年数	1～2年未満	183	100.0	0.5	4.4	3.2	3.5	1.1	1.1	3.3	0.0	0.0
	2～3年未満	183	100.0	1.1	4.0	1.3	1.1	1.3	1.1	0.5	0.0	0.0
	3～5年未満	222	100.0	1.4	7.8	3.8	0.0	1.5	2.0	2.0	0.0	0.0
	5～7年未満	169	100.0	1.2	5.3	3.6	1.4	1.8	3.0	1.2	0.0	0.0
	7～10年未満	152	100.0	0.0	7.2	2.6	2.0	2.9	0.7	2.0	0.0	0.0
	10～15年未満	151	100.0	0.7	6.0	2.0	1.3	0.0	1.3	2.0	1.3	0.0
	15～20年未満	77	100.0	1.3	3.9	0.0	1.3	1.3	3.9	1.3	1.3	0.0
	20年以上	67	100.0	0.0	3.0	1.5	6.0	1.5	4.5	0.0	1.5	0.0
Q12. 最終学歴	中学校（卒業）	35	100.0	0.0	2.9	2.9	8.6	2.9	0.0	2.9	0.0	0.0
	高等学校（在学中）	19	100.0	5.4	5.4	7.5	0.0	5.4	0.0	0.0	0.0	0.0
	高等学校（卒業）	502	100.0	0.6	5.3	2.5	2.1	2.0	2.1	1.5	0.0	0.0
	専門学校（在学中）	7	100.0	0.0	0.0	0.0	0.0	0.0	0.0	0.0	0.0	0.0
	専門学校（卒業）	122	100.0	1.6	6.5	3.3	1.6	0.8	3.3	4.1	1.6	0.0
	短期大学・高専（在学中）	9	100.0	11.1	11.1	22.2	0.0	0.0	0.0	11.1	0.0	0.0
	短期大学・高専（卒業）	184	100.0	0.0	6.5	1.1	0.5	0.0	1.6	1.6	0.5	0.0
	大学（在学中）	53	100.0	0.0	5.3	6.4	2.6	1.9	1.9	1.9	0.0	0.0
	大学（卒業）	266	100.0	1.1	5.3	1.3	1.1	1.1	1.5	0.8	0.4	0.0
	大学院（修士課程）以上（在学中）	2	100.0	0.0	0.0	0.0	0.0	0.0	0.0	0.0	0.0	0.0
	大学院（修士課程）以上（卒業）	5	100.0	0.0	0.0	20.0	0.0	0.0	0.0	0.0	0.0	0.0
Q13. 配偶者の有無	配偶者（パートナー）がいる	714	100.0	0.7	4.9	1.4	1.5	0.8	1.1	1.3	0.3	0.0
	配偶者（パートナー）がいる以外	490	100.0	1.0	6.5	4.2	2.0	2.3	2.9	2.3	0.4	0.0
Q14. 同居家族	子あり	427	100.0	0.9	6.1	1.4	1.2	0.7	1.2	1.2	0.2	0.0
	子なし	777	100.0	0.8	5.2	3.2	2.0	1.8	2.2	2.0	0.4	0.0
Q15. 同居する未就学児あり	未就学児あり	55	100.0	0.0	9.1	3.6	1.8	0.0	0.0	1.8	1.8	0.0
Q15. 同居する18歳未満の子あり	18歳未満の子あり	191	100.0	1.0	6.8	3.1	1.0	0.0	0.0	0.5	0.5	0.0
Q15. 同居する子どもの人数	1人	251	100.0	0.8	6.0	1.2	2.0	1.2	1.2	1.6	0.4	0.0
	2人	148	100.0	1.4	6.8	0.7	0.0	0.0	1.4	0.7	0.0	0.0
	3人	25	100.0	0.0	4.0	8.0	0.0	0.0	0.0	0.0	0.0	0.0
	4人以上	3	100.0	0.0	0.0	0.0	0.0	0.0	0.0	0.0	0.0	0.0
Q16. 個人年収	50万円未満	52	100.0	5.7	3.8	1.9	1.9	1.9	3.8	1.9	1.9	0.0
	50万円～70万円未満	68	100.0	1.5	5.9	2.1	1.5	1.5	1.5	0.0	0.0	0.0
	70万円～100万円未満	204	100.0	0.0	3.9	2.2	1.7	2.4	1.0	1.5	0.0	0.0
	100万円～200万円未満	598	100.0	0.8	5.7	2.8	1.7	0.7	1.2	2.2	0.3	0.0
	200万円～300万円未満	192	100.0	0.0	7.0	2.8	2.6	2.3	3.6	1.0	0.5	0.0
	300万円～400万円未満	60	100.0	1.7	5.6	2.3	0.0	2.3	5.6	2.3	0.0	0.0
	400万円以上	29	100.0	0.0	6.8	0.0	0.0	0.0	0.0	0.0	0.0	0.0
Q17. 世帯年収	50万円未満	2	100.0	0.0	0.0	0.0	0.0	0.0	0.0	0.0	0.0	0.0
	50万円～70万円未満	3	100.0	0.0	0.0	0.0	0.0	0.0	0.0	0.0	0.0	0.0
	70万円～100万円未満	13	100.0	0.0	0.0	0.0	0.0	0.0	0.0	7.5	0.0	0.0
	100万円～200万円未満	107	100.0	0.0	2.8	1.9	0.9	2.8	2.8	3.7	0.9	0.0
	200万円～300万円未満	151	100.0	1.3	6.9	2.9	2.3	0.7	2.0	1.3	1.3	0.0
	300万円～400万円未満	162	100.0	0.0	4.9	2.5	3.1	1.2	1.2	0.6	0.0	0.0
	400万円～500万円未満	117	100.0	0.9	3.4	0.9	1.7	1.7	0.9	0.0	0.0	0.0
	500万円～600万円未満	121	100.0	1.7	6.6	4.1	0.0	0.8	1.7	0.8	0.0	0.0
	600万円～700万円未満	77	100.0	1.3	7.8	0.0	1.3	1.3	1.3	0.0	0.0	0.0
	700万円～800万円未満	61	100.0	0.0	8.2	3.3	0.0	0.0	1.6	3.3	0.0	0.0
	800万円～900万円未満	37	100.0	0.0	2.7	0.0	5.4	3.8	0.0	0.0	0.0	0.0
	900万円～1000万円未満	45	100.0	0.0	0.0	0.0	0.0	0.0	2.2	0.0	0.0	0.0
	1000万円以上	54	100.0	3.7	14.6	7.1	2.6	4.5	4.5	2.6	0.0	0.0
	わからない	255	100.0	0.8	5.3	3.3	2.0	1.3	2.4	3.1	0.4	0.0
Q18. 生活が誰の収入によっているか	主に自分の収入で暮らしている層	458	100.0	0.7	4.5	3.5	1.5	1.6	2.5	1.8	0.2	0.0
	主に自分の収入で暮らしている層以外	746	100.0	0.9	6.1	1.9	1.8	1.3	1.5	1.6	0.4	0.0
Q19. 勤務先の業種	農業，林業	9	100.0	0.0	11.4	0.0	0.0	0.0	0.0	0.0	0.0	0.0
	漁業	0	0.0	0.0	0.0	0.0	0.0	0.0	0.0	0.0	0.0	0.0
	建設業	14	100.0	0.0	7.1	0.0	7.1	0.0	0.0	0.0	0.0	0.0
	製造業	133	100.0	0.8	2.3	0.0	0.0	1.8	0.0	0.8	0.0	0.0
	電気・ガス・熱供給・水道業	1	100.0	0.0	0.0	0.0	0.0	0.0	0.0	0.0	0.0	0.0
	情報通信業	8	100.0	0.0	0.0	0.0	0.0	0.0	0.0	0.0	0.0	0.0
	運輸業，郵便業	62	100.0	3.2	8.7	5.5	3.2	3.8	8.7	7.1	0.0	0.0
	卸売業，小売業	355	100.0	0.3	3.2	3.8	4.1	2.6	2.0	3.1	0.6	0.0
	金融業，保険業	16	100.0	0.0	18.8	0.0	6.3	6.3	0.0	0.0	0.0	0.0
	不動産業，物品賃貸業	18	100.0	0.0	0.0	0.0	0.0	0.0	5.6	0.0	0.0	0.0
	学術研究，専門・技術サービス業	5	100.0	0.0	0.0	0.0	0.0	0.0	0.0	0.0	0.0	0.0
	宿泊業，飲食サービス業	119	100.0	1.7	7.1	7.4	1.2	1.7	1.7	2.5	0.0	0.0
	生活関連サービス業，娯楽業	61	100.0	0.0	8.1	0.0	1.6	0.0	3.3	0.0	0.0	0.0
	教育，学習支援業	46	100.0	0.0	6.6	0.0	0.0	0.0	2.2	0.0	2.2	0.0
	医療，福祉	98	100.0	0.0	11.2	4.1	0.0	0.0	1.0	1.0	0.0	0.0
	複合サービス事業	19	100.0	0.0	5.3	0.0	0.0	0.0	5.3	0.0	0.0	0.0
	サービス業（他に分類されないもの）	195	100.0	2.0	4.6	0.0	0.0	0.0	0.5	0.0	0.5	0.0
	公務（他に分類されるものを除く）	45	100.0	0.0	9.7	2.2	0.0	0.0	2.2	0.0	0.0	0.0
Q20. 職種	管理的な仕事	9	100.0	0.0	0.0	0.0	0.0	0.0	0.0	0.0	0.0	0.0
	専門的・技術的な仕事	38	100.0	0.0	7.8	2.6	0.0	0.0	2.6	2.6	0.0	0.0
	事務的な仕事	231	100.0	0.0	6.9	1.7	1.7	0.4	0.9	0.4	0.4	0.0
	販売の仕事	319	100.0	0.6	3.9	4.2	4.5	2.6	1.9	3.1	0.3	0.0
	サービスの仕事	310	100.0	1.6	8.0	3.5	0.3	1.0	2.3	1.3	0.6	0.0
	保安の仕事	20	100.0	0.0	5.0	0.0	0.0	0.0	5.0	0.0	0.0	0.0
	生産工程の仕事	124	100.0	0.8	2.4	0.0	1.1	0.8	1.6	1.6	0.0	0.0
	輸送・機械運転の仕事	9	100.0	0.0	25.5	14.9	0.0	14.9	14.9	14.9	0.0	0.0
	建設・採掘の仕事	0	0.0	0.0	0.0	0.0	0.0	0.0	0.0	0.0	0.0	0.0
	運搬・清掃・包装等の仕事	136	100.0	1.5	2.2	0.0	0.0	1.8	1.5	0.7	0.0	0.0
	農林漁業の仕事	8	100.0	0.0	12.8	0.0	0.0	0.0	0.0	0.0	0.0	0.0
Q34. 就業調整の有無	就業調整をしている	402	100.0	1.5	6.5	2.3	2.2	1.6	1.8	2.6	0.2	0.0
	就業調整をしていない	802	100.0	0.5	5.0	2.6	1.5	1.3	1.9	1.2	0.4	0.0

Q30 賃金上昇額

		該当数	5円未満	5円～9円	10円～14円	15円～19円	20円～24円	25円～29円	30円～34円	35円～39円	40円～44円	45円～49円	50円～54円	55円～59円	60円～64円	65円～69円	70円～74円	75円～79円	80円～84円	85円～89円	90円～94円	95円～99円	100円～109円	110円～119円
全 体		1204	2.1	4.9	14.2	3.8	13.3	3.4	12.6	2.4	12.8	3.1	13.0	0.7	2.0	0.7	1.6	0.7	1.3	0.3	0.7	0.3	4.5	0.3
Q1. 性別	男性	282	1.1	3.8	9.4	3.8	14.1	2.3	13.8	2.5	14.0	3.3	15.2	0.7	3.2	0.4	1.1	0.5	1.4	0.0	1.3	0.4	5.7	0.4
	女性	922	2.4	5.2	15.7	3.8	13.0	3.8	12.3	2.4	12.4	3.0	12.4	0.8	1.6	0.8	1.7	0.8	1.3	0.4	0.5	0.3	4.1	0.3
Q2. 年齢	29歳以下	244	0.4	5.2	14.1	4.8	15.5	3.0	9.0	2.9	9.7	1.8	14.3	0.8	1.6	0.4	2.5	0.6	0.4	0.0	1.6	0.4	8.3	0.0
	30歳～39歳	100	3.0	7.0	19.0	3.0	11.0	2.0	10.0	3.0	7.0	2.0	21.0	1.0	2.0	0.0	1.0	1.0	0.0	0.0	0.0	1.0	6.0	0.0
	40歳～49歳	192	4.7	3.1	18.8	4.2	15.1	5.7	11.5	0.5	9.9	5.2	11.5	0.0	2.6	0.5	1.0	0.0	1.0	0.0	1.0	0.0	2.6	0.5
	50歳～59歳	247	2.0	5.3	15.4	4.5	13.8	2.8	12.1	1.2	13.4	2.4	14.2	0.4	2.8	0.8	1.2	1.2	2.4	0.8	0.4	0.0	2.0	0.8
	60歳以上	421	1.7	4.8	10.5	2.9	11.4	3.3	16.2	3.6	16.9	3.6	10.5	1.2	1.4	1.0	1.7	0.7	1.7	0.5	0.5	0.5	4.3	0.2
勤務地の最低賃金ランク	Aランク	604	2.0	4.9	13.3	4.6	11.6	3.5	13.6	2.0	11.7	3.4	13.4	0.7	1.7	0.5	2.2	0.9	1.2	0.5	1.3	0.7	5.2	0.3
	Bランク	502	2.2	4.6	14.9	3.0	15.7	3.0	12.2	2.4	13.7	2.6	13.3	1.0	2.6	0.6	1.2	0.6	1.8	0.2	0.2	0.0	3.2	0.2
	Cランク	98	2.0	6.1	16.3	3.1	11.2	5.1	9.2	5.1	14.3	4.1	9.2	0.0	1.0	2.0	0.0	0.0	0.0	0.0	0.0	0.0	7.1	1.0
Q5. 就労形態	パート	855	2.3	4.9	14.7	3.8	13.2	3.7	12.7	2.2	12.9	3.0	12.8	0.9	2.0	0.8	1.3	0.5	1.6	0.5	0.6	0.2	4.3	0.2
	アルバイト	262	0.8	4.1	12.2	4.0	14.9	3.6	11.5	3.4	13.5	2.8	13.9	0.4	1.1	0.0	2.7	1.3	0.4	0.0	1.5	0.0	6.2	0.4
	労働者派遣事業所の派遣社員	11	9.1	9.1	18.2	0.0	0.0	0.0	9.1	9.1	9.1	9.1	18.2	0.0	0.0	0.0	9.1	0.0	0.0	0.0	0.0	0.0	0.0	0.0
	契約社員	66	3.0	7.5	16.6	3.0	10.5	0.0	17.2	0.0	9.0	4.5	12.0	0.0	3.0	0.0	0.0	1.5	1.5	0.0	0.0	1.5	1.5	1.5
	嘱託	6	0.0	0.0	16.7	0.0	0.0	0.0	16.7	0.0	0.0	0.0	16.7	0.0	33.3	0.0	0.0	0.0	0.0	0.0	0.0	16.7	0.0	0.0
	その他（雇われている人のうち上記以外）	4	0.0	0.0	0.0	25.0	25.0	0.0	0.0	0.0	25.0	0.0	0.0	0.0	0.0	25.0	0.0	0.0	0.0	0.0	0.0	0.0	0.0	0.0
Q6. 賃金の支払方法	時給	985	1.7	4.3	13.8	3.9	13.8	3.8	12.7	2.6	13.6	3.0	13.3	0.5	1.9	0.7	1.7	0.8	1.3	0.1	0.9	0.2	4.2	0.1
	日給	13	7.7	15.4	23.1	0.0	15.4	0.0	7.7	0.0	0.0	7.7	15.4	0.0	0.0	0.0	0.0	0.0	0.0	0.0	0.0	0.0	7.7	0.0
	月給	207	3.4	7.0	15.7	3.4	10.6	1.9	12.5	1.5	9.7	3.4	11.6	1.9	2.4	0.5	1.0	0.5	1.5	1.5	0.0	1.0	5.8	1.5
Q11. 勤続年数	1～2年未満	183	2.7	3.3	14.4	3.5	11.9	1.1	13.5	4.4	16.2	1.3	10.8	1.1	2.2	0.5	3.3	1.3	1.6	0.0	1.5	0.0	2.9	0.0
	2～3年未満	183	2.2	4.3	13.0	3.5	10.3	3.5	13.6	1.1	10.9	2.7	17.0	1.1	2.2	0.5	1.6	1.1	1.6	0.0	0.0	0.0	8.4	0.0
	3～5年未満	222	1.8	5.0	11.8	5.0	14.6	3.2	13.2	0.9	14.2	2.7	10.8	0.0	3.6	0.9	1.4	0.5	0.9	0.5	0.5	0.9	6.0	0.0
	5～7年未満	169	1.8	5.9	14.2	4.1	13.6	3.6	10.7	1.2	13.0	4.7	17.7	0.6	0.6	1.2	0.0	0.0	0.0	1.2	1.2	1.2	3.0	0.0
	7～10年未満	152	2.0	3.9	11.8	5.3	13.0	3.9	14.5	3.3	12.7	3.9	11.8	0.7	2.0	0.7	0.7	0.0	2.6	0.0	1.3	0.0	4.6	1.3
	10～15年未満	151	3.3	6.6	19.9	2.0	15.2	6.0	7.9	4.0	12.6	2.6	9.3	1.3	1.3	0.7	1.3	0.7	0.7	0.0	0.0	0.0	3.3	0.0
	15～20年未満	77	1.3	9.1	16.9	1.3	15.6	2.6	11.7	1.3	9.1	2.6	18.2	1.3	0.0	0.0	1.3	1.3	1.3	1.3	1.3	0.0	1.3	1.3
	20年以上	67	0.0	1.5	14.9	4.5	13.4	4.5	17.9	4.5	7.5	6.0	9.0	0.0	3.0	0.0	4.5	1.5	3.0	0.0	0.0	0.0	3.0	1.5
Q12. 最終学歴	中学校（卒業）	35	0.0	8.6	20.0	2.9	11.4	2.9	2.9	0.0	20.0	0.0	14.3	2.9	2.9	0.0	5.7	0.0	0.0	0.0	0.0	2.9	2.9	0.0
	高等学校（在学中）	19	0.0	0.0	5.4	0.0	10.7	0.0	25.8	0.0	0.0	0.0	23.7	0.0	0.0	0.0	5.4	0.0	0.0	0.0	0.0	0.0	16.1	0.0
	高等学校（卒業）	502	2.2	4.9	12.6	4.0	13.8	5.0	12.7	2.8	14.6	2.8	12.6	0.6	1.6	0.8	1.2	0.2	1.4	0.2	0.9	0.2	4.2	0.2
	専門学校（在学中）	7	0.0	14.7	14.7	20.6	14.7	0.0	0.0	0.0	0.0	0.0	14.7	0.0	0.0	0.0	0.0	0.0	0.0	0.0	0.0	0.0	20.6	0.0
	専門学校（卒業）	122	0.8	9.0	18.8	6.5	9.0	2.5	12.3	3.3	7.7	2.5	10.6	0.0	3.3	1.6	0.0	1.6	0.0	0.8	0.0	0.0	7.4	0.8
	短期大学・高専（在学中）	9	11.1	0.0	0.0	0.0	0.0	11.1	22.2	0.0	22.2	0.0	0.0	0.0	0.0	0.0	11.1	0.0	0.0	11.1	0.0	0.0	0.0	0.0
	短期大学・高専（卒業）	184	3.8	3.8	19.0	3.8	16.8	1.6	10.3	2.2	9.8	3.8	14.1	0.5	2.2	0.0	1.1	1.1	1.6	0.5	1.1	0.0	2.7	0.0
	大学（在学中）	53	0.0	4.5	10.9	1.9	19.5	2.6	12.0	0.0	7.1	6.4	20.7	0.0	0.0	0.0	0.0	2.6	1.9	0.0	2.6	0.0	7.1	0.0
	大学（卒業）	266	1.9	3.8	13.4	2.8	11.0	2.6	14.3	2.6	15.0	3.8	12.0	1.5	2.6	0.4	2.3	0.8	1.9	0.0	0.4	0.8	3.8	0.8
	大学院（修士課程）以上（在学中）	2	0.0	0.0	0.0	0.0	50.0	0.0	50.0	0.0	0.0	0.0	0.0	0.0	0.0	0.0	0.0	0.0	0.0	0.0	0.0	0.0	0.0	0.0
	大学院（修士課程）以上（卒業）	5	0.0	0.0	0.0	0.0	20.0	0.0	20.0	0.0	0.0	0.0	20.0	0.0	0.0	20.0	20.0	0.0	0.0	0.0	0.0	0.0	0.0	0.0
Q13. 配偶者の有無	配偶者（パートナー）がいる	714	2.4	5.6	13.6	3.6	12.5	4.1	13.7	2.5	13.7	3.5	13.3	0.7	1.1	0.6	1.4	0.7	1.5	0.4	0.4	0.3	2.9	0.4
	配偶者（パートナー）がいる以外	490	1.6	3.8	15.2	4.0	14.5	2.5	11.0	2.2	11.4	2.5	12.6	0.8	3.3	0.8	1.8	0.7	1.0	0.2	1.2	0.4	6.8	0.2
Q14. 同居家族	子あり	427	2.8	4.4	16.6	3.5	11.9	4.0	11.7	1.6	14.1	3.3	15.0	1.2	1.9	0.2	0.9	0.5	1.6	0.9	0.2	0.2	2.8	0.2
	子なし	777	1.7	5.1	12.9	4.0	14.0	3.1	13.1	2.8	12.0	3.0	11.9	0.5	2.1	0.9	1.9	0.8	1.2	0.0	1.0	0.4	5.4	0.4
Q15. 同居する未就学児あり	未就学児あり	55	3.6	5.5	20.0	0.0	12.7	0.0	9.1	7.3	10.9	0.0	21.8	1.8	1.8	0.0	0.0	0.0	0.0	0.0	0.0	0.0	5.5	0.0
Q15. 同居する18歳未満の子あり	18歳未満の子あり	191	3.7	3.7	18.8	3.7	11.5	5.2	12.0	2.6	6.3	4.2	18.8	1.0	2.1	0.0	1.0	0.0	1.0	0.0	0.0	0.0	3.7	0.5
Q15. 同居する子どもの人数	1人	251	3.2	4.0	12.4	3.6	11.6	3.2	14.3	1.2	16.7	2.8	14.7	2.0	2.8	0.0	0.4	0.4	1.6	1.2	0.4	0.0	2.8	0.4
	2人	148	2.0	4.7	23.0	3.4	12.8	5.4	7.4	2.0	10.8	3.4	15.5	0.0	0.7	0.7	2.0	0.7	2.0	0.7	0.0	0.7	2.0	0.0
	3人	25	0.0	8.0	20.0	0.0	12.0	4.0	12.0	4.0	8.0	8.0	16.0	0.0	0.0	0.0	0.0	0.0	0.0	0.0	0.0	0.0	8.0	0.0
	4人以上	3	33.3	0.0	33.3	33.3	0.0	0.0	0.0	0.0	0.0	0.0	0.0	0.0	0.0	0.0	0.0	0.0	0.0	0.0	0.0	0.0	0.0	0.0
Q16. 個人年収	50万円未満	52	3.8	7.7	11.5	0.0	5.7	1.9	13.4	3.8	13.4	3.8	11.5	0.0	1.9	0.0	1.9	0.0	1.9	0.0	5.4	0.0	7.7	1.9
	50万円～70万円未満	68	4.4	4.4	15.3	2.9	5.9	2.9	4.4	2.9	15.3	1.5	17.4	0.0	2.9	1.5	4.4	3.5	1.5	0.0	0.0	0.0	8.8	0.0
	70万円～100万円未満	204	2.0	3.4	13.2	5.9	13.2	3.9	10.5	2.9	15.4	4.6	13.4	1.0	1.0	0.0	1.0	0.5	2.0	0.5	0.5	0.0	3.8	0.5
	100万円～200万円未満	598	1.5	6.3	16.4	4.7	15.8	3.7	13.1	1.5	9.8	2.8	12.2	0.7	1.7	0.7	1.5	0.5	1.2	0.3	0.5	0.2	3.7	0.0
	200万円～300万円未満	192	1.6	2.1	11.5	1.0	11.6	4.2	13.8	3.6	15.3	2.6	14.6	1.0	3.6	1.6	2.1	1.0	1.0	0.5	0.5	0.5	4.7	0.5
	300万円～400万円未満	60	5.0	1.7	9.9	1.7	13.9	0.0	16.6	3.3	18.2	5.0	6.6	1.7	1.7	0.0	0.0	0.0	1.7	0.0	1.7	3.3	6.6	0.0
	400万円以上	29	3.4	6.8	6.8	3.4	3.4	0.0	20.4	3.4	20.4	0.0	21.8	0.0	3.4	0.0	0.0	0.0	0.0	0.0	0.0	0.0	3.4	3.4
Q17. 世帯年収	50万円未満	2	50.0	50.0	0.0	0.0	0.0	0.0	0.0	0.0	0.0	0.0	0.0	0.0	0.0	0.0	0.0	0.0	0.0	0.0	0.0	0.0	0.0	0.0
	50万円～70万円未満	3	0.0	0.0	33.3	0.0	33.3	0.0	0.0	0.0	0.0	0.0	0.0	0.0	0.0	0.0	0.0	0.0	0.0	0.0	0.0	0.0	33.3	0.0
	70万円～100万円未満	13	0.0	7.5	7.5	7.5	29.8	0.0	14.9	7.5	7.5	10.5	0.0	0.0	0.0	0.0	0.0	7.5	0.0	0.0	0.0	0.0	0.0	0.0
	100万円～200万円未満	107	1.9	4.7	16.3	0.9	14.0	1.9	10.7	1.9	13.1	0.0	15.0	1.9	3.7	0.9	1.9	0.0	1.9	0.0	0.9	0.9	7.5	0.0
	200万円～300万円未満	151	2.7	6.0	13.9	3.3	13.8	3.3	12.9	4.6	9.3	0.7	12.2	0.7	2.7	1.3	2.7	1.3	0.0	0.0	0.0	0.0	6.6	0.7
	300万円～400万円未満	162	0.0	3.1	13.6	4.3	13.2	3.1	15.4	4.3	12.9	4.3	11.7	0.0	1.8	0.6	1.2	0.6	1.2	0.0	1.5	0.6	3.7	0.0
	400万円～500万円未満	117	1.7	5.5	18.0	2.9	9.4	6.8	9.4	1.7	16.3	4.3	10.3	2.6	2.6	0.0	0.9	0.9	0.0	0.9	0.9	0.0	3.4	0.9
	500万円～600万円未満	121	4.1	4.1	13.5	5.8	14.0	3.3	9.1	1.7	10.7	2.5	19.6	0.0	0.8	0.0	1.7	0.8	0.8	0.0	0.8	0.0	4.1	0.8
	600万円～700万円未満	77	1.3	7.8	14.2	1.3	13.4	2.6	15.5	1.3	12.9	3.9	12.9	1.3	0.0	1.3	1.3	0.0	2.6	0.0	0.0	1.3	3.9	1.3
	700万円～800万円未満	61	3.3	8.2	14.8	3.3	8.2	0.0	14.8	0.0	15.5	3.3	13.2	1.6	1.6	1.6	0.0	0.0	4.9	1.6	0.0	0.0	4.0	0.0
	800万円～900万円未満	37	2.7	2.7	21.7	0.0	10.3	2.7	8.2	2.7	13.6	5.4	16.3	0.0	0.0	0.0	5.4	0.0	0.0	0.0	0.0	2.7	5.4	0.0
	900万円～1000万円未満	45	2.2	2.2	12.1	6.7	11.2	7.6	13.4	0.0	13.4	2.2	17.9	2.2	2.2	0.0	0.0	0.0	2.2	0.0	2.2	0.0	0.0	0.0
	1000万円以上	54	3.7	4.5	13.8	1.9	15.7	3.7	11.9	0.0	10.1	1.9	16.4	0.0	0.0	0.0	0.0	0.0	1.9	0.0	4.5	0.0	10.1	0.0
	わからない	255	1.6	4.3	12.1	5.7	14.5	3.5	14.1	2.4	14.1	4.3	10.5	0.0	2.7	0.8	2.0	0.9	1.6	0.8	0.0	0.0	2.9	0.0
Q18. 生活が誰の収入によっているか	主に自分の収入で暮らしている層	458	2.2	4.7	14.0	2.4	13.2	2.6	12.6	3.3	13.9	3.6	10.5	1.3	3.5	0.9	0.7	1.0	1.3	0.2	0.4	0.7	5.9	0.2
	主に自分の収入で暮らしている層以外	746	2.0	5.0	14.4	4.7	13.3	3.9	12.6	1.9	12.0	2.8	14.6	0.4	1.1	0.5	2.1	0.5	1.3	0.4	0.9	0.1	3.6	0.4
Q19. 勤務先の業種	農業，林業	9	0.0	11.4	22.7	15.9	0.0	0.0	0.0	11.4	0.0	0.0	11.4	0.0	0.0	0.0	0.0	0.0	0.0	0.0	0.0	0.0	11.4	0.0
	漁業	0	0.0	0.0	0.0	0.0	0.0	0.0	0.0	0.0	0.0	0.0	0.0	0.0	0.0	0.0	0.0	0.0	0.0	0.0	0.0	0.0	0.0	0.0
	建設業	14	0.0	0.0	14.3	7.1	21.4	0.0	14.3	0.0	7.1	0.0	28.6	0.0	0.0	0.0	0.0	0.0	0.0	0.0	0.0	0.0	7.1	0.0
	製造業	133	3.0	6.8	15.8	6.8	13.6	3.0	16.6	0.8	8.3	0.8	9.0	0.0	2.3	0.0	2.3	0.8	2.3	0.0	1.1	0.0	5.3	0.0
	電気・ガス・熱供給・水道業	1	0.0	0.0	0.0	0.0	0.0	0.0	0.0	0.0	0.0	0.0	100.0	0.0	0.0	0.0	0.0	0.0	0.0	0.0	0.0	0.0	0.0	0.0
	情報通信業	8	0.0	0.0	25.0	0.0	0.0	12.5	37.5	0.0	0.0	0.0	12.5	0.0	0.0	0.0	0.0	0.0	0.0	0.0	0.0	0.0	12.5	0.0
	運輸業，郵便業	62	6.4	8.0	12.8	4.8	16.7	0.0	11.2	3.2	11.2	3.2	9.6	0.0	4.8	0.0	0.0	0.0	1.6	0.0	1.6	0.0	3.2	0.0
	卸売業，小売業	355	1.7	5.3	13.7	3.7	11.8	6.5	10.8	2.8	11.5	3.8	15.8	0.6	2.0	1.1	2.0	0.6	0.3	0.6	1.2	0.0	3.2	0.3
	金融業，保険業	16	0.0	6.3	6.3	0.0	25.0	6.3	18.8	0.0	6.3	0.0	25.0	0.0	0.0	0.0	0.0	6.3	0.0	0.0	0.0	0.0	0.0	0.0
	不動産業，物品賃貸業	18	0.0	0.0	5.6	0.0	5.6	0.0	16.7	0.0	11.1	27.8	16.7	0.0	11.1	0.0	0.0	0.0	0.0	0.0	0.0	5.6	0.0	0.0
	学術研究，専門・技術サービス業	5	20.0	0.0	20.0	0.0	0.0	0.0	0.0	0.0	40.0	0.0	0.0	0.0	0.0	0.0	0.0	20.0	0.0	0.0	0.0	0.0	0.0	0.0
	宿泊業，飲食サービス業	119	1.7	4.2	9.3	4.2	18.0	2.0	12.5	1.7	10.9	1.7	14.6	0.8	1.7	0.0	0.8	2.0	1.7	0.0	0.8	0.8	8.8	0.8
	生活関連サービス業，娯楽業	61	0.0	6.5	20.2	4.9	9.8	1.6	17.9	4.9	6.5	1.6	19.5	0.0	1.6	0.0	3.3	0.0	0.0	0.0	0.0	0.0	1.6	0.0
	教育，学習支援業	46	2.2	6.6	14.0	0.0	11.0	2.2	15.3	4.4	8.8	2.2	18.0	0.0	2.2	0.0	8.8	0.0	0.0	0.0	2.2	0.0	0.0	2.2
	医療，福祉	98	3.1	5.1	17.8	4.1	12.7	4.1	9.2	1.0	15.3	3.1	9.2	2.0	3.1	0.0	1.0	0.0	0.0	1.0	0.0	0.0	7.2	0.0
	複合サービス事業	19	5.3	10.5	21.1	5.3	15.8	0.0	0.0	0.0	5.3	5.3	10.5	5.3	0.0	5.3	0.0	0.0	0.0	0.0	0.0	0.0	10.5	0.0
	サービス業（他に分類されないもの）	195	0.5	2.6	14.5	2.3	15.3	1.0	12.3	3.6	22.2	3.6	7.7	1.5	0.0	1.5	0.0	0.0	3.6	0.5	0.0	1.0	4.3	0.5
	公務（他に分類されるものを除く）	45	4.4	0.0	11.1	2.2	8.8	4.4	17.3	0.0	18.6	2.2	11.1	0.0	4.4	0.0	2.2	2.2	4.4	0.0	0.0	0.0	4.4	0.0
Q20. 職種	管理的な仕事	9	0.0	0.0	25.5	10.6	10.6	0.0	0.0	10.6	10.6	31.9	0.0	0.0	0.0	0.0	0.0	0.0	0.0	0.0	0.0	0.0	0.0	0.0
	専門的・技術的な仕事	38	2.6	7.8	15.6	3.7	5.2	2.6	13.0	0.0	7.8	7.8	10.4	0.0	0.0	0.0	5.2	0.0	2.6	0.0	0.0	0.0	13.0	0.0
	事務的な仕事	231	3.0	4.8	14.9	3.0	11.4	3.9	13.6	2.2	11.3	4.3	14.9	0.9	2.6	0.0	1.7	0.9	0.4	0.4	1.9	0.4	2.6	0.0
	販売の仕事	319	1.9	4.6	15.4	4.4	11.2	5.0	11.1	3.1	11.9	3.1	15.3	0.9	1.6	1.3	2.2	0.6	0.6	0.3	0.6	0.0	4.0	0.3
	サービスの仕事	310	1.3	4.8	13.4	2.3	13.9	2.7	13.0	2.9	13.6	3.4	13.0	1.0	1.9	0.6	1.0	1.1	1.6	0.3	0.0	0.6	5.3	1.0
	保安の仕事	20	0.0	5.0	15.0	0.0	25.0	0.0	10.0	0.0	30.0	0.0	5.0	0.0	0.0	0.0	5.0	0.0	0.0	0.0	0.0	5.0	0.0	0.0
	生産工程の仕事	124	2.4	6.5	14.5	7.3	17.8	2.4	17.8	0.8	8.4	0.0	7.6	0.0	3.2	0.8	1.6	0.0	1.6	0.8	0.0	0.0	5.7	0.0
	輸送・機械運転の仕事	9	0.0	0.0	31.9	0.0	25.5	10.6	0.0	0.0	10.6	0.0	10.6	0.0	0.0	0.0	0.0	0.0	0.0	0.0	0.0	0.0	10.6	0.0
	建設・採掘の仕事	0	0.0	0.0	0.0	0.0	0.0	0.0	0.0	0.0	0.0	0.0	0.0	0.0	0.0	0.0	0.0	0.0	0.0	0.0	0.0	0.0	0.0	0.0
	運搬・清掃・包装等の仕事	136	2.9	4.4	8.8	3.7	16.2	2.2	11.8	1.5	18.4	0.7	13.3	0.7	2.2	0.7	0.0	0.7	3.7	0.0	1.8	0.0	3.7	0.0
	農林漁業の仕事	8	0.0	0.0	25.6	18.0	0.0	0.0	0.0	12.8	12.8	0.0	0.0	0.0	0.0	0.0	0.0	0.0	0.0	0.0	0.0	0.0	12.8	0.0
Q34. 就業調整の有無	就業調整をしている	402	1.7	6.2	13.7	4.0	12.9	3.8	10.6	2.0	9.6	3.8	15.6	0.2	2.5	0.2	1.7	0.2	1.7	1.0	0.2	0.2	6.8	0.0
	就業調整をしていない	802	2.2	4.2	14.5	3.7	13.5	3.2	13.6	2.6	14.3	2.7	11.7	1.0	1.7	0.9	1.5	0.9	1.1	0.0	1.0	0.4	3.4	0.5

Q30 賃金上昇額（続き）

		該当数	120円～129円	130円～139円	140円～149円	150円～199円	200円～249円	250円～299円	300円以上
全 体		1204	0.2	0.2	0.1	0.2	0.1	0.1	0.4
Q1. 性別	男性	282	0.0	0.0	0.4	0.0	0.5	0.0	0.9
	女性	922	0.2	0.2	0.0	0.2	0.0	0.1	0.2
Q2. 年齢	29歳以下	244	0.4	0.4	0.0	0.0	0.6	0.4	1.0
	30歳～39歳	100	0.0	0.0	0.0	0.0	0.0	0.0	0.0
	40歳～49歳	192	0.0	0.0	0.0	0.5	0.0	0.0	0.0
	50歳～59歳	247	0.0	0.0	0.0	0.0	0.0	0.0	0.0
	60歳以上	421	0.2	0.2	0.2	0.2	0.0	0.0	0.5
勤務地の最低賃金ランク	Aランク	604	0.2	0.3	0.0	0.2	0.2	0.0	0.2
	Bランク	502	0.0	0.0	0.2	0.0	0.0	0.2	0.4
	Cランク	98	1.0	0.0	0.0	1.0	0.0	0.0	1.0
Q5. 就労形態	パート	855	0.1	0.1	0.0	0.2	0.2	0.0	0.1
	アルバイト	262	0.4	0.4	0.0	0.0	0.0	0.0	0.5
	労働者派遣事業所の派遣社員	11	0.0	0.0	0.0	0.0	0.0	0.0	0.0
	契約社員	66	0.0	0.0	1.5	0.0	0.0	1.5	3.0
	嘱託	6	0.0	0.0	0.0	0.0	0.0	0.0	0.0
	その他（雇われている人のうち上記以外）	4	0.0	0.0	0.0	0.0	0.0	0.0	0.0
Q6. 賃金の支払方法	時給	985	0.1	0.2	0.1	0.1	0.1	0.1	0.2
	日給	13	0.0	0.0	0.0	0.0	0.0	0.0	0.0
	月給	207	0.5	0.0	0.0	0.5	0.0	0.0	1.0
Q11. 勤続年数	1～2年未満	183	1.1	0.0	0.0	0.0	0.0	0.5	0.8
	2～3年未満	183	0.0	0.0	0.5	0.0	0.8	0.0	0.0
	3～5年未満	222	0.0	0.5	0.0	0.5	0.0	0.0	0.9
	5～7年未満	169	0.0	0.6	0.0	0.0	0.0	0.0	0.0
	7～10年未満	152	0.0	0.0	0.0	0.0	0.0	0.0	0.0
	10～15年未満	151	0.0	0.0	0.0	0.7	0.0	0.0	0.7
	15～20年未満	77	0.0	0.0	0.0	0.0	0.0	0.0	0.0
	20年以上	67	0.0	0.0	0.0	0.0	0.0	0.0	0.0
Q12. 最終学歴	中学校（卒業）	35	0.0	0.0	0.0	0.0	0.0	0.0	0.0
	高等学校（在学中）	19	5.4	0.0	0.0	0.0	0.0	0.0	7.5
	高等学校（卒業）	502	0.2	0.0	0.0	0.0	0.3	0.0	0.2
	専門学校（在学中）	7	0.0	0.0	0.0	0.0	0.0	0.0	0.0
	専門学校（卒業）	122	0.0	0.8	0.0	0.0	0.0	0.8	0.0
	短期大学・高専（在学中）	9	0.0	11.1	0.0	0.0	0.0	0.0	0.0
	短期大学・高専（卒業）	184	0.0	0.0	0.0	0.0	0.0	0.0	0.0
	大学（在学中）	53	0.0	0.0	0.0	0.0	0.0	0.0	0.0
	大学（卒業）	266	0.0	0.0	0.4	0.8	0.0	0.0	0.8
	大学院（修士課程）以上（在学中）	2	0.0	0.0	0.0	0.0	0.0	0.0	0.0
	大学院（修士課程）以上（卒業）	5	0.0	0.0	0.0	0.0	0.0	0.0	0.0
Q13. 配偶者の有無	配偶者（パートナー）がいる	714	0.1	0.1	0.0	0.3	0.0	0.0	0.5
	配偶者（パートナー）がいる以外	490	0.2	0.2	0.2	0.0	0.3	0.2	0.2
Q14. 同居家族	子あり	427	0.0	0.0	0.0	0.0	0.0	0.0	0.2
	子なし	777	0.3	0.3	0.1	0.3	0.2	0.1	0.4
Q15. 同居する未就学児あり	未就学児あり	55	0.0	0.0	0.0	0.0	0.0	0.0	0.0
Q15. 同居する18歳未満の子あり	18歳未満の子あり	191	0.0	0.0	0.0	0.0	0.0	0.0	0.0
Q15. 同居する子どもの人数	1人	251	0.0	0.0	0.0	0.0	0.0	0.0	0.4
	2人	148	0.0	0.0	0.0	0.0	0.0	0.0	0.0
	3人	25	0.0	0.0	0.0	0.0	0.0	0.0	0.0
	4人以上	3	0.0	0.0	0.0	0.0	0.0	0.0	0.0
Q16. 個人年収	50万円未満	52	0.0	0.0	0.0	0.0	0.0	0.0	2.7
	50万円～70万円未満	68	0.0	0.0	0.0	0.0	0.0	0.0	0.0
	70万円～100万円未満	204	0.5	0.0	0.0	0.5	0.0	0.0	0.0
	100万円～200万円未満	598	0.0	0.3	0.0	0.2	0.2	0.2	0.3
	200万円～300万円未満	192	0.5	0.0	0.5	0.0	0.0	0.0	0.0
	300万円～400万円未満	60	0.0	0.0	0.0	0.0	0.0	0.0	1.7
	400万円以上	29	0.0	0.0	0.0	0.0	0.0	0.0	0.0
Q17. 世帯年収	50万円未満	2	0.0	0.0	0.0	0.0	0.0	0.0	0.0
	50万円～70万円未満	3	0.0	0.0	0.0	0.0	0.0	0.0	0.0
	70万円～100万円未満	13	0.0	0.0	0.0	0.0	0.0	0.0	0.0
	100万円～200万円未満	107	0.0	0.0	0.0	0.0	0.0	0.0	0.0
	200万円～300万円未満	151	0.0	0.7	0.7	0.0	0.0	0.0	0.0
	300万円～400万円未満	162	0.0	0.0	0.0	0.6	0.0	0.6	1.5
	400万円～500万円未満	117	0.0	0.0	0.0	0.0	0.0	0.0	0.9
	500万円～600万円未満	121	0.0	0.8	0.0	0.0	0.0	0.0	0.8
	600万円～700万円未満	77	0.0	0.0	0.0	0.0	0.0	0.0	0.0
	700万円～800万円未満	61	0.0	0.0	0.0	0.0	0.0	0.0	0.0
	800万円～900万円未満	37	0.0	0.0	0.0	0.0	0.0	0.0	0.0
	900万円～1000万円未満	45	0.0	0.0	0.0	2.2	0.0	0.0	0.0
	1000万円以上	54	0.0	0.0	0.0	0.0	0.0	0.0	0.0
	わからない	255	0.8	0.0	0.0	0.0	0.6	0.0	0.0
Q18. 生活が誰の収入によっているか	主に自分の収入で暮らしている層	458	0.0	0.0	0.2	0.0	0.0	0.0	0.7
	主に自分の収入で暮らしている層以外	746	0.3	0.3	0.0	0.3	0.2	0.1	0.1
Q19. 勤務先の業種	農業，林業	9	0.0	0.0	0.0	0.0	0.0	0.0	15.9
	漁業	0	0.0	0.0	0.0	0.0	0.0	0.0	0.0
	建設業	14	0.0	0.0	0.0	0.0	0.0	0.0	0.0
	製造業	133	0.0	0.0	0.0	0.0	1.1	0.0	0.8
	電気・ガス・熱供給・水道業	1	0.0	0.0	0.0	0.0	0.0	0.0	0.0
	情報通信業	8	0.0	0.0	0.0	0.0	0.0	0.0	0.0
	運輸業，郵便業	62	0.0	0.0	1.6	0.0	0.0	0.0	0.0
	卸売業，小売業	355	0.6	0.0	0.0	0.3	0.0	0.0	0.0
	金融業，保険業	16	0.0	0.0	0.0	0.0	0.0	0.0	0.0
	不動産業，物品賃貸業	18	0.0	0.0	0.0	0.0	0.0	0.0	0.0
	学術研究，専門・技術サービス業	5	0.0	0.0	0.0	0.0	0.0	0.0	0.0
	宿泊業，飲食サービス業	119	0.0	0.8	0.0	0.0	0.0	0.0	0.0
	生活関連サービス業，娯楽業	61	0.0	0.0	0.0	0.0	0.0	0.0	0.0
	教育，学習支援業	46	0.0	0.0	0.0	0.0	0.0	0.0	0.0
	医療，福祉	98	0.0	0.0	0.0	0.0	0.0	1.0	0.0
	複合サービス事業	19	0.0	0.0	0.0	0.0	0.0	0.0	0.0
	サービス業（他に分類されないもの）	195	0.0	0.0	0.0	0.5	0.0	0.0	1.0
	公務（他に分類されるものを除く）	45	0.0	2.2	0.0	0.0	0.0	0.0	0.0
Q20. 職種	管理的な仕事	9	0.0	0.0	0.0	0.0	0.0	0.0	0.0
	専門的・技術的な仕事	38	0.0	0.0	0.0	0.0	0.0	0.0	2.6
	事務的な仕事	231	0.0	0.0	0.0	0.4	0.0	0.4	0.0
	販売の仕事	319	0.0	0.0	0.0	0.3	0.0	0.0	0.0
	サービスの仕事	310	0.3	0.6	0.0	0.0	0.0	0.0	0.3
	保安の仕事	20	0.0	0.0	0.0	0.0	0.0	0.0	0.0
	生産工程の仕事	124	0.0	0.0	0.0	0.0	0.0	0.0	0.8
	輸送・機械運転の仕事	9	0.0	0.0	0.0	0.0	0.0	0.0	0.0
	建設・採掘の仕事	0	0.0	0.0	0.0	0.0	0.0	0.0	0.0
	運搬・清掃・包装等の仕事	136	0.7	0.0	0.7	0.0	1.0	0.0	0.0
	農林漁業の仕事	8	0.0	0.0	0.0	0.0	0.0	0.0	18.0
Q34. 就業調整の有無	就業調整をしている	402	0.0	0.2	0.0	0.2	0.0	0.2	0.3
	就業調整をしていない	802	0.2	0.1	0.1	0.1	0.2	0.0	0.4

Q31 賃金上昇による仕事のモチベーションへの影響

		該当数	上がった	やや上がった	変わっていない	やや下がった	下がった	わからない
全 体		1204	6.0	22.2	67.1	2.0	1.6	1.1
Q1. 性別	男性	282	6.8	26.1	62.9	2.3	1.6	0.4
	女性	922	5.7	21.0	68.3	2.0	1.6	1.3
Q2. 年齢	29歳以下	244	13.2	34.2	49.0	2.2	1.0	0.4
	30歳～39歳	100	7.0	21.0	67.0	0.0	4.0	1.0
	40歳～49歳	192	4.2	26.0	66.7	1.0	0.5	1.6
	50歳～59歳	247	4.5	19.8	69.2	2.8	1.6	2.0
	60歳以上	421	3.3	15.2	76.5	2.4	1.9	0.7
勤務地の最低賃金ランク	Aランク	604	5.8	22.9	66.3	1.6	1.7	1.7
	Bランク	502	6.4	21.9	66.9	2.4	1.8	0.6
	Cランク	98	5.1	19.4	72.4	3.1	0.0	0.0
Q5. 就労形態	パート	855	5.2	20.6	69.5	1.8	1.7	1.3
	アルバイト	262	10.1	24.8	60.4	3.2	0.8	0.8
	労働者派遣事業所の派遣社員	11	0.0	18.2	72.7	0.0	9.1	0.0
	契約社員	66	1.5	33.1	60.8	1.5	3.0	0.0
	嘱託	6	0.0	33.3	66.7	0.0	0.0	0.0
	その他（雇われている人のうち上記以外）	4	0.0	25.0	75.0	0.0	0.0	0.0
Q6. 賃金の支払方法	時給	985	6.1	22.1	66.6	2.4	1.7	1.2
	日給	13	0.0	23.1	76.9	0.0	0.0	0.0
	月給	207	5.8	22.9	68.8	0.5	1.5	0.5
Q11. 勤続年数	1～2年未満	183	8.8	25.8	60.7	1.9	2.7	0.0
	2～3年未満	183	8.6	27.8	59.5	1.6	1.3	1.1
	3～5年未満	222	4.0	25.5	67.4	0.9	1.4	0.9
	5～7年未満	169	4.7	17.7	71.1	3.6	1.8	1.2
	7～10年未満	152	8.1	21.7	67.5	2.0	0.0	0.7
	10～15年未満	151	3.3	18.5	73.5	2.0	2.0	0.7
	15～20年未満	77	3.9	14.3	68.8	3.9	3.9	5.2
	20年以上	67	4.5	16.4	76.1	1.5	0.0	1.5
Q12. 最終学歴	中学校（卒業）	35	14.3	14.3	62.9	2.9	2.9	2.9
	高等学校（在学中）	19	12.9	45.2	41.9	0.0	0.0	0.0
	高等学校（卒業）	502	5.2	20.7	69.7	1.8	1.2	1.4
	専門学校（在学中）	7	14.7	35.3	50.0	0.0	0.0	0.0
	専門学校（卒業）	122	5.2	18.0	69.4	4.1	1.6	1.6
	短期大学・高専（在学中）	9	22.2	22.2	44.4	0.0	0.0	11.1
	短期大学・高専（卒業）	184	3.8	20.1	71.2	1.6	2.7	0.5
	大学（在学中）	53	18.8	41.0	35.7	4.5	0.0	0.0
	大学（卒業）	266	4.7	23.3	68.2	1.5	2.0	0.4
	大学院（修士課程）以上（在学中）	2	0.0	50.0	50.0	0.0	0.0	0.0
	大学院（修士課程）以上（卒業）	5	0.0	40.0	60.0	0.0	0.0	0.0
Q13. 配偶者の有無	配偶者（パートナー）がいる	714	4.5	19.5	71.5	2.0	1.4	1.1
	配偶者（パートナー）がいる以外	490	8.1	26.3	60.6	2.1	1.9	1.0
Q14. 同居家族	子あり	427	5.2	20.1	70.5	2.1	1.4	0.7
	子なし	777	6.5	23.4	65.2	2.0	1.7	1.3
Q15. 同居する未就学児あり	未就学児あり	55	10.9	18.2	69.1	0.0	1.8	0.0
Q15. 同居する18歳未満の子あり	18歳未満の子あり	191	5.2	22.5	69.1	0.5	2.1	0.5
Q15. 同居する子どもの人数	1人	251	6.0	18.7	71.3	2.0	1.6	0.4
	2人	148	4.1	23.6	67.6	2.0	1.4	1.4
	3人	25	4.0	16.0	76.0	4.0	0.0	0.0
	4人以上	3	0.0	0.0	100.0	0.0	0.0	0.0
Q16. 個人年収	50万円未満	52	13.0	27.6	55.5	0.0	1.9	1.9
	50万円～70万円未満	68	7.9	34.4	57.6	0.0	0.0	0.0
	70万円～100万円未満	204	6.4	20.4	69.9	0.5	0.5	2.4
	100万円～200万円未満	598	6.9	21.7	66.0	3.1	1.7	0.7
	200万円～300万円未満	192	2.6	20.8	71.7	1.0	2.8	1.0
	300万円～400万円未満	60	1.7	25.5	66.2	3.3	1.7	1.7
	400万円以上	29	0.0	10.2	83.0	3.4	3.4	0.0
Q17. 世帯年収	50万円未満	2	0.0	0.0	50.0	0.0	0.0	50.0
	50万円～70万円未満	3	33.3	33.3	33.3	0.0	0.0	0.0
	70万円～100万円未満	13	7.5	32.8	59.7	0.0	0.0	0.0
	100万円～200万円未満	107	3.7	20.6	72.8	0.9	1.9	0.0
	200万円～300万円未満	151	6.0	21.5	68.9	1.3	2.3	0.0
	300万円～400万円未満	162	8.3	23.3	64.7	2.5	0.6	0.6
	400万円～500万円未満	117	6.0	18.7	69.3	2.6	2.6	0.9
	500万円～600万円未満	121	5.8	32.5	59.2	0.8	0.8	0.8
	600万円～700万円未満	77	3.9	11.6	75.5	1.3	7.8	0.0
	700万円～800万円未満	61	6.6	12.8	77.3	1.6	1.6	0.0
	800万円～900万円未満	37	0.0	21.7	70.1	5.4	0.0	2.7
	900万円～1000万円未満	45	9.8	22.3	65.6	2.2	0.0	0.0
	1000万円以上	54	9.0	26.5	58.2	6.3	0.0	0.0
	わからない	255	5.3	23.5	65.3	2.0	0.8	3.1
Q18. 生活が誰の収入によっているか	主に自分の収入で暮らしている層	458	5.2	20.2	69.5	2.0	2.3	0.9
	主に自分の収入で暮らしている層以外	746	6.5	23.5	65.6	2.1	1.2	1.2
Q19. 勤務先の業種	農業，林業	9	43.2	34.1	22.7	0.0	0.0	0.0
	漁業	0	0.0	0.0	0.0	0.0	0.0	0.0
	建設業	14	7.1	28.6	57.1	7.1	0.0	0.0
	製造業	133	5.3	19.9	69.6	1.5	3.0	0.8
	電気・ガス・熱供給・水道業	1	100.0	0.0	0.0	0.0	0.0	0.0
	情報通信業	8	0.0	25.0	75.0	0.0	0.0	0.0
	運輸業，郵便業	62	3.2	26.3	67.3	0.0	1.6	1.6
	卸売業，小売業	355	5.7	20.5	67.7	2.5	2.6	0.8
	金融業，保険業	16	0.0	31.3	68.8	0.0	0.0	0.0
	不動産業，物品賃貸業	18	0.0	33.3	66.7	0.0	0.0	0.0
	学術研究，専門・技術サービス業	5	0.0	20.0	80.0	0.0	0.0	0.0
	宿泊業，飲食サービス業	119	7.4	23.9	66.2	1.7	0.0	0.8
	生活関連サービス業，娯楽業	61	6.5	22.8	67.4	3.3	0.0	0.0
	教育，学習支援業	46	7.5	29.4	57.9	3.1	0.0	2.2
	医療，福祉	98	6.1	19.8	66.9	2.0	2.0	3.1
	複合サービス事業	19	0.0	10.5	89.5	0.0	0.0	0.0
	サービス業（他に分類されないもの）	195	5.1	20.9	68.9	2.6	1.5	1.0
	公務（他に分類されるものを除く）	45	10.6	28.8	58.4	0.0	0.0	2.2
Q20. 職種	管理的な仕事	9	0.0	31.9	68.1	0.0	0.0	0.0
	専門的・技術的な仕事	38	2.6	24.5	67.7	0.0	2.6	2.6
	事務的な仕事	231	4.1	22.3	68.7	1.9	1.3	1.7
	販売の仕事	319	6.1	22.1	66.0	2.5	2.3	0.9
	サービスの仕事	310	6.8	24.2	64.8	2.6	0.6	1.0
	保安の仕事	20	0.0	20.0	80.0	0.0	0.0	0.0
	生産工程の仕事	124	7.6	13.2	74.3	1.6	2.4	0.8
	輸送・機械運転の仕事	9	0.0	57.5	42.5	0.0	0.0	0.0
	建設・採掘の仕事	0	0.0	0.0	0.0	0.0	0.0	0.0
	運搬・清掃・包装等の仕事	136	5.9	23.1	66.6	1.5	2.2	0.7
	農林漁業の仕事	8	48.7	12.8	38.4	0.0	0.0	0.0
Q34. 就業調整の有無	就業調整をしている	402	7.7	23.7	62.4	3.0	1.5	1.7
	就業調整をしていない	802	5.1	21.5	69.4	1.5	1.7	0.7

Q32 賃金上昇による仕事の能率への影響

		該当数	能率は良くなったと思う	能率は変わらないと思う	能率は悪くなったと思う
全 体		1204	9.6	88.8	1.6
Q1. 性別	男性	282	14.2	85.1	0.7
	女性	922	8.2	89.9	1.8
Q2. 年齢	29歳以下	244	19.3	79.1	1.6
	30歳～39歳	100	9.0	89.0	2.0
	40歳～49歳	192	10.4	88.0	1.6
	50歳～59歳	247	7.3	91.5	1.2
	60歳以上	421	5.2	93.1	1.7
勤務地の最低賃金ランク	Aランク	604	11.4	87.3	1.3
	Bランク	502	7.6	90.4	2.0
	Cランク	98	9.2	89.8	1.0
Q5. 就労形態	パート	855	7.9	90.7	1.4
	アルバイト	262	14.7	83.0	2.3
	労働者派遣事業所の派遣社員	11	9.1	90.9	0.0
	契約社員	66	12.0	86.4	1.5
	嘱託	6	16.7	83.3	0.0
	その他（雇われている人のうち上記以外）	4	0.0	100.0	0.0
Q6. 賃金の支払方法	時給	985	10.1	88.5	1.4
	日給	13	0.0	92.3	7.7
	月給	207	8.2	89.8	1.9
Q11. 勤続年数	1～2年未満	183	11.2	88.2	0.5
	2～3年未満	183	15.0	83.4	1.6
	3～5年未満	222	9.6	88.6	1.8
	5～7年未満	169	7.7	91.1	1.2
	7～10年未満	152	11.7	87.0	1.3
	10～15年未満	151	5.3	94.0	0.7
	15～20年未満	77	3.9	90.9	5.2
	20年以上	67	7.5	89.6	3.0
Q12. 最終学歴	中学校（卒業）	35	0.0	97.1	2.9
	高等学校（在学中）	19	31.2	68.8	0.0
	高等学校（卒業）	502	9.9	88.5	1.6
	専門学校（在学中）	7	35.3	64.7	0.0
	専門学校（卒業）	122	9.3	88.2	2.5
	短期大学・高専（在学中）	9	22.2	77.8	0.0
	短期大学・高専（卒業）	184	7.1	91.3	1.6
	大学（在学中）	53	27.1	72.9	0.0
	大学（卒業）	266	5.8	92.7	1.5
	大学院（修士課程）以上（在学中）	2	0.0	100.0	0.0
	大学院（修士課程）以上（卒業）	5	40.0	60.0	0.0
Q13. 配偶者の有無	配偶者（パートナー）がいる	714	7.8	91.4	0.8
	配偶者（パートナー）がいる以外	490	12.4	85.0	2.7
Q14. 同居家族	子あり	427	8.4	90.9	0.7
	子なし	777	10.3	87.6	2.1
Q15. 同居する未就学児あり	未就学児あり	55	9.1	90.9	0.0
Q15. 同居する18歳未満の子あり	18歳未満の子あり	191	11.5	88.0	0.5
Q15. 同居する子どもの人数	1人	251	8.0	91.2	0.8
	2人	148	8.1	91.2	0.7
	3人	25	16.0	84.0	0.0
	4人以上	3	0.0	100.0	0.0
Q16. 個人年収	50万円未満	52	20.7	75.5	3.8
	50万円～70万円未満	68	7.4	92.6	0.0
	70万円～100万円未満	204	7.5	92.0	0.5
	100万円～200万円未満	598	10.8	87.5	1.7
	200万円～300万円未満	192	5.6	91.8	2.6
	300万円～400万円未満	60	12.3	87.7	0.0
	400万円以上	29	6.8	89.8	3.4
Q17. 世帯年収	50万円未満	2	0.0	50.0	50.0
	50万円～70万円未満	3	33.3	66.7	0.0
	70万円～100万円未満	13	7.5	92.5	0.0
	100万円～200万円未満	107	7.5	88.8	3.7
	200万円～300万円未満	151	8.9	88.4	2.7
	300万円～400万円未満	162	10.4	88.4	1.2
	400万円～500万円未満	117	8.0	90.2	1.7
	500万円～600万円未満	121	9.4	89.8	0.8
	600万円～700万円未満	77	6.5	92.2	1.3
	700万円～800万円未満	61	7.2	91.1	1.6
	800万円～900万円未満	37	14.7	85.3	0.0
	900万円～1000万円未満	45	12.1	87.9	0.0
	1000万円以上	54	11.6	88.4	0.0
	わからない	255	11.2	87.6	1.2
Q18. 生活が誰の収入によっているか	主に自分の収入で暮らしている層	458	9.2	88.0	2.8
	主に自分の収入で暮らしている層以外	746	9.9	89.3	0.8
Q19. 勤務先の業種	農業，林業	9	27.3	72.7	0.0
	漁業	0	0.0	0.0	0.0
	建設業	14	7.1	92.9	0.0
	製造業	133	11.6	87.6	0.8
	電気・ガス・熱供給・水道業	1	0.0	100.0	0.0
	情報通信業	8	0.0	100.0	0.0
	運輸業，郵便業	62	10.3	89.7	0.0
	卸売業，小売業	355	9.2	87.2	3.7
	金融業，保険業	16	0.0	100.0	0.0
	不動産業，物品賃貸業	18	5.6	94.4	0.0
	学術研究，専門・技術サービス業	5	20.0	80.0	0.0
	宿泊業，飲食サービス業	119	13.3	86.7	0.0
	生活関連サービス業，娯楽業	61	6.5	91.9	1.6
	教育，学習支援業	46	7.5	92.5	0.0
	医療，福祉	98	6.5	93.5	0.0
	複合サービス事業	19	10.5	84.2	5.3
	サービス業（他に分類されないもの）	195	9.6	88.8	1.5
	公務（他に分類されるものを除く）	45	12.8	87.2	0.0
Q20. 職種	管理的な仕事	9	0.0	100.0	0.0
	専門的・技術的な仕事	38	8.9	91.1	0.0
	事務的な仕事	231	7.7	91.9	0.4
	販売の仕事	319	10.5	86.3	3.1
	サービスの仕事	310	11.2	87.5	1.3
	保安の仕事	20	10.0	90.0	0.0
	生産工程の仕事	124	11.6	87.6	0.8
	輸送・機械運転の仕事	9	25.5	74.5	0.0
	建設・採掘の仕事	0	0.0	0.0	0.0
	運搬・清掃・包装等の仕事	136	4.7	93.1	2.2
	農林漁業の仕事	8	18.0	82.0	0.0
Q34. 就業調整の有無	就業調整をしている	402	13.3	85.7	1.0
	就業調整をしていない	802	7.8	90.3	1.9

Q33 平均的な週当たり実労働時間

		該当数	15時間未満	15～20時間未満	20～25時間未満	25～30時間未満	30～35時間未満	35～40時間未満	40～45時間未満	45～50時間未満	50～60時間未満	60時間以上
全 体		1204	15.0	30.5	17.9	10.9	9.1	9.4	4.6	1.2	1.1	0.3
Q1. 性別	男性	282	16.0	22.3	12.8	12.5	10.9	13.0	7.5	3.0	1.9	0.0
	女性	922	14.6	33.0	19.4	10.4	8.6	8.4	3.7	0.7	0.9	0.4
Q2. 年齢	29歳以下	244	18.9	27.8	12.4	12.4	8.1	9.7	6.2	1.8	1.8	0.8
	30歳～39歳	100	11.0	16.0	21.0	13.0	16.0	13.0	8.0	1.0	1.0	0.0
	40歳～49歳	192	11.5	32.8	21.9	8.9	9.4	7.8	4.2	2.1	1.0	0.5
	50歳～59歳	247	10.1	36.4	16.2	10.1	8.5	12.1	4.5	0.8	1.2	0.0
	60歳以上	421	18.1	30.9	19.5	10.9	8.3	7.6	3.1	0.7	0.7	0.2
勤務地の最低賃金ランク	Aランク	604	15.3	34.1	16.9	9.0	8.1	9.5	4.2	1.2	1.2	0.5
	Bランク	502	15.5	27.5	17.5	13.1	10.0	8.8	5.4	1.4	0.6	0.2
	Cランク	98	10.2	23.5	25.5	11.2	11.2	12.2	3.1	0.0	3.1	0.0
Q5. 就労形態	パート	855	13.4	31.6	21.1	11.9	9.2	8.1	3.4	0.5	0.6	0.1
	アルバイト	262	21.5	33.9	10.5	7.9	7.6	7.3	6.0	2.1	2.4	0.8
	労働者派遣事業所の派遣社員	11	36.4	27.3	18.2	9.1	0.0	9.1	0.0	0.0	0.0	0.0
	契約社員	66	6.0	4.5	6.0	9.0	15.7	33.1	13.6	7.5	3.0	1.5
	嘱託	6	16.7	0.0	16.7	0.0	16.7	33.3	16.7	0.0	0.0	0.0
	その他（雇われている人のうち上記以外）	4	0.0	50.0	0.0	50.0	0.0	0.0	0.0	0.0	0.0	0.0
Q6. 賃金の支払方法	時給	985	15.1	31.7	17.8	10.4	9.0	9.0	4.4	1.1	1.2	0.3
	日給	13	38.5	0.0	15.4	7.7	7.7	7.7	0.0	23.1	0.0	0.0
	月給	207	12.8	26.3	18.4	13.6	9.6	11.6	5.8	0.5	1.0	0.5
Q11. 勤続年数	1～2年未満	183	19.9	31.7	17.8	9.2	6.5	8.7	3.5	1.1	1.6	0.0
	2～3年未満	183	20.6	27.3	18.4	11.9	8.2	7.6	4.0	1.3	0.5	0.0
	3～5年未満	222	10.8	33.1	15.5	10.7	11.2	10.7	5.1	0.5	1.8	0.5
	5～7年未満	169	13.6	31.6	16.2	14.2	10.1	5.9	5.9	1.2	0.6	0.6
	7～10年未満	152	12.5	32.9	20.4	10.5	7.9	10.4	2.6	0.7	0.9	1.3
	10～15年未満	151	14.6	28.5	19.9	7.9	9.9	12.6	4.6	1.3	0.7	0.0
	15～20年未満	77	14.3	29.9	16.9	9.1	13.0	7.8	6.5	1.3	1.3	0.0
	20年以上	67	10.4	23.9	19.4	14.9	6.0	13.4	6.0	4.5	1.5	0.0
Q12. 最終学歴	中学校（卒業）	35	11.4	37.1	8.6	14.3	8.6	11.4	2.9	0.0	2.9	2.9
	高等学校（在学中）	19	34.4	23.7	25.8	5.4	0.0	5.4	0.0	0.0	0.0	5.4
	高等学校（卒業）	502	13.2	31.6	18.9	8.5	10.3	10.2	4.9	1.2	1.3	0.0
	専門学校（在学中）	7	35.3	50.0	14.7	0.0	0.0	0.0	0.0	0.0	0.0	0.0
	専門学校（卒業）	122	7.4	25.3	16.3	13.9	7.4	15.9	8.2	2.5	2.5	0.8
	短期大学・高専（在学中）	9	33.3	22.2	22.2	0.0	0.0	11.1	0.0	0.0	0.0	11.1
	短期大学・高専（卒業）	184	16.3	32.6	19.6	13.0	9.2	5.4	3.3	0.0	0.5	0.0
	大学（在学中）	53	36.5	39.1	9.0	7.1	1.9	1.9	1.9	2.6	0.0	0.0
	大学（卒業）	266	14.6	27.0	17.9	14.2	10.5	8.6	4.8	1.5	0.8	0.0
	大学院（修士課程）以上（在学中）	2	50.0	50.0	0.0	0.0	0.0	0.0	0.0	0.0	0.0	0.0
	大学院（修士課程）以上（卒業）	5	0.0	20.0	20.0	0.0	0.0	60.0	0.0	0.0	0.0	0.0
Q13. 配偶者の有無	配偶者（パートナー）がいる	714	15.6	35.8	20.0	10.6	7.4	6.7	2.4	0.8	0.4	0.1
	配偶者（パートナー）がいる以外	490	14.0	22.7	14.7	11.3	11.6	13.4	7.8	1.7	2.1	0.6
Q14. 同居家族	子あり	427	13.1	36.1	20.6	10.3	10.5	5.9	1.9	0.5	0.7	0.5
	子なし	777	16.0	27.4	16.4	11.2	8.3	11.4	6.1	1.6	1.3	0.3
Q15. 同居する未就学児あり	未就学児あり	55	14.5	30.9	21.8	12.7	12.7	7.3	0.0	0.0	0.0	0.0
Q15. 同居する18歳未満の子あり	18歳未満の子あり	191	13.1	34.0	23.0	11.0	11.0	4.2	2.1	0.5	0.5	0.5
Q15. 同居する子どもの人数	1人	251	15.1	33.9	21.9	7.2	12.4	6.4	2.4	0.4	0.4	0.0
	2人	148	10.8	41.2	17.6	14.9	6.8	4.7	1.4	0.7	1.4	0.7
	3人	25	8.0	32.0	24.0	16.0	12.0	4.0	0.0	0.0	0.0	4.0
	4人以上	3	0.0	0.0	33.3	0.0	33.3	33.3	0.0	0.0	0.0	0.0
Q16. 個人年収	50万円未満	52	66.7	9.6	1.9	7.7	5.7	3.8	4.6	0.0	0.0	0.0
	50万円～70万円未満	68	53.2	40.9	1.5	0.0	1.5	0.0	1.5	1.5	0.0	0.0
	70万円～100万円未満	204	20.7	59.1	13.1	5.6	0.0	1.0	0.0	0.0	0.0	0.5
	100万円～200万円未満	598	7.7	28.8	24.8	14.6	12.1	7.9	2.6	0.6	0.8	0.2
	200万円～300万円未満	192	6.8	13.5	13.0	9.9	11.7	24.9	14.8	1.6	2.8	1.0
	300万円～400万円未満	60	11.6	16.6	16.6	11.6	9.9	13.9	9.9	6.6	3.3	0.0
	400万円以上	29	3.4	18.4	10.2	10.2	17.0	20.4	6.8	10.2	3.4	0.0
Q17. 世帯年収	50万円未満	2	100.0	0.0	0.0	0.0	0.0	0.0	0.0	0.0	0.0	0.0
	50万円～70万円未満	3	33.3	66.7	0.0	0.0	0.0	0.0	0.0	0.0	0.0	0.0
	70万円～100万円未満	13	37.3	55.2	7.5	0.0	0.0	0.0	0.0	0.0	0.0	0.0
	100万円～200万円未満	107	15.0	27.2	16.3	12.2	19.1	7.5	0.9	0.0	1.9	0.0
	200万円～300万円未満	151	11.3	22.2	18.9	11.3	8.9	14.6	8.9	0.7	2.0	1.3
	300万円～400万円未満	162	17.5	19.1	18.5	16.9	7.4	10.5	6.4	3.1	0.6	0.0
	400万円～500万円未満	117	17.1	29.5	19.7	10.6	7.7	9.4	2.6	1.7	0.9	0.9
	500万円～600万円未満	121	14.0	28.7	19.3	7.4	15.7	7.4	5.0	0.8	1.7	0.0
	600万円～700万円未満	77	12.9	32.3	19.4	7.8	9.0	5.2	7.8	2.6	3.1	0.0
	700万円～800万円未満	61	14.8	35.2	19.7	15.5	3.3	9.9	1.6	0.0	0.0	0.0
	800万円～900万円未満	37	8.2	48.9	14.7	8.2	0.0	9.2	8.2	0.0	2.7	0.0
	900万円～1000万円未満	45	14.3	49.1	6.7	8.9	8.9	8.9	0.0	3.1	0.0	0.0
	1000万円以上	54	22.0	30.6	20.1	9.0	7.5	7.1	0.0	3.7	0.0	0.0
	わからない	255	13.2	36.2	18.0	10.0	7.5	10.0	4.5	0.0	0.4	0.4
Q18. 生活が誰の収入によっているか	主に自分の収入で暮らしている層	458	12.3	20.2	13.8	12.3	14.6	14.8	7.3	2.0	2.2	0.7
	主に自分の収入で暮らしている層以外	746	16.6	36.8	20.4	10.1	5.8	6.1	2.9	0.7	0.5	0.1
Q19. 勤務先の業種	農業，林業	9	15.9	34.1	0.0	38.6	11.4	0.0	0.0	0.0	0.0	0.0
	漁業	0	0.0	0.0	0.0	0.0	0.0	0.0	0.0	0.0	0.0	0.0
	建設業	14	0.0	42.9	28.6	7.1	21.4	0.0	0.0	0.0	0.0	0.0
	製造業	133	10.5	27.4	16.6	14.3	7.5	14.3	7.1	0.8	1.5	0.0
	電気・ガス・熱供給・水道業	1	0.0	0.0	0.0	0.0	100.0	0.0	0.0	0.0	0.0	0.0
	情報通信業	8	0.0	0.0	0.0	12.5	37.5	12.5	25.0	12.5	0.0	0.0
	運輸業，郵便業	62	9.6	33.7	19.2	9.6	9.6	11.9	3.2	3.2	0.0	0.0
	卸売業，小売業	355	11.8	34.1	18.1	10.4	9.3	10.4	3.5	1.1	1.1	0.3
	金融業，保険業	16	12.5	31.3	12.5	12.5	6.3	25.0	0.0	0.0	0.0	0.0
	不動産業，物品賃貸業	18	11.1	27.8	16.7	16.7	22.2	5.6	0.0	0.0	0.0	0.0
	学術研究，専門・技術サービス業	5	40.0	40.0	0.0	0.0	20.0	0.0	0.0	0.0	0.0	0.0
	宿泊業，飲食サービス業	119	15.5	32.8	15.0	7.9	7.1	10.1	5.9	2.9	2.9	0.0
	生活関連サービス業，娯楽業	61	14.7	32.6	19.5	1.6	8.1	8.1	13.7	0.0	0.0	1.6
	教育，学習支援業	46	46.5	21.9	16.2	8.8	4.4	0.0	0.0	2.2	0.0	0.0
	医療，福祉	98	19.4	24.5	22.9	13.7	7.2	7.2	4.1	0.0	1.0	0.0
	複合サービス事業	19	31.6	10.5	10.5	10.5	21.1	10.5	5.3	0.0	0.0	0.0
	サービス業（他に分類されないもの）	195	16.1	30.8	19.7	11.0	7.2	7.2	4.6	1.0	1.5	1.0
	公務（他に分類されるものを除く）	45	13.3	27.4	17.7	17.7	14.2	9.7	0.0	0.0	0.0	0.0
Q20. 職種	管理的な仕事	9	25.5	10.6	42.5	10.6	0.0	10.6	0.0	0.0	0.0	0.0
	専門的・技術的な仕事	38	23.4	24.5	13.0	10.4	7.8	10.4	5.2	5.2	0.0	0.0
	事務的な仕事	231	15.1	29.0	18.4	10.6	13.6	9.5	2.2	0.4	1.3	0.0
	販売の仕事	319	11.1	33.9	17.9	12.3	9.7	9.5	3.6	0.6	1.3	0.0
	サービスの仕事	310	21.4	32.0	17.8	8.5	5.9	5.3	5.6	1.4	1.1	1.0
	保安の仕事	20	10.0	20.0	20.0	5.0	15.0	15.0	5.0	5.0	5.0	0.0
	生産工程の仕事	124	6.5	23.4	17.3	16.2	8.9	18.1	6.5	1.6	0.8	0.8
	輸送・機械運転の仕事	9	21.3	31.9	10.6	10.6	10.6	14.9	0.0	0.0	0.0	0.0
	建設・採掘の仕事	0	0.0	0.0	0.0	0.0	0.0	0.0	0.0	0.0	0.0	0.0
	運搬・清掃・包装等の仕事	136	14.0	32.0	18.4	8.1	8.1	9.6	7.7	1.5	0.7	0.0
	農林漁業の仕事	8	18.0	38.4	0.0	43.6	0.0	0.0	0.0	0.0	0.0	0.0
Q34. 就業調整の有無	就業調整をしている	402	12.6	43.8	25.1	8.3	4.5	2.9	0.5	0.8	1.2	0.2
	就業調整をしていない	802	16.1	23.8	14.2	12.2	11.4	12.7	6.6	1.4	1.0	0.4

Q34 就業調整の有無

		該当数	就業調整をしている	就業調整をしていない
全 体		1204	33.4	66.6
Q1. 性別	男性	282	22.0	78.0
	女性	922	36.9	63.1
Q2. 年齢	29歳以下	244	34.5	65.5
	30歳～39歳	100	34.0	66.0
	40歳～49歳	192	42.2	57.8
	50歳～59歳	247	36.8	63.2
	60歳以上	421	26.6	73.4
勤務地の最低賃金ランク	Aランク	604	35.1	64.9
	Bランク	502	31.9	68.1
	Cランク	98	30.6	69.4
Q5. 就労形態	パート	855	36.0	64.0
	アルバイト	262	33.0	67.0
	労働者派遣事業所の派遣社員	11	0.0	100.0
	契約社員	66	9.0	91.0
	嘱託	6	33.3	66.7
	その他（雇われている人のうち上記以外）	4	0.0	100.0
Q6. 賃金の支払方法	時給	985	34.8	65.2
	日給	13	7.7	92.3
	月給	207	28.3	71.7
Q11. 勤続年数	1～2年未満	183	31.0	69.0
	2～3年未満	183	30.6	69.4
	3～5年未満	222	35.7	64.3
	5～7年未満	169	34.8	65.2
	7～10年未満	152	38.4	61.6
	10～15年未満	151	31.8	68.2
	15～20年未満	77	37.7	62.3
	20年以上	67	23.9	76.1
Q12. 最終学歴	中学校（卒業）	35	28.6	71.4
	高等学校（在学中）	19	36.6	63.4
	高等学校（卒業）	502	32.6	67.4
	専門学校（在学中）	7	50.0	50.0
	専門学校（卒業）	122	34.6	65.4
	短期大学・高専（在学中）	9	55.6	44.4
	短期大学・高専（卒業）	184	38.0	62.0
	大学（在学中）	53	41.4	58.6
	大学（卒業）	266	28.9	71.1
	大学院（修士課程）以上（在学中）	2	50.0	50.0
	大学院（修士課程）以上（卒業）	5	20.0	80.0
Q13. 配偶者の有無	配偶者（パートナー）がいる	714	39.8	60.2
	配偶者（パートナー）がいる以外	490	24.1	75.9
Q14. 同居家族	子あり	427	38.9	61.1
	子なし	777	30.4	69.6
Q15. 同居する未就学児あり	未就学児あり	55	43.6	56.4
Q15. 同居する18歳未満の子あり	18歳未満の子あり	191	45.0	55.0
Q15. 同居する子どもの人数	1人	251	33.5	66.5
	2人	148	46.6	53.4
	3人	25	44.0	56.0
	4人以上	3	66.7	33.3
Q16. 個人年収	50万円未満	52	25.7	74.3
	50万円～70万円未満	68	21.2	78.8
	70万円～100万円未満	204	50.4	49.6
	100万円～200万円未満	598	39.8	60.2
	200万円～300万円未満	192	10.4	89.6
	300万円～400万円未満	60	13.9	86.1
	400万円以上	29	17.0	83.0
Q17. 世帯年収	50万円未満	2	0.0	100.0
	50万円～70万円未満	3	0.0	100.0
	70万円～100万円未満	13	32.8	67.2
	100万円～200万円未満	107	25.3	74.7
	200万円～300万円未満	151	18.2	81.8
	300万円～400万円未満	162	31.1	68.9
	400万円～500万円未満	117	34.6	65.4
	500万円～600万円未満	121	36.6	63.4
	600万円～700万円未満	77	40.1	59.9
	700万円～800万円未満	61	50.7	49.3
	800万円～900万円未満	37	47.3	52.7
	900万円～1000万円未満	45	32.1	67.9
	1000万円以上	54	40.3	59.7
	わからない	255	36.5	63.5
Q18. 生活が誰の収入によっているか	主に自分の収入で暮らしている層	458	18.0	82.0
	主に自分の収入で暮らしている層以外	746	42.9	57.1
Q19. 勤務先の業種	農業，林業	9	15.9	84.1
	漁業	0	0.0	0.0
	建設業	14	35.7	64.3
	製造業	133	31.6	68.4
	電気・ガス・熱供給・水道業	1	0.0	100.0
	情報通信業	8	0.0	100.0
	運輸業，郵便業	62	40.7	59.3
	卸売業，小売業	355	36.7	63.3
	金融業，保険業	16	31.3	68.8
	不動産業，物品賃貸業	18	22.2	77.8
	学術研究，専門・技術サービス業	5	20.0	80.0
	宿泊業，飲食サービス業	119	40.6	59.4
	生活関連サービス業，娯楽業	61	40.7	59.3
	教育，学習支援業	46	27.2	72.8
	医療，福祉	98	32.7	67.3
	複合サービス事業	19	36.8	63.2
	サービス業（他に分類されないもの）	195	26.0	74.0
	公務（他に分類されるものを除く）	45	28.3	71.7
Q20. 職種	管理的な仕事	9	42.5	57.5
	専門的・技術的な仕事	38	28.6	71.4
	事務的な仕事	231	31.6	68.4
	販売の仕事	319	38.7	61.3
	サービスの仕事	310	32.3	67.7
	保安の仕事	20	30.0	70.0
	生産工程の仕事	124	33.0	67.0
	輸送・機械運転の仕事	9	36.2	63.8
	建設・採掘の仕事	0	0.0	0.0
	運搬・清掃・包装等の仕事	136	28.7	71.3
	農林漁業の仕事	8	18.0	82.0
Q34. 就業調整の有無	就業調整をしている	402	100.0	0.0
	就業調整をしていない	802	0.0	100.0

Q35 就業調整をしている理由

		該当数	自分の所得税の非課税限度額（103万円）を超えると、税金を支払わなければならないから	一定額を超えると配偶者の税制上の配偶者控除が無くなり、配偶者特別控除が少なくなるから	一定額を超えると配偶者の会社の配偶者手当がもらえなくなるから	一定額（130万円）を超えると配偶者の健康保険、厚生年金保険等の被扶養者からはずれ、自分で加入しなければならなくなるから	労働時間が週の所定労働時間20時間以上になると、雇用保険に加入しなければならないから	所定労働時間が20時間または30時間以上になると健康保険、厚生年金保険等に加入しなければならないから	会社の都合により雇用保険、厚生年金保険等の加入要件に該当しないようにするため	現在、支給されている年金の減額率を抑える又は減額を避けるため	その他	わからない
全 体		402	58.0	24.2	10.0	28.7	11.4	16.7	8.7	1.7	4.5	5.4
Q1. 性別	男性	62	68.2	7.1	3.9	10.3	8.0	4.8	1.6	1.6	6.4	12.5
	女性	340	56.2	27.4	11.2	32.1	12.1	18.8	10.0	1.8	4.1	4.1
Q2. 年齢	29歳以下	84	70.6	8.8	4.0	15.9	9.5	4.7	4.7	2.4	3.6	8.1
	30歳～39歳	34	41.2	26.5	14.7	47.1	5.9	11.8	5.9	2.9	2.9	11.8
	40歳～49歳	81	55.6	34.6	21.0	35.8	13.6	23.5	11.1	0.0	1.2	1.2
	50歳～59歳	91	69.2	34.1	13.2	27.5	11.0	14.3	5.5	0.0	4.4	2.2
	60歳以上	112	46.4	19.6	2.7	28.6	13.4	24.1	13.4	3.6	8.0	7.1
勤務地の最低賃金ランク	Aランク	212	61.0	26.1	12.9	26.6	13.2	15.5	7.5	1.4	3.3	3.2
	Bランク	160	57.5	24.4	7.5	31.3	9.4	16.9	8.1	2.5	6.9	5.6
	Cランク	30	40.0	10.0	3.3	30.0	10.0	23.3	20.0	0.0	0.0	20.0
Q5. 就労形態	パート	308	53.6	27.0	10.7	32.2	10.7	19.5	9.1	1.0	4.9	5.8
	アルバイト	86	74.5	15.5	7.4	16.7	13.9	8.1	5.8	4.6	2.3	3.5
	労働者派遣事業所の派遣社員	0	0.0	0.0	0.0	0.0	0.0	0.0	0.0	0.0	0.0	0.0
	契約社員	6	33.3	16.7	16.7	16.7	0.0	0.0	16.7	0.0	16.7	16.7
	嘱託	2	100.0	0.0	0.0	50.0	50.0	0.0	50.0	0.0	0.0	0.0
	その他（雇われている人のうち上記以外）	0	0.0	0.0	0.0	0.0	0.0	0.0	0.0	0.0	0.0	0.0
Q6. 賃金の支払方法	時給	343	58.1	24.3	10.3	29.9	12.3	18.1	8.5	1.2	3.5	5.2
	日給	1	100.0	100.0	0.0	0.0	0.0	0.0	0.0	0.0	0.0	0.0
	月給	58	57.2	22.3	8.6	22.3	6.8	8.6	10.3	5.1	10.3	6.8
Q11. 勤続年数	1～2年未満	57	63.0	14.1	3.5	17.6	7.0	12.3	10.6	1.8	8.8	5.3
	2～3年未満	56	73.2	26.8	8.9	21.4	10.7	16.1	1.8	0.0	3.6	3.6
	3～5年未満	79	54.5	28.3	11.9	37.1	15.2	20.2	10.1	1.3	2.5	7.6
	5～7年未満	59	61.9	25.5	10.2	37.4	13.6	20.4	5.1	0.0	0.0	5.8
	7～10年未満	58	56.5	29.1	20.5	29.1	10.3	15.4	3.4	3.4	6.8	4.1
	10～15年未満	48	43.8	25.0	6.3	27.1	16.7	18.8	16.7	2.1	8.3	8.3
	15～20年未満	29	62.1	17.2	10.3	27.6	6.9	13.8	17.2	3.4	0.0	3.4
	20年以上	16	31.3	18.8	0.0	25.0	0.0	6.3	12.5	6.3	6.3	0.0
Q12. 最終学歴	中学校（卒業）	10	50.0	10.0	0.0	10.0	0.0	0.0	20.0	0.0	20.0	10.0
	高等学校（在学中）	7	70.6	0.0	0.0	0.0	0.0	29.4	0.0	0.0	0.0	0.0
	高等学校（卒業）	164	55.7	21.6	11.2	30.8	11.0	15.9	8.6	1.8	5.5	3.9
	専門学校（在学中）	3	100.0	0.0	0.0	0.0	0.0	0.0	0.0	0.0	0.0	0.0
	専門学校（卒業）	42	51.9	35.4	4.7	30.7	4.7	11.8	4.7	2.4	7.1	10.4
	短期大学・高専（在学中）	5	100.0	0.0	0.0	20.0	0.0	0.0	0.0	0.0	0.0	0.0
	短期大学・高専（卒業）	70	57.1	28.6	12.9	25.7	12.9	22.9	11.4	0.0	1.4	5.7
	大学（在学中）	22	100.0	9.1	4.5	4.5	4.5	4.5	0.0	0.0	0.0	0.0
	大学（卒業）	77	50.6	28.6	11.7	39.0	20.8	22.1	11.7	3.9	3.9	7.8
	大学院（修士課程）以上（在学中）	1	100.0	100.0	0.0	100.0	0.0	0.0	0.0	0.0	0.0	0.0
	大学院（修士課程）以上（卒業）	1	0.0	100.0	100.0	0.0	0.0	0.0	0.0	0.0	0.0	0.0
Q13. 配偶者の有無	配偶者（パートナー）がいる	284	58.5	31.3	12.0	35.9	10.9	18.3	8.8	0.7	2.8	4.6
	配偶者（パートナー）がいる以外	118	56.9	7.1	5.4	11.4	12.7	12.7	8.5	4.2	8.5	7.5
Q14. 同居家族	子あり	166	56.6	28.9	14.5	36.7	13.3	19.9	9.0	1.2	1.2	3.6
	子なし	236	59.0	20.9	6.9	23.0	10.2	14.4	8.5	2.1	6.8	6.7
Q15. 同居する未就学児あり	未就学児あり	24	50.0	16.7	0.0	45.8	4.2	8.3	0.0	0.0	0.0	8.3
Q15. 同居する18歳未満の子あり	18歳未満の子あり	86	59.3	34.9	18.6	41.9	8.1	16.3	7.0	0.0	0.0	3.5
Q15. 同居する子どもの人数	1人	84	51.2	25.0	9.5	34.5	15.5	22.6	14.3	1.2	1.2	3.6
	2人	69	63.8	31.9	18.8	34.8	11.6	18.8	2.9	1.4	1.4	4.3
	3人	11	54.5	45.5	27.3	63.6	9.1	9.1	9.1	0.0	0.0	0.0
	4人以上	2	50.0	0.0	0.0	50.0	0.0	0.0	0.0	0.0	0.0	0.0
Q16. 個人年収	50万円未満	13	55.2	22.4	14.9	29.8	14.9	22.4	7.5	0.0	7.5	7.5
	50万円～70万円未満	14	65.3	20.8	6.9	13.9	13.9	13.9	6.9	0.0	0.0	6.9
	70万円～100万円未満	103	79.6	38.8	12.6	28.2	19.4	20.4	7.8	2.9	2.9	2.9
	100万円～200万円未満	238	52.2	20.6	9.2	33.2	6.7	14.7	9.2	1.3	2.9	5.0
	200万円～300万円未満	20	30.0	0.0	0.0	0.0	20.0	25.0	15.0	0.0	30.0	10.0
	300万円～400万円未満	8	28.6	28.6	28.6	16.7	11.9	11.9	0.0	11.9	0.0	23.8
	400万円以上	5	40.0	0.0	0.0	0.0	20.0	0.0	0.0	0.0	20.0	20.0
Q17. 世帯年収	50万円未満	0	0.0	0.0	0.0	0.0	0.0	0.0	0.0	0.0	0.0	0.0
	50万円～70万円未満	0	0.0	0.0	0.0	0.0	0.0	0.0	0.0	0.0	0.0	0.0
	70万円～100万円未満	4	100.0	0.0	0.0	0.0	22.7	22.7	0.0	0.0	0.0	0.0
	100万円～200万円未満	27	55.6	22.2	3.7	18.5	14.8	25.9	7.4	7.4	11.1	0.0
	200万円～300万円未満	27	40.1	7.3	3.6	21.9	25.5	14.6	10.9	0.0	3.6	12.4
	300万円～400万円未満	50	50.4	23.8	2.0	27.8	2.0	11.9	13.9	4.0	4.0	9.9
	400万円～500万円未満	40	50.5	17.3	5.0	29.7	2.5	12.4	7.4	0.0	7.4	2.5
	500万円～600万円未満	44	66.2	24.8	18.0	31.5	13.5	20.3	6.8	0.0	2.3	4.5
	600万円～700万円未満	31	58.1	35.5	16.1	45.2	12.9	16.1	16.1	6.5	3.2	0.0
	700万円～800万円未満	31	74.0	29.2	16.2	26.0	16.2	19.5	6.5	0.0	3.2	3.2
	800万円～900万円未満	17	77.0	40.2	11.5	34.5	5.7	17.2	0.0	0.0	0.0	0.0
	900万円～1000万円未満	14	65.3	27.8	6.9	27.8	20.8	20.8	6.9	0.0	0.0	0.0
	1000万円以上	22	63.0	29.6	20.4	38.9	18.5	23.1	13.9	0.0	0.0	0.0
	わからない	93	54.4	23.7	10.8	25.8	9.7	14.0	6.5	1.1	6.5	10.1
Q18. 生活が誰の収入によっているか	主に自分の収入で暮らしている層	82	47.3	11.4	4.1	11.4	14.6	15.8	7.3	4.9	13.3	11.4
	主に自分の収入で暮らしている層以外	320	60.8	27.5	11.6	33.1	10.6	16.9	9.1	0.9	2.2	3.9
Q19. 勤務先の業種	農業，林業	1	100.0	0.0	0.0	0.0	0.0	0.0	0.0	0.0	0.0	0.0
	漁業	0	0.0	0.0	0.0	0.0	0.0	0.0	0.0	0.0	0.0	0.0
	建設業	5	40.0	20.0	0.0	60.0	0.0	20.0	0.0	0.0	0.0	20.0
	製造業	42	50.0	23.8	14.3	45.2	9.5	14.3	7.1	0.0	0.0	2.4
	電気・ガス・熱供給・水道業	0	0.0	0.0	0.0	0.0	0.0	0.0	0.0	0.0	0.0	0.0
	情報通信業	0	0.0	0.0	0.0	0.0	0.0	0.0	0.0	0.0	0.0	0.0
	運輸業，郵便業	25	60.6	29.1	21.3	25.2	15.7	15.7	3.9	0.0	3.9	3.9
	卸売業，小売業	130	61.3	20.0	10.8	23.0	15.4	21.5	12.3	1.5	3.8	5.7
	金融業，保険業	5	60.0	60.0	20.0	40.0	0.0	0.0	0.0	20.0	0.0	0.0
	不動産業，物品賃貸業	4	25.0	25.0	25.0	75.0	0.0	0.0	0.0	0.0	25.0	0.0
	学術研究，専門・技術サービス業	1	0.0	0.0	0.0	0.0	0.0	100.0	0.0	0.0	0.0	0.0
	宿泊業，飲食サービス業	48	71.0	29.0	4.1	33.2	8.3	12.4	6.2	4.1	4.1	2.1
	生活関連サービス業，娯楽業	25	56.0	32.0	8.0	24.0	8.0	24.0	8.0	0.0	12.0	4.0
	教育，学習支援業	12	75.8	32.3	8.1	8.1	8.1	16.1	8.1	0.0	8.1	0.0
	医療，福祉	32	43.8	34.4	12.5	34.4	6.3	12.5	6.3	3.1	6.3	9.4
	複合サービス事業	7	42.9	14.3	14.3	14.3	0.0	0.0	0.0	0.0	0.0	28.6
	サービス業（他に分類されないもの）	51	60.6	17.7	2.0	23.6	15.7	15.7	7.9	2.0	5.9	5.9
	公務（他に分類されるものを除く）	13	34.4	15.6	15.6	39.1	7.8	7.8	23.4	0.0	0.0	10.9
Q20. 職種	管理的な仕事	4	50.0	25.0	25.0	50.0	0.0	0.0	0.0	0.0	25.0	0.0
	専門的・技術的な仕事	11	54.5	27.3	0.0	27.3	9.1	18.2	0.0	9.1	9.1	9.1
	事務的な仕事	73	47.9	34.2	16.4	38.4	9.6	11.0	11.0	1.4	1.4	2.7
	販売の仕事	123	59.2	24.3	8.9	24.3	14.6	24.3	13.0	4.1	4.1	6.0
	サービスの仕事	100	67.1	16.0	2.0	21.0	7.0	13.0	5.0	0.0	9.0	3.0
	保安の仕事	6	16.7	0.0	0.0	16.7	0.0	16.7	16.7	0.0	0.0	66.7
	生産工程の仕事	41	54.9	24.5	14.7	36.8	7.4	7.4	4.9	0.0	0.0	5.9
	輸送・機械運転の仕事	3	41.2	70.6	41.2	41.2	0.0	0.0	29.4	0.0	0.0	0.0
	建設・採掘の仕事	0	0.0	0.0	0.0	0.0	0.0	0.0	0.0	0.0	0.0	0.0
	運搬・清掃・包装等の仕事	39	61.5	25.6	17.9	35.9	25.6	25.6	5.1	0.0	2.6	5.1
	農林漁業の仕事	1	100.0	0.0	0.0	0.0	0.0	0.0	0.0	0.0	0.0	0.0
Q34. 就業調整の有無	就業調整をしている	402	58.0	24.2	10.0	28.7	11.4	16.7	8.7	1.7	4.5	5.4
	就業調整をしていない	0	0.0	0.0	0.0	0.0	0.0	0.0	0.0	0.0	0.0	0.0

Q36 1年前と現在を比べた、労働時間の変化

		該当数	増えた	やや増えた	変わっていない	やや減った	減った
全 体		1204	8.0	12.5	62.0	13.6	3.9
Q1. 性別	男性	282	11.0	13.0	59.0	12.4	4.7
	女性	922	7.0	12.4	62.9	14.0	3.7
Q2. 年齢	29歳以下	244	18.8	19.1	46.4	11.9	3.8
	30歳～39歳	100	11.0	10.0	64.0	12.0	3.0
	40歳～49歳	192	7.3	13.0	63.5	13.5	2.6
	50歳～59歳	247	6.5	10.5	64.4	14.2	4.5
	60歳以上	421	2.1	10.2	68.4	14.7	4.5
勤務地の最低賃金ランク	Aランク	604	9.3	11.0	62.5	13.7	3.5
	Bランク	502	6.6	14.3	61.0	13.7	4.4
	Cランク	98	7.1	12.2	64.3	12.2	4.1
Q5. 就労形態	パート	855	6.4	10.8	64.9	14.0	3.9
	アルバイト	262	13.4	16.1	52.8	13.4	4.3
	労働者派遣事業所の派遣社員	11	9.1	9.1	81.8	0.0	0.0
	契約社員	66	7.5	21.1	54.8	12.0	4.5
	嘱託	6	0.0	16.7	83.3	0.0	0.0
	その他（雇われている人のうち上記以外）	4	0.0	0.0	75.0	25.0	0.0
Q6. 賃金の支払方法	時給	985	8.1	13.3	60.6	13.8	4.2
	日給	13	15.4	0.0	61.5	7.7	15.4
	月給	207	6.8	9.4	68.8	13.1	1.9
Q11. 勤続年数	1～2年未満	183	12.9	21.7	52.4	7.9	5.1
	2～3年未満	183	8.8	13.1	63.0	13.8	1.3
	3～5年未満	222	10.3	15.3	62.7	9.5	2.3
	5～7年未満	169	3.0	11.3	64.2	16.6	5.0
	7～10年未満	152	9.5	6.6	62.7	18.0	3.3
	10～15年未満	151	7.3	5.3	66.2	14.6	6.6
	15～20年未満	77	2.6	9.1	58.4	24.7	5.2
	20年以上	67	1.5	13.4	70.1	10.4	4.5
Q12. 最終学歴	中学校（卒業）	35	20.0	11.4	57.1	11.4	0.0
	高等学校（在学中）	19	31.2	18.3	37.6	5.4	7.5
	高等学校（卒業）	502	6.7	10.0	64.6	14.0	4.6
	専門学校（在学中）	7	35.3	14.7	14.7	14.7	20.6
	専門学校（卒業）	122	11.4	13.9	59.2	13.1	2.5
	短期大学・高専（在学中）	9	11.1	0.0	33.3	44.4	11.1
	短期大学・高専（卒業）	184	5.4	10.9	62.5	17.9	3.3
	大学（在学中）	53	13.5	34.6	28.2	15.4	8.3
	大学（卒業）	266	5.6	13.3	68.5	9.9	2.6
	大学院（修士課程）以上（在学中）	2	0.0	0.0	100.0	0.0	0.0
	大学院（修士課程）以上（卒業）	5	0.0	20.0	80.0	0.0	0.0
Q13. 配偶者の有無	配偶者（パートナー）がいる	714	5.7	11.1	63.7	15.3	4.3
	配偶者（パートナー）がいる以外	490	11.2	14.6	59.5	11.2	3.4
Q14. 同居家族	子あり	427	7.3	11.0	61.6	16.2	4.0
	子なし	777	8.4	13.3	62.2	12.2	3.9
Q15. 同居する未就学児あり	未就学児あり	55	10.9	14.5	47.3	23.6	3.6
Q15. 同居する18歳未満の子あり	18歳未満の子あり	191	9.4	15.7	59.2	13.1	2.6
Q15. 同居する子どもの人数	1人	251	5.6	10.0	63.7	16.3	4.4
	2人	148	9.5	10.8	59.5	16.2	4.1
	3人	25	12.0	20.0	52.0	16.0	0.0
	4人以上	3	0.0	33.3	66.7	0.0	0.0
Q16. 個人年収	50万円未満	52	11.1	21.1	44.1	11.5	12.3
	50万円～70万円未満	68	13.2	15.9	57.9	7.9	5.0
	70万円～100万円未満	204	5.1	16.4	59.2	15.2	4.1
	100万円～200万円未満	598	9.3	10.5	61.4	14.9	3.8
	200万円～300万円未満	192	4.4	12.7	69.2	11.7	2.1
	300万円～400万円未満	60	8.9	8.3	69.5	9.9	3.3
	400万円以上	29	4.8	10.2	71.4	13.6	0.0
Q17. 世帯年収	50万円未満	2	0.0	0.0	0.0	50.0	50.0
	50万円～70万円未満	3	0.0	33.3	66.7	0.0	0.0
	70万円～100万円未満	13	0.0	25.4	67.2	0.0	7.5
	100万円～200万円未満	107	11.2	7.5	60.7	15.9	4.7
	200万円～300万円未満	151	6.6	12.9	68.5	10.6	1.3
	300万円～400万円未満	162	10.1	12.3	60.7	11.7	5.2
	400万円～500万円未満	117	8.9	12.0	56.8	17.1	5.1
	500万円～600万円未満	121	7.8	11.6	64.7	14.4	1.7
	600万円～700万円未満	77	8.3	11.6	64.6	11.6	3.9
	700万円～800万円未満	61	1.6	7.9	78.9	6.6	4.9
	800万円～900万円未満	37	3.8	19.0	57.1	17.4	2.7
	900万円～1000万円未満	45	5.4	11.2	67.9	15.6	0.0
	1000万円以上	54	11.6	18.3	48.9	15.7	5.6
	わからない	255	8.0	13.8	58.3	15.2	4.6
Q18. 生活が誰の収入によっているか	主に自分の収入で暮らしている層	458	6.7	12.0	64.1	13.2	4.0
	主に自分の収入で暮らしている層以外	746	8.7	12.8	60.7	13.9	3.9
Q19. 勤務先の業種	農業，林業	9	0.0	22.7	61.4	0.0	15.9
	漁業	0	0.0	0.0	0.0	0.0	0.0
	建設業	14	21.4	0.0	64.3	14.3	0.0
	製造業	133	5.6	10.5	66.6	11.3	6.0
	電気・ガス・熱供給・水道業	1	0.0	0.0	100.0	0.0	0.0
	情報通信業	8	12.5	25.0	62.5	0.0	0.0
	運輸業，郵便業	62	7.1	8.0	65.7	16.0	3.2
	卸売業，小売業	355	7.5	12.8	61.2	13.6	4.7
	金融業，保険業	16	0.0	0.0	81.3	18.8	0.0
	不動産業，物品賃貸業	18	0.0	5.6	77.8	16.7	0.0
	学術研究，専門・技術サービス業	5	0.0	20.0	60.0	20.0	0.0
	宿泊業，飲食サービス業	119	17.8	14.5	53.4	11.8	2.5
	生活関連サービス業，娯楽業	61	9.8	8.1	59.3	19.5	3.3
	教育，学習支援業	46	8.8	8.8	66.7	13.6	2.2
	医療，福祉	98	8.2	20.4	49.5	17.8	4.1
	複合サービス事業	19	5.3	10.5	52.6	21.1	10.5
	サービス業（他に分類されないもの）	195	4.0	13.2	69.0	10.2	3.6
	公務（他に分類されるものを除く）	45	11.9	13.3	57.1	17.7	0.0
Q20. 職種	管理的な仕事	9	21.3	10.6	68.1	0.0	0.0
	専門的・技術的な仕事	38	14.1	13.0	52.1	20.8	0.0
	事務的な仕事	231	6.7	10.0	65.3	15.1	3.0
	販売の仕事	319	9.2	12.5	59.5	14.2	4.5
	サービスの仕事	310	10.0	17.9	54.9	13.2	4.0
	保安の仕事	20	0.0	5.0	80.0	10.0	5.0
	生産工程の仕事	124	4.0	9.2	68.2	12.9	5.7
	輸送・機械運転の仕事	9	14.9	10.6	53.2	10.6	10.6
	建設・採掘の仕事	0	0.0	0.0	0.0	0.0	0.0
	運搬・清掃・包装等の仕事	136	4.7	8.8	72.5	11.8	2.2
	農林漁業の仕事	8	0.0	12.8	69.2	0.0	18.0
Q34. 就業調整の有無	就業調整をしている	402	8.1	13.7	52.5	21.0	4.8
	就業調整をしていない	802	7.9	11.9	66.8	9.9	3.5

Q37　1年前と現在を比べて、労働時間が増えた理由

		該当数	以前と比べて職場が繁忙であるため	勤務先の人手が不足しているため	上記2つの選択肢以外の理由で勤務先から指示があったため	家庭や学業などの都合により、仕事の時間を増やせるようになったため	収入を増やすため	（賃金が上昇し）働く意欲が増したため	就業調整（年収の扶養制限、労働時間・日数の調整）をしなくなったから	物価の上昇などにより家計の支出が増えたため	その他	わからない
全　体		247	26.9	54.7	7.6	11.9	31.0	4.5	5.4	8.7	4.5	2.0
Q1. 性別	男性	68	21.3	53.0	8.6	16.9	31.7	4.4	3.6	8.0	1.5	3.0
	女性	179	29.1	55.3	7.3	10.1	30.7	4.5	6.1	8.9	5.6	1.7
Q2. 年齢	29歳以下	93	22.0	54.9	7.3	17.7	37.1	9.7	4.8	6.9	2.2	1.1
	30歳～39歳	21	28.6	33.3	9.5	4.8	28.6	0.0	4.8	14.3	4.8	4.8
	40歳～49歳	39	25.6	59.0	5.1	17.9	43.6	2.6	7.7	10.3	7.7	0.0
	50歳～59歳	42	28.6	47.6	9.5	9.5	28.6	0.0	7.1	14.3	9.5	2.4
	60歳以上	52	34.6	65.4	7.7	1.9	13.5	1.9	3.8	3.8	1.9	3.8
勤務地の最低賃金ランク	Aランク	123	23.2	54.5	7.2	15.8	34.6	4.1	7.7	10.1	5.7	0.8
	Bランク	105	28.6	59.0	7.6	7.6	27.6	4.8	3.8	4.8	2.9	1.9
	Cランク	19	42.1	31.6	10.5	10.5	26.3	5.3	0.0	21.1	5.3	10.5
Q5. 就労形態	パート	147	26.5	52.5	9.5	6.8	26.5	2.0	6.1	7.5	4.7	2.7
	アルバイト	77	26.4	58.8	4.9	21.2	36.8	7.8	5.7	8.3	3.9	1.3
	労働者派遣事業所の派遣社員	2	50.0	50.0	0.0	0.0	50.0	0.0	0.0	0.0	0.0	0.0
	契約社員	19	31.6	57.9	5.3	15.8	36.8	5.3	0.0	21.1	5.3	0.0
	嘱託	1	0.0	0.0	0.0	0.0	100.0	100.0	0.0	0.0	0.0	0.0
	その他（雇われている人のうち上記以外）	0	0.0	0.0	0.0	0.0	0.0	0.0	0.0	0.0	0.0	0.0
Q6. 賃金の支払方法	時給	211	27.6	54.6	8.9	13.0	30.5	3.8	4.9	8.7	4.7	1.4
	日給	2	0.0	50.0	0.0	0.0	100.0	0.0	0.0	50.0	0.0	0.0
	月給	33	24.0	55.1	0.0	6.0	29.9	9.0	9.0	6.0	3.0	6.0
Q11. 勤続年数	1～2年未満	63	18.9	49.5	10.1	12.0	33.4	4.7	3.2	5.4	6.3	1.6
	2～3年未満	40	27.4	51.7	5.0	7.5	31.8	2.5	5.0	2.5	2.5	5.0
	3～5年未満	57	30.0	67.5	4.2	20.9	34.3	12.4	6.0	14.1	5.3	1.8
	5～7年未満	24	25.0	62.5	16.7	0.0	25.0	0.0	0.0	8.3	0.0	0.0
	7～10年未満	24	34.4	54.9	8.2	16.4	32.8	0.0	12.3	12.3	4.1	0.0
	10～15年未満	19	31.6	36.8	5.3	10.5	26.3	0.0	10.5	10.5	5.3	0.0
	15～20年未満	9	33.3	55.6	11.1	0.0	22.2	0.0	11.1	0.0	0.0	11.1
	20年以上	10	30.0	40.0	0.0	10.0	20.0	0.0	0.0	20.0	10.0	0.0
Q12. 最終学歴	中学校（卒業）	11	0.0	54.5	0.0	0.0	63.6	18.2	18.2	0.0	9.1	9.1
	高等学校（在学中）	9	54.3	45.7	0.0	0.0	37.0	0.0	0.0	0.0	0.0	0.0
	高等学校（卒業）	84	26.7	49.0	9.3	8.1	30.9	3.6	6.4	8.3	3.6	3.6
	専門学校（在学中）	3	29.4	29.4	0.0	0.0	41.2	0.0	0.0	0.0	0.0	0.0
	専門学校（卒業）	31	22.6	61.3	9.7	12.9	22.6	0.0	6.5	12.9	12.9	0.0
	短期大学・高専（在学中）	1	0.0	100.0	0.0	100.0	100.0	100.0	0.0	100.0	0.0	0.0
	短期大学・高専（卒業）	30	40.0	76.7	3.3	3.3	20.0	0.0	6.7	3.3	0.0	0.0
	大学（在学中）	26	11.7	66.4	0.0	29.7	41.4	3.9	3.9	5.5	0.0	0.0
	大学（卒業）	50	29.8	44.4	13.9	17.9	27.8	7.9	2.0	13.9	6.0	2.0
	大学院（修士課程）以上（在学中）	0	0.0	0.0	0.0	0.0	0.0	0.0	0.0	0.0	0.0	0.0
	大学院（修士課程）以上（卒業）	1	100.0	0.0	0.0	0.0	0.0	0.0	0.0	0.0	0.0	0.0
Q13. 配偶者の有無	配偶者（パートナー）がいる	120	25.8	58.3	9.2	10.8	24.2	1.7	7.5	6.7	5.8	0.8
	配偶者（パートナー）がいる以外	127	28.0	51.2	6.2	13.0	37.4	7.1	3.5	10.6	3.2	3.2
Q14. 同居家族	子あり	78	30.8	50.0	5.1	11.5	34.6	1.3	6.4	7.7	5.1	0.0
	子なし	169	25.1	56.8	8.8	12.1	29.3	5.9	5.0	9.1	4.2	3.0
Q15. 同居する未就学児あり	未就学児あり	14	14.3	50.0	0.0	21.4	50.0	7.1	7.1	7.1	7.1	0.0
Q15. 同居する18歳未満の子あり	18歳未満の子あり	48	27.1	52.1	2.1	16.7	41.7	2.1	6.3	12.5	4.2	0.0
Q15. 同居する子どもの人数	1人	39	35.9	48.7	5.1	10.3	30.8	2.6	5.1	7.7	5.1	0.0
	2人	30	26.7	46.7	6.7	16.7	40.0	0.0	6.7	10.0	3.3	0.0
	3人	8	25.0	62.5	0.0	0.0	37.5	0.0	12.5	0.0	12.5	0.0
	4人以上	1	0.0	100.0	0.0	0.0	0.0	0.0	0.0	0.0	0.0	0.0
Q16. 個人年収	50万円未満	17	23.8	29.8	14.3	8.3	38.1	0.0	0.0	14.3	0.0	11.9
	50万円～70万円未満	20	30.3	67.7	0.0	27.3	25.2	5.0	0.0	10.1	10.1	0.0
	70万円～100万円未満	44	27.3	67.3	2.3	12.3	31.4	2.3	0.0	2.3	6.8	0.0
	100万円～200万円未満	118	23.6	53.4	8.4	11.7	29.4	5.9	9.3	9.3	3.4	2.5
	200万円～300万円未満	33	31.7	51.2	9.1	6.1	39.6	6.1	3.0	15.2	6.1	0.0
	300万円～400万円未満	10	48.1	32.7	23.1	13.5	19.2	0.0	13.5	0.0	0.0	0.0
	400万円以上	4	22.7	77.3	0.0	0.0	31.8	0.0	0.0	0.0	0.0	0.0
Q17. 世帯年収	50万円未満	0	0.0	0.0	0.0	0.0	0.0	0.0	0.0	0.0	0.0	0.0
	50万円～70万円未満	1	100.0	100.0	0.0	0.0	0.0	0.0	0.0	0.0	0.0	0.0
	70万円～100万円未満	3	58.8	70.6	0.0	0.0	0.0	0.0	0.0	0.0	0.0	0.0
	100万円～200万円未満	20	40.0	50.0	0.0	15.0	35.0	5.0	0.0	15.0	0.0	5.0
	200万円～300万円未満	29	23.8	45.6	13.6	13.6	30.6	6.8	6.8	20.4	3.4	0.0
	300万円～400万円未満	36	24.7	49.4	3.9	5.5	41.2	8.2	8.2	5.5	5.5	0.0
	400万円～500万円未満	24	24.6	49.2	8.2	8.2	26.2	4.1	4.1	0.0	4.1	0.0
	500万円～600万円未満	23	21.4	65.8	4.3	12.8	27.4	4.3	4.3	4.3	4.3	0.0
	600万円～700万円未満	15	28.6	61.0	6.5	6.5	19.5	0.0	6.5	6.5	6.5	0.0
	700万円～800万円未満	6	34.5	58.6	17.2	24.2	48.3	0.0	0.0	0.0	0.0	0.0
	800万円～900万円未満	8	23.8	83.3	0.0	16.7	11.9	11.9	11.9	11.9	0.0	0.0
	900万円～1000万円未満	7	27.0	18.9	27.0	13.5	27.0	0.0	0.0	0.0	13.5	0.0
	1000万円以上	16	12.5	78.8	15.0	30.0	21.2	0.0	8.8	15.0	0.0	0.0
	わからない	56	28.8	51.8	7.2	10.4	36.7	3.6	5.4	9.0	7.2	7.2
Q18. 生活が誰の収入によっているか	主に自分の収入で暮らしている層	86	30.3	51.3	5.1	10.7	35.0	5.8	5.1	9.3	4.7	2.3
	主に自分の収入で暮らしている層以外	161	25.1	56.5	9.0	12.6	28.9	3.7	5.6	8.3	4.4	1.9
Q19. 勤務先の業種	農業，林業	2	50.0	0.0	0.0	50.0	50.0	0.0	0.0	0.0	0.0	0.0
	漁業	0	0.0	0.0	0.0	0.0	0.0	0.0	0.0	0.0	0.0	0.0
	建設業	3	33.3	33.3	0.0	0.0	66.7	0.0	0.0	0.0	0.0	0.0
	製造業	21	18.7	46.7	15.9	0.0	23.4	4.7	4.7	4.7	0.0	0.0
	電気・ガス・熱供給・水道業	0	0.0	0.0	0.0	0.0	0.0	0.0	0.0	0.0	0.0	0.0
	情報通信業	3	66.7	66.7	0.0	33.3	0.0	0.0	33.3	0.0	0.0	0.0
	運輸業，郵便業	9	53.2	57.5	25.5	14.9	31.9	0.0	14.9	21.3	0.0	0.0
	卸売業，小売業	72	24.9	64.9	5.5	10.2	32.0	2.8	2.8	11.6	2.8	2.8
	金融業，保険業	0	0.0	0.0	0.0	0.0	0.0	0.0	0.0	0.0	0.0	0.0
	不動産業，物品賃貸業	1	0.0	0.0	100.0	0.0	0.0	0.0	0.0	0.0	0.0	0.0
	学術研究，専門・技術サービス業	1	0.0	0.0	0.0	0.0	100.0	0.0	0.0	0.0	0.0	0.0
	宿泊業，飲食サービス業	38	32.3	57.3	2.6	11.5	31.2	7.8	10.4	10.4	2.6	0.0
	生活関連サービス業，娯楽業	11	9.1	27.3	0.0	18.2	54.5	9.1	9.1	9.1	27.3	9.1
	教育，学習支援業	8	12.5	50.0	12.5	12.5	12.5	0.0	0.0	0.0	0.0	0.0
	医療，福祉	28	28.6	64.3	7.1	14.3	21.4	3.6	7.1	7.1	7.1	3.6
	複合サービス事業	3	33.3	100.0	0.0	0.0	33.3	0.0	0.0	33.3	0.0	0.0
	サービス業（他に分類されないもの）	34	23.8	48.8	6.0	14.3	38.1	6.0	0.0	6.0	6.0	3.0
	公務（他に分類されるものを除く）	11	35.1	26.3	17.5	21.1	21.1	8.8	8.8	0.0	8.8	0.0
Q20. 職種	管理的な仕事	3	33.3	0.0	0.0	0.0	0.0	0.0	0.0	0.0	33.3	33.3
	専門的・技術的な仕事	10	28.8	57.7	0.0	9.6	42.3	0.0	0.0	9.6	9.6	0.0
	事務的な仕事	38	31.2	44.3	7.8	19.3	27.1	5.2	15.6	6.3	0.0	0.0
	販売の仕事	69	21.7	66.8	7.2	8.7	29.5	2.9	2.9	10.1	4.3	1.4
	サービスの仕事	86	25.9	50.7	4.6	13.4	33.8	4.6	3.5	10.4	6.9	2.3
	保安の仕事	1	0.0	100.0	0.0	0.0	0.0	0.0	0.0	0.0	0.0	0.0
	生産工程の仕事	16	36.6	45.1	12.2	0.0	24.4	6.1	0.0	0.0	0.0	6.1
	輸送・機械運転の仕事	2	41.6	100.0	58.4	100.0	41.6	41.6	58.4	41.6	0.0	0.0
	建設・採掘の仕事	0	0.0	0.0	0.0	0.0	0.0	0.0	0.0	0.0	0.0	0.0
	運搬・清掃・包装等の仕事	18	32.6	59.8	18.5	0.0	32.6	5.4	5.4	5.4	0.0	0.0
	農林漁業の仕事	1	0.0	0.0	0.0	100.0	100.0	0.0	0.0	0.0	0.0	0.0
Q34. 就業調整の有無	就業調整をしている	88	27.4	59.8	7.3	16.7	27.6	3.4	5.0	9.1	4.6	2.3
	就業調整をしていない	159	26.7	51.8	7.8	9.3	32.8	5.0	5.7	8.4	4.4	1.9

Q38 1年前と現在を比べて、労働時間が減った理由

		該当数	以前と比べて職場が忙しくないため	以前よりも勤務先の人手が多くなったため	上記2つの選択肢以外の理由で勤務先から指示があったため	家庭や学業などの都合により、仕事の時間を減らす必要があったため	余暇の時間を増やすため	健康上の理由や体力の減退のため	短い労働時間で以前の収入を得られるため	就業調整（年収の抑制、労働時間・日数の調整）をするようになったため	（時間当たり賃金が上昇したことで）就業調整（年収の抑制、労働時間・日数の調整）の範囲内で働ける時間数が減ったため	その他	わからない
全体		211	22.6	9.9	9.9	8.1	6.6	12.2	6.2	19.1	21.8	7.1	3.8
Q1. 性別	男性	48	28.6	8.3	4.1	19.1	18.7	16.2	2.1	9.1	10.4	6.2	0.0
	女性	163	20.9	10.4	11.7	4.9	3.1	11.0	7.4	22.1	25.2	7.4	4.9
Q2. 年齢	29歳以下	38	12.6	7.9	2.6	31.9	5.2	15.2	2.6	11.5	10.5	5.2	5.2
	30歳～39歳	15	13.3	6.7	6.7	13.3	6.7	6.7	13.3	20.0	26.7	13.3	6.7
	40歳～49歳	31	29.0	12.9	12.9	0.0	0.0	6.5	12.9	29.0	38.7	9.7	0.0
	50歳～59歳	46	26.1	13.0	17.4	4.3	0.0	6.5	8.7	28.3	21.7	8.7	0.0
	60歳以上	81	24.7	8.6	8.6	1.2	13.6	17.3	2.5	13.6	19.8	4.9	6.2
勤務地の最低賃金ランク	Aランク	104	25.7	7.7	7.7	6.0	6.7	14.2	4.8	21.5	13.4	7.7	3.8
	Bランク	91	20.9	12.1	13.2	9.9	5.5	9.9	5.5	18.7	30.8	5.5	3.3
	Cランク	16	12.5	12.5	6.3	12.5	12.5	12.5	18.8	6.3	25.0	12.5	6.3
Q5. 就労形態	パート	153	21.6	9.8	11.1	5.2	4.6	9.2	6.5	21.6	25.5	7.8	4.6
	アルバイト	46	21.2	8.7	4.3	19.9	10.8	23.4	6.5	16.0	8.7	4.3	2.2
	労働者派遣事業所の派遣社員	0	0.0	0.0	0.0	0.0	0.0	0.0	0.0	0.0	0.0	0.0	0.0
	契約社員	11	45.5	18.2	18.2	0.0	18.2	9.1	0.0	0.0	18.2	9.1	0.0
	嘱託	0	0.0	0.0	0.0	0.0	0.0	0.0	0.0	0.0	0.0	0.0	0.0
	その他（雇われている人のうち上記以外）	1	0.0	0.0	0.0	0.0	0.0	0.0	0.0	0.0	100.0	0.0	0.0
Q6. 賃金の支払方法	時給	177	21.9	9.0	9.6	8.6	5.6	11.7	6.2	21.1	22.6	7.3	3.4
	日給	3	0.0	0.0	0.0	33.3	33.3	33.3	33.3	0.0	0.0	0.0	0.0
	月給	31	29.0	16.1	12.9	3.2	9.7	12.9	3.2	9.7	19.4	6.5	6.5
Q11. 勤続年数	1～2年未満	24	14.3	4.2	12.6	8.4	12.6	18.5	4.2	4.2	12.6	16.8	12.6
	2～3年未満	28	14.5	7.2	7.2	24.6	3.6	8.7	3.6	23.2	10.9	10.9	3.6
	3～5年未満	26	19.2	19.2	11.5	11.5	11.5	15.4	3.8	19.2	11.5	3.8	0.0
	5～7年未満	36	30.2	16.5	2.7	6.6	8.2	13.7	8.2	19.2	30.2	0.0	0.0
	7～10年未満	32	32.1	15.4	6.2	3.1	3.1	3.1	12.3	24.7	27.8	6.2	0.0
	10～15年未満	32	18.8	0.0	25.0	3.1	0.0	12.5	0.0	18.8	25.0	12.5	6.3
	15～20年未満	23	21.7	8.7	8.7	0.0	8.7	13.0	8.7	21.7	34.8	4.3	4.3
	20年以上	10	30.0	0.0	0.0	10.0	10.0	20.0	10.0	20.0	10.0	0.0	10.0
Q12. 最終学歴	中学校（卒業）	4	0.0	25.0	25.0	0.0	0.0	25.0	0.0	25.0	50.0	0.0	0.0
	高等学校（在学中）	2	58.4	0.0	0.0	0.0	0.0	41.6	0.0	0.0	0.0	0.0	0.0
	高等学校（卒業）	93	25.1	10.7	7.5	7.5	9.6	10.7	5.4	15.0	23.6	6.4	5.4
	専門学校（在学中）	2	41.6	0.0	0.0	58.4	0.0	0.0	0.0	0.0	0.0	0.0	0.0
	専門学校（卒業）	19	26.3	0.0	10.5	0.0	5.3	5.3	10.5	31.6	36.8	5.3	0.0
	短期大学・高専（在学中）	5	40.0	60.0	0.0	0.0	0.0	0.0	0.0	0.0	20.0	0.0	0.0
	短期大学・高専（卒業）	39	25.6	5.1	15.4	2.6	0.0	10.3	7.7	30.8	20.5	7.7	2.6
	大学（在学中）	13	0.0	0.0	0.0	61.9	15.9	19.1	7.9	11.1	0.0	0.0	0.0
	大学（卒業）	33	15.0	15.0	15.0	0.0	6.0	19.2	6.0	18.0	18.0	15.0	6.0
	大学院（修士課程）以上（在学中）	0	0.0	0.0	0.0	0.0	0.0	0.0	0.0	0.0	0.0	0.0	0.0
	大学院（修士課程）以上（卒業）	0	0.0	0.0	0.0	0.0	0.0	0.0	0.0	0.0	0.0	0.0	0.0
Q13. 配偶者の有無	配偶者（パートナー）がいる	139	24.7	9.3	8.6	5.7	7.2	10.8	7.9	23.7	24.4	7.9	1.4
	配偶者（パートナー）がいる以外	72	18.7	11.1	12.5	12.8	5.6	15.0	2.8	10.3	16.7	5.6	8.4
Q14. 同居家族	子あり	86	19.8	11.6	9.3	8.1	3.5	12.8	8.1	17.4	24.4	8.1	3.5
	子なし	125	24.6	8.8	10.4	8.2	8.8	11.8	4.8	20.3	20.0	6.4	4.0
Q15. 同居する未就学児あり	未就学児あり	15	6.7	13.3	6.7	26.7	0.0	0.0	13.3	6.7	6.7	20.0	13.3
Q15. 同居する18歳未満の子あり	18歳未満の子あり	30	16.7	13.3	6.7	16.7	0.0	6.7	13.3	10.0	23.3	13.3	6.7
Q15. 同居する子どもの人数	1人	52	25.0	11.5	7.7	7.7	3.8	5.8	9.6	21.2	25.0	7.7	5.8
	2人	30	13.3	13.3	10.0	6.7	3.3	23.3	3.3	13.3	23.3	10.0	0.0
	3人	4	0.0	0.0	25.0	25.0	0.0	25.0	25.0	0.0	25.0	0.0	0.0
	4人以上	0	0.0	0.0	0.0	0.0	0.0	0.0	0.0	0.0	0.0	0.0	0.0
Q16. 個人年収	50万円未満	12	19.4	8.1	0.0	16.1	32.3	48.4	0.0	8.1	0.0	8.1	8.1
	50万円～70万円未満	9	0.0	0.0	11.4	43.2	0.0	22.7	0.0	0.0	22.7	0.0	0.0
	70万円～100万円未満	39	27.9	17.8	10.2	8.6	2.5	10.2	2.5	12.7	12.7	10.2	7.6
	100万円～200万円未満	112	18.7	8.9	10.7	7.1	2.7	8.7	9.8	28.0	25.8	6.2	3.6
	200万円～300万円未満	26	31.8	11.4	11.4	0.0	7.6	3.8	3.8	11.4	30.3	7.6	0.0
	300万円～400万円未満	8	37.5	0.0	0.0	0.0	25.0	25.0	0.0	0.0	25.0	12.5	0.0
	400万円以上	4	50.0	0.0	25.0	0.0	50.0	25.0	0.0	0.0	0.0	0.0	0.0
Q17. 世帯年収	50万円未満	2	0.0	0.0	0.0	0.0	50.0	50.0	0.0	0.0	0.0	0.0	50.0
	50万円～70万円未満	0	0.0	0.0	0.0	0.0	0.0	0.0	0.0	0.0	0.0	0.0	0.0
	70万円～100万円未満	1	0.0	0.0	100.0	0.0	0.0	0.0	0.0	0.0	0.0	0.0	0.0
	100万円～200万円未満	22	13.6	18.2	13.6	4.5	0.0	4.5	0.0	0.0	22.7	9.1	22.7
	200万円～300万円未満	18	33.3	11.1	0.0	5.6	5.6	16.7	5.6	22.2	22.2	11.1	0.0
	300万円～400万円未満	27	16.1	14.6	14.6	3.6	3.6	18.2	3.6	14.6	18.2	14.6	0.0
	400万円～500万円未満	26	38.5	15.4	15.4	7.7	0.0	3.8	7.7	19.2	11.5	0.0	3.8
	500万円～600万円未満	19	20.6	10.3	10.3	20.6	15.5	10.3	10.3	17.5	15.5	0.0	0.0
	600万円～700万円未満	12	25.0	0.0	8.3	0.0	16.7	16.7	0.0	16.7	41.7	16.7	0.0
	700万円～800万円未満	7	0.0	0.0	0.0	0.0	0.0	28.6	28.6	42.9	42.9	14.3	0.0
	800万円～900万円未満	7	32.5	27.0	0.0	13.5	0.0	0.0	0.0	27.0	27.0	0.0	0.0
	900万円～1000万円未満	7	0.0	0.0	14.3	0.0	0.0	0.0	14.3	14.3	71.4	14.3	0.0
	1000万円以上	11	17.5	0.0	8.8	8.8	8.8	29.8	0.0	26.3	17.5	0.0	0.0
	わからない	51	25.7	5.9	7.9	12.3	9.9	10.7	7.9	25.7	17.8	5.9	2.0
Q18. 生活が誰の収入によっているか	主に自分の収入で暮らしている層	79	25.9	10.2	14.0	5.1	10.2	11.9	1.3	6.3	17.8	7.6	7.6
	主に自分の収入で暮らしている層以外	132	20.7	9.8	7.6	10.0	4.5	12.4	9.1	26.7	24.2	6.8	1.5
Q19. 勤務先の業種	農業，林業	1	100.0	0.0	0.0	0.0	0.0	0.0	0.0	0.0	0.0	0.0	0.0
	漁業	0	0.0	0.0	0.0	0.0	0.0	0.0	0.0	0.0	0.0	0.0	0.0
	建設業	2	100.0	50.0	0.0	0.0	50.0	0.0	0.0	0.0	0.0	0.0	0.0
	製造業	23	43.5	8.7	0.0	0.0	4.3	13.0	8.7	21.7	34.8	8.7	0.0
	電気・ガス・熱供給・水道業	0	0.0	0.0	0.0	0.0	0.0	0.0	0.0	0.0	0.0	0.0	0.0
	情報通信業	0	0.0	0.0	0.0	0.0	0.0	0.0	0.0	0.0	0.0	0.0	0.0
	運輸業，郵便業	12	58.3	25.0	0.0	0.0	0.0	0.0	16.7	16.7	8.3	0.0	0.0
	卸売業，小売業	65	12.9	6.1	13.8	12.0	6.1	9.2	7.7	21.5	29.1	7.7	3.1
	金融業，保険業	3	33.3	0.0	0.0	0.0	0.0	0.0	0.0	33.3	33.3	0.0	0.0
	不動産業，物品賃貸業	3	33.3	33.3	0.0	0.0	0.0	0.0	0.0	0.0	66.7	0.0	0.0
	学術研究，専門・技術サービス業	1	0.0	100.0	0.0	0.0	0.0	0.0	0.0	0.0	0.0	0.0	0.0
	宿泊業，飲食サービス業	17	17.6	11.8	5.9	23.5	0.0	5.9	11.8	23.5	5.9	11.8	11.8
	生活関連サービス業，娯楽業	14	28.6	7.1	7.1	14.3	0.0	0.0	7.1	21.4	21.4	7.1	7.1
	教育，学習支援業	7	0.0	0.0	13.9	19.5	13.9	33.3	0.0	33.3	13.9	0.0	0.0
	医療，福祉	21	18.7	4.7	9.3	9.3	9.3	25.2	0.0	18.7	14.0	14.0	0.0
	複合サービス事業	6	50.0	0.0	16.7	0.0	0.0	16.7	0.0	16.7	16.7	0.0	16.7
	サービス業（他に分類されないもの）	27	7.4	14.8	18.5	0.0	14.8	22.2	0.0	11.1	11.1	7.4	7.4
	公務（他に分類されるものを除く）	8	12.5	12.5	12.5	0.0	12.5	12.5	12.5	12.5	37.5	0.0	0.0
Q20. 職種	管理的な仕事	0	0.0	0.0	0.0	0.0	0.0	0.0	0.0	0.0	0.0	0.0	0.0
	専門的・技術的な仕事	8	37.5	0.0	12.5	0.0	12.5	12.5	0.0	0.0	25.0	12.5	0.0
	事務的な仕事	42	16.7	12.0	12.0	4.8	4.8	13.9	7.2	21.5	21.5	7.2	0.0
	販売の仕事	60	10.7	6.7	10.0	10.7	6.7	8.4	6.7	20.1	30.1	8.4	6.7
	サービスの仕事	53	13.2	9.4	11.3	16.5	7.5	15.0	7.5	21.4	9.4	7.5	5.6
	保安の仕事	3	0.0	0.0	33.3	0.0	33.3	33.3	0.0	0.0	33.3	0.0	0.0
	生産工程の仕事	23	43.5	13.0	4.3	0.0	8.7	4.3	4.3	26.1	34.8	4.3	0.0
	輸送・機械運転の仕事	2	50.0	0.0	0.0	0.0	0.0	100.0	0.0	0.0	0.0	0.0	0.0
	建設・採掘の仕事	0	0.0	0.0	0.0	0.0	0.0	0.0	0.0	0.0	0.0	0.0	0.0
	運搬・清掃・包装等の仕事	19	63.2	21.1	5.3	0.0	0.0	10.5	5.3	10.5	15.8	5.3	5.3
	農林漁業の仕事	1	100.0	0.0	0.0	0.0	0.0	0.0	0.0	0.0	0.0	0.0	0.0
Q34. 就業調整の有無	就業調整をしている	104	13.9	5.8	7.7	8.5	1.0	7.7	11.6	36.1	34.7	5.8	1.0
	就業調整をしていない	108	31.0	13.9	12.1	7.8	12.1	16.5	0.9	2.8	9.3	8.4	6.5

Q39　1年前と現在を比べた、主な仕事による1ヶ月当たりの賃金の増減

		該当数	増えた	やや増えた	変わっていない	やや減った	減った
全　体		1204	9.4	46.9	33.3	6.3	4.1
Q1. 性別	男性	282	11.0	51.8	24.7	6.4	6.1
	女性	922	8.9	45.3	36.0	6.3	3.5
Q2. 年齢	29歳以下	244	15.2	41.4	33.0	5.4	5.0
	30歳～39歳	100	12.0	52.0	30.0	4.0	2.0
	40歳～49歳	192	9.4	42.2	42.2	3.6	2.6
	50歳～59歳	247	8.5	46.6	36.0	6.1	2.8
	60歳以上	421	5.9	51.1	28.7	8.8	5.5
勤務地の最低賃金ランク	Aランク	604	10.8	45.9	33.4	6.0	4.0
	Bランク	502	7.2	48.6	33.3	6.4	4.6
	Cランク	98	12.2	43.9	33.7	8.2	2.0
Q5. 就労形態	パート	855	8.3	47.4	34.1	6.7	3.5
	アルバイト	262	12.7	45.0	30.7	5.8	5.8
	労働者派遣事業所の派遣社員	11	9.1	54.5	36.4	0.0	0.0
	契約社員	66	11.1	48.2	30.1	4.5	6.0
	嘱託	6	0.0	33.3	66.7	0.0	0.0
	その他（雇われている人のうち上記以外）	4	0.0	25.0	50.0	25.0	0.0
Q6. 賃金の支払方法	時給	985	9.4	46.8	32.7	6.9	4.1
	日給	13	0.0	30.8	53.8	0.0	15.4
	月給	207	9.9	47.9	34.9	3.9	3.4
Q11. 勤続年数	1～2年未満	183	11.5	51.1	29.6	2.7	5.1
	2～3年未満	183	9.7	48.0	32.3	8.1	1.9
	3～5年未満	222	13.0	45.8	33.0	5.4	2.7
	5～7年未満	169	6.5	45.3	37.9	4.7	5.6
	7～10年未満	152	11.4	46.3	30.9	8.1	3.3
	10～15年未満	151	6.6	49.7	28.5	8.6	6.6
	15～20年未満	77	2.6	41.6	42.9	9.1	3.9
	20年以上	67	7.5	40.3	41.8	6.0	4.5
Q12. 最終学歴	中学校（卒業）	35	25.7	51.4	17.1	5.7	0.0
	高等学校（在学中）	19	36.6	47.3	16.1	0.0	0.0
	高等学校（卒業）	502	8.1	50.1	29.5	7.5	4.8
	専門学校（在学中）	7	35.3	29.4	35.3	0.0	0.0
	専門学校（卒業）	122	10.1	50.7	31.9	5.7	1.6
	短期大学・高専（在学中）	9	0.0	33.3	44.4	22.2	0.0
	短期大学・高専（卒業）	184	7.6	40.2	40.2	7.6	4.3
	大学（在学中）	53	18.0	33.8	30.8	4.5	12.8
	大学（卒業）	266	6.0	46.5	40.2	4.1	3.2
	大学院（修士課程）以上（在学中）	2	0.0	50.0	50.0	0.0	0.0
	大学院（修士課程）以上（卒業）	5	40.0	40.0	20.0	0.0	0.0
Q13. 配偶者の有無	配偶者（パートナー）がいる	714	8.3	43.8	36.7	7.3	3.9
	配偶者（パートナー）がいる以外	490	10.9	51.3	28.5	4.9	4.3
Q14. 同居家族	子あり	427	10.1	43.1	35.6	8.0	3.3
	子なし	777	9.0	48.9	32.1	5.4	4.5
Q15. 同居する未就学児あり	未就学児あり	55	10.9	40.0	32.7	12.7	3.6
Q15. 同居する18歳未満の子あり	18歳未満の子あり	191	12.6	37.7	42.4	5.8	1.6
Q15. 同居する子どもの人数	1人	251	9.2	48.6	29.9	9.2	3.2
	2人	148	10.1	35.1	43.9	6.8	4.1
	3人	25	20.0	36.0	40.0	4.0	0.0
	4人以上	3	0.0	33.3	66.7	0.0	0.0
Q16. 個人年収	50万円未満	52	13.0	30.6	39.1	5.7	11.5
	50万円～70万円未満	68	13.2	33.5	41.8	6.5	5.0
	70万円～100万円未満	204	10.4	43.7	35.1	7.3	3.4
	100万円～200万円未満	598	9.4	46.4	35.0	5.8	3.5
	200万円～300万円未満	192	7.3	58.2	22.8	7.0	4.7
	300万円～400万円未満	60	9.9	48.7	29.8	8.3	3.3
	400万円以上	29	0.0	59.2	34.0	3.4	3.4
Q17. 世帯年収	50万円未満	2	0.0	0.0	0.0	0.0	100.0
	50万円～70万円未満	3	0.0	0.0	100.0	0.0	0.0
	70万円～100万円未満	13	17.9	37.3	37.3	0.0	7.5
	100万円～200万円未満	107	6.9	50.9	33.7	4.7	3.7
	200万円～300万円未満	151	8.6	55.9	28.2	4.0	3.3
	300万円～400万円未満	162	12.8	52.7	21.6	8.0	4.9
	400万円～500万円未満	117	13.2	45.4	31.7	5.5	4.3
	500万円～600万円未満	121	6.6	42.7	39.9	8.3	2.5
	600万円～700万円未満	77	3.9	47.0	37.5	6.5	5.2
	700万円～800万円未満	61	9.9	46.7	36.8	4.9	1.6
	800万円～900万円未満	37	8.2	50.0	29.9	12.0	0.0
	900万円～1000万円未満	45	3.1	37.9	54.5	2.2	2.2
	1000万円以上	54	12.7	35.1	38.4	5.6	8.2
	わからない	255	10.1	43.7	34.3	7.6	4.2
Q18. 生活が誰の収入によっているか	主に自分の収入で暮らしている層	458	8.2	51.6	27.8	7.5	4.9
	主に自分の収入で暮らしている層以外	746	10.1	44.0	36.7	5.6	3.6
Q19. 勤務先の業種	農業，林業	9	38.6	50.0	11.4	0.0	0.0
	漁業	0	0.0	0.0	0.0	0.0	0.0
	建設業	14	21.4	42.9	28.6	7.1	0.0
	製造業	133	7.8	44.0	36.9	6.0	5.3
	電気・ガス・熱供給・水道業	1	0.0	100.0	0.0	0.0	0.0
	情報通信業	8	12.5	50.0	37.5	0.0	0.0
	運輸業，郵便業	62	8.0	50.3	30.4	6.4	4.8
	卸売業，小売業	355	8.0	47.5	32.3	8.1	4.1
	金融業，保険業	16	0.0	75.0	18.8	6.3	0.0
	不動産業，物品賃貸業	18	5.6	72.2	16.7	5.6	0.0
	学術研究，専門・技術サービス業	5	0.0	60.0	40.0	0.0	0.0
	宿泊業，飲食サービス業	119	18.7	40.2	34.3	2.5	4.2
	生活関連サービス業，娯楽業	61	11.4	43.0	30.9	11.4	3.3
	教育，学習支援業	46	6.6	38.2	46.9	5.3	3.1
	医療，福祉	98	3.1	57.7	25.6	7.2	6.5
	複合サービス事業	19	5.3	47.4	31.6	5.3	10.5
	サービス業（他に分類されないもの）	195	7.9	44.6	39.3	4.6	3.6
	公務（他に分類されるものを除く）	45	20.4	39.8	31.0	6.6	2.2
Q20. 職種	管理的な仕事	9	21.3	21.3	57.5	0.0	0.0
	専門的・技術的な仕事	38	16.7	44.3	28.6	10.4	0.0
	事務的な仕事	231	7.5	46.5	37.8	4.8	3.4
	販売の仕事	319	8.2	47.2	32.8	7.8	4.1
	サービスの仕事	310	10.5	47.8	31.7	5.0	5.0
	保安の仕事	20	10.0	40.0	30.0	10.0	10.0
	生産工程の仕事	124	7.1	46.0	35.5	5.7	5.7
	輸送・機械運転の仕事	9	0.0	46.8	31.9	10.6	10.6
	建設・採掘の仕事	0	0.0	0.0	0.0	0.0	0.0
	運搬・清掃・包装等の仕事	136	10.6	48.2	30.9	8.1	2.2
	農林漁業の仕事	8	43.6	56.4	0.0	0.0	0.0
Q34. 就業調整の有無	就業調整をしている	402	10.3	37.9	40.4	7.8	3.6
	就業調整をしていない	802	8.9	51.3	29.8	5.6	4.3

Q40 現在の賃金の使途

		該当数	自分の生活費	家族の生活費	自分の学費	家族の学費	自分の小遣い	貯蓄・投資	ローン等の返済	その他
全 体		1204	56.2	43.6	2.3	6.5	53.2	32.0	8.8	4.7
Q1. 性別	男性	282	65.6	35.4	5.9	2.8	57.4	25.8	10.4	4.4
	女性	922	53.4	46.1	1.2	7.7	52.0	33.8	8.4	4.8
Q2. 年齢	29歳以下	244	68.1	28.2	8.8	2.8	63.5	34.3	13.7	4.3
	30歳～39歳	100	66.0	54.0	1.0	12.0	63.0	38.0	8.0	8.0
	40歳～49歳	192	50.5	51.6	0.5	18.8	47.9	39.6	10.9	2.1
	50歳～59歳	247	49.8	47.0	0.0	7.3	47.8	30.0	8.5	5.3
	60歳以上	421	53.4	44.4	1.0	1.4	50.6	26.8	5.5	5.0
勤務地の最低賃金ランク	Aランク	604	56.3	41.7	2.4	6.6	57.3	31.7	8.2	4.0
	Bランク	502	54.4	44.2	2.0	6.8	49.6	32.7	8.8	5.0
	Cランク	98	65.3	52.0	3.1	5.1	46.9	29.6	13.3	7.1
Q5. 就労形態	パート	855	52.8	48.4	1.1	7.2	50.9	33.4	8.1	4.6
	アルバイト	262	61.9	28.0	6.3	5.3	59.5	27.9	9.9	5.4
	労働者派遣事業所の派遣社員	11	54.5	36.4	0.0	0.0	63.6	18.2	0.0	9.1
	契約社員	66	74.4	42.2	1.5	4.5	52.7	30.1	16.6	1.5
	嘱託	6	83.3	66.7	16.7	0.0	66.7	16.7	0.0	0.0
	その他（雇われている人のうち上記以外）	4	75.0	50.0	0.0	0.0	100.0	75.0	0.0	25.0
Q6. 賃金の支払方法	時給	985	56.1	44.0	2.4	6.6	52.8	33.1	9.3	4.8
	日給	13	61.5	46.2	0.0	15.4	30.8	30.8	15.4	7.7
	月給	207	56.4	41.6	1.9	5.8	56.5	26.6	6.0	3.9
Q11. 勤続年数	1～2年未満	183	57.9	24.8	4.6	5.1	56.8	32.5	7.5	3.8
	2～3年未満	183	62.0	47.2	1.9	6.5	51.6	24.3	11.4	7.3
	3～5年未満	222	57.7	43.0	4.2	10.1	49.5	33.3	9.2	5.9
	5～7年未満	169	53.6	52.4	2.0	4.1	53.2	36.1	7.1	3.6
	7～10年未満	152	55.3	46.3	0.7	9.9	58.3	36.7	11.4	1.3
	10～15年未満	151	57.0	49.0	1.3	5.3	51.0	28.5	7.3	5.3
	15～20年未満	77	54.5	42.9	0.0	5.2	49.4	27.3	11.7	5.2
	20年以上	67	40.3	47.8	0.0	1.5	58.2	38.8	3.0	4.5
Q12. 最終学歴	中学校（卒業）	35	62.9	45.7	0.0	0.0	48.6	31.4	11.4	11.4
	高等学校（在学中）	19	36.6	16.1	23.7	5.4	25.8	39.8	5.4	10.7
	高等学校（卒業）	502	57.2	47.7	0.7	5.7	52.7	31.3	11.8	5.5
	専門学校（在学中）	7	50.0	35.3	0.0	0.0	35.3	14.7	14.7	0.0
	専門学校（卒業）	122	66.5	44.9	3.3	6.5	51.8	37.9	7.4	2.5
	短期大学・高専（在学中）	9	33.3	44.4	11.1	22.2	55.6	0.0	11.1	0.0
	短期大学・高専（卒業）	184	47.8	45.7	0.0	8.2	52.2	33.2	7.1	2.2
	大学（在学中）	53	51.9	1.9	20.3	2.6	78.2	35.7	7.1	1.9
	大学（卒業）	266	57.4	44.4	1.1	8.6	54.1	30.0	5.0	5.3
	大学院（修士課程）以上（在学中）	2	50.0	0.0	50.0	0.0	0.0	0.0	0.0	50.0
	大学院（修士課程）以上（卒業）	5	80.0	40.0	0.0	0.0	40.0	40.0	20.0	0.0
Q13. 配偶者の有無	配偶者（パートナー）がいる	714	39.1	55.2	1.0	9.0	50.3	33.3	8.3	4.2
	配偶者（パートナー）がいる以外	490	81.2	26.7	4.2	3.0	57.6	30.0	9.7	5.4
Q14. 同居家族	子あり	427	43.3	61.1	0.2	15.5	45.4	31.1	8.9	4.4
	子なし	777	63.3	34.0	3.4	1.6	57.5	32.4	8.8	4.8
Q15. 同居する未就学児あり	未就学児あり	55	65.5	74.5	1.8	18.2	40.0	30.9	12.7	5.5
Q15. 同居する18歳未満の子あり	18歳未満の子あり	191	42.4	64.9	0.5	26.7	40.3	35.1	9.9	3.1
Q15. 同居する子どもの人数	1人	251	41.4	56.2	0.4	10.8	50.2	32.3	8.4	6.8
	2人	148	47.3	68.9	0.0	19.6	40.5	30.4	8.1	0.0
	3人	25	32.0	60.0	0.0	36.0	32.0	24.0	20.0	8.0
	4人以上	3	100.0	100.0	0.0	33.3	0.0	33.3	0.0	0.0
Q16. 個人年収	50万円未満	52	35.2	24.9	3.8	6.5	72.4	19.9	5.7	3.8
	50万円～70万円未満	68	40.0	35.3	12.9	4.4	45.9	22.1	5.9	11.8
	70万円～100万円未満	204	45.4	44.5	1.0	9.8	51.1	30.9	5.8	3.9
	100万円～200万円未満	598	55.0	45.5	1.9	6.7	53.9	33.5	8.7	4.6
	200万円～300万円未満	192	81.3	42.4	0.5	5.2	52.0	40.2	12.9	4.7
	300万円～400万円未満	60	55.3	47.0	4.0	2.3	52.0	24.8	11.6	3.3
	400万円以上	29	69.4	51.0	0.0	3.4	49.0	13.6	13.6	0.0
Q17. 世帯年収	50万円未満	2	0.0	0.0	0.0	0.0	100.0	0.0	0.0	0.0
	50万円～70万円未満	3	100.0	33.3	33.3	0.0	33.3	0.0	0.0	0.0
	70万円～100万円未満	13	92.5	14.9	0.0	7.5	32.8	7.5	0.0	0.0
	100万円～200万円未満	107	83.1	33.7	1.9	1.9	39.3	20.6	3.7	11.2
	200万円～300万円未満	151	82.2	40.1	1.3	6.0	46.0	27.5	10.9	2.0
	300万円～400万円未満	162	56.0	53.0	3.1	3.7	52.3	29.2	9.2	4.9
	400万円～500万円未満	117	46.1	57.7	1.7	7.7	52.6	26.5	12.3	1.7
	500万円～600万円未満	121	39.1	51.2	1.2	11.6	52.6	38.3	14.0	1.7
	600万円～700万円未満	77	47.0	50.4	0.0	6.5	59.9	45.2	5.7	3.9
	700万円～800万円未満	61	38.5	44.4	1.6	13.2	50.7	45.1	12.8	3.3
	800万円～900万円未満	37	45.7	50.0	0.0	10.9	63.6	44.6	8.2	5.4
	900万円～1000万円未満	45	35.3	31.2	0.0	13.4	62.1	32.1	6.7	4.5
	1000万円以上	54	35.5	26.9	8.2	7.1	63.4	42.2	5.6	9.3
	わからない	255	57.2	38.2	3.5	4.3	58.9	31.3	7.2	6.0
Q18. 生活が誰の収入によっているか	主に自分の収入で暮らしている層	458	79.9	38.9	2.3	3.6	47.5	23.4	9.2	4.6
	主に自分の収入で暮らしている層以外	746	41.7	46.4	2.3	8.4	56.7	37.2	8.6	4.7
Q19. 勤務先の業種	農業，林業	9	88.6	61.4	0.0	11.4	50.0	22.7	0.0	0.0
	漁業	0	0.0	0.0	0.0	0.0	0.0	0.0	0.0	0.0
	建設業	14	42.9	35.7	0.0	28.6	42.9	42.9	14.3	0.0
	製造業	133	47.7	49.7	0.8	6.8	45.8	40.2	9.8	5.6
	電気・ガス・熱供給・水道業	1	0.0	100.0	0.0	0.0	0.0	100.0	100.0	0.0
	情報通信業	8	87.5	37.5	0.0	0.0	37.5	37.5	0.0	0.0
	運輸業，郵便業	62	59.9	45.5	3.8	11.9	56.7	30.4	14.4	4.8
	卸売業，小売業	355	61.0	41.6	3.3	4.6	54.4	31.7	7.8	4.2
	金融業，保険業	16	56.3	43.8	0.0	18.8	75.0	31.3	6.3	0.0
	不動産業，物品賃貸業	18	61.1	27.8	0.0	0.0	66.7	33.3	0.0	5.6
	学術研究，専門・技術サービス業	5	100.0	60.0	0.0	0.0	60.0	0.0	0.0	0.0
	宿泊業，飲食サービス業	119	58.1	42.1	3.4	8.4	55.9	40.9	15.8	5.9
	生活関連サービス業，娯楽業	61	61.9	34.2	1.6	8.1	52.8	26.1	9.8	3.3
	教育，学習支援業	46	36.0	24.1	4.4	2.2	67.1	22.8	2.2	6.6
	医療，福祉	98	56.0	45.0	0.0	10.2	55.0	38.2	8.6	4.1
	複合サービス事業	19	42.1	63.2	0.0	21.1	36.8	21.1	10.5	0.0
	サービス業（他に分類されないもの）	195	54.3	48.3	1.7	4.1	50.8	26.1	8.4	6.7
	公務（他に分類されるものを除く）	45	48.2	46.5	4.4	0.0	48.2	20.8	0.0	2.2
Q20. 職種	管理的な仕事	9	68.1	42.5	0.0	0.0	57.5	10.6	21.3	10.6
	専門的・技術的な仕事	38	42.7	42.7	0.0	7.8	59.9	23.4	10.4	5.2
	事務的な仕事	231	51.6	45.0	0.9	8.8	54.4	32.6	4.9	2.6
	販売の仕事	319	57.5	42.9	3.4	4.7	54.5	31.4	8.3	5.0
	サービスの仕事	310	57.8	37.4	3.4	7.1	51.3	30.3	9.2	6.1
	保安の仕事	20	75.0	45.0	5.0	10.0	50.0	20.0	15.0	0.0
	生産工程の仕事	124	48.8	50.9	0.0	6.5	45.9	43.5	10.5	4.0
	輸送・機械運転の仕事	9	46.8	68.1	14.9	14.9	68.1	21.3	0.0	0.0
	建設・採掘の仕事	0	0.0	0.0	0.0	0.0	0.0	0.0	0.0	0.0
	運搬・清掃・包装等の仕事	136	62.9	48.6	1.5	4.4	57.3	32.0	13.3	5.5
	農林漁業の仕事	8	100.0	43.6	0.0	12.8	43.6	25.6	0.0	0.0
Q34. 就業調整の有無	就業調整をしている	402	46.6	45.7	3.3	9.3	51.9	36.4	8.8	4.2
	就業調整をしていない	802	61.1	42.5	1.8	5.2	53.9	29.7	8.9	4.9

Q41 時間当たりの賃金に対する満足度

		該当数	満足	やや満足	どちらでもない	やや不満	不満
全 体		1204	7.0	23.2	32.9	23.0	13.9
Q1. 性別	男性	282	8.2	24.9	28.8	24.9	13.3
	女性	922	6.6	22.7	34.2	22.5	14.1
Q2. 年齢	29歳以下	244	10.7	24.2	25.9	26.3	12.9
	30歳～39歳	100	6.0	22.0	32.0	24.0	16.0
	40歳～49歳	192	7.3	24.0	38.0	14.6	16.1
	50歳～59歳	247	5.7	25.1	29.1	23.5	16.6
	60歳以上	421	5.7	21.4	37.1	24.5	11.4
勤務地の最低賃金ランク	Aランク	604	8.6	23.4	35.1	21.2	11.7
	Bランク	502	4.6	23.7	31.7	23.9	16.1
	Cランク	98	9.2	19.4	25.5	29.6	16.3
Q5. 就労形態	パート	855	5.8	23.7	32.7	23.8	14.1
	アルバイト	262	11.4	22.1	33.2	21.6	11.7
	労働者派遣事業所の派遣社員	11	0.0	36.4	27.3	27.3	9.1
	契約社員	66	6.0	19.6	34.6	18.1	21.7
	嘱託	6	0.0	16.7	33.3	33.3	16.7
	その他（雇われている人のうち上記以外）	4	25.0	25.0	50.0	0.0	0.0
Q6. 賃金の支払方法	時給	985	7.2	23.0	32.0	22.9	14.8
	日給	13	0.0	23.1	30.8	15.4	30.8
	月給	207	6.3	23.9	37.5	23.9	8.4
Q11. 勤続年数	1～2年未満	183	4.8	26.1	30.1	26.6	12.4
	2～3年未満	183	9.9	24.7	28.6	24.9	11.9
	3～5年未満	222	8.9	23.8	33.3	19.8	14.2
	5～7年未満	169	4.1	20.7	39.6	23.1	12.4
	7～10年未満	152	10.1	24.6	30.9	21.7	12.7
	10～15年未満	151	7.3	19.9	31.8	23.8	17.2
	15～20年未満	77	1.3	19.5	31.2	24.7	23.4
	20年以上	67	4.5	23.9	43.3	17.9	10.4
Q12. 最終学歴	中学校（卒業）	35	11.4	17.1	25.7	25.7	20.0
	高等学校（在学中）	19	7.5	41.9	16.1	12.9	21.5
	高等学校（卒業）	502	6.9	22.2	31.6	25.8	13.5
	専門学校（在学中）	7	20.6	20.6	0.0	58.8	0.0
	専門学校（卒業）	122	10.1	16.3	27.8	28.6	17.2
	短期大学・高専（在学中）	9	0.0	11.1	66.7	11.1	11.1
	短期大学・高専（卒業）	184	3.3	25.5	38.0	17.9	15.2
	大学（在学中）	53	12.4	34.6	26.3	15.8	10.9
	大学（卒業）	266	6.4	24.5	37.3	19.8	11.9
	大学院（修士課程）以上（在学中）	2	0.0	0.0	50.0	50.0	0.0
	大学院（修士課程）以上（卒業）	5	20.0	20.0	20.0	20.0	20.0
Q13. 配偶者の有無	配偶者（パートナー）がいる	714	6.9	23.5	36.1	21.3	12.2
	配偶者（パートナー）がいる以外	490	7.1	22.7	28.2	25.6	16.4
Q14. 同居家族	子あり	427	4.9	22.0	36.3	22.7	14.1
	子なし	777	8.1	23.8	31.0	23.2	13.8
Q15. 同居する未就学児あり	未就学児あり	55	5.5	18.2	32.7	27.3	16.4
Q15. 同居する18歳未満の子あり	18歳未満の子あり	191	4.2	22.5	37.2	20.4	15.7
Q15. 同居する子どもの人数	1人	251	5.2	20.3	37.8	23.5	13.1
	2人	148	5.4	25.0	35.1	19.6	14.9
	3人	25	0.0	24.0	28.0	28.0	20.0
	4人以上	3	0.0	0.0	33.3	66.7	0.0
Q16. 個人年収	50万円未満	52	7.3	39.1	32.6	7.7	13.4
	50万円～70万円未満	68	9.4	22.1	38.5	19.7	10.3
	70万円～100万円未満	204	6.8	29.2	35.9	18.6	9.5
	100万円～200万円未満	598	7.0	22.4	30.8	24.9	14.9
	200万円～300万円未満	192	5.2	17.4	34.6	24.2	18.6
	300万円～400万円未満	60	8.9	16.6	36.4	31.5	6.6
	400万円以上	29	10.2	23.8	23.8	25.2	17.0
Q17. 世帯年収	50万円未満	2	50.0	0.0	0.0	0.0	50.0
	50万円～70万円未満	3	0.0	66.7	0.0	33.3	0.0
	70万円～100万円未満	13	0.0	0.0	70.2	22.4	7.5
	100万円～200万円未満	107	2.8	21.9	30.0	27.2	18.2
	200万円～300万円未満	151	6.0	18.9	30.1	28.2	16.9
	300万円～400万円未満	162	6.4	26.8	29.6	27.4	9.9
	400万円～500万円未満	117	11.5	26.5	30.0	18.3	13.7
	500万円～600万円未満	121	5.0	26.7	35.8	22.6	9.9
	600万円～700万円未満	77	3.9	15.5	29.7	29.7	21.2
	700万円～800万円未満	61	9.9	24.3	36.2	18.1	11.5
	800万円～900万円未満	37	13.6	23.9	43.5	8.2	10.9
	900万円～1000万円未満	45	9.8	26.8	36.6	20.1	6.7
	1000万円以上	54	7.8	27.6	36.2	13.8	14.6
	わからない	255	7.4	22.1	33.8	21.7	15.1
Q18. 生活が誰の収入によっているか	主に自分の収入で暮らしている層	458	6.6	19.4	30.3	27.5	16.2
	主に自分の収入で暮らしている層以外	746	7.2	25.5	34.5	20.3	12.5
Q19. 勤務先の業種	農業，林業	9	27.3	0.0	22.7	50.0	0.0
	漁業	0	0.0	0.0	0.0	0.0	0.0
	建設業	14	14.3	14.3	21.4	35.7	14.3
	製造業	133	7.5	22.1	31.6	20.6	18.1
	電気・ガス・熱供給・水道業	1	0.0	0.0	0.0	100.0	0.0
	情報通信業	8	0.0	37.5	37.5	12.5	12.5
	運輸業，郵便業	62	8.7	30.4	28.8	19.2	12.8
	卸売業，小売業	355	5.7	23.5	31.7	26.3	12.8
	金融業，保険業	16	0.0	43.8	25.0	12.5	18.8
	不動産業，物品賃貸業	18	5.6	38.9	27.8	22.2	5.6
	学術研究，専門・技術サービス業	5	0.0	20.0	20.0	20.0	40.0
	宿泊業，飲食サービス業	119	8.3	19.7	32.3	22.2	17.5
	生活関連サービス業，娯楽業	61	4.9	17.9	28.3	32.6	16.3
	教育，学習支援業	46	7.5	25.0	36.0	17.5	14.0
	医療，福祉	98	5.1	24.5	33.7	20.9	15.7
	複合サービス事業	19	5.3	15.8	52.6	15.8	10.5
	サービス業（他に分類されないもの）	195	7.4	22.1	38.6	21.7	10.2
	公務（他に分類されるものを除く）	45	14.2	25.2	33.2	13.3	14.2
Q20. 職種	管理的な仕事	9	10.6	21.3	36.2	10.6	21.3
	専門的・技術的な仕事	38	8.9	20.8	46.9	13.0	10.4
	事務的な仕事	231	9.3	23.4	36.8	17.5	13.1
	販売の仕事	319	5.5	22.9	31.3	26.4	13.9
	サービスの仕事	310	4.8	27.4	32.0	21.6	14.3
	保安の仕事	20	15.0	20.0	35.0	30.0	0.0
	生産工程の仕事	124	6.8	18.6	28.3	27.5	18.9
	輸送・機械運転の仕事	9	14.9	21.3	42.5	10.6	10.6
	建設・採掘の仕事	0	0.0	0.0	0.0	0.0	0.0
	運搬・清掃・包装等の仕事	136	8.1	20.9	30.9	26.8	13.3
	農林漁業の仕事	8	30.8	0.0	38.4	30.8	0.0
Q34. 就業調整の有無	就業調整をしている	402	9.7	24.2	35.4	18.7	12.0
	就業調整をしていない	802	5.6	22.7	31.7	25.2	14.8

Q42　1年前と現在を比べた、時間当たりの賃金に対する満足度の変化

		該当数	上がった	やや上がった	変わっていない	やや下がった	下がった
全　体		1204	2.8	18.2	66.5	7.3	5.2
Q1. 性別	男性	282	4.6	18.6	66.9	6.0	4.0
	女性	922	2.3	18.1	66.4	7.7	5.5
Q2. 年齢	29歳以下	244	5.7	25.6	57.7	7.3	3.8
	30歳～39歳	100	2.0	17.0	69.0	6.0	6.0
	40歳～49歳	192	2.1	19.8	68.8	6.3	3.1
	50歳～59歳	247	2.4	15.4	65.2	7.7	9.3
	60歳以上	421	1.9	15.2	70.8	7.8	4.3
勤務地の最低賃金ランク	Aランク	604	3.1	19.1	66.7	7.1	4.0
	Bランク	502	2.4	18.1	65.5	7.2	6.8
	Cランク	98	3.1	13.3	70.4	9.2	4.1
Q5. 就労形態	パート	855	2.0	17.7	66.6	8.0	5.7
	アルバイト	262	4.8	20.3	66.2	5.0	3.7
	労働者派遣事業所の派遣社員	11	0.0	27.3	63.6	0.0	9.1
	契約社員	66	4.5	15.1	67.8	8.1	4.5
	嘱託	6	0.0	33.3	50.0	16.7	0.0
	その他（雇われている人のうち上記以外）	4	25.0	0.0	75.0	0.0	0.0
Q6. 賃金の支払方法	時給	985	3.1	18.6	65.3	7.3	5.6
	日給	13	0.0	0.0	76.9	7.7	15.4
	月給	207	1.5	17.4	71.5	7.2	2.4
Q11. 勤続年数	1～2年未満	183	2.1	21.3	63.4	6.5	6.8
	2～3年未満	183	4.0	19.0	67.2	6.5	3.2
	3～5年未満	222	1.5	19.0	68.2	7.1	4.1
	5～7年未満	169	3.0	13.0	72.2	5.9	5.9
	7～10年未満	152	4.9	22.6	60.7	9.2	2.6
	10～15年未満	151	2.0	18.5	63.6	8.6	7.3
	15～20年未満	77	0.0	7.8	68.8	11.7	11.7
	20年以上	67	6.0	19.4	70.1	3.0	1.5
Q12. 最終学歴	中学校（卒業）	35	5.7	11.4	74.3	5.7	2.9
	高等学校（在学中）	19	7.5	45.2	36.6	10.7	0.0
	高等学校（卒業）	502	2.7	18.4	65.2	8.3	5.4
	専門学校（在学中）	7	20.6	0.0	50.0	29.4	0.0
	専門学校（卒業）	122	4.4	14.7	67.8	7.4	5.7
	短期大学・高専（在学中）	9	0.0	44.4	55.6	0.0	0.0
	短期大学・高専（卒業）	184	1.1	17.4	66.8	7.6	7.1
	大学（在学中）	53	4.5	27.1	62.0	1.9	4.5
	大学（卒業）	266	1.9	17.0	70.6	6.0	4.4
	大学院（修士課程）以上（在学中）	2	0.0	0.0	100.0	0.0	0.0
	大学院（修士課程）以上（卒業）	5	20.0	20.0	60.0	0.0	0.0
Q13. 配偶者の有無	配偶者（パートナー）がいる	714	2.4	16.9	68.6	7.6	4.5
	配偶者（パートナー）がいる以外	490	3.4	20.1	63.5	6.9	6.2
Q14. 同居家族	子あり	427	1.2	17.6	68.6	8.4	4.2
	子なし	777	3.7	18.6	65.3	6.7	5.7
Q15. 同居する未就学児あり	未就学児あり	55	1.8	21.8	60.0	10.9	5.5
Q15. 同居する18歳未満の子あり	18歳未満の子あり	191	1.0	20.4	66.0	7.3	5.2
Q15. 同居する子どもの人数	1人	251	1.2	18.3	69.3	7.6	3.6
	2人	148	1.4	16.9	66.2	10.1	5.4
	3人	25	0.0	16.0	76.0	4.0	4.0
	4人以上	3	0.0	0.0	66.7	33.3	0.0
Q16. 個人年収	50万円未満	52	7.3	27.6	59.4	0.0	5.7
	50万円～70万円未満	68	1.5	25.0	61.8	10.3	1.5
	70万円～100万円未満	204	2.9	20.6	67.1	4.9	4.4
	100万円～200万円未満	598	2.6	17.8	65.3	8.8	5.5
	200万円～300万円未満	192	2.1	14.3	71.8	5.9	5.9
	300万円～400万円未満	60	4.0	14.9	64.6	11.6	5.0
	400万円以上	29	3.4	10.2	79.6	0.0	6.8
Q17. 世帯年収	50万円未満	2	0.0	0.0	50.0	0.0	50.0
	50万円～70万円未満	3	0.0	33.3	66.7	0.0	0.0
	70万円～100万円未満	13	0.0	17.9	82.1	0.0	0.0
	100万円～200万円未満	107	0.9	15.9	67.8	9.7	5.6
	200万円～300万円未満	151	2.0	15.5	69.3	7.6	5.6
	300万円～400万円未満	162	3.9	24.3	58.2	9.9	3.7
	400万円～500万円未満	117	5.5	18.0	61.1	9.4	6.0
	500万円～600万円未満	121	2.5	20.1	65.0	7.4	5.0
	600万円～700万円未満	77	1.3	16.8	62.5	9.0	10.3
	700万円～800万円未満	61	1.6	7.2	82.9	1.6	6.6
	800万円～900万円未満	37	2.7	28.3	66.3	0.0	2.7
	900万円～1000万円未満	45	0.0	15.6	71.0	8.9	4.5
	1000万円以上	54	5.2	22.8	65.7	1.9	4.5
	わからない	255	3.3	17.2	68.8	6.7	4.1
Q18. 生活が誰の収入によっているか	主に自分の収入で暮らしている層	458	2.7	15.7	67.8	7.2	6.7
	主に自分の収入で暮らしている層以外	746	2.9	19.8	65.7	7.4	4.2
Q19. 勤務先の業種	農業，林業	9	27.3	11.4	50.0	11.4	0.0
	漁業	0	0.0	0.0	0.0	0.0	0.0
	建設業	14	14.3	21.4	50.0	14.3	0.0
	製造業	133	0.8	21.7	62.5	7.5	7.5
	電気・ガス・熱供給・水道業	1	0.0	0.0	100.0	0.0	0.0
	情報通信業	8	0.0	12.5	75.0	12.5	0.0
	運輸業，郵便業	62	7.1	20.8	57.7	8.0	6.4
	卸売業，小売業	355	2.1	18.5	66.4	7.0	6.0
	金融業，保険業	16	0.0	6.3	81.3	6.3	6.3
	不動産業，物品賃貸業	18	0.0	11.1	88.9	0.0	0.0
	学術研究，専門・技術サービス業	5	0.0	20.0	60.0	20.0	0.0
	宿泊業，飲食サービス業	119	4.2	17.5	68.7	6.2	3.4
	生活関連サービス業，娯楽業	61	3.3	11.4	67.4	14.7	3.3
	教育，学習支援業	46	2.2	11.8	76.3	2.2	7.5
	医療，福祉	98	3.1	17.4	64.8	6.1	8.6
	複合サービス事業	19	5.3	10.5	63.2	21.1	0.0
	サービス業（他に分類されないもの）	195	1.7	18.6	70.4	5.1	4.1
	公務（他に分類されるものを除く）	45	3.1	31.9	55.3	9.7	0.0
Q20. 職種	管理的な仕事	9	10.6	21.3	57.5	10.6	0.0
	専門的・技術的な仕事	38	3.7	20.8	67.7	2.6	5.2
	事務的な仕事	231	2.8	14.3	72.5	4.5	6.0
	販売の仕事	319	2.2	17.9	66.9	7.2	5.8
	サービスの仕事	310	2.6	19.8	65.2	9.2	3.2
	保安の仕事	20	0.0	20.0	80.0	0.0	0.0
	生産工程の仕事	124	1.9	16.2	66.6	8.9	6.5
	輸送・機械運転の仕事	9	14.9	31.9	42.5	0.0	10.6
	建設・採掘の仕事	0	0.0	0.0	0.0	0.0	0.0
	運搬・清掃・包装等の仕事	136	2.9	21.9	59.6	8.8	6.6
	農林漁業の仕事	8	30.8	12.8	43.6	12.8	0.0
Q34. 就業調整の有無	就業調整をしている	402	3.8	19.6	65.6	6.0	5.0
	就業調整をしていない	802	2.3	17.5	66.9	8.0	5.3

Q43 増えた賃金の使途

		該当数	ほぼ全てを消費に回している	多くを消費に回している	半分程度を消費に回している	多くを貯蓄に回している	ほぼ全てを貯蓄に回している
全 体		677	31.8	27.9	20.8	14.0	5.5
Q1. 性別	男性	177	39.7	29.1	14.8	11.3	5.1
	女性	500	29.0	27.4	23.0	15.0	5.6
Q2. 年齢	29歳以下	138	26.3	33.0	25.5	11.6	3.6
	30歳～39歳	64	29.7	31.3	23.4	9.4	6.3
	40歳～49歳	99	32.3	18.2	19.2	19.2	11.1
	50歳～59歳	136	30.9	26.5	19.9	16.2	6.6
	60歳以上	240	35.8	28.8	18.8	13.3	3.3
勤務地の最低賃金ランク	Aランク	342	31.4	27.9	23.1	13.7	3.8
	Bランク	280	28.6	31.1	18.6	13.9	7.9
	Cランク	55	50.9	10.9	18.2	16.4	3.6
Q5. 就労形態	パート	477	30.8	28.8	19.3	15.1	6.1
	アルバイト	151	34.8	24.4	24.8	10.7	5.3
	労働者派遣事業所の派遣社員	7	42.9	28.6	14.3	14.3	0.0
	契約社員	39	30.5	28.9	25.4	15.2	0.0
	嘱託	2	50.0	50.0	0.0	0.0	0.0
	その他（雇われている人のうち上記以外）	1	0.0	0.0	100.0	0.0	0.0
Q6. 賃金の支払方法	時給	554	33.1	27.5	20.1	13.7	5.6
	日給	4	25.0	25.0	25.0	0.0	25.0
	月給	119	26.0	29.6	24.3	15.9	4.2
Q11. 勤続年数	1～2年未満	115	27.2	28.7	26.0	13.8	4.4
	2～3年未満	106	44.0	24.0	18.0	10.2	3.8
	3～5年未満	130	29.8	29.3	22.2	13.3	5.4
	5～7年未満	87	31.4	34.3	12.6	16.0	5.7
	7～10年未満	88	30.1	23.9	19.8	18.2	8.0
	10～15年未満	85	27.1	27.1	25.9	14.1	5.9
	15～20年未満	34	44.1	20.6	23.5	11.8	0.0
	20年以上	32	21.9	34.4	15.6	15.6	12.5
Q12. 最終学歴	中学校（卒業）	27	22.2	44.4	22.2	7.4	3.7
	高等学校（在学中）	16	37.2	15.4	19.2	21.8	6.4
	高等学校（卒業）	292	30.3	31.1	20.2	12.6	5.8
	専門学校（在学中）	4	54.6	22.7	22.7	0.0	0.0
	専門学校（卒業）	74	40.3	25.5	20.7	9.4	4.0
	短期大学・高専（在学中）	3	0.0	33.3	33.3	33.3	0.0
	短期大学・高専（卒業）	88	33.0	19.3	19.3	21.6	6.8
	大学（在学中）	28	29.7	32.6	19.6	10.9	7.2
	大学（卒業）	140	31.0	24.6	23.9	16.3	4.3
	大学院（修士課程）以上（在学中）	1	100.0	0.0	0.0	0.0	0.0
	大学院（修士課程）以上（卒業）	4	25.0	50.0	0.0	0.0	25.0
Q13. 配偶者の有無	配偶者（パートナー）がいる	372	30.5	27.1	21.2	14.5	6.7
	配偶者（パートナー）がいる以外	305	33.5	28.7	20.4	13.5	3.9
Q14. 同居家族	子あり	227	32.6	27.8	19.4	14.5	5.7
	子なし	450	31.4	27.9	21.6	13.8	5.3
Q15. 同居する未就学児あり	未就学児あり	28	39.3	35.7	21.4	3.6	0.0
Q15. 同居する18歳未満の子あり	18歳未満の子あり	96	33.3	21.9	18.8	18.8	7.3
Q15. 同居する子どもの人数	1人	145	33.1	29.0	20.7	11.7	5.5
	2人	67	28.4	26.9	19.4	19.4	6.0
	3人	14	50.0	14.3	7.1	21.4	7.1
	4人以上	1	0.0	100.0	0.0	0.0	0.0
Q16. 個人年収	50万円未満	23	36.8	17.5	21.9	14.9	8.8
	50万円～70万円未満	32	40.3	25.2	12.6	15.7	6.3
	70万円～100万円未満	111	36.2	18.8	23.0	15.7	6.3
	100万円～200万円未満	333	27.3	31.4	21.5	14.6	5.1
	200万円～300万円未満	126	34.5	29.4	19.9	11.4	4.8
	300万円～400万円未満	35	40.7	16.9	22.6	14.1	5.6
	400万円以上	17	31.0	46.0	11.5	5.7	5.7
Q17. 世帯年収	50万円未満	0	0.0	0.0	0.0	0.0	0.0
	50万円～70万円未満	0	0.0	0.0	0.0	0.0	0.0
	70万円～100万円未満	7	67.5	18.9	13.5	0.0	0.0
	100万円～200万円未満	62	46.9	28.8	8.1	14.6	1.6
	200万円～300万円未満	97	41.6	25.1	16.5	13.8	3.1
	300万円～400万円未満	106	33.7	36.7	14.1	12.6	2.8
	400万円～500万円未満	68	32.8	33.6	19.0	11.7	2.9
	500万円～600万円未満	60	32.4	29.1	21.7	10.0	6.7
	600万円～700万円未満	39	23.9	20.3	30.5	17.8	7.6
	700万円～800万円未満	34	20.3	18.6	26.2	20.3	14.5
	800万円～900万円未満	21	18.7	25.2	28.0	18.7	9.3
	900万円～1000万円未満	18	34.8	16.3	32.6	5.4	10.9
	1000万円以上	26	14.9	15.6	40.6	21.1	7.8
	わからない	137	23.9	28.3	25.4	15.2	7.3
Q18. 生活が誰の収入によっているか	主に自分の収入で暮らしている層	274	39.6	30.9	16.6	10.7	2.2
	主に自分の収入で暮らしている層以外	403	26.5	25.8	23.7	16.3	7.7
Q19. 勤務先の業種	農業，林業	8	43.6	25.6	18.0	12.8	0.0
	漁業	0	0.0	0.0	0.0	0.0	0.0
	建設業	9	33.3	44.4	11.1	11.1	0.0
	製造業	69	23.3	26.2	23.3	18.6	8.7
	電気・ガス・熱供給・水道業	1	100.0	0.0	0.0	0.0	0.0
	情報通信業	5	0.0	40.0	40.0	20.0	0.0
	運輸業，郵便業	36	36.8	19.2	35.7	5.5	2.7
	卸売業，小売業	197	35.6	30.2	17.2	9.3	7.6
	金融業，保険業	12	16.7	25.0	25.0	25.0	8.3
	不動産業，物品賃貸業	14	35.7	21.4	21.4	21.4	0.0
	学術研究，専門・技術サービス業	3	0.0	66.7	0.0	33.3	0.0
	宿泊業，飲食サービス業	70	31.7	28.6	22.0	12.0	5.7
	生活関連サービス業，娯楽業	33	47.9	24.0	9.0	19.2	0.0
	教育，学習支援業	20	39.2	11.8	34.3	9.8	4.9
	医療，福祉	59	25.9	23.6	25.3	18.5	6.7
	複合サービス事業	10	20.0	20.0	40.0	20.0	0.0
	サービス業（他に分類されないもの）	103	31.0	29.0	17.5	18.5	3.9
	公務（他に分類されるものを除く）	27	22.1	43.4	19.9	11.0	3.7
Q20. 職種	管理的な仕事	4	0.0	75.0	25.0	0.0	0.0
	専門的・技術的な仕事	23	40.2	21.4	21.4	17.1	0.0
	事務的な仕事	125	28.4	24.4	28.0	15.2	4.0
	販売の仕事	176	35.3	27.7	18.1	12.1	6.8
	サービスの仕事	181	26.3	32.9	20.5	15.4	5.0
	保安の仕事	10	50.0	20.0	10.0	10.0	10.0
	生産工程の仕事	66	22.8	27.4	28.6	12.2	9.1
	輸送・機械運転の仕事	4	31.8	45.4	0.0	22.7	0.0
	建設・採掘の仕事	0	0.0	0.0	0.0	0.0	0.0
	運搬・清掃・包装等の仕事	80	45.1	22.6	12.5	14.8	5.0
	農林漁業の仕事	8	43.6	25.6	18.0	12.8	0.0
Q34. 就業調整の有無	就業調整をしている	194	26.1	25.0	28.3	16.0	4.6
	就業調整をしていない	483	34.1	29.0	17.9	13.2	5.8

Q44 現在の暮らし向き

		該当数	ゆとりがある	ややゆとりがある	普通	やや苦しい	苦しい
全 体		1204	2.7	13.7	40.4	28.6	14.7
Q1. 性別	男性	282	5.7	14.5	38.3	26.0	15.5
	女性	922	1.7	13.4	41.0	29.4	14.4
Q2. 年齢	29歳以下	244	3.7	15.2	32.8	34.6	13.8
	30歳～39歳	100	2.0	12.0	32.0	33.0	21.0
	40歳～49歳	192	1.0	15.1	32.3	34.4	17.2
	50歳～59歳	247	1.6	9.3	42.5	27.5	19.0
	60歳以上	421	3.6	15.2	49.2	22.1	10.0
勤務地の最低賃金ランク	Aランク	604	3.1	14.4	42.0	29.2	11.2
	Bランク	502	2.4	13.1	38.8	27.7	17.9
	Cランク	98	1.0	12.2	37.8	29.6	19.4
Q5. 就労形態	パート	855	2.6	13.3	40.8	28.4	14.9
	アルバイト	262	3.7	14.5	38.1	28.6	15.1
	労働者派遣事業所の派遣社員	11	0.0	18.2	54.5	18.2	9.1
	契約社員	66	0.0	12.0	41.3	33.1	13.6
	嘱託	6	0.0	33.3	33.3	33.3	0.0
	その他（雇われている人のうち上記以外）	4	0.0	25.0	50.0	25.0	0.0
Q6. 賃金の支払方法	時給	985	2.5	13.0	39.7	30.1	14.7
	日給	13	0.0	7.7	15.4	53.8	23.1
	月給	207	3.4	17.6	44.9	19.8	14.2
Q11. 勤続年数	1～2年未満	183	2.6	17.0	40.7	25.0	14.7
	2～3年未満	183	3.5	13.6	35.2	31.7	16.0
	3～5年未満	222	2.9	13.0	37.5	31.5	15.1
	5～7年未満	169	1.2	8.3	47.6	28.1	14.8
	7～10年未満	152	2.9	16.4	33.8	30.5	16.4
	10～15年未満	151	2.6	13.9	44.4	25.8	13.2
	15～20年未満	77	1.3	11.7	39.0	33.8	14.3
	20年以上	67	4.5	16.4	52.2	17.9	9.0
Q12. 最終学歴	中学校（卒業）	35	0.0	11.4	34.3	25.7	28.6
	高等学校（在学中）	19	12.9	23.7	29.0	29.0	5.4
	高等学校（卒業）	502	2.6	12.8	39.6	28.3	16.8
	専門学校（在学中）	7	0.0	0.0	55.9	29.4	14.7
	専門学校（卒業）	122	2.8	10.6	38.4	29.4	18.8
	短期大学・高専（在学中）	9	0.0	22.2	55.6	11.1	11.1
	短期大学・高専（卒業）	184	2.2	8.2	46.2	31.5	12.0
	大学（在学中）	53	6.4	22.9	35.3	27.8	7.5
	大学（卒業）	266	1.9	18.5	40.3	27.9	11.4
	大学院（修士課程）以上（在学中）	2	50.0	0.0	50.0	0.0	0.0
	大学院（修士課程）以上（卒業）	5	0.0	20.0	40.0	40.0	0.0
Q13. 配偶者の有無	配偶者（パートナー）がいる	714	2.0	15.8	43.5	26.9	11.8
	配偶者（パートナー）がいる以外	490	3.6	10.6	35.7	31.1	18.9
Q14. 同居家族	子あり	427	1.2	12.2	41.0	31.9	13.8
	子なし	777	3.5	14.5	40.0	26.8	15.2
Q15. 同居する未就学児あり	未就学児あり	55	0.0	5.5	23.6	54.5	16.4
Q15. 同居する18歳未満の子あり	18歳未満の子あり	191	1.0	10.5	30.9	39.8	17.8
Q15. 同居する子どもの人数	1人	251	1.2	13.5	43.8	29.9	11.6
	2人	148	1.4	10.8	37.8	34.5	15.5
	3人	25	0.0	8.0	32.0	36.0	24.0
	4人以上	3	0.0	0.0	33.3	33.3	33.3
Q16. 個人年収	50万円未満	52	6.5	23.0	31.4	23.8	15.3
	50万円～70万円未満	68	5.0	11.8	41.5	31.5	10.3
	70万円～100万円未満	204	1.5	14.6	37.6	30.7	15.7
	100万円～200万円未満	598	2.3	12.1	41.6	29.4	14.6
	200万円～300万円未満	192	1.0	12.0	42.1	28.0	16.9
	300万円～400万円未満	60	7.3	19.9	36.4	23.2	13.2
	400万円以上	29	6.8	27.2	44.2	15.0	6.8
Q17. 世帯年収	50万円未満	2	0.0	0.0	50.0	0.0	50.0
	50万円～70万円未満	3	0.0	0.0	66.7	33.3	0.0
	70万円～100万円未満	13	0.0	0.0	14.9	47.8	37.3
	100万円～200万円未満	107	2.8	5.6	26.0	33.7	31.8
	200万円～300万円未満	151	0.7	6.6	33.9	34.7	24.2
	300万円～400万円未満	162	2.7	9.9	41.3	28.9	17.3
	400万円～500万円未満	117	3.4	11.1	46.6	26.0	12.8
	500万円～600万円未満	121	2.5	12.4	39.4	32.5	13.2
	600万円～700万円未満	77	0.0	20.7	43.9	30.2	5.2
	700万円～800万円未満	61	3.3	24.7	40.1	25.3	6.6
	800万円～900万円未満	37	9.2	24.5	44.6	21.7	0.0
	900万円～1000万円未満	45	2.2	36.6	42.4	16.5	2.2
	1000万円以上	54	4.5	34.0	45.1	14.6	1.9
	わからない	255	3.1	11.9	45.1	27.6	12.3
Q18. 生活が誰の収入によっているか	主に自分の収入で暮らしている層	458	4.3	10.3	35.4	29.6	20.5
	主に自分の収入で暮らしている層以外	746	1.7	15.8	43.4	28.0	11.1
Q19. 勤務先の業種	農業，林業	9	15.9	11.4	22.7	38.6	11.4
	漁業	0	0.0	0.0	0.0	0.0	0.0
	建設業	14	0.0	14.3	35.7	35.7	14.3
	製造業	133	4.5	14.3	41.0	23.6	16.6
	電気・ガス・熱供給・水道業	1	0.0	0.0	0.0	100.0	0.0
	情報通信業	8	0.0	0.0	62.5	37.5	0.0
	運輸業，郵便業	62	5.5	11.2	46.5	19.2	17.6
	卸売業，小売業	355	0.6	9.9	38.4	33.2	18.0
	金融業，保険業	16	0.0	18.8	37.5	43.8	0.0
	不動産業，物品賃貸業	18	0.0	33.3	38.9	22.2	5.6
	学術研究，専門・技術サービス業	5	0.0	20.0	20.0	20.0	40.0
	宿泊業，飲食サービス業	119	1.7	18.7	35.7	28.5	15.5
	生活関連サービス業，娯楽業	61	3.3	8.8	35.8	35.8	16.3
	教育，学習支援業	46	14.0	25.0	36.0	16.2	8.8
	医療，福祉	98	2.0	15.3	39.9	33.1	9.6
	複合サービス事業	19	0.0	0.0	42.1	47.4	10.5
	サービス業（他に分類されないもの）	195	2.8	12.8	48.2	22.4	13.8
	公務（他に分類されるものを除く）	45	3.1	26.5	40.7	23.0	6.6
Q20. 職種	管理的な仕事	9	0.0	25.5	21.3	31.9	21.3
	専門的・技術的な仕事	38	2.6	10.4	53.1	26.0	7.8
	事務的な仕事	231	2.2	20.3	39.7	27.2	10.6
	販売の仕事	319	0.9	10.2	37.1	32.9	18.8
	サービスの仕事	310	2.8	14.8	42.3	28.0	12.1
	保安の仕事	20	10.0	0.0	75.0	5.0	10.0
	生産工程の仕事	124	5.2	13.2	41.2	25.0	15.3
	輸送・機械運転の仕事	9	14.9	21.3	21.3	42.5	0.0
	建設・採掘の仕事	0	0.0	0.0	0.0	0.0	0.0
	運搬・清掃・包装等の仕事	136	2.2	10.3	38.6	27.5	21.4
	農林漁業の仕事	8	18.0	12.8	25.6	43.6	0.0
Q34. 就業調整の有無	就業調整をしている	402	4.4	16.9	37.1	27.0	14.7
	就業調整をしていない	802	1.8	12.1	42.0	29.4	14.7

Q45　1年前と現在を比べた、暮らし向きの変化

		該当数	ゆとりが増した	ややゆとりが増した	変わっていない	やや苦しくなった	苦しくなった
全　体		1204	1.0	6.4	63.4	20.2	9.0
Q1. 性別	男性	282	2.7	8.8	63.0	16.0	9.5
	女性	922	0.5	5.6	63.6	21.5	8.8
Q2. 年齢	29歳以下	244	3.1	12.2	58.5	18.5	7.7
	30歳～39歳	100	1.0	8.0	56.0	23.0	12.0
	40歳～49歳	192	0.5	6.8	60.9	21.9	9.9
	50歳～59歳	247	0.4	4.9	60.7	20.2	13.8
	60歳以上	421	0.5	3.3	70.8	19.7	5.7
勤務地の最低賃金ランク	Aランク	604	1.4	6.4	65.3	20.6	6.3
	Bランク	502	0.8	6.4	61.0	19.7	12.2
	Cランク	98	0.0	6.1	64.3	20.4	9.2
Q5. 就労形態	パート	855	0.6	4.8	63.4	22.3	8.9
	アルバイト	262	2.8	11.0	61.7	14.8	9.7
	労働者派遣事業所の派遣社員	11	0.0	9.1	72.7	9.1	9.1
	契約社員	66	0.0	9.0	65.4	18.1	7.5
	嘱託	6	0.0	0.0	83.3	16.7	0.0
	その他（雇われている人のうち上記以外）	4	0.0	0.0	100.0	0.0	0.0
Q6. 賃金の支払方法	時給	985	0.9	6.4	63.1	21.3	8.3
	日給	13	0.0	7.7	23.1	23.1	46.2
	月給	207	1.9	6.0	67.7	14.5	9.9
Q11. 勤続年数	1～2年未満	183	2.6	7.5	60.4	20.2	9.3
	2～3年未満	183	1.1	6.4	64.0	18.4	10.0
	3～5年未満	222	0.6	8.0	66.6	14.2	10.6
	5～7年未満	169	0.6	5.3	63.3	24.9	5.9
	7～10年未満	152	1.6	9.5	54.8	23.7	10.5
	10～15年未満	151	0.0	4.0	64.9	21.2	9.9
	15～20年未満	77	1.3	1.3	63.6	28.6	5.2
	20年以上	67	0.0	4.5	76.1	13.4	6.0
Q12. 最終学歴	中学校（卒業）	35	2.9	11.4	51.4	22.9	11.4
	高等学校（在学中）	19	12.9	10.7	60.2	10.7	5.4
	高等学校（卒業）	502	0.6	5.1	66.4	18.1	9.8
	専門学校（在学中）	7	0.0	0.0	70.6	29.4	0.0
	専門学校（卒業）	122	2.8	5.7	61.3	18.0	12.3
	短期大学・高専（在学中）	9	0.0	22.2	66.7	11.1	0.0
	短期大学・高専（卒業）	184	0.5	4.3	63.0	24.5	7.6
	大学（在学中）	53	1.9	21.4	50.4	20.7	5.6
	大学（卒業）	266	0.4	6.0	63.3	22.7	7.7
	大学院（修士課程）以上（在学中）	2	0.0	0.0	100.0	0.0	0.0
	大学院（修士課程）以上（卒業）	5	0.0	20.0	40.0	20.0	20.0
Q13. 配偶者の有無	配偶者（パートナー）がいる	714	0.5	4.8	66.3	20.6	7.8
	配偶者（パートナー）がいる以外	490	1.9	8.7	59.2	19.6	10.6
Q14. 同居家族	子あり	427	0.2	4.2	62.5	25.1	8.0
	子なし	777	1.5	7.6	63.9	17.5	9.5
Q15. 同居する未就学児あり	未就学児あり	55	0.0	3.6	49.1	34.5	12.7
Q15. 同居する18歳未満の子あり	18歳未満の子あり	191	0.0	4.2	57.1	29.8	8.9
Q15. 同居する子どもの人数	1人	251	0.4	4.0	65.3	24.3	6.0
	2人	148	0.0	4.7	58.8	25.7	10.8
	3人	25	0.0	4.0	60.0	28.0	8.0
	4人以上	3	0.0	0.0	33.3	33.3	33.3
Q16. 個人年収	50万円未満	52	4.6	3.8	55.5	22.6	13.4
	50万円～70万円未満	68	2.9	7.9	70.0	16.2	2.9
	70万円～100万円未満	204	0.5	7.5	60.8	22.9	8.3
	100万円～200万円未満	598	0.8	6.1	62.3	21.0	9.8
	200万円～300万円未満	192	0.5	5.4	65.7	19.3	9.1
	300万円～400万円未満	60	2.3	5.0	69.5	14.9	8.3
	400万円以上	29	0.0	13.6	76.2	6.8	3.4
Q17. 世帯年収	50万円未満	2	0.0	0.0	50.0	0.0	50.0
	50万円～70万円未満	3	0.0	0.0	66.7	33.3	0.0
	70万円～100万円未満	13	0.0	0.0	44.8	40.3	14.9
	100万円～200万円未満	107	0.0	3.7	53.2	24.3	18.7
	200万円～300万円未満	151	0.7	6.0	57.2	20.6	15.5
	300万円～400万円未満	162	0.9	3.7	69.0	17.8	8.6
	400万円～500万円未満	117	0.9	5.1	65.8	21.4	6.8
	500万円～600万円未満	121	1.7	9.4	59.2	21.5	8.3
	600万円～700万円未満	77	1.3	7.8	65.1	22.0	3.9
	700万円～800万円未満	61	0.0	5.6	67.4	15.5	11.5
	800万円～900万円未満	37	3.8	17.4	67.9	10.9	0.0
	900万円～1000万円未満	45	0.0	11.2	63.4	23.2	2.2
	1000万円以上	54	2.6	10.8	67.5	15.3	3.7
	わからない	255	1.3	5.4	66.8	20.0	6.4
Q18. 生活が誰の収入によっているか	主に自分の収入で暮らしている層	458	1.9	5.8	60.9	19.0	12.4
	主に自分の収入で暮らしている層以外	746	0.5	6.8	65.0	20.9	6.8
Q19. 勤務先の業種	農業，林業	9	15.9	11.4	50.0	22.7	0.0
	漁業	0	0.0	0.0	0.0	0.0	0.0
	建設業	14	0.0	14.3	50.0	21.4	14.3
	製造業	133	1.5	3.8	65.8	18.4	10.5
	電気・ガス・熱供給・水道業	1	0.0	0.0	100.0	0.0	0.0
	情報通信業	8	0.0	0.0	50.0	50.0	0.0
	運輸業，郵便業	62	2.2	6.4	57.7	19.2	14.4
	卸売業，小売業	355	0.6	5.9	59.9	24.1	9.6
	金融業，保険業	16	0.0	0.0	75.0	25.0	0.0
	不動産業，物品賃貸業	18	0.0	11.1	61.1	16.7	11.1
	学術研究，専門・技術サービス業	5	0.0	20.0	20.0	20.0	40.0
	宿泊業，飲食サービス業	119	0.0	11.3	67.0	14.6	7.1
	生活関連サービス業，娯楽業	61	0.0	3.3	67.4	19.5	9.8
	教育，学習支援業	46	4.4	11.8	61.0	18.4	4.4
	医療，福祉	98	1.0	3.1	66.5	20.9	8.6
	複合サービス事業	19	0.0	0.0	63.2	31.6	5.3
	サービス業（他に分類されないもの）	195	0.7	5.5	67.7	17.9	8.2
	公務（他に分類されるものを除く）	45	3.1	14.2	65.0	11.1	6.6
Q20. 職種	管理的な仕事	9	0.0	0.0	57.5	21.3	21.3
	専門的・技術的な仕事	38	0.0	2.6	84.4	7.8	5.2
	事務的な仕事	231	0.0	7.4	62.5	20.4	9.7
	販売の仕事	319	0.6	7.0	58.7	24.6	9.1
	サービスの仕事	310	1.4	8.3	64.6	18.5	7.2
	保安の仕事	20	0.0	5.0	85.0	10.0	0.0
	生産工程の仕事	124	2.7	3.2	69.0	15.3	9.7
	輸送・機械運転の仕事	9	14.9	0.0	63.8	21.3	0.0
	建設・採掘の仕事	0	0.0	0.0	0.0	0.0	0.0
	運搬・清掃・包装等の仕事	136	0.0	3.7	59.9	23.1	13.3
	農林漁業の仕事	8	18.0	12.8	56.4	12.8	0.0
Q34. 就業調整の有無	就業調整をしている	402	1.6	8.5	61.0	20.4	8.5
	就業調整をしていない	802	0.7	5.3	64.6	20.1	9.2

Q46_1 仕事や職場の満足度 ①仕事の内容・やりがい

		該当数	満足	やや満足	どちらでもない	やや不満	不満
全 体		1204	13.5	37.1	36.9	8.1	4.5
Q1. 性別	男性	282	18.2	29.1	40.0	7.5	5.2
	女性	922	12.0	39.5	36.0	8.2	4.2
Q2. 年齢	29歳以下	244	21.4	36.9	29.8	9.1	2.8
	30歳～39歳	100	14.0	38.0	32.0	11.0	5.0
	40歳～49歳	192	12.5	41.7	33.3	6.8	5.7
	50歳～59歳	247	8.1	38.1	38.9	8.1	6.9
	60歳以上	421	12.4	34.2	42.8	7.4	3.3
勤務地の最低賃金ランク	Aランク	604	16.4	34.6	37.2	7.3	4.4
	Bランク	502	9.8	40.4	36.5	8.8	4.6
	Cランク	98	14.3	34.7	37.8	9.2	4.1
Q5. 就労形態	パート	855	12.9	37.2	37.0	7.9	5.0
	アルバイト	262	16.3	36.0	35.5	9.1	3.1
	労働者派遣事業所の派遣社員	11	9.1	45.5	45.5	0.0	0.0
	契約社員	66	11.1	37.6	37.6	9.0	4.5
	嘱託	6	16.7	50.0	33.3	0.0	0.0
	その他（雇われている人のうち上記以外）	4	0.0	25.0	75.0	0.0	0.0
Q6. 賃金の支払方法	時給	985	13.1	37.5	36.4	8.5	4.5
	日給	13	15.4	15.4	61.5	0.0	7.7
	月給	207	15.1	36.3	37.8	6.8	4.1
Q11. 勤続年数	1～2年未満	183	16.5	34.7	36.9	6.5	5.5
	2～3年未満	183	18.8	33.5	32.5	11.1	4.0
	3～5年未満	222	13.4	41.6	31.0	7.4	6.5
	5～7年未満	169	12.1	37.9	38.2	8.9	3.0
	7～10年未満	152	13.4	36.1	38.4	7.5	4.6
	10～15年未満	151	9.3	37.7	42.4	8.6	2.0
	15～20年未満	77	5.2	33.8	45.5	6.5	9.1
	20年以上	67	13.4	40.3	40.3	6.0	0.0
Q12. 最終学歴	中学校（卒業）	35	17.1	28.6	34.3	8.6	11.4
	高等学校（在学中）	19	31.2	32.2	31.2	5.4	0.0
	高等学校（卒業）	502	13.1	35.2	39.6	7.9	4.3
	専門学校（在学中）	7	35.3	14.7	50.0	0.0	0.0
	専門学校（卒業）	122	10.9	42.5	37.6	5.7	3.3
	短期大学・高専（在学中）	9	11.1	55.6	33.3	0.0	0.0
	短期大学・高専（卒業）	184	9.2	39.1	37.5	9.8	4.3
	大学（在学中）	53	26.7	44.0	18.0	9.4	1.9
	大学（卒業）	266	13.1	36.9	35.8	8.8	5.4
	大学院（修士課程）以上（在学中）	2	50.0	50.0	0.0	0.0	0.0
	大学院（修士課程）以上（卒業）	5	20.0	20.0	40.0	0.0	20.0
Q13. 配偶者の有無	配偶者（パートナー）がいる	714	13.4	39.9	36.7	6.4	3.6
	配偶者（パートナー）がいる以外	490	13.6	32.9	37.3	10.5	5.7
Q14. 同居家族	子あり	427	12.4	40.7	37.9	5.2	3.7
	子なし	777	14.1	35.0	36.4	9.7	4.9
Q15. 同居する未就学児あり	未就学児あり	55	20.0	47.3	25.5	5.5	1.8
Q15. 同居する18歳未満の子あり	18歳未満の子あり	191	15.2	44.5	31.9	5.2	3.1
Q15. 同居する子どもの人数	1人	251	10.8	42.2	37.5	5.6	4.0
	2人	148	13.5	39.2	38.5	4.7	4.1
	3人	25	24.0	40.0	32.0	4.0	0.0
	4人以上	3	0.0	0.0	100.0	0.0	0.0
Q16. 個人年収	50万円未満	52	12.3	39.1	41.0	5.7	1.9
	50万円～70万円未満	68	21.5	39.7	27.1	10.3	1.5
	70万円～100万円未満	204	14.3	37.4	35.1	8.8	4.4
	100万円～200万円未満	598	14.0	38.5	35.5	7.3	4.7
	200万円～300万円未満	192	8.3	34.6	40.3	11.1	5.6
	300万円～400万円未満	60	15.6	26.5	51.3	5.0	1.7
	400万円以上	29	10.2	34.0	42.2	3.4	10.2
Q17. 世帯年収	50万円未満	2	0.0	0.0	0.0	100.0	0.0
	50万円～70万円未満	3	0.0	33.3	66.7	0.0	0.0
	70万円～100万円未満	13	14.9	22.4	62.7	0.0	0.0
	100万円～200万円未満	107	11.6	36.5	39.7	6.6	5.6
	200万円～300万円未満	151	10.2	34.1	43.8	6.6	5.2
	300万円～400万円未満	162	13.8	34.5	39.3	9.2	3.1
	400万円～500万円未満	117	18.0	37.7	34.9	4.3	5.1
	500万円～600万円未満	121	13.5	43.2	32.5	7.4	3.3
	600万円～700万円未満	77	3.9	41.3	41.3	9.6	3.9
	700万円～800万円未満	61	14.8	43.4	31.9	6.6	3.3
	800万円～900万円未満	37	14.7	35.3	36.4	8.2	5.4
	900万円～1000万円未満	45	15.2	42.4	31.2	8.9	2.2
	1000万円以上	54	19.8	43.3	26.9	4.5	5.6
	わからない	255	14.8	33.7	34.8	11.1	5.5
Q18. 生活が誰の収入によっているか	主に自分の収入で暮らしている層	458	13.8	30.8	42.1	7.9	5.4
	主に自分の収入で暮らしている層以外	746	13.3	40.9	33.8	8.1	3.9
Q19. 勤務先の業種	農業，林業	9	43.2	45.4	0.0	11.4	0.0
	漁業	0	0.0	0.0	0.0	0.0	0.0
	建設業	14	21.4	28.6	28.6	14.3	7.1
	製造業	133	9.8	30.9	44.7	8.6	6.0
	電気・ガス・熱供給・水道業	1	0.0	0.0	100.0	0.0	0.0
	情報通信業	8	0.0	50.0	37.5	12.5	0.0
	運輸業，郵便業	62	10.3	43.3	38.5	4.8	3.2
	卸売業，小売業	355	11.6	34.0	38.6	9.4	6.3
	金融業，保険業	16	0.0	75.0	25.0	0.0	0.0
	不動産業，物品賃貸業	18	11.1	50.0	27.8	11.1	0.0
	学術研究，専門・技術サービス業	5	20.0	60.0	20.0	0.0	0.0
	宿泊業，飲食サービス業	119	14.8	37.0	32.3	8.8	7.1
	生活関連サービス業，娯楽業	61	11.4	47.9	30.9	4.9	4.9
	教育，学習支援業	46	21.5	52.2	21.9	2.2	2.2
	医療，福祉	98	16.8	39.9	29.0	10.2	4.1
	複合サービス事業	19	5.3	15.8	63.2	10.5	5.3
	サービス業（他に分類されないもの）	195	14.9	33.7	42.7	8.2	0.5
	公務（他に分類されるものを除く）	45	23.9	36.3	33.2	2.2	4.4
Q20. 職種	管理的な仕事	9	14.9	42.5	31.9	10.6	0.0
	専門的・技術的な仕事	38	20.8	39.1	32.3	5.2	2.6
	事務的な仕事	231	14.6	39.3	34.4	7.4	4.3
	販売の仕事	319	12.4	34.8	37.1	9.2	6.4
	サービスの仕事	310	13.7	41.4	34.9	6.6	3.4
	保安の仕事	20	15.0	45.0	40.0	0.0	0.0
	生産工程の仕事	124	10.3	29.1	48.5	8.9	3.2
	輸送・機械運転の仕事	9	36.2	31.9	21.3	10.6	0.0
	建設・採掘の仕事	0	0.0	0.0	0.0	0.0	0.0
	運搬・清掃・包装等の仕事	136	10.3	33.9	38.6	11.3	5.9
	農林漁業の仕事	8	48.7	38.4	12.8	0.0	0.0
Q34. 就業調整の有無	就業調整をしている	402	15.6	36.6	36.2	8.0	3.7
	就業調整をしていない	802	12.4	37.3	37.3	8.1	4.8

Q46_2 仕事や職場の満足度 ②毎月の賃金が安定していること（変動しないこと）

		該当数	満足	やや満足	どちらでもない	やや不満	不満
全 体		1204	10.7	34.8	41.5	8.9	4.1
Q1. 性別	男性	282	11.3	27.0	45.3	12.4	4.0
	女性	922	10.5	37.2	40.3	7.8	4.1
Q2. 年齢	29歳以下	244	11.4	37.8	36.0	10.6	4.3
	30歳～39歳	100	13.0	34.0	36.0	9.0	8.0
	40歳～49歳	192	13.0	33.3	39.1	10.9	3.6
	50歳～59歳	247	9.3	35.6	41.7	8.5	4.9
	60歳以上	421	9.5	33.5	47.0	7.1	2.9
勤務地の最低賃金ランク	Aランク	604	12.4	36.6	39.9	7.3	3.9
	Bランク	502	8.8	35.1	41.4	10.6	4.2
	Cランク	98	10.2	22.4	52.0	10.2	5.1
Q5. 就労形態	パート	855	10.5	35.3	40.8	8.9	4.6
	アルバイト	262	11.5	35.7	41.5	8.5	2.8
	労働者派遣事業所の派遣社員	11	18.2	36.4	18.2	18.2	9.1
	契約社員	66	10.5	24.1	51.8	10.5	3.0
	嘱託	6	0.0	50.0	50.0	0.0	0.0
	その他（雇われている人のうち上記以外）	4	0.0	25.0	75.0	0.0	0.0
Q6. 賃金の支払方法	時給	985	10.2	35.5	41.4	8.8	4.1
	日給	13	0.0	15.4	53.8	23.1	7.7
	月給	207	13.7	32.8	41.3	8.2	3.9
Q11. 勤続年数	1～2年未満	183	11.6	35.4	41.7	9.7	1.6
	2～3年未満	183	10.5	32.3	41.5	9.7	6.0
	3～5年未満	222	9.5	39.1	40.4	6.9	4.1
	5～7年未満	169	11.3	32.8	42.3	10.1	3.6
	7～10年未満	152	10.8	38.1	32.5	13.8	4.9
	10～15年未満	151	11.3	34.4	44.4	5.3	4.6
	15～20年未満	77	6.5	28.6	50.6	9.1	5.2
	20年以上	67	14.9	31.3	46.3	4.5	3.0
Q12. 最終学歴	中学校（卒業）	35	14.3	31.4	31.4	14.3	8.6
	高等学校（在学中）	19	29.0	21.5	25.8	18.3	5.4
	高等学校（卒業）	502	9.9	33.4	43.4	8.4	4.9
	専門学校（在学中）	7	14.7	0.0	70.6	14.7	0.0
	専門学校（卒業）	122	12.6	30.2	42.5	9.0	5.7
	短期大学・高専（在学中）	9	22.2	22.2	44.4	11.1	0.0
	短期大学・高専（卒業）	184	7.1	37.5	44.0	7.1	4.3
	大学（在学中）	53	17.3	51.9	24.4	6.4	0.0
	大学（卒業）	266	10.5	36.0	41.9	9.3	2.3
	大学院（修士課程）以上（在学中）	2	0.0	50.0	0.0	50.0	0.0
	大学院（修士課程）以上（卒業）	5	0.0	80.0	0.0	20.0	0.0
Q13. 配偶者の有無	配偶者（パートナー）がいる	714	11.4	36.4	40.3	8.8	3.1
	配偶者（パートナー）がいる以外	490	9.7	32.5	43.2	9.0	5.6
Q14. 同居家族	子あり	427	9.4	35.8	40.5	10.8	3.5
	子なし	777	11.4	34.3	42.0	7.8	4.4
Q15. 同居する未就学児あり	未就学児あり	55	9.1	32.7	43.6	9.1	5.5
Q15. 同居する18歳未満の子あり	18歳未満の子あり	191	8.4	40.3	37.2	11.0	3.1
Q15. 同居する子どもの人数	1人	251	10.0	34.7	40.6	10.8	4.0
	2人	148	9.5	40.5	38.5	8.1	3.4
	3人	25	4.0	20.0	48.0	28.0	0.0
	4人以上	3	0.0	33.3	66.7	0.0	0.0
Q16. 個人年収	50万円未満	52	12.3	29.5	41.0	11.5	5.7
	50万円～70万円未満	68	12.9	35.3	42.9	5.9	2.9
	70万円～100万円未満	204	11.3	39.7	40.7	6.4	2.0
	100万円～200万円未満	598	12.1	35.8	38.8	9.3	4.0
	200万円～300万円未満	192	5.2	33.0	44.7	10.6	6.5
	300万円～400万円未満	60	6.6	23.8	53.0	13.2	3.3
	400万円以上	29	13.6	23.8	55.8	0.0	6.8
Q17. 世帯年収	50万円未満	2	0.0	0.0	50.0	50.0	0.0
	50万円～70万円未満	3	0.0	33.3	66.7	0.0	0.0
	70万円～100万円未満	13	7.5	40.3	52.2	0.0	0.0
	100万円～200万円未満	107	7.5	27.2	46.6	13.1	5.6
	200万円～300万円未満	151	9.3	32.7	43.2	10.2	4.6
	300万円～400万円未満	162	10.7	32.7	39.7	10.7	6.2
	400万円～500万円未満	117	16.3	35.4	39.7	3.4	5.1
	500万円～600万円未満	121	11.1	39.1	37.5	10.7	1.7
	600万円～700万円未満	77	9.0	34.9	42.6	6.5	7.0
	700万円～800万円未満	61	16.4	31.9	43.4	6.6	1.6
	800万円～900万円未満	37	14.7	38.0	39.1	8.2	0.0
	900万円～1000万円未満	45	9.8	37.9	38.8	13.4	0.0
	1000万円以上	54	11.2	46.6	27.6	10.8	3.7
	わからない	255	9.1	35.5	44.3	7.2	3.9
Q18. 生活が誰の収入によっているか	主に自分の収入で暮らしている層	458	9.0	29.2	45.9	10.3	5.7
	主に自分の収入で暮らしている層以外	746	11.7	38.3	38.8	8.0	3.1
Q19. 勤務先の業種	農業，林業	9	27.3	0.0	27.3	45.4	0.0
	漁業	0	0.0	0.0	0.0	0.0	0.0
	建設業	14	7.1	14.3	64.3	0.0	14.3
	製造業	133	13.1	30.1	42.5	8.3	6.0
	電気・ガス・熱供給・水道業	1	0.0	0.0	100.0	0.0	0.0
	情報通信業	8	12.5	50.0	37.5	0.0	0.0
	運輸業，郵便業	62	9.6	31.1	46.5	9.6	3.2
	卸売業，小売業	355	10.1	33.5	43.3	8.2	4.8
	金融業，保険業	16	0.0	81.3	18.8	0.0	0.0
	不動産業，物品賃貸業	18	11.1	61.1	22.2	5.6	0.0
	学術研究，専門・技術サービス業	5	20.0	20.0	40.0	20.0	0.0
	宿泊業，飲食サービス業	119	4.2	44.8	33.0	10.1	7.9
	生活関連サービス業，娯楽業	61	13.0	34.2	39.7	11.4	1.6
	教育，学習支援業	46	14.9	29.4	41.7	14.0	0.0
	医療，福祉	98	10.2	39.9	36.2	10.6	3.1
	複合サービス事業	19	15.8	15.8	52.6	5.3	10.5
	サービス業（他に分類されないもの）	195	10.6	34.2	44.9	8.2	2.0
	公務（他に分類されるものを除く）	45	18.6	29.6	45.1	4.4	2.2
Q20. 職種	管理的な仕事	9	14.9	21.3	21.3	42.5	0.0
	専門的・技術的な仕事	38	13.0	31.2	37.5	15.6	2.6
	事務的な仕事	231	13.4	39.1	37.6	6.8	3.0
	販売の仕事	319	9.5	35.9	41.0	9.2	4.4
	サービスの仕事	310	10.3	33.4	43.0	8.4	5.0
	保安の仕事	20	15.0	35.0	45.0	5.0	0.0
	生産工程の仕事	124	10.0	29.4	46.8	9.7	4.0
	輸送・機械運転の仕事	9	0.0	68.1	21.3	10.6	0.0
	建設・採掘の仕事	0	0.0	0.0	0.0	0.0	0.0
	運搬・清掃・包装等の仕事	136	8.4	34.6	44.5	7.4	5.2
	農林漁業の仕事	8	30.8	0.0	43.6	25.6	0.0
Q34. 就業調整の有無	就業調整をしている	402	13.5	38.0	38.7	6.6	3.2
	就業調整をしていない	802	9.3	33.2	42.9	10.1	4.5

Q46_3 仕事や職場の満足度 ③給与の総額

		該当数	満足	やや満足	どちらでもない	やや不満	不満
全 体		1204	5.2	23.5	37.5	22.1	11.8
Q1. 性別	男性	282	6.1	19.5	36.2	25.4	12.8
	女性	922	4.9	24.7	37.9	21.0	11.5
Q2. 年齢	29歳以下	244	8.3	24.6	32.4	23.3	11.5
	30歳～39歳	100	2.0	24.0	40.0	15.0	19.0
	40歳～49歳	192	4.7	23.4	37.0	20.3	14.6
	50歳～59歳	247	3.6	27.9	35.6	19.0	13.8
	60歳以上	421	5.2	20.2	41.1	25.7	7.8
勤務地の最低賃金ランク	Aランク	604	6.7	25.7	37.9	19.0	10.8
	Bランク	502	3.2	21.7	38.0	24.5	12.5
	Cランク	98	6.1	19.4	31.6	28.6	14.3
Q5. 就労形態	パート	855	4.7	23.7	38.4	21.3	12.0
	アルバイト	262	7.6	23.9	37.5	20.6	10.4
	労働者派遣事業所の派遣社員	11	0.0	36.4	27.3	27.3	9.1
	契約社員	66	3.0	18.1	28.6	33.1	17.2
	嘱託	6	0.0	16.7	16.7	66.7	0.0
	その他（雇われている人のうち上記以外）	4	0.0	25.0	50.0	25.0	0.0
Q6. 賃金の支払方法	時給	985	5.4	23.3	37.4	22.1	11.8
	日給	13	0.0	15.4	46.2	7.7	30.8
	月給	207	4.3	25.2	37.3	22.7	10.6
Q11. 勤続年数	1～2年未満	183	5.8	21.9	41.3	18.8	12.2
	2～3年未満	183	4.5	23.6	35.4	27.1	9.5
	3～5年未満	222	5.0	24.7	37.1	20.2	13.0
	5～7年未満	169	3.0	24.5	42.9	20.7	8.9
	7～10年未満	152	6.8	27.2	32.2	21.7	12.1
	10～15年未満	151	4.0	22.5	36.4	20.5	16.6
	15～20年未満	77	5.2	13.0	37.7	29.9	14.3
	20年以上	67	10.4	26.9	34.3	22.4	6.0
Q12. 最終学歴	中学校（卒業）	35	5.7	17.1	34.3	28.6	14.3
	高等学校（在学中）	19	20.4	32.2	21.5	25.8	0.0
	高等学校（卒業）	502	4.7	23.4	38.6	21.2	12.2
	専門学校（在学中）	7	0.0	35.3	35.3	14.7	14.7
	専門学校（卒業）	122	6.0	24.5	30.2	22.1	17.2
	短期大学・高専（在学中）	9	11.1	33.3	33.3	11.1	11.1
	短期大学・高専（卒業）	184	5.4	21.7	34.2	27.2	11.4
	大学（在学中）	53	14.3	32.7	33.5	15.0	4.5
	大学（卒業）	266	2.6	21.8	44.0	21.3	10.3
	大学院（修士課程）以上（在学中）	2	0.0	50.0	0.0	50.0	0.0
	大学院（修士課程）以上（卒業）	5	0.0	40.0	20.0	0.0	40.0
Q13. 配偶者の有無	配偶者（パートナー）がいる	714	5.7	25.3	38.5	20.6	9.9
	配偶者（パートナー）がいる以外	490	4.5	20.8	36.0	24.3	14.5
Q14. 同居家族	子あり	427	4.0	24.1	37.0	22.0	12.9
	子なし	777	5.8	23.2	37.7	22.1	11.2
Q15. 同居する未就学児あり	未就学児あり	55	3.6	14.5	45.5	18.2	18.2
Q15. 同居する18歳未満の子あり	18歳未満の子あり	191	3.1	25.1	37.2	19.4	15.2
Q15. 同居する子どもの人数	1人	251	4.4	22.3	36.7	23.1	13.5
	2人	148	4.1	27.7	37.8	19.6	10.8
	3人	25	0.0	24.0	36.0	20.0	20.0
	4人以上	3	0.0	0.0	33.3	66.7	0.0
Q16. 個人年収	50万円未満	52	8.4	30.3	32.6	24.9	3.8
	50万円～70万円未満	68	7.1	17.6	50.3	19.1	5.9
	70万円～100万円未満	204	5.6	26.6	42.9	15.7	9.3
	100万円～200万円未満	598	6.0	25.8	34.7	21.6	11.9
	200万円～300万円未満	192	1.6	17.4	33.2	29.7	18.1
	300万円～400万円未満	60	3.3	14.9	47.0	24.8	9.9
	400万円以上	29	3.4	13.6	44.2	21.8	17.0
Q17. 世帯年収	50万円未満	2	0.0	0.0	50.0	50.0	0.0
	50万円～70万円未満	3	0.0	33.3	33.3	33.3	0.0
	70万円～100万円未満	13	0.0	22.4	70.2	0.0	7.5
	100万円～200万円未満	107	0.9	20.6	35.0	29.0	14.4
	200万円～300万円未満	151	3.3	19.1	30.1	30.5	16.9
	300万円～400万円未満	162	5.8	20.0	41.9	22.4	9.9
	400万円～500万円未満	117	7.7	30.0	32.9	12.3	17.1
	500万円～600万円未満	121	6.1	25.9	38.0	21.0	9.1
	600万円～700万円未満	77	1.3	20.7	29.7	31.0	17.3
	700万円～800万円未満	61	8.2	21.4	40.8	23.0	6.6
	800万円～900万円未満	37	12.0	36.4	40.8	5.4	5.4
	900万円～1000万円未満	45	3.1	36.6	33.5	20.1	6.7
	1000万円以上	54	10.8	25.7	35.8	19.4	8.2
	わからない	255	5.0	22.3	42.2	20.1	10.4
Q18. 生活が誰の収入によっているか	主に自分の収入で暮らしている層	458	3.1	18.8	34.8	28.0	15.3
	主に自分の収入で暮らしている層以外	746	6.4	26.4	39.1	18.4	9.6
Q19. 勤務先の業種	農業，林業	9	15.9	11.4	38.6	22.7	11.4
	漁業	0	0.0	0.0	0.0	0.0	0.0
	建設業	14	0.0	21.4	42.9	14.3	21.4
	製造業	133	6.8	21.4	38.4	19.1	14.3
	電気・ガス・熱供給・水道業	1	0.0	0.0	100.0	0.0	0.0
	情報通信業	8	0.0	37.5	12.5	37.5	12.5
	運輸業，郵便業	62	3.2	27.2	40.7	11.2	17.6
	卸売業，小売業	355	4.1	23.3	37.9	22.4	12.4
	金融業，保険業	16	0.0	43.8	31.3	18.8	6.3
	不動産業，物品賃貸業	18	11.1	33.3	27.8	22.2	5.6
	学術研究，専門・技術サービス業	5	0.0	20.0	20.0	40.0	20.0
	宿泊業，飲食サービス業	119	5.4	23.4	36.0	23.6	11.6
	生活関連サービス業，娯楽業	61	8.1	17.9	34.2	30.0	9.8
	教育，学習支援業	46	10.5	29.4	37.3	13.2	9.7
	医療，福祉	98	5.1	25.6	29.7	27.0	12.7
	複合サービス事業	19	0.0	15.8	31.6	31.6	21.1
	サービス業（他に分類されないもの）	195	4.5	20.2	45.7	23.0	6.7
	公務（他に分類されるものを除く）	45	7.5	31.9	28.8	17.7	14.2
Q20. 職種	管理的な仕事	9	14.9	21.3	21.3	21.3	21.3
	専門的・技術的な仕事	38	5.2	31.2	37.5	15.6	10.4
	事務的な仕事	231	6.5	30.0	31.6	18.8	13.1
	販売の仕事	319	5.0	22.8	37.9	22.5	11.9
	サービスの仕事	310	4.3	22.1	39.6	24.0	9.9
	保安の仕事	20	10.0	25.0	35.0	30.0	0.0
	生産工程の仕事	124	5.2	17.8	40.7	25.8	10.5
	輸送・機械運転の仕事	9	0.0	31.9	57.5	10.6	0.0
	建設・採掘の仕事	0	0.0	0.0	0.0	0.0	0.0
	運搬・清掃・包装等の仕事	136	3.7	20.2	38.3	20.9	16.9
	農林漁業の仕事	8	18.0	12.8	43.6	12.8	12.8
Q34. 就業調整の有無	就業調整をしている	402	7.9	28.9	39.1	14.6	9.4
	就業調整をしていない	802	3.8	20.8	36.6	25.8	13.0

Q46_4 仕事や職場の満足度 ④労働時間・休日等の労働条件

		該当数	満足	やや満足	どちらでもない	やや不満	不満
全 体		1204	18.4	40.7	28.1	9.4	3.4
Q1. 性別	男性	282	19.5	32.2	36.4	8.6	3.3
	女性	922	18.0	43.3	25.6	9.7	3.5
Q2. 年齢	29歳以下	244	23.3	36.9	27.7	8.7	3.4
	30歳～39歳	100	22.0	44.0	21.0	9.0	4.0
	40歳～49歳	192	18.8	43.2	24.5	8.3	5.2
	50歳～59歳	247	15.8	42.5	28.3	9.3	4.0
	60歳以上	421	15.9	39.9	31.6	10.5	2.1
勤務地の最低賃金ランク	Aランク	604	22.3	38.7	28.4	7.3	3.2
	Bランク	502	14.3	42.6	26.7	12.5	3.8
	Cランク	98	14.3	42.9	33.7	6.1	3.1
Q5. 就労形態	パート	855	18.1	42.2	26.5	9.4	3.9
	アルバイト	262	20.0	36.8	30.5	10.6	2.1
	労働者派遣事業所の派遣社員	11	9.1	63.6	18.2	0.0	9.1
	契約社員	66	17.2	36.1	36.1	7.5	3.0
	嘱託	6	16.7	33.3	50.0	0.0	0.0
	その他（雇われている人のうち上記以外）	4	25.0	0.0	75.0	0.0	0.0
Q6. 賃金の支払方法	時給	985	18.0	41.7	27.9	9.2	3.3
	日給	13	0.0	23.1	30.8	30.8	15.4
	月給	207	21.2	37.2	29.0	9.2	3.4
Q11. 勤続年数	1～2年未満	183	19.1	37.8	28.9	10.4	3.8
	2～3年未満	183	22.5	36.9	29.5	10.0	1.1
	3～5年未満	222	20.5	41.6	24.0	11.2	2.7
	5～7年未満	169	17.2	45.5	29.0	5.9	2.4
	7～10年未満	152	20.6	40.1	25.2	7.9	6.2
	10～15年未満	151	11.9	41.7	31.8	9.9	4.6
	15～20年未満	77	13.0	35.1	39.0	5.2	7.8
	20年以上	67	16.4	49.3	19.4	14.9	0.0
Q12. 最終学歴	中学校（卒業）	35	17.1	31.4	28.6	17.1	5.7
	高等学校（在学中）	19	31.2	26.9	36.6	5.4	0.0
	高等学校（卒業）	502	18.0	42.5	26.3	8.9	4.3
	専門学校（在学中）	7	14.7	29.4	55.9	0.0	0.0
	専門学校（卒業）	122	24.0	35.1	22.9	11.4	6.5
	短期大学・高専（在学中）	9	33.3	33.3	33.3	0.0	0.0
	短期大学・高専（卒業）	184	12.0	44.6	28.8	12.5	2.2
	大学（在学中）	53	31.2	36.9	20.7	11.3	0.0
	大学（卒業）	266	16.5	40.6	33.7	6.9	2.3
	大学院（修士課程）以上（在学中）	2	50.0	50.0	0.0	0.0	0.0
	大学院（修士課程）以上（卒業）	5	40.0	40.0	20.0	0.0	0.0
Q13. 配偶者の有無	配偶者（パートナー）がいる	714	18.7	43.3	27.2	8.8	2.1
	配偶者（パートナー）がいる以外	490	17.9	37.0	29.5	10.2	5.4
Q14. 同居家族	子あり	427	18.3	44.0	27.2	8.0	2.6
	子なし	777	18.4	38.9	28.6	10.2	3.9
Q15. 同居する未就学児あり	未就学児あり	55	27.3	40.0	29.1	1.8	1.8
Q15. 同居する18歳未満の子あり	18歳未満の子あり	191	19.9	45.5	25.1	6.8	2.6
Q15. 同居する子どもの人数	1人	251	15.9	47.4	27.1	7.2	2.4
	2人	148	22.3	38.5	27.7	8.1	3.4
	3人	25	20.0	44.0	20.0	16.0	0.0
	4人以上	3	0.0	33.3	66.7	0.0	0.0
Q16. 個人年収	50万円未満	52	14.2	40.2	30.3	11.5	3.8
	50万円～70万円未満	68	26.2	42.4	24.1	7.4	0.0
	70万円～100万円未満	204	25.3	39.5	26.3	6.8	2.0
	100万円～200万円未満	598	17.1	42.5	26.8	10.2	3.5
	200万円～300万円未満	192	16.1	38.7	29.3	10.4	5.4
	300万円～400万円未満	60	13.2	36.4	38.1	10.6	1.7
	400万円以上	29	10.2	30.6	45.6	3.4	10.2
Q17. 世帯年収	50万円未満	2	0.0	50.0	0.0	50.0	0.0
	50万円～70万円未満	3	0.0	33.3	33.3	33.3	0.0
	70万円～100万円未満	13	7.5	62.7	22.4	7.5	0.0
	100万円～200万円未満	107	13.5	34.6	34.1	14.0	3.7
	200万円～300万円未満	151	16.6	41.3	27.5	11.3	3.3
	300万円～400万円未満	162	19.4	33.3	31.7	12.0	3.7
	400万円～500万円未満	117	24.3	36.8	28.6	6.0	4.3
	500万円～600万円未満	121	17.7	42.4	25.9	11.6	2.5
	600万円～700万円未満	77	12.9	50.4	22.0	10.3	4.4
	700万円～800万円未満	61	19.7	50.0	22.0	6.6	1.6
	800万円～900万円未満	37	31.0	43.5	22.8	2.7	0.0
	900万円～1000万円未満	45	14.3	44.6	34.4	4.5	2.2
	1000万円以上	54	25.7	43.3	20.1	9.0	1.9
	わからない	255	18.0	40.6	29.7	7.1	4.7
Q18. 生活が誰の収入によっているか	主に自分の収入で暮らしている層	458	15.9	37.0	30.0	12.1	5.0
	主に自分の収入で暮らしている層以外	746	19.8	42.9	27.0	7.8	2.5
Q19. 勤務先の業種	農業，林業	9	38.6	61.4	0.0	0.0	0.0
	漁業	0	0.0	0.0	0.0	0.0	0.0
	建設業	14	14.3	35.7	35.7	0.0	14.3
	製造業	133	23.3	38.7	28.9	6.8	2.3
	電気・ガス・熱供給・水道業	1	0.0	0.0	100.0	0.0	0.0
	情報通信業	8	12.5	62.5	12.5	12.5	0.0
	運輸業，郵便業	62	17.6	41.7	27.2	8.7	4.8
	卸売業，小売業	355	16.4	39.3	29.2	11.4	3.7
	金融業，保険業	16	12.5	81.3	6.3	0.0	0.0
	不動産業，物品賃貸業	18	22.2	61.1	11.1	5.6	0.0
	学術研究，専門・技術サービス業	5	20.0	60.0	20.0	0.0	0.0
	宿泊業，飲食サービス業	119	17.5	31.8	26.8	16.8	7.1
	生活関連サービス業，娯楽業	61	14.7	39.7	27.7	9.8	8.1
	教育，学習支援業	46	32.5	43.4	19.7	2.2	2.2
	医療，福祉	98	17.4	44.4	25.6	11.7	1.0
	複合サービス事業	19	0.0	36.8	42.1	15.8	5.3
	サービス業（他に分類されないもの）	195	17.8	43.1	31.9	6.1	1.0
	公務（他に分類されるものを除く）	45	23.9	31.0	34.1	6.6	4.4
Q20. 職種	管理的な仕事	9	14.9	31.9	31.9	21.3	0.0
	専門的・技術的な仕事	38	26.0	36.5	24.5	5.2	7.8
	事務的な仕事	231	19.2	48.8	22.7	7.5	1.7
	販売の仕事	319	17.8	37.4	29.3	10.8	4.7
	サービスの仕事	310	16.5	35.2	33.2	11.6	3.4
	保安の仕事	20	20.0	45.0	30.0	0.0	5.0
	生産工程の仕事	124	19.2	40.4	28.3	9.7	2.4
	輸送・機械運転の仕事	9	10.6	42.5	21.3	25.5	0.0
	建設・採掘の仕事	0	0.0	0.0	0.0	0.0	0.0
	運搬・清掃・包装等の仕事	136	18.4	48.2	24.6	5.2	3.7
	農林漁業の仕事	8	43.6	43.6	12.8	0.0	0.0
Q34. 就業調整の有無	就業調整をしている	402	20.4	39.7	29.1	7.8	3.0
	就業調整をしていない	802	17.3	41.2	27.6	10.2	3.7

Q46_5 仕事や職場の満足度 ⑤人事評価・処遇のあり方

		該当数	満足	やや満足	どちらでもない	やや不満	不満
全 体		1204	7.6	21.1	47.5	14.3	9.5
Q1. 性別	男性	282	9.4	17.6	52.4	12.5	8.1
	女性	922	7.0	22.1	46.0	14.9	10.0
Q2. 年齢	29歳以下	244	14.6	24.4	42.1	12.9	6.1
	30歳～39歳	100	5.0	24.0	45.0	10.0	16.0
	40歳～49歳	192	5.7	22.9	48.4	13.5	9.4
	50歳～59歳	247	4.0	24.7	42.5	16.6	12.1
	60歳以上	421	7.1	15.4	53.7	15.2	8.6
勤務地の最低賃金ランク	Aランク	604	9.4	20.8	48.8	12.1	8.9
	Bランク	502	6.0	21.1	46.4	17.1	9.4
	Cランク	98	5.1	22.4	44.9	13.3	14.3
Q5. 就労形態	パート	855	6.7	21.8	46.3	15.2	9.9
	アルバイト	262	11.2	20.9	47.5	12.5	8.0
	労働者派遣事業所の派遣社員	11	0.0	27.3	45.5	18.2	9.1
	契約社員	66	7.5	12.0	56.3	12.0	12.0
	嘱託	6	0.0	0.0	100.0	0.0	0.0
	その他（雇われている人のうち上記以外）	4	0.0	25.0	75.0	0.0	0.0
Q6. 賃金の支払方法	時給	985	7.2	21.1	46.6	15.3	9.8
	日給	13	0.0	7.7	69.2	0.0	23.1
	月給	207	10.1	21.8	50.5	10.4	7.3
Q11. 勤続年数	1～2年未満	183	7.4	21.8	48.0	16.8	6.0
	2～3年未満	183	10.2	25.5	45.3	11.4	7.6
	3～5年未満	222	8.6	19.1	48.3	13.9	10.1
	5～7年未満	169	5.3	22.7	47.6	13.6	10.7
	7～10年未満	152	8.1	22.3	42.3	17.1	10.1
	10～15年未満	151	5.3	20.5	51.0	10.6	12.6
	15～20年未満	77	6.5	10.4	49.4	19.5	14.3
	20年以上	67	9.0	19.4	50.7	14.9	6.0
Q12. 最終学歴	中学校（卒業）	35	5.7	20.0	51.4	8.6	14.3
	高等学校（在学中）	19	25.8	10.7	32.2	25.8	5.4
	高等学校（卒業）	502	6.9	20.2	47.4	15.9	9.5
	専門学校（在学中）	7	14.7	35.3	35.3	14.7	0.0
	専門学校（卒業）	122	8.5	18.0	44.9	13.1	15.5
	短期大学・高専（在学中）	9	11.1	33.3	44.4	11.1	0.0
	短期大学・高専（卒業）	184	4.3	20.7	46.7	17.4	10.9
	大学（在学中）	53	23.7	30.8	31.6	13.9	0.0
	大学（卒業）	266	5.6	22.3	54.3	10.3	7.5
	大学院（修士課程）以上（在学中）	2	50.0	50.0	0.0	0.0	0.0
	大学院（修士課程）以上（卒業）	5	20.0	20.0	20.0	0.0	40.0
Q13. 配偶者の有無	配偶者（パートナー）がいる	714	6.9	22.0	48.2	14.0	9.0
	配偶者（パートナー）がいる以外	490	8.6	19.7	46.5	14.8	10.4
Q14. 同居家族	子あり	427	6.3	22.7	48.2	13.3	9.4
	子なし	777	8.3	20.1	47.1	14.8	9.6
Q15. 同居する未就学児あり	未就学児あり	55	10.9	29.1	40.0	9.1	10.9
Q15. 同居する18歳未満の子あり	18歳未満の子あり	191	7.9	24.6	45.0	12.6	9.9
Q15. 同居する子どもの人数	1人	251	6.0	25.9	45.0	13.5	9.6
	2人	148	7.4	20.3	51.4	11.5	9.5
	3人	25	4.0	8.0	60.0	20.0	8.0
	4人以上	3	0.0	0.0	66.7	33.3	0.0
Q16. 個人年収	50万円未満	52	8.4	33.3	48.7	7.7	1.9
	50万円～70万円未満	68	11.5	21.2	50.6	12.4	4.4
	70万円～100万円未満	204	6.6	21.7	48.7	15.2	7.8
	100万円～200万円未満	598	9.0	22.3	43.2	14.8	10.7
	200万円～300万円未満	192	5.2	17.2	51.7	14.3	11.7
	300万円～400万円未満	60	0.0	13.2	66.2	11.6	8.9
	400万円以上	29	6.8	10.2	51.0	21.8	10.2
Q17. 世帯年収	50万円未満	2	0.0	50.0	0.0	50.0	0.0
	50万円～70万円未満	3	0.0	0.0	66.7	33.3	0.0
	70万円～100万円未満	13	0.0	22.4	70.2	7.5	0.0
	100万円～200万円未満	107	4.7	13.1	56.9	12.2	13.1
	200万円～300万円未満	151	7.3	21.1	44.1	16.9	10.6
	300万円～400万円未満	162	8.3	15.4	52.0	15.7	8.6
	400万円～500万円未満	117	9.8	26.5	40.6	10.3	12.8
	500万円～600万円未満	121	9.4	22.6	41.3	16.0	10.7
	600万円～700万円未満	77	2.6	20.7	45.2	19.4	12.1
	700万円～800万円未満	61	8.2	26.3	42.4	14.8	8.2
	800万円～900万円未満	37	12.0	27.2	47.3	5.4	8.2
	900万円～1000万円未満	45	5.4	22.3	56.7	8.9	6.7
	1000万円以上	54	14.6	28.4	38.8	10.1	8.2
	わからない	255	7.0	20.9	49.8	15.2	7.1
Q18. 生活が誰の収入によっているか	主に自分の収入で暮らしている層	458	7.1	14.5	51.5	14.8	12.1
	主に自分の収入で暮らしている層以外	746	7.9	25.1	45.0	14.0	8.0
Q19. 勤務先の業種	農業，林業	9	38.6	15.9	34.1	11.4	0.0
	漁業	0	0.0	0.0	0.0	0.0	0.0
	建設業	14	14.3	7.1	35.7	28.6	14.3
	製造業	133	8.3	21.8	47.3	12.0	10.5
	電気・ガス・熱供給・水道業	1	0.0	0.0	100.0	0.0	0.0
	情報通信業	8	0.0	25.0	50.0	12.5	12.5
	運輸業，郵便業	62	6.4	22.4	48.1	14.4	8.7
	卸売業，小売業	355	7.5	19.8	47.0	15.3	10.4
	金融業，保険業	16	6.3	37.5	43.8	6.3	6.3
	不動産業，物品賃貸業	18	11.1	16.7	66.7	0.0	5.6
	学術研究，専門・技術サービス業	5	20.0	40.0	40.0	0.0	0.0
	宿泊業，飲食サービス業	119	3.7	18.9	46.1	19.2	12.1
	生活関連サービス業，娯楽業	61	6.5	16.3	49.5	19.5	8.1
	教育，学習支援業	46	14.9	39.0	35.1	4.4	6.6
	医療，福祉	98	8.2	27.6	35.2	18.8	10.2
	複合サービス事業	19	5.3	21.1	63.2	0.0	10.5
	サービス業（他に分類されないもの）	195	6.0	18.3	55.2	12.3	8.2
	公務（他に分類されるものを除く）	45	9.7	17.7	50.4	15.5	6.6
Q20. 職種	管理的な仕事	9	14.9	0.0	63.8	21.3	0.0
	専門的・技術的な仕事	38	7.8	23.4	50.5	5.2	13.0
	事務的な仕事	231	9.5	28.9	41.5	8.8	11.3
	販売の仕事	319	7.9	19.5	47.4	15.1	10.0
	サービスの仕事	310	6.2	20.4	47.5	17.7	8.2
	保安の仕事	20	15.0	15.0	65.0	0.0	5.0
	生産工程の仕事	124	6.8	19.4	48.0	17.0	8.9
	輸送・機械運転の仕事	9	10.6	0.0	63.8	0.0	25.5
	建設・採掘の仕事	0	0.0	0.0	0.0	0.0	0.0
	運搬・清掃・包装等の仕事	136	3.7	17.7	52.1	17.7	8.8
	農林漁業の仕事	8	43.6	18.0	38.4	0.0	0.0
Q34. 就業調整の有無	就業調整をしている	402	9.2	24.5	45.2	13.5	7.6
	就業調整をしていない	802	6.8	19.3	48.6	14.7	10.5

Q46_6 仕事や職場の満足度 ⑥職場の作業環境（照明、空調、騒音など）

		該当数	満足	やや満足	どちらでもない	やや不満	不満
全 体		1204	12.7	31.7	34.4	16.3	4.9
Q1. 性別	男性	282	13.5	27.2	37.8	17.0	4.5
	女性	922	12.5	33.1	33.4	16.1	5.0
Q2. 年齢	29歳以下	244	24.2	26.9	30.5	13.9	4.3
	30歳～39歳	100	11.0	37.0	35.0	14.0	3.0
	40歳～49歳	192	13.0	36.5	28.6	17.2	4.7
	50歳～59歳	247	7.3	33.2	32.0	21.1	6.5
	60歳以上	421	9.5	30.2	40.6	15.0	4.8
勤務地の最低賃金ランク	Aランク	604	13.4	30.4	36.5	15.7	3.9
	Bランク	502	12.2	34.1	31.7	16.5	5.6
	Cランク	98	11.2	27.6	35.7	18.4	7.1
Q5. 就労形態	パート	855	11.7	32.0	33.5	17.4	5.3
	アルバイト	262	16.7	29.7	36.2	12.9	4.4
	労働者派遣事業所の派遣社員	11	9.1	27.3	54.5	9.1	0.0
	契約社員	66	12.0	35.2	34.6	15.1	3.0
	嘱託	6	0.0	50.0	33.3	16.7	0.0
	その他（雇われている人のうち上記以外）	4	0.0	25.0	50.0	25.0	0.0
Q6. 賃金の支払方法	時給	985	12.4	31.5	34.2	16.8	5.1
	日給	13	7.7	46.2	30.8	7.7	7.7
	月給	207	14.7	31.8	35.8	14.2	3.4
Q11. 勤続年数	1～2年未満	183	17.2	29.7	33.6	14.9	4.6
	2～3年未満	183	12.1	32.9	35.8	15.7	3.5
	3～5年未満	222	16.7	33.0	30.8	15.3	4.2
	5～7年未満	169	10.7	32.0	37.2	16.0	4.1
	7～10年未満	152	9.5	26.9	36.4	21.7	5.5
	10～15年未満	151	11.3	29.1	35.1	16.6	7.9
	15～20年未満	77	5.2	37.7	36.4	13.0	7.8
	20年以上	67	13.4	38.8	29.9	16.4	1.5
Q12. 最終学歴	中学校（卒業）	35	22.9	22.9	40.0	11.4	2.9
	高等学校（在学中）	19	34.4	39.8	10.7	7.5	7.5
	高等学校（卒業）	502	12.1	29.8	35.3	16.6	6.2
	専門学校（在学中）	7	14.7	35.3	35.3	14.7	0.0
	専門学校（卒業）	122	13.4	25.3	35.9	18.8	6.5
	短期大学・高専（在学中）	9	22.2	11.1	33.3	33.3	0.0
	短期大学・高専（卒業）	184	8.7	37.0	32.6	17.9	3.8
	大学（在学中）	53	27.4	31.6	29.7	11.3	0.0
	大学（卒業）	266	10.1	35.6	35.7	14.8	3.8
	大学院（修士課程）以上（在学中）	2	50.0	50.0	0.0	0.0	0.0
	大学院（修士課程）以上（卒業）	5	0.0	40.0	20.0	40.0	0.0
Q13. 配偶者の有無	配偶者（パートナー）がいる	714	12.5	33.6	35.4	14.6	3.9
	配偶者（パートナー）がいる以外	490	13.0	29.0	33.0	18.8	6.2
Q14. 同居家族	子あり	427	12.4	36.5	34.0	13.1	4.0
	子なし	777	12.9	29.1	34.7	18.0	5.4
Q15. 同居する未就学児あり	未就学児あり	55	27.3	29.1	34.5	5.5	3.6
Q15. 同居する18歳未満の子あり	18歳未満の子あり	191	15.7	38.7	33.0	9.9	2.6
Q15. 同居する子どもの人数	1人	251	11.2	33.9	35.5	14.3	5.2
	2人	148	15.5	39.2	31.1	11.5	2.7
	3人	25	8.0	44.0	36.0	12.0	0.0
	4人以上	3	0.0	66.7	33.3	0.0	0.0
Q16. 個人年収	50万円未満	52	8.4	40.2	37.2	9.6	4.6
	50万円～70万円未満	68	23.2	30.0	32.1	10.3	4.4
	70万円～100万円未満	204	13.9	31.4	35.1	14.2	5.4
	100万円～200万円未満	598	13.8	31.6	33.9	16.2	4.5
	200万円～300万円未満	192	7.3	35.1	32.2	21.0	4.4
	300万円～400万円未満	60	8.3	18.2	46.4	21.5	5.6
	400万円以上	29	10.2	30.6	30.6	17.0	11.6
Q17. 世帯年収	50万円未満	2	0.0	50.0	0.0	50.0	0.0
	50万円～70万円未満	3	0.0	33.3	66.7	0.0	0.0
	70万円～100万円未満	13	7.5	7.5	62.7	14.9	7.5
	100万円～200万円未満	107	9.4	27.5	36.9	18.7	7.5
	200万円～300万円未満	151	9.3	35.1	32.8	20.9	2.0
	300万円～400万円未満	162	15.7	25.9	40.7	14.4	3.3
	400万円～500万円未満	117	17.5	31.7	32.9	11.1	6.8
	500万円～600万円未満	121	16.8	23.1	33.3	20.6	6.1
	600万円～700万円未満	77	11.6	43.9	24.5	11.6	8.3
	700万円～800万円未満	61	6.6	45.1	30.3	14.8	3.3
	800万円～900万円未満	37	20.1	32.6	33.7	13.6	0.0
	900万円～1000万円未満	45	9.8	31.2	36.6	22.3	0.0
	1000万円以上	54	15.7	40.3	31.3	10.1	2.6
	わからない	255	11.3	31.6	34.4	16.4	6.3
Q18. 生活が誰の収入によっているか	主に自分の収入で暮らしている層	458	9.7	29.3	36.8	18.8	5.3
	主に自分の収入で暮らしている層以外	746	14.6	33.2	33.0	14.7	4.6
Q19. 勤務先の業種	農業，林業	9	27.3	15.9	0.0	56.8	0.0
	漁業	0	0.0	0.0	0.0	0.0	0.0
	建設業	14	14.3	35.7	35.7	14.3	0.0
	製造業	133	10.5	27.1	28.6	28.2	5.6
	電気・ガス・熱供給・水道業	1	0.0	0.0	100.0	0.0	0.0
	情報通信業	8	0.0	62.5	25.0	0.0	12.5
	運輸業，郵便業	62	6.4	32.1	32.1	22.4	7.1
	卸売業，小売業	355	11.4	31.6	34.4	16.8	5.7
	金融業，保険業	16	6.3	37.5	43.8	12.5	0.0
	不動産業，物品賃貸業	18	16.7	50.0	16.7	16.7	0.0
	学術研究，専門・技術サービス業	5	60.0	40.0	0.0	0.0	0.0
	宿泊業，飲食サービス業	119	9.6	29.6	41.6	13.8	5.4
	生活関連サービス業，娯楽業	61	16.3	29.3	34.9	13.0	6.5
	教育，学習支援業	46	23.7	31.6	36.0	8.8	0.0
	医療，福祉	98	17.4	33.7	31.1	11.7	6.1
	複合サービス事業	19	15.8	21.1	36.8	21.1	5.3
	サービス業（他に分類されないもの）	195	12.7	31.1	40.8	11.8	3.6
	公務（他に分類されるものを除く）	45	14.2	43.8	26.5	13.3	2.2
Q20. 職種	管理的な仕事	9	25.5	31.9	21.3	21.3	0.0
	専門的・技術的な仕事	38	18.2	23.4	42.7	7.8	7.8
	事務的な仕事	231	13.4	44.5	28.1	10.1	3.9
	販売の仕事	319	13.7	30.3	32.7	17.8	5.5
	サービスの仕事	310	11.9	31.3	39.4	13.0	4.3
	保安の仕事	20	15.0	35.0	35.0	15.0	0.0
	生産工程の仕事	124	12.8	25.0	32.3	24.2	5.7
	輸送・機械運転の仕事	9	10.6	0.0	53.2	21.3	14.9
	建設・採掘の仕事	0	0.0	0.0	0.0	0.0	0.0
	運搬・清掃・包装等の仕事	136	7.4	25.0	38.3	23.9	5.5
	農林漁業の仕事	8	30.8	18.0	12.8	38.4	0.0
Q34. 就業調整の有無	就業調整をしている	402	15.2	30.6	35.7	14.3	4.3
	就業調整をしていない	802	11.5	32.3	33.8	17.3	5.1

Q46_7 仕事や職場の満足度 ⑦正社員との人間関係、コミュニケーション

		該当数	満足	やや満足	どちらでもない	やや不満	不満
全 体		1204	14.2	30.5	39.3	10.7	5.3
Q1. 性別	男性	282	15.5	26.9	43.0	9.3	5.3
	女性	922	13.8	31.6	38.2	11.2	5.3
Q2. 年齢	29歳以下	244	26.5	31.0	31.7	7.0	3.7
	30歳～39歳	100	10.0	33.0	39.0	12.0	6.0
	40歳～49歳	192	13.0	35.9	37.0	8.9	5.2
	50歳～59歳	247	9.7	29.1	39.3	14.6	7.3
	60歳以上	421	11.2	27.8	44.9	11.2	5.0
勤務地の最低賃金ランク	Aランク	604	16.9	30.3	39.1	9.6	4.1
	Bランク	502	11.2	30.3	41.0	11.0	6.6
	Cランク	98	13.3	32.7	31.6	16.3	6.1
Q5. 就労形態	パート	855	13.7	30.2	38.8	11.5	5.7
	アルバイト	262	18.2	32.3	37.8	9.1	2.7
	労働者派遣事業所の派遣社員	11	9.1	27.3	63.6	0.0	0.0
	契約社員	66	7.5	27.1	44.3	10.5	10.5
	嘱託	6	0.0	33.3	66.7	0.0	0.0
	その他（雇われている人のうち上記以外）	4	0.0	25.0	50.0	0.0	25.0
Q6. 賃金の支払方法	時給	985	14.4	30.8	37.9	11.3	5.7
	日給	13	0.0	30.8	30.8	23.1	15.4
	月給	207	14.1	29.0	46.7	7.3	2.9
Q11. 勤続年数	1～2年未満	183	15.8	37.1	32.4	7.6	7.1
	2～3年未満	183	17.3	37.1	35.0	8.4	2.2
	3～5年未満	222	17.1	26.8	40.9	10.7	4.5
	5～7年未満	169	10.7	30.2	35.4	17.8	5.9
	7～10年未満	152	12.7	27.2	43.6	11.2	5.3
	10～15年未満	151	12.6	25.8	40.4	13.9	7.3
	15～20年未満	77	10.4	27.3	48.1	5.2	9.1
	20年以上	67	11.9	28.4	52.2	6.0	1.5
Q12. 最終学歴	中学校（卒業）	35	11.4	25.7	40.0	11.4	11.4
	高等学校（在学中）	19	31.2	47.3	21.5	0.0	0.0
	高等学校（卒業）	502	13.8	28.5	41.8	9.7	6.2
	専門学校（在学中）	7	35.3	29.4	35.3	0.0	0.0
	専門学校（卒業）	122	15.9	25.3	40.0	12.3	6.5
	短期大学・高専（在学中）	9	22.2	44.4	11.1	22.2	0.0
	短期大学・高専（卒業）	184	9.8	34.2	35.9	15.2	4.9
	大学（在学中）	53	31.2	35.3	29.7	3.8	0.0
	大学（卒業）	266	11.8	32.1	41.0	10.7	4.5
	大学院（修士課程）以上（在学中）	2	50.0	50.0	0.0	0.0	0.0
	大学院（修士課程）以上（卒業）	5	20.0	20.0	40.0	20.0	0.0
Q13. 配偶者の有無	配偶者（パートナー）がいる	714	13.5	32.9	38.4	10.2	5.0
	配偶者（パートナー）がいる以外	490	15.2	26.9	40.7	11.5	5.7
Q14. 同居家族	子あり	427	14.5	34.4	36.3	10.8	4.0
	子なし	777	14.0	28.3	41.0	10.7	6.0
Q15. 同居する未就学児あり	未就学児あり	55	21.8	32.7	27.3	9.1	9.1
Q15. 同居する18歳未満の子あり	18歳未満の子あり	191	15.2	41.4	31.9	6.8	4.7
Q15. 同居する子どもの人数	1人	251	14.3	33.9	35.1	12.4	4.4
	2人	148	14.9	34.5	37.8	9.5	3.4
	3人	25	16.0	44.0	32.0	4.0	4.0
	4人以上	3	0.0	0.0	100.0	0.0	0.0
Q16. 個人年収	50万円未満	52	14.2	36.4	39.8	7.7	1.9
	50万円～70万円未満	68	16.8	37.9	37.9	5.9	1.5
	70万円～100万円未満	204	13.1	33.0	35.3	13.7	4.9
	100万円～200万円未満	598	16.5	29.1	39.0	10.0	5.4
	200万円～300万円未満	192	10.6	30.4	40.7	11.5	6.8
	300万円～400万円未満	60	8.3	18.2	49.7	18.9	5.0
	400万円以上	29	3.4	38.8	44.2	0.0	13.6
Q17. 世帯年収	50万円未満	2	0.0	0.0	50.0	50.0	0.0
	50万円～70万円未満	3	0.0	33.3	66.7	0.0	0.0
	70万円～100万円未満	13	14.9	22.4	47.8	14.9	0.0
	100万円～200万円未満	107	7.5	18.7	55.1	11.2	7.5
	200万円～300万円未満	151	12.2	30.8	39.7	12.6	4.6
	300万円～400万円未満	162	13.8	22.8	45.9	10.7	6.8
	400万円～500万円未満	117	17.5	33.4	34.6	9.4	5.1
	500万円～600万円未満	121	12.4	33.7	40.8	8.3	5.0
	600万円～700万円未満	77	10.3	36.7	32.3	11.6	9.0
	700万円～800万円未満	61	13.2	41.1	32.6	9.9	3.3
	800万円～900万円未満	37	28.3	19.0	44.6	8.2	0.0
	900万円～1000万円未満	45	12.1	41.1	26.8	17.9	2.2
	1000万円以上	54	15.3	42.5	31.3	9.0	1.9
	わからない	255	17.5	30.6	35.8	10.2	5.9
Q18. 生活が誰の収入によっているか	主に自分の収入で暮らしている層	458	11.1	25.7	44.1	12.3	6.8
	主に自分の収入で暮らしている層以外	746	16.1	33.4	36.4	9.8	4.4
Q19. 勤務先の業種	農業，林業	9	43.2	11.4	11.4	34.1	0.0
	漁業	0	0.0	0.0	0.0	0.0	0.0
	建設業	14	21.4	28.6	35.7	0.0	14.3
	製造業	133	12.8	25.2	46.2	8.3	7.5
	電気・ガス・熱供給・水道業	1	0.0	0.0	100.0	0.0	0.0
	情報通信業	8	12.5	37.5	37.5	12.5	0.0
	運輸業，郵便業	62	11.2	32.1	30.4	18.3	8.0
	卸売業，小売業	355	14.1	28.4	40.5	11.9	5.1
	金融業，保険業	16	6.3	43.8	43.8	6.3	0.0
	不動産業，物品賃貸業	18	16.7	44.4	27.8	11.1	0.0
	学術研究，専門・技術サービス業	5	20.0	80.0	0.0	0.0	0.0
	宿泊業，飲食サービス業	119	17.8	30.0	37.0	10.1	5.0
	生活関連サービス業，娯楽業	61	17.9	32.6	34.9	9.8	4.9
	教育，学習支援業	46	21.5	29.4	38.2	8.8	2.2
	医療，福祉	98	12.3	44.4	27.6	9.6	6.1
	複合サービス事業	19	5.3	31.6	42.1	10.5	10.5
	サービス業（他に分類されないもの）	195	11.0	25.5	48.7	9.7	5.1
	公務（他に分類されるものを除く）	45	16.4	38.5	31.9	11.1	2.2
Q20. 職種	管理的な仕事	9	25.5	31.9	31.9	10.6	0.0
	専門的・技術的な仕事	38	20.8	28.6	34.9	10.4	5.2
	事務的な仕事	231	14.7	40.2	32.4	9.3	3.5
	販売の仕事	319	17.1	30.2	37.2	10.5	5.0
	サービスの仕事	310	12.8	30.0	40.7	11.6	4.8
	保安の仕事	20	10.0	30.0	45.0	10.0	5.0
	生産工程の仕事	124	10.0	23.7	52.5	7.3	6.5
	輸送・機械運転の仕事	9	10.6	31.9	31.9	25.5	0.0
	建設・採掘の仕事	0	0.0	0.0	0.0	0.0	0.0
	運搬・清掃・包装等の仕事	136	9.6	23.1	43.0	14.0	10.3
	農林漁業の仕事	8	48.7	12.8	25.6	12.8	0.0
Q34. 就業調整の有無	就業調整をしている	402	17.4	31.7	38.1	8.3	4.5
	就業調整をしていない	802	12.6	29.8	39.9	11.9	5.7

Q46_8 仕事や職場の満足度 ⑧正社員以外の労働者との人間関係、コミュニケーション

		該当数	満足	やや満足	どちらでもない	やや不満	不満
全 体		1204	15.9	33.2	38.9	8.2	3.8
Q1. 性別	男性	282	19.3	24.7	43.2	7.4	5.5
	女性	922	14.9	35.8	37.6	8.5	3.3
Q2. 年齢	29歳以下	244	30.5	31.0	27.8	6.5	4.3
	30歳～39歳	100	9.0	39.0	41.0	7.0	4.0
	40歳～49歳	192	14.1	40.6	34.9	7.8	2.6
	50歳～59歳	247	13.4	35.2	35.6	10.5	5.3
	60歳以上	421	11.4	28.5	48.7	8.3	3.1
勤務地の最低賃金ランク	Aランク	604	18.4	32.0	40.4	5.6	3.5
	Bランク	502	13.1	33.9	38.6	10.8	3.6
	Cランク	98	14.3	36.7	31.6	11.2	6.1
Q5. 就労形態	パート	855	14.9	33.5	38.8	8.9	3.8
	アルバイト	262	22.0	32.8	35.9	6.3	3.1
	労働者派遣事業所の派遣社員	11	0.0	45.5	54.5	0.0	0.0
	契約社員	66	9.0	30.1	45.8	9.0	6.0
	嘱託	6	0.0	33.3	66.7	0.0	0.0
	その他（雇われている人のうち上記以外）	4	0.0	0.0	75.0	0.0	25.0
Q6. 賃金の支払方法	時給	985	16.0	34.2	37.5	8.6	3.7
	日給	13	0.0	30.8	38.5	15.4	15.4
	月給	207	16.4	28.6	45.7	5.8	3.6
Q11. 勤続年数	1～2年未満	183	22.7	34.1	30.6	7.6	4.9
	2～3年未満	183	18.0	32.3	38.5	8.4	2.7
	3～5年未満	222	17.1	33.6	39.0	6.9	3.3
	5～7年未満	169	13.6	32.8	38.7	12.4	2.4
	7～10年未満	152	13.7	32.9	39.7	9.2	4.6
	10～15年未満	151	10.6	34.4	41.1	7.9	6.0
	15～20年未満	77	13.0	33.8	44.2	5.2	3.9
	20年以上	67	13.4	29.9	50.7	4.5	1.5
Q12. 最終学歴	中学校（卒業）	35	11.4	34.3	31.4	11.4	11.4
	高等学校（在学中）	19	38.7	32.2	29.0	0.0	0.0
	高等学校（卒業）	502	15.4	32.2	39.5	8.3	4.7
	専門学校（在学中）	7	35.3	29.4	35.3	0.0	0.0
	専門学校（卒業）	122	16.7	33.5	36.8	8.2	4.9
	短期大学・高専（在学中）	9	33.3	22.2	22.2	22.2	0.0
	短期大学・高専（卒業）	184	11.4	35.3	39.7	11.4	2.2
	大学（在学中）	53	37.2	32.7	24.4	5.6	0.0
	大学（卒業）	266	12.9	33.9	44.0	6.2	3.0
	大学院（修士課程）以上（在学中）	2	50.0	50.0	0.0	0.0	0.0
	大学院（修士課程）以上（卒業）	5	20.0	20.0	40.0	20.0	0.0
Q13. 配偶者の有無	配偶者（パートナー）がいる	714	14.2	36.1	39.2	7.1	3.4
	配偶者（パートナー）がいる以外	490	18.4	28.9	38.6	9.8	4.4
Q14. 同居家族	子あり	427	14.3	37.5	38.2	7.7	2.3
	子なし	777	16.8	30.8	39.4	8.5	4.6
Q15. 同居する未就学児あり	未就学児あり	55	20.0	41.8	27.3	7.3	3.6
Q15. 同居する18歳未満の子あり	18歳未満の子あり	191	14.7	44.0	33.5	5.8	2.1
Q15. 同居する子どもの人数	1人	251	12.7	38.6	39.8	7.6	1.2
	2人	148	16.2	38.5	32.4	8.1	4.7
	3人	25	20.0	24.0	52.0	4.0	0.0
	4人以上	3	0.0	0.0	66.7	33.3	0.0
Q16. 個人年収	50万円未満	52	16.1	33.3	44.8	3.8	1.9
	50万円～70万円未満	68	22.4	34.4	37.4	5.9	0.0
	70万円～100万円未満	204	16.9	34.9	35.9	8.8	3.4
	100万円～200万円未満	598	17.3	33.4	37.0	8.5	3.8
	200万円～300万円未満	192	11.7	34.9	39.7	8.3	5.4
	300万円～400万円未満	60	6.6	21.5	60.3	9.9	1.7
	400万円以上	29	11.6	27.2	44.2	6.8	10.2
Q17. 世帯年収	50万円未満	2	0.0	0.0	50.0	50.0	0.0
	50万円～70万円未満	3	0.0	0.0	100.0	0.0	0.0
	70万円～100万円未満	13	14.9	17.9	52.2	14.9	0.0
	100万円～200万円未満	107	13.1	24.3	46.6	10.3	5.6
	200万円～300万円未満	151	13.3	34.4	38.8	7.3	6.2
	300万円～400万円未満	162	12.0	30.2	44.0	10.1	3.7
	400万円～500万円未満	117	23.5	28.3	36.3	6.8	5.1
	500万円～600万円未満	121	15.2	31.7	41.6	10.7	0.8
	600万円～700万円未満	77	16.0	43.9	28.4	5.2	6.5
	700万円～800万円未満	61	18.8	44.4	27.0	8.2	1.6
	800万円～900万円未満	37	20.1	35.3	36.4	8.2	0.0
	900万円～1000万円未満	45	12.1	46.9	29.9	11.2	0.0
	1000万円以上	54	15.3	50.0	30.2	2.6	1.9
	わからない	255	17.8	30.3	40.9	7.1	3.9
Q18. 生活が誰の収入によっているか	主に自分の収入で暮らしている層	458	13.0	28.6	44.5	8.9	5.1
	主に自分の収入で暮らしている層以外	746	17.7	36.0	35.6	7.8	2.9
Q19. 勤務先の業種	農業，林業	9	65.9	11.4	11.4	11.4	0.0
	漁業	0	0.0	0.0	0.0	0.0	0.0
	建設業	14	14.3	28.6	35.7	0.0	21.4
	製造業	133	15.8	28.2	45.5	7.5	3.0
	電気・ガス・熱供給・水道業	1	0.0	0.0	100.0	0.0	0.0
	情報通信業	8	12.5	50.0	37.5	0.0	0.0
	運輸業，郵便業	62	8.0	43.3	34.3	8.0	6.4
	卸売業，小売業	355	16.2	32.4	37.4	11.4	2.5
	金融業，保険業	16	6.3	37.5	43.8	12.5	0.0
	不動産業，物品賃貸業	18	16.7	38.9	33.3	11.1	0.0
	学術研究，専門・技術サービス業	5	40.0	40.0	20.0	0.0	0.0
	宿泊業，飲食サービス業	119	17.3	38.7	36.0	3.4	4.5
	生活関連サービス業，娯楽業	61	16.3	44.0	30.0	6.5	3.3
	教育，学習支援業	46	21.5	31.6	40.3	4.4	2.2
	医療，福祉	98	16.4	43.4	26.6	8.6	5.1
	複合サービス事業	19	5.3	21.1	47.4	10.5	15.8
	サービス業（他に分類されないもの）	195	14.9	24.0	49.8	7.7	3.6
	公務（他に分類されるものを除く）	45	14.2	34.1	40.7	6.6	4.4
Q20. 職種	管理的な仕事	9	25.5	10.6	53.2	0.0	10.6
	専門的・技術的な仕事	38	23.4	20.8	42.7	10.4	2.6
	事務的な仕事	231	14.7	40.3	33.9	6.2	4.8
	販売の仕事	319	18.4	32.6	35.1	11.1	2.8
	サービスの仕事	310	14.5	36.9	37.9	6.5	4.3
	保安の仕事	20	15.0	25.0	55.0	5.0	0.0
	生産工程の仕事	124	15.2	24.2	53.3	5.7	1.6
	輸送・機械運転の仕事	9	21.3	31.9	46.8	0.0	0.0
	建設・採掘の仕事	0	0.0	0.0	0.0	0.0	0.0
	運搬・清掃・包装等の仕事	136	9.6	29.8	42.3	12.5	5.9
	農林漁業の仕事	8	74.4	12.8	12.8	0.0	0.0
Q34. 就業調整の有無	就業調整をしている	402	18.7	37.3	34.5	7.2	2.2
	就業調整をしていない	802	14.5	31.1	41.2	8.7	4.5

Q46_9 仕事や職場の満足度 ⑨職場での指揮命令系統の明確性

		該当数	満足	やや満足	どちらでもない	やや不満	不満
全 体		1204	8.7	23.7	44.4	15.6	7.5
Q1. 性別	男性	282	9.9	25.7	45.4	11.8	7.2
	女性	922	8.4	23.1	44.1	16.8	7.6
Q2. 年齢	29歳以下	244	16.8	29.2	39.0	11.5	3.4
	30歳～39歳	100	4.0	22.0	48.0	16.0	10.0
	40歳～49歳	192	7.3	27.6	44.3	12.5	8.3
	50歳～59歳	247	5.7	20.6	44.9	18.6	10.1
	60歳以上	421	7.6	20.9	46.6	17.6	7.4
勤務地の最低賃金ランク	Aランク	604	10.9	24.1	45.1	13.6	6.4
	Bランク	502	6.6	24.5	43.4	17.1	8.4
	Cランク	98	6.1	17.3	45.9	20.4	10.2
Q5. 就労形態	パート	855	8.8	21.6	44.8	16.5	8.2
	アルバイト	262	8.9	30.0	41.1	14.4	5.5
	労働者派遣事業所の派遣社員	11	9.1	27.3	54.5	9.1	0.0
	契約社員	66	7.5	25.6	48.8	10.5	7.5
	嘱託	6	0.0	33.3	66.7	0.0	0.0
	その他（雇われている人のうち上記以外）	4	0.0	0.0	50.0	25.0	25.0
Q6. 賃金の支払方法	時給	985	8.8	24.2	43.0	16.1	8.0
	日給	13	0.0	23.1	46.2	15.4	15.4
	月給	207	8.9	21.3	51.4	13.6	4.8
Q11. 勤続年数	1～2年未満	183	8.8	28.8	39.0	15.5	7.9
	2～3年未満	183	14.2	22.8	44.2	13.3	5.5
	3～5年未満	222	9.2	23.4	42.9	16.9	7.7
	5～7年未満	169	7.1	29.0	43.1	12.4	8.3
	7～10年未満	152	8.1	22.3	46.5	15.8	7.2
	10～15年未満	151	6.6	19.2	45.7	18.5	9.9
	15～20年未満	77	5.2	15.6	46.8	22.1	10.4
	20年以上	67	6.0	22.4	58.2	11.9	1.5
Q12. 最終学歴	中学校（卒業）	35	8.6	11.4	45.7	17.1	17.1
	高等学校（在学中）	19	18.3	41.9	21.5	12.9	5.4
	高等学校（卒業）	502	8.7	18.6	48.5	16.8	7.4
	専門学校（在学中）	7	35.3	29.4	35.3	0.0	0.0
	専門学校（卒業）	122	9.3	22.9	41.7	15.5	10.6
	短期大学・高専（在学中）	9	11.1	44.4	22.2	11.1	11.1
	短期大学・高専（卒業）	184	6.0	24.5	41.8	19.6	8.2
	大学（在学中）	53	12.8	51.1	25.9	7.5	2.6
	大学（卒業）	266	7.7	27.0	46.8	12.5	6.0
	大学院（修士課程）以上（在学中）	2	50.0	50.0	0.0	0.0	0.0
	大学院（修士課程）以上（卒業）	5	20.0	20.0	20.0	40.0	0.0
Q13. 配偶者の有無	配偶者（パートナー）がいる	714	8.0	24.5	45.2	14.6	7.7
	配偶者（パートナー）がいる以外	490	9.7	22.5	43.3	17.2	7.2
Q14. 同居家族	子あり	427	8.9	24.1	46.4	13.6	7.0
	子なし	777	8.6	23.5	43.4	16.8	7.8
Q15. 同居する未就学児あり	未就学児あり	55	16.4	21.8	40.0	12.7	9.1
Q15. 同居する18歳未満の子あり	18歳未満の子あり	191	9.9	26.2	45.0	11.0	7.9
Q15. 同居する子どもの人数	1人	251	8.8	23.9	48.6	12.0	6.8
	2人	148	9.5	25.7	41.9	14.9	8.1
	3人	25	8.0	20.0	48.0	20.0	4.0
	4人以上	3	0.0	0.0	66.7	33.3	0.0
Q16. 個人年収	50万円未満	52	8.4	31.4	48.7	9.6	1.9
	50万円～70万円未満	68	10.9	21.8	50.6	10.3	6.5
	70万円～100万円未満	204	7.0	27.8	42.5	15.4	7.3
	100万円～200万円未満	598	9.9	23.5	42.5	16.4	7.7
	200万円～300万円未満	192	9.1	18.7	46.7	17.7	7.8
	300万円～400万円未満	60	1.7	15.6	56.3	18.2	8.3
	400万円以上	29	3.4	38.8	37.4	6.8	13.6
Q17. 世帯年収	50万円未満	2	0.0	0.0	0.0	100.0	0.0
	50万円～70万円未満	3	0.0	0.0	100.0	0.0	0.0
	70万円～100万円未満	13	7.5	17.9	44.8	22.4	7.5
	100万円～200万円未満	107	6.6	13.1	53.2	17.8	9.4
	200万円～300万円未満	151	8.9	21.5	40.4	23.2	6.0
	300万円～400万円未満	162	6.4	22.2	47.1	16.9	7.4
	400万円～500万円未満	117	10.6	24.8	43.2	11.1	10.3
	500万円～600万円未満	121	10.7	24.6	42.4	15.7	6.6
	600万円～700万円未満	77	3.9	25.8	48.3	16.8	5.2
	700万円～800万円未満	61	4.9	31.2	30.9	23.0	9.9
	800万円～900万円未満	37	6.5	24.5	50.0	10.9	8.2
	900万円～1000万円未満	45	7.6	31.2	47.8	11.2	2.2
	1000万円以上	54	13.1	32.8	37.7	10.8	5.6
	わからない	255	11.4	24.4	44.8	11.0	8.4
Q18. 生活が誰の収入によっているか	主に自分の収入で暮らしている層	458	8.3	19.7	45.3	17.9	8.8
	主に自分の収入で暮らしている層以外	746	9.0	26.2	43.9	14.3	6.7
Q19. 勤務先の業種	農業，林業	9	43.2	0.0	45.4	11.4	0.0
	漁業	0	0.0	0.0	0.0	0.0	0.0
	建設業	14	0.0	21.4	35.7	7.1	35.7
	製造業	133	9.3	18.8	44.0	18.8	9.0
	電気・ガス・熱供給・水道業	1	0.0	0.0	100.0	0.0	0.0
	情報通信業	8	0.0	25.0	75.0	0.0	0.0
	運輸業，郵便業	62	9.6	31.1	35.3	16.0	8.0
	卸売業，小売業	355	7.0	23.0	45.7	18.4	5.9
	金融業，保険業	16	0.0	43.8	50.0	0.0	6.3
	不動産業，物品賃貸業	18	11.1	27.8	44.4	16.7	0.0
	学術研究，専門・技術サービス業	5	20.0	40.0	20.0	0.0	20.0
	宿泊業，飲食サービス業	119	11.6	23.1	44.4	14.6	6.2
	生活関連サービス業，娯楽業	61	6.5	24.4	41.4	21.2	6.5
	教育，学習支援業	46	14.0	29.4	41.2	8.8	6.6
	医療，福祉	98	11.2	29.7	37.2	11.7	10.2
	複合サービス事業	19	5.3	21.1	47.4	15.8	10.5
	サービス業（他に分類されないもの）	195	6.9	20.6	50.1	14.3	8.2
	公務（他に分類されるものを除く）	45	11.9	25.2	42.9	13.3	6.6
Q20. 職種	管理的な仕事	9	0.0	31.9	57.5	10.6	0.0
	専門的・技術的な仕事	38	18.2	10.4	40.1	23.4	7.8
	事務的な仕事	231	10.0	28.9	41.5	12.3	7.4
	販売の仕事	319	7.8	23.0	45.6	18.0	5.6
	サービスの仕事	310	8.3	25.4	44.2	15.0	7.2
	保安の仕事	20	15.0	20.0	55.0	5.0	5.0
	生産工程の仕事	124	7.6	18.1	47.7	17.8	8.9
	輸送・機械運転の仕事	9	10.6	57.5	31.9	0.0	0.0
	建設・採掘の仕事	0	0.0	0.0	0.0	0.0	0.0
	運搬・清掃・包装等の仕事	136	5.5	20.6	43.7	16.9	13.3
	農林漁業の仕事	8	48.7	0.0	51.3	0.0	0.0
Q34. 就業調整の有無	就業調整をしている	402	10.3	25.1	45.7	14.2	4.7
	就業調整をしていない	802	7.9	23.0	43.8	16.4	8.9

Q46_10 仕事や職場の満足度 ⑩雇用の安定性

		該当数	満足	やや満足	どちらでもない	やや不満	不満
全 体		1204	15.7	37.0	37.0	7.4	2.9
Q1. 性別	男性	282	14.7	34.0	41.4	6.1	3.8
	女性	922	16.1	37.9	35.7	7.8	2.6
Q2. 年齢	29歳以下	244	19.4	35.6	33.9	7.9	3.2
	30歳～39歳	100	8.0	33.0	45.0	8.0	6.0
	40歳～49歳	192	14.1	35.4	38.0	10.4	2.1
	50歳～59歳	247	13.8	38.9	37.7	6.5	3.2
	60歳以上	421	17.3	38.2	36.1	6.2	2.1
勤務地の最低賃金ランク	Aランク	604	18.3	35.9	37.4	6.0	2.4
	Bランク	502	13.3	38.2	36.9	8.6	3.0
	Cランク	98	12.2	36.7	35.7	10.2	5.1
Q5. 就労形態	パート	855	15.6	37.9	36.6	6.9	2.9
	アルバイト	262	18.2	35.2	35.8	8.3	2.4
	労働者派遣事業所の派遣社員	11	0.0	54.5	45.5	0.0	0.0
	契約社員	66	10.5	28.6	45.2	10.5	5.1
	嘱託	6	16.7	33.3	50.0	0.0	0.0
	その他（雇われている人のうち上記以外）	4	0.0	50.0	25.0	25.0	0.0
Q6. 賃金の支払方法	時給	985	15.7	37.4	36.5	7.8	2.5
	日給	13	7.7	38.5	23.1	7.7	23.1
	月給	207	16.4	34.6	40.2	5.3	3.6
Q11. 勤続年数	1～2年未満	183	18.0	36.3	35.9	6.5	3.3
	2～3年未満	183	15.6	37.8	34.0	9.7	2.9
	3～5年未満	222	13.3	37.5	39.8	6.0	3.3
	5～7年未満	169	16.0	33.2	41.9	5.3	3.6
	7～10年未満	152	14.7	36.1	36.0	10.5	2.6
	10～15年未満	151	16.6	38.4	37.1	6.0	2.0
	15～20年未満	77	14.3	39.0	35.1	7.8	3.9
	20年以上	67	19.4	40.3	31.3	9.0	0.0
Q12. 最終学歴	中学校（卒業）	35	14.3	40.0	22.9	14.3	8.6
	高等学校（在学中）	19	31.2	37.6	18.3	5.4	7.5
	高等学校（卒業）	502	13.7	36.1	40.3	7.5	2.3
	専門学校（在学中）	7	14.7	44.1	41.2	0.0	0.0
	専門学校（卒業）	122	19.9	35.1	35.1	6.5	3.3
	短期大学・高専（在学中）	9	33.3	22.2	11.1	22.2	11.1
	短期大学・高専（卒業）	184	17.4	39.1	33.7	6.0	3.8
	大学（在学中）	53	30.1	41.0	21.4	7.5	0.0
	大学（卒業）	266	11.8	37.1	41.2	7.3	2.6
	大学院（修士課程）以上（在学中）	2	50.0	50.0	0.0	0.0	0.0
	大学院（修士課程）以上（卒業）	5	20.0	20.0	40.0	20.0	0.0
Q13. 配偶者の有無	配偶者（パートナー）がいる	714	16.2	39.2	36.1	6.0	2.5
	配偶者（パートナー）がいる以外	490	15.1	33.7	38.3	9.4	3.4
Q14. 同居家族	子あり	427	15.5	36.8	37.7	7.0	3.0
	子なし	777	15.9	37.1	36.6	7.6	2.8
Q15. 同居する未就学児あり	未就学児あり	55	20.0	27.3	43.6	5.5	3.6
Q15. 同居する18歳未満の子あり	18歳未満の子あり	191	13.1	35.6	40.8	6.8	3.7
Q15. 同居する子どもの人数	1人	251	15.5	38.2	36.7	6.0	3.6
	2人	148	16.9	36.5	37.2	6.8	2.7
	3人	25	8.0	28.0	44.0	20.0	0.0
	4人以上	3	0.0	0.0	100.0	0.0	0.0
Q16. 個人年収	50万円未満	52	19.9	38.3	34.1	3.8	3.8
	50万円～70万円未満	68	15.9	35.3	44.4	2.9	1.5
	70万円～100万円未満	204	12.4	43.0	34.3	7.8	2.4
	100万円～200万円未満	598	17.6	35.4	35.7	8.2	3.1
	200万円～300万円未満	192	14.6	36.4	38.6	8.9	1.6
	300万円～400万円未満	60	8.9	28.1	54.6	5.0	3.3
	400万円以上	29	13.6	51.0	23.8	0.0	11.6
Q17. 世帯年収	50万円未満	2	50.0	0.0	50.0	0.0	0.0
	50万円～70万円未満	3	0.0	33.3	66.7	0.0	0.0
	70万円～100万円未満	13	14.9	32.8	44.8	0.0	7.5
	100万円～200万円未満	107	10.3	34.6	41.6	10.3	3.2
	200万円～300万円未満	151	12.6	39.3	38.1	8.0	2.0
	300万円～400万円未満	162	14.4	33.9	39.1	9.5	3.1
	400万円～500万円未満	117	20.5	36.8	29.5	8.0	5.1
	500万円～600万円未満	121	16.0	41.6	32.2	7.4	2.8
	600万円～700万円未満	77	10.3	41.3	41.9	2.6	3.9
	700万円～800万円未満	61	18.1	36.2	39.1	4.9	1.6
	800万円～900万円未満	37	22.8	38.0	36.4	2.7	0.0
	900万円～1000万円未満	45	17.4	40.2	31.2	11.2	0.0
	1000万円以上	54	22.8	35.8	31.3	8.2	1.9
	わからない	255	16.6	35.2	38.4	6.7	3.1
Q18. 生活が誰の収入によっているか	主に自分の収入で暮らしている層	458	13.7	35.7	39.6	8.1	2.9
	主に自分の収入で暮らしている層以外	746	17.0	37.7	35.5	7.0	2.9
Q19. 勤務先の業種	農業，林業	9	31.8	34.1	22.7	11.4	0.0
	漁業	0	0.0	0.0	0.0	0.0	0.0
	建設業	14	0.0	14.3	50.0	28.6	7.1
	製造業	133	9.8	33.9	45.0	7.5	3.8
	電気・ガス・熱供給・水道業	1	0.0	0.0	100.0	0.0	0.0
	情報通信業	8	0.0	50.0	50.0	0.0	0.0
	運輸業，郵便業	62	21.5	38.5	32.1	8.0	0.0
	卸売業，小売業	355	17.0	38.0	36.2	6.7	2.1
	金融業，保険業	16	12.5	62.5	25.0	0.0	0.0
	不動産業，物品賃貸業	18	22.2	44.4	22.2	11.1	0.0
	学術研究，専門・技術サービス業	5	0.0	40.0	60.0	0.0	0.0
	宿泊業，飲食サービス業	119	13.3	40.6	32.7	9.3	4.2
	生活関連サービス業，娯楽業	61	19.5	30.9	36.5	11.4	1.6
	教育，学習支援業	46	21.5	34.7	37.3	0.0	6.6
	医療，福祉	98	19.4	41.3	28.6	6.5	4.1
	複合サービス事業	19	10.5	26.3	42.1	15.8	5.3
	サービス業（他に分類されないもの）	195	13.2	36.0	42.1	6.1	2.6
	公務（他に分類されるものを除く）	45	20.8	29.6	35.4	8.8	5.3
Q20. 職種	管理的な仕事	9	25.5	10.6	53.2	10.6	0.0
	専門的・技術的な仕事	38	23.4	28.6	42.7	2.6	2.6
	事務的な仕事	231	18.2	35.0	37.0	6.2	3.6
	販売の仕事	319	18.4	37.3	34.2	7.8	2.3
	サービスの仕事	310	12.5	39.1	35.9	9.0	3.6
	保安の仕事	20	15.0	20.0	65.0	0.0	0.0
	生産工程の仕事	124	10.8	35.9	40.4	8.9	4.0
	輸送・機械運転の仕事	9	25.5	53.2	10.6	10.6	0.0
	建設・採掘の仕事	0	0.0	0.0	0.0	0.0	0.0
	運搬・清掃・包装等の仕事	136	12.5	42.0	38.9	5.2	1.5
	農林漁業の仕事	8	35.9	25.6	25.6	12.8	0.0
Q34. 就業調整の有無	就業調整をしている	402	18.3	38.0	34.2	7.1	2.5
	就業調整をしていない	802	14.5	36.4	38.5	7.6	3.1

Q46_11 仕事や職場の満足度 ⑪福利厚生

		該当数	満足	やや満足	どちらでもない	やや不満	不満
全 体		1204	8.9	22.0	48.7	13.1	7.2
Q1. 性別	男性	282	12.8	18.5	51.6	10.3	6.8
	女性	922	7.7	23.1	47.8	14.0	7.4
Q2. 年齢	29歳以下	244	16.8	28.7	41.2	10.3	2.9
	30歳～39歳	100	11.0	18.0	51.0	13.0	7.0
	40歳～49歳	192	8.9	20.3	50.0	14.1	6.8
	50歳～59歳	247	6.1	23.9	47.0	15.0	8.1
	60歳以上	421	5.5	18.8	53.0	13.3	9.5
勤務地の最低賃金ランク	Aランク	604	10.1	21.5	50.1	12.4	5.8
	Bランク	502	7.6	21.9	47.0	13.7	9.8
	Cランク	98	8.2	25.5	49.0	14.3	3.1
Q5. 就労形態	パート	855	8.2	22.0	47.9	14.8	7.2
	アルバイト	262	11.2	20.8	50.6	10.2	7.2
	労働者派遣事業所の派遣社員	11	0.0	18.2	72.7	0.0	9.1
	契約社員	66	10.5	28.6	47.3	4.5	9.0
	嘱託	6	16.7	33.3	50.0	0.0	0.0
	その他（雇われている人のうち上記以外）	4	0.0	0.0	50.0	50.0	0.0
Q6. 賃金の支払方法	時給	985	8.7	22.4	47.2	14.1	7.6
	日給	13	0.0	23.1	38.5	23.1	15.4
	月給	207	10.4	20.3	56.5	7.7	5.0
Q11. 勤続年数	1～2年未満	183	10.1	24.9	48.2	11.1	5.7
	2～3年未満	183	11.2	20.3	49.1	15.0	4.4
	3～5年未満	222	8.3	20.8	49.2	14.6	7.1
	5～7年未満	169	6.5	23.7	50.2	9.5	10.1
	7～10年未満	152	8.8	20.6	46.9	16.4	7.2
	10～15年未満	151	10.6	17.9	50.3	12.6	8.6
	15～20年未満	77	3.9	22.1	51.9	13.0	9.1
	20年以上	67	9.0	31.3	40.3	11.9	7.5
Q12. 最終学歴	中学校（卒業）	35	14.3	22.9	40.0	8.6	14.3
	高等学校（在学中）	19	31.2	21.5	41.9	5.4	0.0
	高等学校（卒業）	502	8.2	20.2	51.3	12.8	7.5
	専門学校（在学中）	7	35.3	14.7	50.0	0.0	0.0
	専門学校（卒業）	122	10.1	25.3	44.9	11.4	8.2
	短期大学・高専（在学中）	9	11.1	11.1	44.4	11.1	22.2
	短期大学・高専（卒業）	184	6.0	26.1	46.2	14.7	7.1
	大学（在学中）	53	13.5	26.7	45.1	10.1	4.5
	大学（卒業）	266	7.1	20.6	50.8	15.2	6.4
	大学院（修士課程）以上（在学中）	2	50.0	50.0	0.0	0.0	0.0
	大学院（修士課程）以上（卒業）	5	20.0	20.0	20.0	40.0	0.0
Q13. 配偶者の有無	配偶者（パートナー）がいる	714	8.2	21.3	49.0	15.1	6.4
	配偶者（パートナー）がいる以外	490	9.9	23.1	48.3	10.2	8.4
Q14. 同居家族	子あり	427	9.1	19.4	47.5	15.0	8.9
	子なし	777	8.8	23.4	49.4	12.1	6.3
Q15. 同居する未就学児あり	未就学児あり	55	21.8	12.7	47.3	14.5	3.6
Q15. 同居する18歳未満の子あり	18歳未満の子あり	191	12.0	17.3	47.6	17.3	5.8
Q15. 同居する子どもの人数	1人	251	8.0	21.5	47.8	12.7	10.0
	2人	148	10.8	17.6	46.6	17.6	7.4
	3人	25	12.0	12.0	48.0	20.0	8.0
	4人以上	3	0.0	0.0	66.7	33.3	0.0
Q16. 個人年収	50万円未満	52	8.4	19.9	44.8	17.2	9.6
	50万円～70万円未満	68	14.4	17.6	52.1	13.8	2.1
	70万円～100万円未満	204	5.8	21.5	56.1	9.8	6.8
	100万円～200万円未満	598	10.5	22.8	44.7	15.2	6.9
	200万円～300万円未満	192	6.8	25.4	50.7	9.4	7.7
	300万円～400万円未満	60	7.3	13.2	53.0	16.6	9.9
	400万円以上	29	3.4	20.4	55.8	3.4	17.0
Q17. 世帯年収	50万円未満	2	0.0	50.0	0.0	50.0	0.0
	50万円～70万円未満	3	0.0	0.0	66.7	33.3	0.0
	70万円～100万円未満	13	7.5	7.5	62.7	7.5	14.9
	100万円～200万円未満	107	6.6	17.8	56.0	13.1	6.6
	200万円～300万円未満	151	7.3	24.4	46.7	15.3	6.2
	300万円～400万円未満	162	6.4	21.2	51.8	13.2	7.4
	400万円～500万円未満	117	16.3	24.3	41.4	9.4	8.6
	500万円～600万円未満	121	10.2	21.0	46.5	14.0	8.3
	600万円～700万円未満	77	5.2	30.2	38.8	16.8	9.0
	700万円～800万円未満	61	8.2	18.1	47.4	11.5	14.8
	800万円～900万円未満	37	14.7	21.7	50.0	13.6	0.0
	900万円～1000万円未満	45	5.4	24.6	50.0	15.6	4.5
	1000万円以上	54	9.0	21.3	49.6	11.9	8.2
	わからない	255	9.7	21.3	51.4	11.9	5.7
Q18. 生活が誰の収入によっているか	主に自分の収入で暮らしている層	458	8.9	19.6	50.8	12.7	8.0
	主に自分の収入で暮らしている層以外	746	8.9	23.5	47.4	13.4	6.8
Q19. 勤務先の業種	農業，林業	9	15.9	15.9	34.1	11.4	22.7
	漁業	0	0.0	0.0	0.0	0.0	0.0
	建設業	14	0.0	7.1	50.0	28.6	14.3
	製造業	133	7.1	21.4	45.9	18.8	6.8
	電気・ガス・熱供給・水道業	1	0.0	0.0	100.0	0.0	0.0
	情報通信業	8	0.0	37.5	37.5	25.0	0.0
	運輸業，郵便業	62	11.9	19.2	49.7	14.4	4.8
	卸売業，小売業	355	8.6	26.4	48.5	10.3	6.3
	金融業，保険業	16	6.3	43.8	43.8	6.3	0.0
	不動産業，物品賃貸業	18	11.1	16.7	61.1	5.6	5.6
	学術研究，専門・技術サービス業	5	20.0	20.0	60.0	0.0	0.0
	宿泊業，飲食サービス業	119	11.3	20.5	47.3	15.1	5.7
	生活関連サービス業，娯楽業	61	4.9	16.3	51.1	13.0	14.7
	教育，学習支援業	46	14.9	21.5	35.1	19.7	8.8
	医療，福祉	98	7.2	19.4	51.5	13.7	8.2
	複合サービス事業	19	15.8	15.8	47.4	21.1	0.0
	サービス業（他に分類されないもの）	195	7.6	19.1	54.1	11.0	8.2
	公務（他に分類されるものを除く）	45	14.2	24.3	41.6	11.1	8.8
Q20. 職種	管理的な仕事	9	25.5	21.3	21.3	21.3	10.6
	専門的・技術的な仕事	38	18.2	10.4	45.3	15.6	10.4
	事務的な仕事	231	8.2	23.1	46.0	14.5	8.2
	販売の仕事	319	9.7	26.9	45.4	10.8	7.2
	サービスの仕事	310	7.5	20.1	51.6	12.7	8.1
	保安の仕事	20	15.0	25.0	50.0	5.0	5.0
	生産工程の仕事	124	7.6	19.4	51.2	16.2	5.7
	輸送・機械運転の仕事	9	25.5	0.0	31.9	42.5	0.0
	建設・採掘の仕事	0	0.0	0.0	0.0	0.0	0.0
	運搬・清掃・包装等の仕事	136	6.2	20.2	56.7	13.3	3.7
	農林漁業の仕事	8	18.0	18.0	38.4	0.0	25.6
Q34. 就業調整の有無	就業調整をしている	402	9.7	19.8	52.1	13.4	5.0
	就業調整をしていない	802	8.5	23.1	47.0	13.0	8.4

Q46_12 仕事や職場の満足度 ⑫教育訓練・能力開発のあり方

		該当数	満足	やや満足	どちらでもない	やや不満	不満
全 体		1204	4.1	14.2	59.0	15.1	7.6
Q1. 性別	男性	282	6.8	13.8	57.7	14.5	7.2
	女性	922	3.3	14.3	59.4	15.3	7.7
Q2. 年齢	29歳以下	244	12.0	24.2	45.4	14.3	4.2
	30歳～39歳	100	3.0	14.0	64.0	11.0	8.0
	40歳～49歳	192	2.6	18.8	59.9	13.0	5.7
	50歳～59歳	247	0.8	10.1	59.5	19.0	10.5
	60歳以上	421	2.4	8.8	65.1	15.2	8.6
勤務地の最低賃金ランク	Aランク	604	5.5	14.4	59.7	13.2	7.1
	Bランク	502	2.8	13.5	58.2	16.7	8.8
	Cランク	98	2.0	16.3	59.2	18.4	4.1
Q5. 就労形態	パート	855	3.1	13.1	60.9	14.7	8.3
	アルバイト	262	8.3	16.7	53.1	16.3	5.5
	労働者派遣事業所の派遣社員	11	0.0	18.2	63.6	18.2	0.0
	契約社員	66	1.5	20.2	55.7	13.6	9.0
	嘱託	6	0.0	0.0	83.3	16.7	0.0
	その他（雇われている人のうち上記以外）	4	0.0	0.0	50.0	50.0	0.0
Q6. 賃金の支払方法	時給	985	3.9	14.4	58.3	15.6	7.8
	日給	13	0.0	7.7	53.8	23.1	15.4
	月給	207	5.2	13.7	62.9	12.1	6.0
Q11. 勤続年数	1～2年未満	183	6.3	21.3	50.2	14.4	7.9
	2～3年未満	183	7.2	13.2	58.0	15.9	5.7
	3～5年未満	222	4.5	14.4	56.4	16.9	7.9
	5～7年未満	169	1.2	13.0	62.7	12.4	10.7
	7～10年未満	152	3.5	16.4	60.3	13.1	6.6
	10～15年未満	151	3.3	9.3	64.9	15.9	6.6
	15～20年未満	77	1.3	5.2	66.2	16.9	10.4
	20年以上	67	1.5	16.4	61.2	16.4	4.5
Q12. 最終学歴	中学校（卒業）	35	2.9	5.7	62.9	14.3	14.3
	高等学校（在学中）	19	20.4	26.9	45.2	7.5	0.0
	高等学校（卒業）	502	3.7	12.0	58.7	17.1	8.5
	専門学校（在学中）	7	0.0	29.4	50.0	20.6	0.0
	専門学校（卒業）	122	4.4	14.7	57.2	13.1	10.6
	短期大学・高専（在学中）	9	11.1	22.2	44.4	11.1	11.1
	短期大学・高専（卒業）	184	2.2	10.9	66.3	14.7	6.0
	大学（在学中）	53	16.2	36.5	37.2	5.6	4.5
	大学（卒業）	266	2.3	15.1	61.9	15.2	5.6
	大学院（修士課程）以上（在学中）	2	50.0	50.0	0.0	0.0	0.0
	大学院（修士課程）以上（卒業）	5	0.0	20.0	40.0	20.0	20.0
Q13. 配偶者の有無	配偶者（パートナー）がいる	714	3.0	13.0	61.6	14.4	8.0
	配偶者（パートナー）がいる以外	490	5.7	15.9	55.3	16.1	7.0
Q14. 同居家族	子あり	427	3.3	12.6	60.2	15.5	8.4
	子なし	777	4.5	15.1	58.4	14.9	7.1
Q15. 同居する未就学児あり	未就学児あり	55	10.9	9.1	60.0	14.5	5.5
Q15. 同居する18歳未満の子あり	18歳未満の子あり	191	4.7	17.3	55.5	16.2	6.3
Q15. 同居する子どもの人数	1人	251	3.6	10.0	62.5	14.7	9.2
	2人	148	3.4	16.9	57.4	14.2	8.1
	3人	25	0.0	16.0	56.0	24.0	4.0
	4人以上	3	0.0	0.0	33.3	66.7	0.0
Q16. 個人年収	50万円未満	52	4.6	21.8	58.2	11.5	3.8
	50万円～70万円未満	68	11.5	7.4	64.4	14.7	2.1
	70万円～100万円未満	204	4.1	14.9	62.7	11.4	6.8
	100万円～200万円未満	598	4.5	16.2	54.6	16.8	7.9
	200万円～300万円未満	192	2.1	11.1	65.2	13.5	8.0
	300万円～400万円未満	60	0.0	5.0	63.6	21.5	9.9
	400万円以上	29	0.0	10.2	62.6	10.2	17.0
Q17. 世帯年収	50万円未満	2	0.0	0.0	50.0	50.0	0.0
	50万円～70万円未満	3	0.0	0.0	66.7	33.3	0.0
	70万円～100万円未満	13	7.5	14.9	55.2	14.9	7.5
	100万円～200万円未満	107	3.7	5.1	65.9	16.9	8.4
	200万円～300万円未満	151	2.0	13.1	60.0	20.6	4.3
	300万円～400万円未満	162	4.6	10.5	61.9	14.4	8.6
	400万円～500万円未満	117	3.4	20.5	52.6	13.2	10.3
	500万円～600万円未満	121	4.5	14.0	55.9	18.2	7.4
	600万円～700万円未満	77	2.6	14.2	57.4	16.8	9.0
	700万円～800万円未満	61	3.3	13.8	59.9	13.2	9.9
	800万円～900万円未満	37	9.2	13.6	63.6	5.4	8.2
	900万円～1000万円未満	45	3.1	23.2	51.3	13.4	8.9
	1000万円以上	54	9.0	24.6	56.3	6.3	3.7
	わからない	255	4.2	14.8	59.9	14.1	7.0
Q18. 生活が誰の収入によっているか	主に自分の収入で暮らしている層	458	2.9	10.1	61.0	17.7	8.3
	主に自分の収入で暮らしている層以外	746	4.8	16.7	57.8	13.5	7.2
Q19. 勤務先の業種	農業，林業	9	15.9	15.9	22.7	22.7	22.7
	漁業	0	0.0	0.0	0.0	0.0	0.0
	建設業	14	0.0	7.1	57.1	21.4	14.3
	製造業	133	1.5	10.5	59.0	16.6	12.4
	電気・ガス・熱供給・水道業	1	0.0	0.0	100.0	0.0	0.0
	情報通信業	8	0.0	25.0	62.5	12.5	0.0
	運輸業，郵便業	62	0.0	17.6	55.1	20.8	6.4
	卸売業，小売業	355	3.8	14.0	60.6	14.3	7.3
	金融業，保険業	16	6.3	18.8	75.0	0.0	0.0
	不動産業，物品賃貸業	18	5.6	11.1	72.2	11.1	0.0
	学術研究，専門・技術サービス業	5	0.0	20.0	80.0	0.0	0.0
	宿泊業，飲食サービス業	119	6.2	10.8	60.4	16.0	6.6
	生活関連サービス業，娯楽業	61	3.3	13.0	54.4	21.2	8.1
	教育，学習支援業	46	10.5	18.4	55.7	8.8	6.6
	医療，福祉	98	6.1	14.7	57.3	15.7	6.1
	複合サービス事業	19	0.0	21.1	63.2	10.5	5.3
	サービス業（他に分類されないもの）	195	3.5	15.3	59.3	13.8	8.2
	公務（他に分類されるものを除く）	45	7.5	18.6	51.8	17.7	4.4
Q20. 職種	管理的な仕事	9	14.9	10.6	42.5	31.9	0.0
	専門的・技術的な仕事	38	13.0	0.0	55.7	20.8	10.4
	事務的な仕事	231	3.0	21.0	59.3	11.0	5.6
	販売の仕事	319	4.6	15.3	56.0	17.4	6.6
	サービスの仕事	310	5.2	14.6	58.3	14.2	7.7
	保安の仕事	20	0.0	5.0	85.0	10.0	0.0
	生産工程の仕事	124	1.9	9.7	63.3	14.5	10.5
	輸送・機械運転の仕事	9	10.6	0.0	36.2	53.2	0.0
	建設・採掘の仕事	0	0.0	0.0	0.0	0.0	0.0
	運搬・清掃・包装等の仕事	136	0.0	9.6	64.4	15.5	10.6
	農林漁業の仕事	8	18.0	18.0	38.4	0.0	25.6
Q34. 就業調整の有無	就業調整をしている	402	5.4	16.5	58.0	15.7	4.5
	就業調整をしていない	802	3.4	13.1	59.5	14.8	9.1

Q46_13 仕事や職場の満足度 ⑬職業生活全体

		該当数	満足	やや満足	どちらでもない	やや不満	不満
全 体		1204	7.6	26.0	51.6	10.6	4.3
Q1. 性別	男性	282	10.1	21.0	53.1	10.7	5.0
	女性	922	6.8	27.5	51.1	10.5	4.0
Q2. 年齢	29歳以下	244	15.4	29.6	43.7	7.9	3.4
	30歳～39歳	100	7.0	23.0	54.0	11.0	5.0
	40歳～49歳	192	5.7	30.2	50.5	8.9	4.7
	50歳～59歳	247	4.9	23.1	53.0	13.4	5.7
	60歳以上	421	5.7	24.5	55.1	11.2	3.6
勤務地の最低賃金ランク	Aランク	604	9.9	25.7	50.4	9.5	4.5
	Bランク	502	5.6	25.7	53.2	11.8	3.8
	Cランク	98	4.1	29.6	50.0	11.2	5.1
Q5. 就労形態	パート	855	7.1	25.7	52.1	10.7	4.4
	アルバイト	262	11.2	25.2	48.8	10.9	4.0
	労働者派遣事業所の派遣社員	11	0.0	45.5	54.5	0.0	0.0
	契約社員	66	3.0	31.6	51.8	9.0	4.5
	嘱託	6	0.0	33.3	66.7	0.0	0.0
	その他（雇われている人のうち上記以外）	4	0.0	0.0	75.0	25.0	0.0
Q6. 賃金の支払方法	時給	985	7.8	25.2	51.4	11.2	4.3
	日給	13	0.0	23.1	53.8	15.4	7.7
	月給	207	7.2	30.0	52.0	7.3	3.6
Q11. 勤続年数	1～2年未満	183	10.4	29.6	48.4	5.5	6.2
	2～3年未満	183	10.5	20.1	51.3	14.1	4.0
	3～5年未満	222	7.7	29.8	47.7	10.6	4.2
	5～7年未満	169	4.1	26.1	56.8	7.7	5.3
	7～10年未満	152	7.5	28.5	48.2	13.1	2.6
	10～15年未満	151	6.0	24.5	52.3	13.9	3.3
	15～20年未満	77	3.9	19.5	63.6	6.5	6.5
	20年以上	67	9.0	25.4	52.2	13.4	0.0
Q12. 最終学歴	中学校（卒業）	35	11.4	34.3	34.3	11.4	8.6
	高等学校（在学中）	19	25.8	39.8	34.4	0.0	0.0
	高等学校（卒業）	502	5.7	23.8	55.6	10.2	4.7
	専門学校（在学中）	7	14.7	14.7	70.6	0.0	0.0
	専門学校（卒業）	122	6.0	25.3	51.5	12.3	4.9
	短期大学・高専（在学中）	9	11.1	33.3	55.6	0.0	0.0
	短期大学・高専（卒業）	184	5.4	27.2	47.8	15.8	3.8
	大学（在学中）	53	26.3	32.3	33.1	5.6	2.6
	大学（卒業）	266	7.5	26.1	54.1	8.6	3.8
	大学院（修士課程）以上（在学中）	2	50.0	50.0	0.0	0.0	0.0
	大学院（修士課程）以上（卒業）	5	0.0	40.0	20.0	40.0	0.0
Q13. 配偶者の有無	配偶者（パートナー）がいる	714	6.9	28.1	51.9	9.4	3.6
	配偶者（パートナー）がいる以外	490	8.6	22.9	51.0	12.3	5.1
Q14. 同居家族	子あり	427	6.3	25.8	54.3	9.8	3.7
	子なし	777	8.3	26.2	50.0	11.0	4.5
Q15. 同居する未就学児あり	未就学児あり	55	14.5	20.0	54.5	5.5	5.5
Q15. 同居する18歳未満の子あり	18歳未満の子あり	191	7.9	27.2	53.4	6.8	4.7
Q15. 同居する子どもの人数	1人	251	6.0	27.1	53.0	10.8	3.2
	2人	148	8.1	24.3	54.7	7.4	5.4
	3人	25	0.0	24.0	60.0	16.0	0.0
	4人以上	3	0.0	0.0	100.0	0.0	0.0
Q16. 個人年収	50万円未満	52	8.4	34.5	43.7	9.6	3.8
	50万円～70万円未満	68	15.0	22.1	50.6	8.8	3.5
	70万円～100万円未満	204	7.5	31.5	48.2	9.3	3.4
	100万円～200万円未満	598	8.5	24.5	51.8	11.0	4.2
	200万円～300万円未満	192	4.7	24.2	54.1	12.2	4.9
	300万円～400万円未満	60	1.7	21.5	61.9	11.6	3.3
	400万円以上	29	3.4	35.4	47.6	3.4	10.2
Q17. 世帯年収	50万円未満	2	0.0	50.0	0.0	50.0	0.0
	50万円～70万円未満	3	0.0	0.0	66.7	33.3	0.0
	70万円～100万円未満	13	14.9	7.5	55.2	22.4	0.0
	100万円～200万円未満	107	3.7	18.7	58.8	13.1	5.6
	200万円～300万円未満	151	4.6	24.8	51.4	15.5	3.6
	300万円～400万円未満	162	6.4	25.9	52.7	12.6	2.5
	400万円～500万円未満	117	9.4	39.4	41.8	3.4	6.0
	500万円～600万円未満	121	8.6	25.4	49.5	14.9	1.7
	600万円～700万円未満	77	2.6	34.1	49.1	10.3	3.9
	700万円～800万円未満	61	4.9	31.9	46.7	9.9	6.6
	800万円～900万円未満	37	12.0	32.6	50.0	2.7	2.7
	900万円～1000万円未満	45	7.6	17.9	54.5	17.9	2.2
	1000万円以上	54	18.3	24.2	51.1	6.3	0.0
	わからない	255	9.5	22.1	55.1	6.3	7.0
Q18. 生活が誰の収入によっているか	主に自分の収入で暮らしている層	458	6.2	19.9	55.5	13.1	5.2
	主に自分の収入で暮らしている層以外	746	8.4	29.8	49.1	9.0	3.7
Q19. 勤務先の業種	農業，林業	9	27.3	27.3	22.7	22.7	0.0
	漁業	0	0.0	0.0	0.0	0.0	0.0
	建設業	14	0.0	42.9	42.9	7.1	7.1
	製造業	133	6.8	21.8	56.0	8.3	7.1
	電気・ガス・熱供給・水道業	1	0.0	0.0	100.0	0.0	0.0
	情報通信業	8	0.0	37.5	62.5	0.0	0.0
	運輸業，郵便業	62	4.8	35.3	43.9	14.4	1.6
	卸売業，小売業	355	5.7	25.5	52.5	12.1	4.2
	金融業，保険業	16	0.0	43.8	56.3	0.0	0.0
	不動産業，物品賃貸業	18	16.7	16.7	66.7	0.0	0.0
	学術研究，専門・技術サービス業	5	0.0	80.0	20.0	0.0	0.0
	宿泊業，飲食サービス業	119	9.6	22.2	48.1	15.1	4.9
	生活関連サービス業，娯楽業	61	3.3	24.4	57.7	4.9	9.8
	教育，学習支援業	46	21.5	31.6	33.8	13.2	0.0
	医療，福祉	98	8.2	26.6	51.5	10.6	3.1
	複合サービス事業	19	5.3	21.1	47.4	15.8	10.5
	サービス業（他に分類されないもの）	195	8.3	24.0	56.0	8.7	3.1
	公務（他に分類されるものを除く）	45	11.9	31.0	43.8	8.8	4.4
Q20. 職種	管理的な仕事	9	14.9	42.5	31.9	10.6	0.0
	専門的・技術的な仕事	38	10.4	23.4	47.9	18.2	0.0
	事務的な仕事	231	8.7	28.1	50.5	8.8	3.9
	販売の仕事	319	6.8	26.5	49.8	12.2	4.7
	サービスの仕事	310	8.3	27.3	48.0	10.3	6.1
	保安の仕事	20	10.0	20.0	70.0	0.0	0.0
	生産工程の仕事	124	5.2	22.6	61.7	6.5	4.0
	輸送・機械運転の仕事	9	10.6	31.9	46.8	0.0	10.6
	建設・採掘の仕事	0	0.0	0.0	0.0	0.0	0.0
	運搬・清掃・包装等の仕事	136	5.2	21.4	57.0	14.7	1.8
	農林漁業の仕事	8	30.8	30.8	38.4	0.0	0.0
Q34. 就業調整の有無	就業調整をしている	402	9.3	27.0	53.2	7.7	2.7
	就業調整をしていない	802	6.7	25.5	50.7	12.0	5.0

Q47 勤務先が所在する都道府県の最低賃金の額の認知

		該当数	知っている	知らない
全 体		1204	68.8	31.2
Q1. 性別	男性	282	72.3	27.7
	女性	922	67.8	32.2
Q2. 年齢	29歳以下	244	66.3	33.7
	30歳～39歳	100	63.0	37.0
	40歳～49歳	192	67.2	32.8
	50歳～59歳	247	69.6	30.4
	60歳以上	421	72.0	28.0
勤務地の最低賃金ランク	Aランク	604	68.7	31.3
	Bランク	502	70.1	29.9
	Cランク	98	63.3	36.7
Q5. 就労形態	パート	855	68.1	31.9
	アルバイト	262	71.3	28.7
	労働者派遣事業所の派遣社員	11	81.8	18.2
	契約社員	66	68.4	31.6
	嘱託	6	50.0	50.0
	その他（雇われている人のうち上記以外）	4	75.0	25.0
Q6. 賃金の支払方法	時給	985	68.4	31.6
	日給	13	84.6	15.4
	月給	207	70.0	30.0
Q11. 勤続年数	1～2年未満	183	71.9	28.1
	2～3年未満	183	71.0	29.0
	3～5年未満	222	63.4	36.6
	5～7年未満	169	73.5	26.5
	7～10年未満	152	69.5	30.5
	10～15年未満	151	71.5	28.5
	15～20年未満	77	63.6	36.4
	20年以上	67	59.7	40.3
Q12. 最終学歴	中学校（卒業）	35	62.9	37.1
	高等学校（在学中）	19	83.9	16.1
	高等学校（卒業）	502	67.1	32.9
	専門学校（在学中）	7	44.1	55.9
	専門学校（卒業）	122	65.7	34.3
	短期大学・高専（在学中）	9	66.7	33.3
	短期大学・高専（卒業）	184	73.4	26.6
	大学（在学中）	53	70.7	29.3
	大学（卒業）	266	70.4	29.6
	大学院（修士課程）以上（在学中）	2	100.0	0.0
	大学院（修士課程）以上（卒業）	5	60.0	40.0
Q13. 配偶者の有無	配偶者（パートナー）がいる	714	69.8	30.2
	配偶者（パートナー）がいる以外	490	67.5	32.5
Q14. 同居家族	子あり	427	68.1	31.9
	子なし	777	69.2	30.8
Q15. 同居する未就学児あり	未就学児あり	55	67.3	32.7
Q15. 同居する18歳未満の子あり	18歳未満の子あり	191	66.5	33.5
Q15. 同居する子どもの人数	1人	251	65.7	34.3
	2人	148	73.0	27.0
	3人	25	64.0	36.0
	4人以上	3	66.7	33.3
Q16. 個人年収	50万円未満	52	74.3	25.7
	50万円～70万円未満	68	65.0	35.0
	70万円～100万円未満	204	72.4	27.6
	100万円～200万円未満	598	66.0	34.0
	200万円～300万円未満	192	70.1	29.9
	300万円～400万円未満	60	73.5	26.5
	400万円以上	29	83.0	17.0
Q17. 世帯年収	50万円未満	2	0.0	100.0
	50万円～70万円未満	3	33.3	66.7
	70万円～100万円未満	13	70.2	29.8
	100万円～200万円未満	107	65.9	34.1
	200万円～300万円未満	151	69.2	30.8
	300万円～400万円未満	162	68.1	31.9
	400万円～500万円未満	117	65.4	34.6
	500万円～600万円未満	121	67.8	32.2
	600万円～700万円未満	77	72.3	27.7
	700万円～800万円未満	61	73.7	26.3
	800万円～900万円未満	37	79.9	20.1
	900万円～1000万円未満	45	71.0	29.0
	1000万円以上	54	61.2	38.8
	わからない	255	70.7	29.3
Q18. 生活が誰の収入によっているか	主に自分の収入で暮らしている層	458	69.5	30.5
	主に自分の収入で暮らしている層以外	746	68.4	31.6
Q19. 勤務先の業種	農業，林業	9	100.0	0.0
	漁業	0	0.0	0.0
	建設業	14	78.6	21.4
	製造業	133	65.1	34.9
	電気・ガス・熱供給・水道業	1	100.0	0.0
	情報通信業	8	50.0	50.0
	運輸業，郵便業	62	69.6	30.4
	卸売業，小売業	355	65.7	34.3
	金融業，保険業	16	56.3	43.8
	不動産業，物品賃貸業	18	83.3	16.7
	学術研究，専門・技術サービス業	5	40.0	60.0
	宿泊業，飲食サービス業	119	74.9	25.1
	生活関連サービス業，娯楽業	61	66.8	33.2
	教育，学習支援業	46	70.6	29.4
	医療，福祉	98	69.9	30.1
	複合サービス事業	19	57.9	42.1
	サービス業（他に分類されないもの）	195	72.8	27.2
	公務（他に分類されるものを除く）	45	69.0	31.0
Q20. 職種	管理的な仕事	9	89.4	10.6
	専門的・技術的な仕事	38	54.7	45.3
	事務的な仕事	231	71.5	28.5
	販売の仕事	319	65.9	34.1
	サービスの仕事	310	67.4	32.6
	保安の仕事	20	70.0	30.0
	生産工程の仕事	124	68.5	31.5
	輸送・機械運転の仕事	9	68.1	31.9
	建設・採掘の仕事	0	0.0	0.0
	運搬・清掃・包装等の仕事	136	75.4	24.6
	農林漁業の仕事	8	100.0	0.0
Q34. 就業調整の有無	就業調整をしている	402	66.4	33.6
	就業調整をしていない	802	70.0	30.0

Q48 勤務先が所在する都道府県の最低賃金の額を知った経緯や方法

		該当数	勤務先から知らされた	テレビで知った	新聞・雑誌で知った	インターネット（SNS等を含む）で知った	家族から聞いた	友人・知人から知らされた	機関ハローワーク等の行政から知らされた	最低賃金を見て知ったポスター	自治体の広報誌等で知った	その他	わからない
全 体		829	23.3	46.8	21.2	30.7	4.0	5.6	3.0	11.8	5.2	1.1	1.7
Q1. 性別	男性	204	22.6	34.1	29.9	33.1	4.1	3.6	5.7	14.0	6.8	1.2	2.2
	女性	625	23.5	50.9	18.4	29.9	4.0	6.2	2.1	11.0	4.6	1.1	1.6
Q2. 年齢	29歳以下	162	28.4	33.7	9.9	36.8	8.9	6.4	7.2	15.8	4.2	2.1	3.3
	30歳～39歳	63	33.3	33.3	3.2	31.7	6.3	1.6	6.3	20.6	3.2	1.6	1.6
	40歳～49歳	129	23.3	47.3	10.9	35.7	2.3	4.7	1.6	15.5	6.2	0.8	2.3
	50歳～59歳	172	22.1	47.7	20.9	30.8	2.3	10.5	2.3	8.1	4.1	1.2	2.3
	60歳以上	303	19.1	55.8	35.6	25.1	2.6	3.6	1.0	8.3	6.3	0.7	0.3
勤務地の最低賃金ランク	Aランク	415	25.3	43.8	17.1	33.6	3.2	4.4	2.8	10.7	4.3	1.3	1.8
	Bランク	352	20.5	47.7	25.9	29.8	4.8	6.3	3.1	13.1	6.3	1.1	2.0
	Cランク	62	25.8	61.3	22.6	16.1	4.8	9.7	3.2	11.3	4.8	0.0	0.0
Q5. 就労形態	パート	582	20.0	50.8	22.7	29.9	3.4	5.8	2.6	10.1	4.8	0.7	2.2
	アルバイト	187	32.5	38.7	15.3	31.5	6.1	6.6	3.4	16.9	6.9	1.6	0.8
	労働者派遣事業所の派遣社員	9	22.2	44.4	33.3	44.4	0.0	0.0	0.0	11.1	0.0	0.0	0.0
	契約社員	45	24.2	28.6	19.8	39.6	2.2	0.0	2.2	13.2	4.4	3.1	0.0
	嘱託	3	66.7	66.7	66.7	0.0	33.3	0.0	33.3	0.0	0.0	0.0	0.0
	その他（雇われている人のうち上記以外）	3	33.3	33.3	33.3	0.0	0.0	0.0	33.3	0.0	0.0	33.3	0.0
Q6. 賃金の支払方法	時給	673	22.2	46.8	20.6	32.6	4.1	5.6	3.1	12.3	5.5	0.9	1.8
	日給	11	18.2	72.7	54.5	9.1	0.0	9.1	0.0	9.1	0.0	0.0	0.0
	月給	145	28.9	44.5	21.7	23.8	4.1	5.5	2.8	9.7	4.1	2.4	1.4
Q11. 勤続年数	1～2年未満	132	25.0	39.9	17.3	29.7	4.6	4.1	4.1	12.1	3.0	1.5	3.3
	2～3年未満	130	28.6	42.9	19.5	27.5	5.4	5.4	4.2	14.5	4.9	0.0	2.3
	3～5年未満	140	26.6	49.3	20.5	31.8	5.3	3.6	4.6	16.2	6.0	2.4	0.7
	5～7年未満	124	20.2	44.4	22.6	30.6	1.6	6.5	2.4	11.3	7.3	1.6	1.6
	7～10年未満	106	16.4	51.0	20.8	29.3	2.8	3.8	3.2	9.5	6.6	0.0	2.8
	10～15年未満	108	22.2	51.9	16.7	27.8	5.6	10.2	0.0	7.4	4.6	0.9	0.9
	15～20年未満	49	20.4	55.1	34.7	40.8	4.1	8.2	0.0	6.1	4.1	2.0	0.0
	20年以上	40	22.5	45.0	35.0	40.0	0.0	5.0	2.5	12.5	2.5	0.0	0.0
Q12. 最終学歴	中学校（卒業）	22	31.8	40.9	9.1	36.4	4.5	4.5	0.0	0.0	9.1	0.0	0.0
	高等学校（在学中）	16	59.0	34.6	6.4	28.2	12.8	12.8	0.0	6.4	0.0	0.0	0.0
	高等学校（卒業）	337	22.6	46.3	20.7	30.9	3.4	7.1	2.9	11.5	6.4	1.9	2.4
	専門学校（在学中）	3	66.7	33.3	0.0	33.3	0.0	0.0	0.0	0.0	0.0	0.0	0.0
	専門学校（卒業）	80	34.8	43.5	14.9	27.4	5.0	7.5	5.5	10.0	2.5	1.2	2.5
	短期大学・高専（在学中）	6	16.7	50.0	33.3	16.7	0.0	16.7	0.0	16.7	0.0	0.0	0.0
	短期大学・高専（卒業）	135	19.3	54.1	24.4	32.6	5.2	3.0	0.7	13.3	5.9	0.0	0.7
	大学（在学中）	38	30.8	38.3	16.5	33.5	8.0	14.4	2.7	10.6	9.0	0.0	3.7
	大学（卒業）	188	16.5	48.5	26.7	28.5	2.7	1.6	4.5	14.3	2.7	1.1	1.1
	大学院（修士課程）以上（在学中）	2	0.0	0.0	0.0	100.0	0.0	0.0	0.0	0.0	0.0	0.0	0.0
	大学院（修士課程）以上（卒業）	3	33.3	0.0	0.0	66.7	0.0	0.0	0.0	0.0	33.3	0.0	0.0
Q13. 配偶者の有無	配偶者（パートナー）がいる	498	23.0	53.0	24.1	29.3	2.2	4.8	2.4	9.8	4.4	1.0	1.8
	配偶者（パートナー）がいる以外	331	23.8	37.4	16.9	32.8	6.8	6.8	3.8	14.7	6.3	1.3	1.6
Q14. 同居家族	子あり	291	23.0	53.6	18.2	32.3	2.4	3.1	3.1	8.6	4.1	1.0	1.4
	子なし	538	23.4	43.0	22.9	29.9	4.9	7.0	2.9	13.5	5.7	1.2	1.9
Q15. 同居する未就学児あり	未就学児あり	37	35.1	51.4	5.4	29.7	2.7	0.0	5.4	13.5	0.0	2.7	0.0
Q15. 同居する18歳未満の子あり	18歳未満の子あり	127	25.2	52.8	9.4	32.3	3.1	2.4	5.5	11.8	3.1	0.8	2.4
Q15. 同居する子どもの人数	1人	165	22.4	54.5	23.0	32.1	1.8	3.0	2.4	9.7	5.5	0.0	0.6
	2人	108	24.1	51.9	13.0	32.4	3.7	3.7	3.7	6.5	2.8	2.8	2.8
	3人	16	18.8	56.3	6.3	31.3	0.0	0.0	6.3	12.5	0.0	0.0	0.0
	4人以上	2	50.0	50.0	0.0	50.0	0.0	0.0	0.0	0.0	0.0	0.0	0.0
Q16. 個人年収	50万円未満	39	26.8	56.7	18.0	25.8	5.2	5.2	0.0	12.9	7.7	0.0	3.6
	50万円～70万円未満	44	31.7	53.8	19.9	34.8	2.3	2.3	2.3	9.0	10.0	0.0	0.0
	70万円～100万円未満	148	24.2	53.5	13.1	32.0	4.7	7.0	0.7	8.1	4.7	1.4	1.4
	100万円～200万円未満	395	25.2	43.5	18.5	27.7	4.6	6.3	4.9	13.0	3.8	1.1	2.3
	200万円～300万円未満	135	17.4	41.2	26.3	38.0	3.0	5.9	1.5	12.6	6.7	1.5	1.5
	300万円～400万円未満	44	12.2	52.7	52.7	32.4	3.2	0.0	3.2	16.7	9.9	2.3	0.0
	400万円以上	24	18.0	49.2	36.9	28.7	0.0	0.0	0.0	4.1	0.0	0.0	0.0
Q17. 世帯年収	50万円未満	0	0.0	0.0	0.0	0.0	0.0	0.0	0.0	0.0	0.0	0.0	0.0
	50万円～70万円未満	1	0.0	0.0	100.0	0.0	0.0	0.0	0.0	0.0	0.0	0.0	0.0
	70万円～100万円未満	9	0.0	31.9	21.3	10.6	0.0	25.5	0.0	10.6	0.0	10.6	0.0
	100万円～200万円未満	70	27.0	36.9	11.4	24.1	5.7	7.1	1.4	9.9	9.9	2.0	1.4
	200万円～300万円未満	104	29.2	44.5	17.7	27.6	1.9	4.8	3.8	13.4	8.6	1.9	1.0
	300万円～400万円未満	110	22.1	49.8	28.1	30.8	2.7	6.3	1.8	11.8	2.7	0.9	1.8
	400万円～500万円未満	76	28.8	49.7	24.9	27.5	2.6	2.6	5.2	14.9	3.9	0.0	0.0
	500万円～600万円未満	82	18.7	54.5	17.5	36.5	2.4	7.3	2.4	9.7	0.0	0.0	1.2
	600万円～700万円未満	56	19.6	51.8	16.1	32.1	5.4	3.6	0.0	8.9	5.4	1.8	0.0
	700万円～800万円未満	45	34.4	50.0	32.1	27.7	0.0	4.5	2.2	6.7	2.2	0.0	2.2
	800万円～900万円未満	29	45.6	40.8	13.6	47.6	6.8	6.8	3.4	6.8	3.4	0.0	3.4
	900万円～1000万円未満	32	7.6	47.2	37.7	26.4	3.1	3.1	0.0	6.3	3.1	3.1	0.0
	1000万円以上	33	25.0	43.3	16.5	39.0	4.3	0.0	4.3	23.8	7.3	0.0	4.3
	わからない	180	17.4	45.4	20.8	31.7	7.2	6.7	4.6	13.0	6.9	1.1	3.3
Q18. 生活が誰の収入によっているか	主に自分の収入で暮らしている層	318	19.7	41.2	27.7	30.3	2.6	4.2	2.1	12.1	6.4	1.1	0.9
	主に自分の収入で暮らしている層以外	511	25.5	50.2	17.2	30.9	4.9	6.5	3.5	11.6	4.4	1.2	2.2
Q19. 勤務先の業種	農業，林業	9	15.9	22.7	22.7	34.1	11.4	11.4	15.9	0.0	0.0	0.0	0.0
	漁業	0	0.0	0.0	0.0	0.0	0.0	0.0	0.0	0.0	0.0	0.0	0.0
	建設業	11	0.0	27.3	18.2	45.5	0.0	0.0	9.1	27.3	9.1	0.0	0.0
	製造業	86	23.6	53.2	26.6	25.5	0.0	8.1	5.1	9.3	4.6	1.2	3.5
	電気・ガス・熱供給・水道業	1	0.0	0.0	0.0	100.0	0.0	0.0	0.0	0.0	0.0	0.0	0.0
	情報通信業	4	25.0	25.0	0.0	50.0	0.0	25.0	0.0	0.0	0.0	0.0	0.0
	運輸業，郵便業	43	19.4	35.5	21.7	28.6	7.8	9.2	3.2	24.0	14.8	2.3	9.2
	卸売業，小売業	233	27.9	42.2	16.7	31.8	3.9	7.0	0.9	10.2	3.4	0.4	2.3
	金融業，保険業	9	22.2	66.7	22.2	33.3	0.0	0.0	0.0	33.3	0.0	0.0	0.0
	不動産業，物品賃貸業	15	26.7	53.3	33.3	26.7	0.0	0.0	0.0	26.7	0.0	0.0	0.0
	学術研究，専門・技術サービス業	2	0.0	100.0	0.0	50.0	0.0	0.0	0.0	0.0	0.0	0.0	0.0
	宿泊業，飲食サービス業	89	27.4	52.4	20.0	39.6	4.5	9.0	1.1	7.9	4.5	1.1	1.1
	生活関連サービス業，娯楽業	41	17.1	56.1	24.4	26.8	7.3	9.8	2.4	19.5	9.8	0.0	0.0
	教育，学習支援業	32	16.8	50.9	18.6	24.8	9.3	3.1	3.1	9.3	7.5	0.0	0.0
	医療，福祉	68	20.5	46.8	20.5	26.3	7.3	1.5	7.3	18.1	2.9	1.5	0.0
	複合サービス事業	11	18.2	54.5	27.3	9.1	18.2	9.1	0.0	18.2	9.1	0.0	0.0
	サービス業（他に分類されないもの）	142	21.7	47.4	24.5	35.4	1.4	1.4	2.1	7.0	5.6	1.4	0.0
	公務（他に分類されるものを除く）	31	22.4	46.2	25.6	10.9	3.2	0.0	10.9	9.6	6.4	7.7	3.2
Q20. 職種	管理的な仕事	8	28.6	47.6	11.9	11.9	0.0	0.0	0.0	11.9	0.0	0.0	11.9
	専門的・技術的な仕事	21	23.8	28.6	4.8	33.3	4.8	4.8	14.3	9.5	4.8	4.8	0.0
	事務的な仕事	165	20.6	45.4	20.0	29.1	3.6	3.0	4.2	13.0	4.8	2.7	2.7
	販売の仕事	210	27.7	44.9	14.9	30.8	4.8	8.6	1.4	12.8	5.2	0.5	0.5
	サービスの仕事	209	23.6	49.0	25.0	36.6	4.3	4.5	1.9	8.6	5.5	0.5	0.5
	保安の仕事	14	21.4	57.1	35.7	35.7	0.0	0.0	0.0	14.3	0.0	0.0	0.0
	生産工程の仕事	85	20.0	50.0	27.1	28.3	0.0	8.3	4.0	11.8	2.4	2.4	3.5
	輸送・機械運転の仕事	6	37.5	68.8	53.1	21.9	21.9	0.0	21.9	37.5	21.9	0.0	0.0
	建設・採掘の仕事	0	0.0	0.0	0.0	0.0	0.0	0.0	0.0	0.0	0.0	0.0	0.0
	運搬・清掃・包装等の仕事	102	19.9	46.9	23.4	25.4	4.9	4.9	1.4	13.7	7.8	0.0	3.9
	農林漁業の仕事	8	18.0	38.4	25.6	12.8	12.8	12.8	18.0	0.0	0.0	0.0	0.0
Q34. 就業調整の有無	就業調整をしている	267	24.2	47.9	16.4	30.7	6.5	8.0	3.7	10.8	5.0	1.1	2.6
	就業調整をしていない	562	22.9	46.2	23.5	30.7	2.8	4.4	2.6	12.2	5.2	1.1	1.3

Q49 2023年10月に最低賃金が引き上げられたことの認知

		該当数	知っていた	知らなかった
全 体		1204	93.3	6.7
Q1. 性別	男性	282	91.1	8.9
	女性	922	94.0	6.0
Q2. 年齢	29歳以下	244	93.4	6.6
	30歳～39歳	100	93.0	7.0
	40歳～49歳	192	93.2	6.8
	50歳～59歳	247	92.7	7.3
	60歳以上	421	93.8	6.2
勤務地の最低賃金ランク	Aランク	604	93.2	6.8
	Bランク	502	93.2	6.8
	Cランク	98	94.9	5.1
Q5. 就労形態	パート	855	93.1	6.9
	アルバイト	262	94.3	5.7
	労働者派遣事業所の派遣社員	11	100.0	0.0
	契約社員	66	91.0	9.0
	嘱託	6	100.0	0.0
	その他（雇われている人のうち上記以外）	4	100.0	0.0
Q6. 賃金の支払方法	時給	985	93.6	6.4
	日給	13	92.3	7.7
	月給	207	92.1	7.9
Q11. 勤続年数	1～2年未満	183	95.4	4.6
	2～3年未満	183	92.1	7.9
	3～5年未満	222	90.8	9.2
	5～7年未満	169	93.5	6.5
	7～10年未満	152	95.4	4.6
	10～15年未満	151	94.7	5.3
	15～20年未満	77	94.8	5.2
	20年以上	67	89.6	10.4
Q12. 最終学歴	中学校（卒業）	35	97.1	2.9
	高等学校（在学中）	19	100.0	0.0
	高等学校（卒業）	502	91.9	8.1
	専門学校（在学中）	7	100.0	0.0
	専門学校（卒業）	122	94.3	5.7
	短期大学・高専（在学中）	9	100.0	0.0
	短期大学・高専（卒業）	184	95.7	4.3
	大学（在学中）	53	97.4	2.6
	大学（卒業）	266	92.0	8.0
	大学院（修士課程）以上（在学中）	2	100.0	0.0
	大学院（修士課程）以上（卒業）	5	80.0	20.0
Q13. 配偶者の有無	配偶者（パートナー）がいる	714	94.0	6.0
	配偶者（パートナー）がいる以外	490	92.4	7.6
Q14. 同居家族	子あり	427	93.0	7.0
	子なし	777	93.5	6.5
Q15. 同居する未就学児あり	未就学児あり	55	94.5	5.5
Q15. 同居する18歳未満の子あり	18歳未満の子あり	191	93.7	6.3
Q15. 同居する子どもの人数	1人	251	92.4	7.6
	2人	148	92.6	7.4
	3人	25	100.0	0.0
	4人以上	3	100.0	0.0
Q16. 個人年収	50万円未満	52	90.4	9.6
	50万円～70万円未満	68	95.6	4.4
	70万円～100万円未満	204	95.6	4.4
	100万円～200万円未満	598	93.6	6.4
	200万円～300万円未満	192	90.6	9.4
	300万円～400万円未満	60	91.7	8.3
	400万円以上	29	93.2	6.8
Q17. 世帯年収	50万円未満	2	50.0	50.0
	50万円～70万円未満	3	66.7	33.3
	70万円～100万円未満	13	100.0	0.0
	100万円～200万円未満	107	91.6	8.4
	200万円～300万円未満	151	95.4	4.6
	300万円～400万円未満	162	96.7	3.3
	400万円～500万円未満	117	94.0	6.0
	500万円～600万円未満	121	90.1	9.9
	600万円～700万円未満	77	98.7	1.3
	700万円～800万円未満	61	93.4	6.6
	800万円～900万円未満	37	100.0	0.0
	900万円～1000万円未満	45	90.2	9.8
	1000万円以上	54	84.3	15.7
	わからない	255	92.2	7.8
Q18. 生活が誰の収入によっているか	主に自分の収入で暮らしている層	458	91.7	8.3
	主に自分の収入で暮らしている層以外	746	94.3	5.7
Q19. 勤務先の業種	農業，林業	9	100.0	0.0
	漁業	0	0.0	0.0
	建設業	14	92.9	7.1
	製造業	133	93.2	6.8
	電気・ガス・熱供給・水道業	1	100.0	0.0
	情報通信業	8	100.0	0.0
	運輸業，郵便業	62	90.4	9.6
	卸売業，小売業	355	94.5	5.5
	金融業，保険業	16	93.8	6.3
	不動産業，物品賃貸業	18	100.0	0.0
	学術研究，専門・技術サービス業	5	100.0	0.0
	宿泊業，飲食サービス業	119	90.7	9.3
	生活関連サービス業，娯楽業	61	93.5	6.5
	教育，学習支援業	46	92.5	7.5
	医療，福祉	98	90.4	9.6
	複合サービス事業	19	89.5	10.5
	サービス業（他に分類されないもの）	195	93.3	6.7
	公務（他に分類されるものを除く）	45	97.8	2.2
Q20. 職種	管理的な仕事	9	85.1	14.9
	専門的・技術的な仕事	38	87.0	13.0
	事務的な仕事	231	93.8	6.2
	販売の仕事	319	93.9	6.1
	サービスの仕事	310	92.3	7.7
	保安の仕事	20	90.0	10.0
	生産工程の仕事	124	96.8	3.2
	輸送・機械運転の仕事	9	89.4	10.6
	建設・採掘の仕事	0	0.0	0.0
	運搬・清掃・包装等の仕事	136	93.4	6.6
	農林漁業の仕事	8	100.0	0.0
Q34. 就業調整の有無	就業調整をしている	402	94.3	5.7
	就業調整をしていない	802	92.9	7.1

Q50 2023年10月に最低賃金が引き上げられたことを知った経緯や方法

		該当数	勤務先から知らされた	テレビで知った	新聞・雑誌で知った	インターネット（SNS等を含む）で知った	家族から聞いた	友人・知人から知らされた	機関ハローワーク等の行政から知らされた	最低賃金を見て知った	自治体の広報誌等で知った	その他	わからない
全 体		1124	33.3	51.9	19.2	25.8	4.5	7.1	1.9	7.8	3.5	1.2	0.5
Q1. 性別	男性	257	32.6	41.9	24.8	27.6	4.9	7.1	4.1	10.2	3.3	0.0	0.4
	女性	867	33.6	54.9	17.5	25.3	4.4	7.2	1.3	7.0	3.6	1.5	0.6
Q2. 年齢	29歳以下	228	45.1	35.8	7.4	29.8	10.4	10.2	4.7	12.4	1.9	1.8	0.9
	30歳～39歳	93	36.6	46.2	5.4	24.7	5.4	4.3	5.4	9.7	3.2	1.1	0.0
	40歳～49歳	179	34.1	54.2	12.8	30.2	3.9	6.1	1.1	8.4	5.0	0.6	0.6
	50歳～59歳	229	32.8	53.7	19.7	25.3	1.3	7.9	0.9	5.2	2.6	1.3	0.9
	60歳以上	395	25.8	60.5	31.9	22.0	3.0	6.1	0.5	5.8	4.3	1.0	0.3
勤務地の最低賃金ランク	Aランク	563	34.2	48.6	17.7	27.0	4.4	5.9	2.4	6.6	2.7	1.2	0.4
	Bランク	468	32.1	53.0	20.5	26.1	4.3	7.9	1.7	8.8	4.9	1.1	0.6
	Cランク	93	34.4	66.7	21.5	17.2	6.5	10.8	0.0	9.7	1.1	1.1	1.1
Q5. 就労形態	パート	796	31.6	55.5	20.3	24.7	3.6	6.5	1.1	5.8	3.6	1.4	0.6
	アルバイト	247	37.8	43.7	14.2	29.5	7.4	9.8	4.4	13.0	3.8	0.8	0.4
	労働者派遣事業所の派遣社員	11	18.2	54.5	27.3	9.1	0.0	0.0	0.0	9.1	0.0	0.0	0.0
	契約社員	60	38.1	39.7	21.5	27.2	6.6	3.3	1.7	11.6	1.7	0.0	0.0
	嘱託	6	50.0	50.0	33.3	50.0	0.0	16.7	16.7	0.0	0.0	0.0	0.0
	その他（雇われている人のうち上記以外）	4	50.0	25.0	25.0	0.0	0.0	25.0	0.0	25.0	0.0	0.0	0.0
Q6. 賃金の支払方法	時給	922	32.8	51.9	18.2	26.8	4.7	7.2	1.9	7.7	4.1	1.1	0.7
	日給	12	33.3	66.7	50.0	8.3	0.0	0.0	0.0	8.3	0.0	0.0	0.0
	月給	190	36.2	51.2	22.3	22.0	3.7	7.4	2.1	7.9	1.1	1.6	0.0
Q11. 勤続年数	1～2年未満	175	35.1	50.2	16.5	27.0	8.1	7.0	2.9	8.0	2.3	1.7	1.1
	2～3年未満	169	33.5	51.9	15.9	23.6	4.7	4.7	3.4	10.5	3.0	0.0	0.0
	3～5年未満	201	35.4	50.3	15.5	27.8	4.7	7.5	1.7	10.1	4.7	2.5	0.0
	5～7年未満	158	30.9	50.7	19.0	24.1	3.8	5.1	1.3	7.6	3.8	1.9	0.6
	7～10年未満	145	31.5	54.4	22.7	22.7	2.8	6.2	2.3	7.6	4.8	0.0	1.4
	10～15年未満	143	33.6	53.8	21.7	25.9	6.3	11.9	0.7	4.2	2.8	1.4	0.0
	15～20年未満	73	34.2	57.5	21.9	30.1	0.0	9.6	0.0	2.7	1.4	0.0	0.0
	20年以上	60	30.0	48.3	31.7	28.3	0.0	6.7	1.7	6.7	5.0	0.0	1.7
Q12. 最終学歴	中学校（卒業）	34	44.1	38.2	8.8	32.4	2.9	2.9	0.0	0.0	2.9	2.9	0.0
	高等学校（在学中）	19	49.5	50.5	5.4	18.3	5.4	16.1	0.0	5.4	0.0	0.0	0.0
	高等学校（卒業）	461	31.5	52.4	18.4	24.1	4.5	8.6	1.5	7.5	4.4	1.7	0.4
	専門学校（在学中）	7	29.4	55.9	0.0	14.7	0.0	14.7	0.0	0.0	0.0	0.0	0.0
	専門学校（卒業）	115	37.3	56.3	13.0	23.4	3.5	6.9	2.1	6.1	2.6	0.9	0.9
	短期大学・高専（在学中）	9	44.4	55.6	11.1	22.2	11.1	11.1	0.0	11.1	11.1	0.0	0.0
	短期大学・高専（卒業）	176	29.0	55.1	22.7	26.7	5.7	5.1	0.6	8.5	5.1	0.0	1.1
	大学（在学中）	52	42.1	33.2	14.7	30.1	8.5	14.3	3.9	11.6	1.9	0.0	0.0
	大学（卒業）	245	33.2	53.6	25.5	27.7	3.0	4.1	3.8	9.1	1.6	1.2	0.4
	大学院（修士課程）以上（在学中）	2	0.0	0.0	0.0	100.0	0.0	0.0	0.0	0.0	0.0	0.0	0.0
	大学院（修士課程）以上（卒業）	4	50.0	0.0	25.0	50.0	25.0	0.0	0.0	0.0	0.0	0.0	0.0
Q13. 配偶者の有無	配偶者（パートナー）がいる	671	32.1	57.5	21.4	23.2	2.8	6.0	1.2	6.0	3.3	0.9	0.6
	配偶者（パートナー）がいる以外	453	35.2	43.7	15.9	29.6	7.0	8.9	3.0	10.4	3.8	1.5	0.4
Q14. 同居家族	子あり	397	33.2	58.2	16.4	24.4	4.0	5.8	1.5	5.5	3.3	1.5	0.3
	子なし	727	33.4	48.5	20.7	26.5	4.8	7.9	2.1	9.0	3.6	1.0	0.7
Q15. 同居する未就学児あり	未就学児あり	52	42.3	51.9	3.8	21.2	5.8	3.8	3.8	5.8	1.9	3.8	0.0
Q15. 同居する18歳未満の子あり	18歳未満の子あり	179	37.4	59.2	7.8	22.9	4.5	5.6	2.2	7.3	3.4	1.1	0.6
Q15. 同居する子どもの人数	1人	232	30.2	58.2	22.4	23.7	3.9	6.0	1.7	6.5	3.4	1.3	0.0
	2人	137	40.9	56.9	8.8	26.3	5.1	4.4	0.7	3.6	2.9	2.2	0.7
	3人	25	20.0	64.0	4.0	20.0	0.0	12.0	4.0	8.0	4.0	0.0	0.0
	4人以上	3	33.3	66.7	0.0	33.3	0.0	0.0	0.0	0.0	0.0	0.0	0.0
Q16. 個人年収	50万円未満	47	37.7	63.6	16.9	21.2	4.2	9.3	0.0	14.8	2.1	0.0	0.0
	50万円～70万円未満	65	32.0	54.2	21.2	32.9	8.3	6.2	0.0	4.6	7.7	0.0	0.0
	70万円～100万円未満	195	29.6	58.3	14.0	26.1	5.6	8.4	0.5	6.7	4.1	0.5	0.0
	100万円～200万円未満	560	35.5	49.2	16.4	24.0	4.3	7.8	3.1	7.6	2.3	1.8	0.9
	200万円～300万円未満	174	32.3	50.2	23.2	31.2	2.9	5.7	1.1	8.6	4.6	1.1	0.6
	300万円～400万円未満	55	27.1	51.3	44.0	21.7	6.1	1.8	2.5	9.8	7.9	0.0	0.0
	400万円以上	27	30.7	47.4	36.5	25.5	0.0	3.6	0.0	3.6	0.0	0.0	0.0
Q17. 世帯年収	50万円未満	1	100.0	100.0	0.0	0.0	0.0	0.0	0.0	0.0	0.0	0.0	0.0
	50万円～70万円未満	2	0.0	0.0	50.0	0.0	0.0	50.0	0.0	0.0	0.0	0.0	0.0
	70万円～100万円未満	13	10.5	44.8	22.4	0.0	7.5	32.8	0.0	7.5	0.0	7.5	0.0
	100万円～200万円未満	98	34.2	50.1	10.6	21.9	5.1	5.1	0.0	4.1	5.1	2.0	1.0
	200万円～300万円未満	144	37.0	51.1	15.6	24.9	3.5	7.7	2.1	12.5	7.0	1.4	0.0
	300万円～400万円未満	157	33.4	54.2	24.2	25.5	3.2	6.6	1.3	5.7	1.9	0.6	0.0
	400万円～500万円未満	110	34.6	56.8	20.9	20.0	1.8	6.4	1.8	9.5	4.6	0.0	0.9
	500万円～600万円未満	109	32.8	52.6	19.1	35.7	3.7	9.2	3.7	5.5	0.9	0.9	0.0
	600万円～700万円未満	76	34.6	51.0	14.4	31.4	3.9	2.6	1.3	6.5	2.6	1.3	0.0
	700万円～800万円未満	57	35.2	56.0	30.6	21.1	1.8	5.3	0.0	1.8	0.0	0.0	1.8
	800万円～900万円未満	37	51.1	51.6	8.2	35.3	6.5	12.0	2.7	0.0	5.4	0.0	0.0
	900万円～1000万円未満	40	19.8	64.4	29.7	18.3	5.0	5.0	0.0	5.0	5.0	0.0	0.0
	1000万円以上	45	27.9	47.8	16.4	35.0	5.3	4.4	3.1	11.9	7.5	0.0	0.0
	わからない	235	31.4	47.7	19.8	25.4	7.6	7.7	3.1	10.8	2.6	2.1	1.3
Q18. 生活が誰の収入によっているか	主に自分の収入で暮らしている層	420	30.5	48.6	24.2	24.9	3.9	5.7	1.7	7.9	3.7	0.7	0.5
	主に自分の収入で暮らしている層以外	704	35.1	53.9	16.2	26.3	4.9	8.0	2.0	7.7	3.4	1.4	0.6
Q19. 勤務先の業種	農業，林業	9	27.3	72.7	22.7	22.7	27.3	0.0	0.0	0.0	0.0	0.0	0.0
	漁業	0	0.0	0.0	0.0	0.0	0.0	0.0	0.0	0.0	0.0	0.0	0.0
	建設業	13	23.1	23.1	15.4	30.8	0.0	15.4	7.7	15.4	0.0	7.7	0.0
	製造業	124	30.2	56.5	24.2	26.7	1.6	7.6	1.9	5.7	2.4	1.6	0.8
	電気・ガス・熱供給・水道業	1	0.0	0.0	0.0	100.0	0.0	0.0	0.0	0.0	0.0	0.0	0.0
	情報通信業	8	37.5	50.0	12.5	25.0	12.5	12.5	0.0	0.0	0.0	0.0	0.0
	運輸業，郵便業	56	37.2	55.7	20.2	17.7	6.0	7.1	2.5	14.9	7.8	0.0	3.5
	卸売業，小売業	336	36.4	46.7	13.8	25.1	4.2	8.5	1.2	6.1	3.3	0.6	0.6
	金融業，保険業	15	40.0	73.3	33.3	26.7	6.7	0.0	0.0	13.3	0.0	0.0	0.0
	不動産業，物品賃貸業	18	16.7	55.6	33.3	16.7	0.0	0.0	0.0	16.7	0.0	0.0	0.0
	学術研究，専門・技術サービス業	5	0.0	80.0	20.0	20.0	0.0	0.0	0.0	0.0	20.0	0.0	0.0
	宿泊業，飲食サービス業	108	40.4	56.2	17.4	34.5	5.6	8.3	1.9	6.5	1.9	1.9	0.0
	生活関連サービス業，娯楽業	57	29.6	59.2	19.2	32.1	5.2	8.7	1.7	15.7	5.2	0.0	0.0
	教育，学習支援業	42	23.7	51.7	22.3	22.3	2.4	2.4	0.0	11.8	0.0	0.0	0.0
	医療，福祉	88	29.4	58.8	22.6	22.6	6.8	2.3	5.0	12.9	3.4	2.3	0.0
	複合サービス事業	17	41.2	52.9	23.5	23.5	17.6	17.6	5.9	0.0	5.9	0.0	0.0
	サービス業（他に分類されないもの）	182	33.0	48.4	21.3	28.0	4.3	7.3	1.1	4.9	4.4	2.2	0.0
	公務（他に分類されるものを除く）	44	29.4	48.4	20.4	13.1	0.0	4.5	5.4	6.8	6.8	0.0	2.3
Q20. 職種	管理的な仕事	8	37.5	75.0	12.5	12.5	12.5	0.0	0.0	12.5	0.0	0.0	0.0
	専門的・技術的な仕事	33	26.9	52.1	9.0	21.0	12.0	3.0	3.0	3.0	0.0	0.0	0.0
	事務的な仕事	217	33.0	53.3	20.3	23.0	2.3	4.2	3.4	9.9	4.6	1.8	0.5
	販売の仕事	299	37.0	48.4	12.0	27.0	5.0	8.3	1.3	7.5	4.3	1.0	0.7
	サービスの仕事	286	33.2	51.4	20.5	28.5	6.2	8.7	1.7	5.9	2.4	0.3	0.0
	保安の仕事	18	44.4	50.0	33.3	33.3	5.6	5.6	0.0	5.6	0.0	0.0	0.0
	生産工程の仕事	120	28.4	57.1	25.0	25.9	1.7	8.3	1.2	8.3	1.7	2.5	0.8
	輸送・機械運転の仕事	8	35.7	64.3	40.5	0.0	16.7	11.9	16.7	28.6	16.7	0.0	0.0
	建設・採掘の仕事	0	0.0	0.0	0.0	0.0	0.0	0.0	0.0	0.0	0.0	0.0	0.0
	運搬・清掃・包装等の仕事	127	30.3	51.3	25.2	23.7	1.6	6.6	1.1	8.7	4.7	1.6	1.6
	農林漁業の仕事	8	30.8	69.2	25.6	38.4	18.0	0.0	0.0	0.0	0.0	0.0	0.0
Q34. 就業調整の有無	就業調整をしている	379	38.4	50.5	13.0	26.7	6.3	9.7	2.3	5.7	4.6	0.8	0.5
	就業調整をしていない	745	30.7	52.7	22.4	25.3	3.6	5.8	1.7	8.8	3.0	1.3	0.5

Q51 今後も最低賃金が引き上がるべきと思うか

		該当数	そう思う	ややそう思う	どちらともいえない	あまりそう思わない	そう思わない	わからない
全 体		1204	61.3	22.6	12.2	2.0	0.2	1.6
Q1. 性別	男性	282	72.1	18.1	8.2	1.1	0.0	0.5
	女性	922	58.0	24.0	13.4	2.3	0.3	2.0
Q2. 年齢	29歳以下	244	65.4	21.0	9.4	1.2	0.0	3.0
	30歳～39歳	100	59.0	20.0	18.0	1.0	2.0	0.0
	40歳～49歳	192	59.4	24.0	8.9	5.7	0.0	2.1
	50歳～59歳	247	55.9	23.5	17.4	2.8	0.0	0.4
	60歳以上	421	63.7	23.0	10.9	0.5	0.2	1.7
勤務地の最低賃金ランク	Aランク	604	60.2	21.4	13.6	3.0	0.2	1.7
	Bランク	502	61.0	25.7	10.4	1.0	0.4	1.6
	Cランク	98	70.4	14.3	13.3	1.0	0.0	1.0
Q5. 就労形態	パート	855	59.5	22.9	13.2	2.2	0.4	1.8
	アルバイト	262	64.4	22.6	10.7	1.9	0.0	0.4
	労働者派遣事業所の派遣社員	11	81.8	9.1	9.1	0.0	0.0	0.0
	契約社員	66	69.9	19.6	6.0	0.0	0.0	4.5
	嘱託	6	66.7	33.3	0.0	0.0	0.0	0.0
	その他（雇われている人のうち上記以外）	4	50.0	25.0	25.0	0.0	0.0	0.0
Q6. 賃金の支払方法	時給	985	60.8	22.0	12.5	2.4	0.3	2.0
	日給	13	69.2	15.4	15.4	0.0	0.0	0.0
	月給	207	63.5	25.8	10.6	0.0	0.0	0.0
Q11. 勤続年数	1～2年未満	183	67.3	18.6	10.3	1.1	0.0	2.7
	2～3年未満	183	61.2	25.2	11.4	1.6	0.0	0.5
	3～5年未満	222	65.2	20.0	11.0	2.7	0.5	0.6
	5～7年未満	169	60.9	20.7	13.6	1.8	0.0	3.0
	7～10年未満	152	62.9	22.6	9.9	2.6	0.7	1.3
	10～15年未満	151	59.6	23.2	14.6	1.3	0.0	1.3
	15～20年未満	77	53.2	27.3	14.3	2.6	1.3	1.3
	20年以上	67	43.3	32.8	17.9	3.0	0.0	3.0
Q12. 最終学歴	中学校（卒業）	35	68.6	14.3	11.4	2.9	2.9	0.0
	高等学校（在学中）	19	76.3	16.1	7.5	0.0	0.0	0.0
	高等学校（卒業）	502	62.2	21.2	12.6	2.6	0.4	1.0
	専門学校（在学中）	7	44.1	35.3	20.6	0.0	0.0	0.0
	専門学校（卒業）	122	61.6	20.4	11.4	2.5	0.0	4.1
	短期大学・高専（在学中）	9	33.3	66.7	0.0	0.0	0.0	0.0
	短期大学・高専（卒業）	184	60.3	26.6	10.3	0.5	0.0	2.2
	大学（在学中）	53	62.8	30.8	6.4	0.0	0.0	0.0
	大学（卒業）	266	59.2	21.8	14.8	2.3	0.0	2.0
	大学院（修士課程）以上（在学中）	2	50.0	50.0	0.0	0.0	0.0	0.0
	大学院（修士課程）以上（卒業）	5	80.0	0.0	20.0	0.0	0.0	0.0
Q13. 配偶者の有無	配偶者（パートナー）がいる	714	58.8	24.2	12.9	2.2	0.1	1.7
	配偶者（パートナー）がいる以外	490	65.0	20.3	11.2	1.6	0.4	1.5
Q14. 同居家族	子あり	427	57.4	25.5	12.6	2.6	0.2	1.6
	子なし	777	63.5	21.0	12.0	1.7	0.3	1.6
Q15. 同居する未就学児あり	未就学児あり	55	70.9	21.8	5.5	1.8	0.0	0.0
Q15. 同居する18歳未満の子あり	18歳未満の子あり	191	58.6	24.1	12.6	3.1	0.5	1.0
Q15. 同居する子どもの人数	1人	251	61.0	24.7	11.2	1.2	0.0	2.0
	2人	148	49.3	29.1	15.5	4.1	0.7	1.4
	3人	25	68.0	16.0	8.0	8.0	0.0	0.0
	4人以上	3	66.7	0.0	33.3	0.0	0.0	0.0
Q16. 個人年収	50万円未満	52	57.1	30.6	10.3	0.0	1.9	0.0
	50万円～70万円未満	68	62.1	28.5	7.9	0.0	0.0	1.5
	70万円～100万円未満	204	51.5	29.5	14.7	1.5	0.0	2.9
	100万円～200万円未満	598	60.2	20.9	14.1	3.2	0.2	1.4
	200万円～300万円未満	192	70.1	18.4	7.8	1.0	0.5	2.1
	300万円～400万円未満	60	75.2	18.2	6.6	0.0	0.0	0.0
	400万円以上	29	72.8	17.0	10.2	0.0	0.0	0.0
Q17. 世帯年収	50万円未満	2	50.0	0.0	0.0	0.0	50.0	0.0
	50万円～70万円未満	3	66.7	33.3	0.0	0.0	0.0	0.0
	70万円～100万円未満	13	44.8	40.3	14.9	0.0	0.0	0.0
	100万円～200万円未満	107	63.1	20.6	13.1	1.9	0.0	1.3
	200万円～300万円未満	151	69.5	19.9	8.0	0.7	0.7	1.3
	300万円～400万円未満	162	60.9	21.0	14.4	1.8	0.0	1.8
	400万円～500万円未満	117	59.4	25.7	10.6	1.7	0.0	2.6
	500万円～600万円未満	121	58.4	25.9	11.6	4.1	0.0	0.0
	600万円～700万円未満	77	62.5	20.7	16.8	0.0	0.0	0.0
	700万円～800万円未満	61	54.9	22.0	13.2	6.6	1.6	1.6
	800万円～900万円未満	37	55.4	17.4	16.3	2.7	0.0	8.2
	900万円～1000万円未満	45	57.6	26.8	11.2	2.2	0.0	2.2
	1000万円以上	54	61.2	23.9	13.1	1.9	0.0	0.0
	わからない	255	61.9	22.7	11.9	1.6	0.0	2.0
Q18. 生活が誰の収入によっているか	主に自分の収入で暮らしている層	458	67.6	19.0	10.7	1.3	0.4	1.0
	主に自分の収入で暮らしている層以外	746	57.5	24.8	13.1	2.4	0.1	2.0
Q19. 勤務先の業種	農業，林業	9	65.9	34.1	0.0	0.0	0.0	0.0
	漁業	0	0.0	0.0	0.0	0.0	0.0	0.0
	建設業	14	78.6	14.3	0.0	7.1	0.0	0.0
	製造業	133	53.8	30.1	13.1	2.3	0.0	0.8
	電気・ガス・熱供給・水道業	1	100.0	0.0	0.0	0.0	0.0	0.0
	情報通信業	8	50.0	25.0	25.0	0.0	0.0	0.0
	運輸業，郵便業	62	59.9	28.8	6.4	4.8	0.0	0.0
	卸売業，小売業	355	59.5	19.4	16.4	2.3	0.3	2.1
	金融業，保険業	16	25.0	50.0	12.5	0.0	6.3	6.3
	不動産業，物品賃貸業	18	61.1	27.8	11.1	0.0	0.0	0.0
	学術研究，専門・技術サービス業	5	80.0	0.0	20.0	0.0	0.0	0.0
	宿泊業，飲食サービス業	119	66.0	16.3	13.5	2.5	0.0	1.7
	生活関連サービス業，娯楽業	61	66.8	19.5	10.4	0.0	0.0	3.3
	教育，学習支援業	46	56.6	22.8	16.2	2.2	0.0	2.2
	医療，福祉	98	64.2	25.6	7.2	1.0	0.0	2.0
	複合サービス事業	19	78.9	10.5	0.0	5.3	0.0	5.3
	サービス業（他に分類されないもの）	195	66.3	21.7	9.4	1.5	0.5	0.5
	公務（他に分類されるものを除く）	45	55.8	31.0	11.1	0.0	0.0	2.2
Q20. 職種	管理的な仕事	9	57.5	21.3	10.6	10.6	0.0	0.0
	専門的・技術的な仕事	38	59.9	28.6	11.5	0.0	0.0	0.0
	事務的な仕事	231	55.8	26.0	13.9	1.3	0.4	2.6
	販売の仕事	319	59.1	19.3	15.8	2.8	0.3	2.6
	サービスの仕事	310	64.7	21.5	10.3	1.9	0.0	1.6
	保安の仕事	20	75.0	20.0	5.0	0.0	0.0	0.0
	生産工程の仕事	124	65.3	23.4	10.5	0.8	0.0	0.0
	輸送・機械運転の仕事	9	57.5	31.9	10.6	0.0	0.0	0.0
	建設・採掘の仕事	0	0.0	0.0	0.0	0.0	0.0	0.0
	運搬・清掃・包装等の仕事	136	63.6	24.3	8.4	2.9	0.7	0.0
	農林漁業の仕事	8	61.6	25.6	12.8	0.0	0.0	0.0
Q34. 就業調整の有無	就業調整をしている	402	53.8	24.5	16.0	3.2	0.2	2.2
	就業調整をしていない	802	65.1	21.7	10.3	1.4	0.2	1.3

Q52 今後も最低賃金が引き上がるべきと思う理由

		該当数	現在の十分な最低賃金水準ではないから	最低賃金が引き上がると、自分の賃金も上がるから	最低賃金が引き上がると、所得格差が縮小するから	最低賃金が引き上がると、企業の労働生産性が高まると思うから	最低賃金が引き上がると、消費が喚起されると思うから	その他	わからない
全 体		1011	61.9	57.5	11.3	9.4	20.5	2.2	1.6
Q1. 性別	男性	255	64.8	62.8	14.6	15.0	25.1	2.7	0.8
	女性	756	60.8	55.7	10.2	7.5	18.9	2.0	1.9
Q2. 年齢	29歳以下	211	66.5	60.7	12.0	18.1	21.8	1.8	0.9
	30歳～39歳	79	73.4	48.1	8.9	6.3	8.9	1.3	1.3
	40歳～49歳	160	67.5	58.1	12.5	6.3	19.4	3.8	1.9
	50歳～59歳	196	57.7	57.1	10.2	6.6	20.4	2.6	0.5
	60歳以上	365	56.4	57.5	11.5	7.9	22.7	1.6	2.5
勤務地の最低賃金ランク	Aランク	493	59.5	60.7	11.4	8.2	19.1	2.8	1.2
	Bランク	435	63.0	55.2	11.5	10.3	21.6	1.6	1.8
	Cランク	83	69.9	50.6	9.6	12.0	22.9	1.2	2.4
Q5. 就労形態	パート	705	59.9	57.1	10.3	7.6	18.8	2.5	1.8
	アルバイト	228	64.7	57.6	14.4	15.1	26.9	0.9	0.9
	労働者派遣事業所の派遣社員	10	50.0	60.0	30.0	0.0	10.0	10.0	0.0
	契約社員	59	75.8	59.6	8.4	8.4	16.8	1.7	0.0
	嘱託	6	66.7	66.7	16.7	33.3	33.3	0.0	16.7
	その他（雇われている人のうち上記以外）	3	66.7	66.7	0.0	0.0	0.0	0.0	0.0
Q6. 賃金の支払方法	時給	815	62.6	57.0	11.6	9.4	20.3	2.3	1.7
	日給	11	81.8	54.5	9.1	18.2	9.1	0.0	0.0
	月給	185	57.5	59.9	10.3	8.9	21.9	1.8	1.1
Q11. 勤続年数	1～2年未満	158	64.0	57.7	11.0	12.2	19.3	2.8	1.3
	2～3年未満	158	66.8	54.5	8.8	4.3	19.8	0.6	1.9
	3～5年未満	189	61.8	54.2	11.3	9.7	18.7	2.9	2.1
	5～7年未満	138	62.3	59.1	9.4	12.3	24.7	0.7	0.0
	7～10年未満	130	61.6	61.3	14.1	9.1	22.9	5.4	3.1
	10～15年未満	125	60.0	56.0	14.4	11.2	20.8	2.4	0.0
	15～20年未満	62	58.1	62.9	11.3	8.1	16.1	0.0	3.2
	20年以上	51	49.0	60.8	9.8	5.9	19.6	0.0	2.0
Q12. 最終学歴	中学校（卒業）	29	72.4	41.4	3.4	10.3	20.7	0.0	0.0
	高等学校（在学中）	17	80.2	48.8	0.0	14.0	0.0	0.0	0.0
	高等学校（卒業）	418	64.5	58.4	11.1	8.2	17.9	2.2	1.9
	専門学校（在学中）	5	55.5	18.5	0.0	26.0	18.5	0.0	0.0
	専門学校（卒業）	100	69.1	58.2	16.3	12.4	22.3	3.0	3.0
	短期大学・高専（在学中）	9	44.4	66.7	22.2	11.1	0.0	0.0	0.0
	短期大学・高専（卒業）	160	59.4	56.3	6.3	5.6	18.1	1.9	1.3
	大学（在学中）	50	56.2	68.7	12.8	17.7	30.9	0.0	0.0
	大学（卒業）	216	53.9	56.5	13.9	10.2	25.7	3.0	1.4
	大学院（修士課程）以上（在学中）	2	50.0	50.0	50.0	50.0	100.0	0.0	0.0
	大学院（修士課程）以上（卒業）	4	100.0	100.0	25.0	0.0	25.0	0.0	0.0
Q13. 配偶者の有無	配偶者（パートナー）がいる	593	54.2	55.9	10.6	6.9	20.6	1.3	2.0
	配偶者（パートナー）がいる以外	417	72.8	59.7	12.3	13.0	20.4	3.3	1.0
Q14. 同居家族	子あり	354	55.6	60.2	9.3	6.2	18.4	2.8	3.1
	子なし	657	65.2	56.0	12.4	11.1	21.6	1.8	0.8
Q15. 同居する未就学児あり	未就学児あり	51	60.8	62.7	0.0	5.9	13.7	0.0	3.9
Q15. 同居する18歳未満の子あり	18歳未満の子あり	158	61.4	59.5	7.6	5.1	13.9	1.9	2.5
Q15. 同居する子どもの人数	1人	215	51.2	59.1	9.8	6.0	20.5	4.2	2.3
	2人	116	61.2	61.2	9.5	6.9	17.2	0.9	2.6
	3人	21	71.4	61.9	4.8	4.8	4.8	0.0	14.3
	4人以上	2	50.0	100.0	0.0	0.0	0.0	0.0	0.0
Q16. 個人年収	50万円未満	46	60.7	53.3	18.3	16.2	29.3	2.2	4.4
	50万円～70万円未満	62	61.4	58.8	14.6	11.4	21.8	1.6	1.6
	70万円～100万円未満	165	53.1	59.3	7.9	9.6	21.6	0.0	0.6
	100万円～200万円未満	485	63.4	56.2	11.0	8.5	17.1	2.3	1.9
	200万円～300万円未満	170	68.6	58.9	11.8	9.1	25.8	3.8	1.2
	300万円～400万円未満	56	57.4	66.3	13.1	11.4	20.2	0.0	1.8
	400万円以上	26	58.3	45.5	11.4	7.6	22.7	7.6	0.0
Q17. 世帯年収	50万円未満	1	100.0	0.0	0.0	0.0	100.0	0.0	0.0
	50万円～70万円未満	3	66.7	33.3	0.0	0.0	0.0	0.0	0.0
	70万円～100万円未満	11	70.2	64.9	0.0	8.8	0.0	0.0	0.0
	100万円～200万円未満	89	72.7	56.4	10.1	4.5	19.0	2.2	0.0
	200万円～300万円未満	135	68.5	60.0	11.9	8.9	24.8	2.5	0.0
	300万円～400万円未満	133	65.1	59.8	12.8	12.0	18.1	2.3	3.8
	400万円～500万円未満	99	58.8	47.3	9.1	9.1	17.1	2.0	1.0
	500万円～600万円未満	102	49.3	59.5	8.8	5.9	15.7	2.9	2.0
	600万円～700万円未満	64	53.4	58.1	10.9	6.8	23.9	3.1	1.6
	700万円～800万円未満	47	59.4	63.7	12.8	15.0	38.0	2.1	2.1
	800万円～900万円未満	27	53.7	61.2	18.7	11.2	26.1	0.0	0.0
	900万円～1000万円未満	38	49.7	61.9	13.2	3.7	27.5	0.0	0.0
	1000万円以上	46	57.9	61.0	17.1	15.8	24.6	0.0	2.2
	わからない	216	64.9	55.4	10.9	11.2	17.1	2.5	2.3
Q18. 生活が誰の収入によっているか	主に自分の収入で暮らしている層	397	68.5	58.0	12.3	9.8	21.1	2.4	2.0
	主に自分の収入で暮らしている層以外	614	57.6	57.1	10.6	9.2	20.1	2.0	1.3
Q19. 勤務先の業種	農業，林業	9	50.0	56.8	11.4	11.4	22.7	15.9	0.0
	漁業	0	0.0	0.0	0.0	0.0	0.0	0.0	0.0
	建設業	13	61.5	15.4	7.7	23.1	23.1	0.0	0.0
	製造業	111	60.5	63.2	9.0	6.6	18.9	3.6	2.7
	電気・ガス・熱供給・水道業	1	0.0	100.0	0.0	0.0	0.0	0.0	0.0
	情報通信業	6	83.3	0.0	16.7	0.0	0.0	0.0	0.0
	運輸業，郵便業	55	71.1	60.3	13.4	6.1	18.8	3.6	0.0
	卸売業，小売業	280	68.2	55.2	10.5	8.5	18.6	0.7	0.7
	金融業，保険業	12	50.0	58.3	8.3	0.0	25.0	0.0	0.0
	不動産業，物品賃貸業	16	50.0	50.0	12.5	18.8	25.0	6.3	0.0
	学術研究，専門・技術サービス業	4	100.0	100.0	25.0	0.0	0.0	0.0	0.0
	宿泊業，飲食サービス業	98	60.3	60.3	7.2	16.2	20.9	2.5	3.1
	生活関連サービス業，娯楽業	53	73.6	52.8	18.9	7.5	18.9	5.7	0.0
	教育，学習支援業	36	46.4	38.1	16.6	14.9	32.6	0.0	2.8
	医療，福祉	88	55.1	69.2	10.3	10.3	22.8	0.0	2.3
	複合サービス事業	17	64.7	64.7	23.5	11.8	11.8	0.0	5.9
	サービス業（他に分類されないもの）	172	57.2	57.9	11.0	8.1	22.0	3.5	1.7
	公務（他に分類されるものを除く）	39	49.5	59.2	13.8	8.7	24.0	0.0	2.6
Q20. 職種	管理的な仕事	7	100.0	46.0	0.0	18.9	18.9	0.0	0.0
	専門的・技術的な仕事	34	47.1	61.8	11.8	11.8	20.6	0.0	5.9
	事務的な仕事	189	56.2	53.2	11.9	8.1	18.9	1.1	2.1
	販売の仕事	250	70.5	50.9	11.2	11.0	19.8	1.2	1.2
	サービスの仕事	267	58.7	58.9	11.6	8.9	22.3	2.4	1.5
	保安の仕事	19	47.4	73.7	10.5	10.5	26.3	10.5	0.0
	生産工程の仕事	110	63.2	67.2	6.7	6.7	17.7	3.6	1.8
	輸送・機械運転の仕事	8	52.4	76.2	16.7	28.6	40.5	0.0	0.0
	建設・採掘の仕事	0	0.0	0.0	0.0	0.0	0.0	0.0	0.0
	運搬・清掃・包装等の仕事	119	64.0	62.3	14.2	8.7	20.1	2.5	0.8
	農林漁業の仕事	7	50.0	44.1	14.7	14.7	29.4	20.6	0.0
Q34. 就業調整の有無	就業調整をしている	315	56.7	52.9	12.3	8.6	19.6	1.3	2.2
	就業調整をしていない	696	64.2	59.6	10.8	9.8	20.9	2.6	1.3

Q53 今後も最低賃金が引き上がるべきとは思わない理由

		該当数	最低賃金が引き上がると、その分労働時間を減らさなくてはならないから	最低賃金が引き上がると、雇い止めされたり、個人請負契約に切り替えられる可能性があるから	最低賃金が引き上がると、勤務先の業績が悪化すると思うから	これ以上高い賃金をもらうのは、会社や同僚に申し訳なく思うから	最低賃金が引き上がると、社員間の給与の格差が小さくなり、貢献度の高い人にとって不公平になるから	最低賃金が引き上がると、物価が上昇するなど経済に悪い影響を与えると思うから	その他	わからない
全 体		27	51.9	14.8	3.7	7.4	22.2	22.2	7.4	3.7
Q1. 性別	男性	3	0.0	100.0	0.0	33.3	0.0	66.7	33.3	0.0
	女性	24	58.3	4.2	4.2	4.2	25.0	16.7	4.2	4.2
Q2. 年齢	29歳以下	3	66.7	0.0	33.3	0.0	0.0	0.0	0.0	0.0
	30歳～39歳	3	33.3	33.3	0.0	33.3	33.3	0.0	0.0	0.0
	40歳～49歳	11	72.7	0.0	0.0	9.1	9.1	9.1	0.0	9.1
	50歳～59歳	7	42.9	14.3	0.0	0.0	28.6	57.1	0.0	0.0
	60歳以上	3	0.0	66.7	0.0	0.0	66.7	33.3	66.7	0.0
勤務地の最低賃金ランク	Aランク	19	47.4	21.1	5.3	5.3	15.8	31.6	10.5	5.3
	Bランク	7	57.1	0.0	0.0	14.3	42.9	0.0	0.0	0.0
	Cランク	1	100.0	0.0	0.0	0.0	0.0	0.0	0.0	0.0
Q5. 就労形態	パート	22	54.5	9.1	4.5	4.5	27.3	18.2	4.5	4.5
	アルバイト	5	40.0	40.0	0.0	20.0	0.0	40.0	20.0	0.0
	労働者派遣事業所の派遣社員	0	0.0	0.0	0.0	0.0	0.0	0.0	0.0	0.0
	契約社員	0	0.0	0.0	0.0	0.0	0.0	0.0	0.0	0.0
	嘱託	0	0.0	0.0	0.0	0.0	0.0	0.0	0.0	0.0
	その他（雇われている人のうち上記以外）	0	0.0	0.0	0.0	0.0	0.0	0.0	0.0	0.0
Q6. 賃金の支払方法	時給	27	51.9	14.8	3.7	7.4	22.2	22.2	7.4	3.7
	日給	0	0.0	0.0	0.0	0.0	0.0	0.0	0.0	0.0
	月給	0	0.0	0.0	0.0	0.0	0.0	0.0	0.0	0.0
Q11. 勤続年数	1～2年未満	2	100.0	0.0	0.0	0.0	0.0	0.0	0.0	0.0
	2～3年未満	3	33.3	33.3	0.0	33.3	0.0	0.0	0.0	33.3
	3～5年未満	7	57.1	14.3	14.3	0.0	14.3	28.6	14.3	0.0
	5～7年未満	3	66.7	0.0	0.0	33.3	0.0	0.0	0.0	0.0
	7～10年未満	5	60.0	0.0	0.0	0.0	40.0	20.0	0.0	0.0
	10～15年未満	2	50.0	0.0	0.0	0.0	50.0	0.0	0.0	0.0
	15～20年未満	3	33.3	33.3	0.0	0.0	33.3	66.7	33.3	0.0
	20年以上	2	0.0	50.0	0.0	0.0	50.0	50.0	0.0	0.0
Q12. 最終学歴	中学校（卒業）	2	50.0	0.0	0.0	0.0	50.0	0.0	50.0	0.0
	高等学校（在学中）	0	0.0	0.0	0.0	0.0	0.0	0.0	0.0	0.0
	高等学校（卒業）	15	60.0	13.3	0.0	0.0	26.7	26.7	6.7	0.0
	専門学校（在学中）	0	0.0	0.0	0.0	0.0	0.0	0.0	0.0	0.0
	専門学校（卒業）	3	33.3	33.3	33.3	0.0	33.3	33.3	0.0	0.0
	短期大学・高専（在学中）	0	0.0	0.0	0.0	0.0	0.0	0.0	0.0	0.0
	短期大学・高専（卒業）	1	0.0	0.0	0.0	100.0	0.0	0.0	0.0	0.0
	大学（在学中）	0	0.0	0.0	0.0	0.0	0.0	0.0	0.0	0.0
	大学（卒業）	6	50.0	16.7	0.0	16.7	0.0	16.7	0.0	16.7
	大学院（修士課程）以上（在学中）	0	0.0	0.0	0.0	0.0	0.0	0.0	0.0	0.0
	大学院（修士課程）以上（卒業）	0	0.0	0.0	0.0	0.0	0.0	0.0	0.0	0.0
Q13. 配偶者の有無	配偶者（パートナー）がいる	17	76.5	5.9	0.0	5.9	17.6	11.8	0.0	5.9
	配偶者（パートナー）がいる以外	10	10.0	30.0	10.0	10.0	30.0	40.0	20.0	0.0
Q14. 同居家族	子あり	12	66.7	0.0	0.0	8.3	25.0	8.3	0.0	8.3
	子なし	15	40.0	26.7	6.7	6.7	20.0	33.3	13.3	0.0
Q15. 同居する未就学児あり	未就学児あり	1	100.0	0.0	0.0	0.0	0.0	0.0	0.0	0.0
Q15. 同居する18歳未満の子あり	18歳未満の子あり	7	71.4	0.0	0.0	14.3	0.0	0.0	0.0	14.3
Q15. 同居する子どもの人数	1人	3	100.0	0.0	0.0	0.0	33.3	0.0	0.0	0.0
	2人	7	71.4	0.0	0.0	0.0	28.6	14.3	0.0	0.0
	3人	2	0.0	0.0	0.0	50.0	0.0	0.0	0.0	50.0
	4人以上	0	0.0	0.0	0.0	0.0	0.0	0.0	0.0	0.0
Q16. 個人年収	50万円未満	1	0.0	0.0	0.0	0.0	100.0	0.0	0.0	0.0
	50万円～70万円未満	0	0.0	0.0	0.0	0.0	0.0	0.0	0.0	0.0
	70万円～100万円未満	3	33.3	0.0	0.0	33.3	33.3	0.0	0.0	0.0
	100万円～200万円未満	20	60.0	20.0	5.0	5.0	15.0	20.0	5.0	5.0
	200万円～300万円未満	3	33.3	0.0	0.0	0.0	33.3	66.7	33.3	0.0
	300万円～400万円未満	0	0.0	0.0	0.0	0.0	0.0	0.0	0.0	0.0
	400万円以上	0	0.0	0.0	0.0	0.0	0.0	0.0	0.0	0.0
Q17. 世帯年収	50万円未満	1	0.0	0.0	0.0	0.0	100.0	0.0	0.0	0.0
	50万円～70万円未満	0	0.0	0.0	0.0	0.0	0.0	0.0	0.0	0.0
	70万円～100万円未満	0	0.0	0.0	0.0	0.0	0.0	0.0	0.0	0.0
	100万円～200万円未満	2	0.0	100.0	0.0	0.0	0.0	100.0	50.0	0.0
	200万円～300万円未満	2	50.0	0.0	0.0	0.0	50.0	50.0	50.0	0.0
	300万円～400万円未満	3	33.3	33.3	0.0	0.0	33.3	33.3	0.0	0.0
	400万円～500万円未満	2	100.0	0.0	0.0	0.0	0.0	0.0	0.0	0.0
	500万円～600万円未満	5	60.0	20.0	0.0	20.0	0.0	0.0	0.0	20.0
	600万円～700万円未満	0	0.0	0.0	0.0	0.0	0.0	0.0	0.0	0.0
	700万円～800万円未満	5	80.0	0.0	0.0	20.0	20.0	0.0	0.0	0.0
	800万円～900万円未満	1	100.0	0.0	0.0	0.0	0.0	0.0	0.0	0.0
	900万円～1000万円未満	1	0.0	0.0	0.0	0.0	0.0	100.0	0.0	0.0
	1000万円以上	1	100.0	0.0	0.0	0.0	0.0	0.0	0.0	0.0
	わからない	4	25.0	0.0	25.0	0.0	50.0	25.0	0.0	0.0
Q18. 生活が誰の収入によっているか	主に自分の収入で暮らしている層	8	25.0	37.5	0.0	12.5	37.5	37.5	25.0	0.0
	主に自分の収入で暮らしている層以外	19	63.2	5.3	5.3	5.3	15.8	15.8	0.0	5.3
Q19. 勤務先の業種	農業，林業	0	0.0	0.0	0.0	0.0	0.0	0.0	0.0	0.0
	漁業	0	0.0	0.0	0.0	0.0	0.0	0.0	0.0	0.0
	建設業	1	100.0	0.0	0.0	0.0	0.0	0.0	0.0	0.0
	製造業	3	100.0	0.0	0.0	0.0	0.0	0.0	0.0	0.0
	電気・ガス・熱供給・水道業	0	0.0	0.0	0.0	0.0	0.0	0.0	0.0	0.0
	情報通信業	0	0.0	0.0	0.0	0.0	0.0	0.0	0.0	0.0
	運輸業，郵便業	3	33.3	33.3	0.0	0.0	0.0	66.7	0.0	0.0
	卸売業，小売業	9	44.4	11.1	11.1	0.0	33.3	22.2	11.1	0.0
	金融業，保険業	1	100.0	0.0	0.0	0.0	0.0	0.0	0.0	0.0
	不動産業，物品賃貸業	0	0.0	0.0	0.0	0.0	0.0	0.0	0.0	0.0
	学術研究，専門・技術サービス業	0	0.0	0.0	0.0	0.0	0.0	0.0	0.0	0.0
	宿泊業，飲食サービス業	3	66.7	0.0	0.0	33.3	33.3	33.3	0.0	0.0
	生活関連サービス業，娯楽業	0	0.0	0.0	0.0	0.0	0.0	0.0	0.0	0.0
	教育，学習支援業	1	0.0	0.0	0.0	0.0	0.0	100.0	0.0	0.0
	医療，福祉	1	0.0	100.0	0.0	0.0	100.0	0.0	0.0	0.0
	複合サービス事業	1	0.0	100.0	0.0	100.0	0.0	0.0	0.0	0.0
	サービス業（他に分類されないもの）	4	50.0	0.0	0.0	0.0	25.0	0.0	25.0	25.0
	公務（他に分類されるものを除く）	0	0.0	0.0	0.0	0.0	0.0	0.0	0.0	0.0
Q20. 職種	管理的な仕事	1	100.0	0.0	0.0	0.0	0.0	0.0	0.0	0.0
	専門的・技術的な仕事	0	0.0	0.0	0.0	0.0	0.0	0.0	0.0	0.0
	事務的な仕事	4	75.0	25.0	0.0	0.0	25.0	0.0	0.0	0.0
	販売の仕事	10	50.0	10.0	10.0	0.0	30.0	30.0	10.0	0.0
	サービスの仕事	6	50.0	16.7	0.0	33.3	16.7	16.7	0.0	0.0
	保安の仕事	0	0.0	0.0	0.0	0.0	0.0	0.0	0.0	0.0
	生産工程の仕事	1	100.0	0.0	0.0	0.0	0.0	0.0	0.0	0.0
	輸送・機械運転の仕事	0	0.0	0.0	0.0	0.0	0.0	0.0	0.0	0.0
	建設・採掘の仕事	0	0.0	0.0	0.0	0.0	0.0	0.0	0.0	0.0
	運搬・清掃・包装等の仕事	5	20.0	20.0	0.0	0.0	20.0	40.0	20.0	20.0
	農林漁業の仕事	0	0.0	0.0	0.0	0.0	0.0	0.0	0.0	0.0
Q34. 就業調整の有無	就業調整をしている	14	92.9	0.0	0.0	0.0	14.3	14.3	0.0	0.0
	就業調整をしていない	13	7.7	30.8	7.7	15.4	30.8	30.8	15.4	7.7