

申 請

平成26年10月15日

原子力災害対策本部長
内閣総理大臣
安倍晋三 殿

福島県知事
佐藤 雄平



原子力災害対策特別措置法（平成11年法律第156号）第20条第2項に基づく平成26年10月7日付け指示について、下記のとおり要請する。

記

- 1 最大高潮時海岸線上宮城福島両県界の正東の線、我が国排他的経済水域の外縁線、最大高潮時海岸線上福島茨城両県界の正東の線及び福島県最大高潮時海岸線で囲まれた海域において漁獲されたしょうさいふぐについて、出荷制限を解除すること。
- 2 解除を申請する理由
別紙参照

1 解除を申請する理由

出荷制限が指示された平成24年8月23日以降、平成24年8月27日から平成26年9月22日に出荷制限が指示された海域で採取されたしょうさいふぐ104検体について検査を行った結果、検出された放射性セシウムの平均値は17 Bq/kgであり、安定して基準値を下回っていることが確認されたため（表1，図1，2，3参照）。

2 出荷制限を解除する範囲

最大高潮時海岸線上宮城福島両県界の正東の線、我が国排他的経済水域の外縁線、最大高潮時海岸線上福島茨城両県界の正東の線及び福島県最大高潮時海岸線で囲まれた海域

3 解除後の出荷管理計画

(1) 出荷者の対策

県は、各関係漁業協同組合に対し販売先等の記録の保存を求め、出荷先の捕捉を可能とする。

(2) 出荷状況の把握

県は、当該品目について、出荷状況を各関係漁業協同組合を通して隔週を目途に確認する。

(3) モニタリング調査により基準値を超える結果が判明した場合の対応

基準値を超える結果が得られた場合には、即時に各関係漁業協同組合に対し当該品目の出荷自粛を求める。

4 解除後のしょうさいふぐ検査計画

解除後、出荷を伴う漁獲前には、モニタリング検査により安全を確認する。

漁獲再開時には、漁業協同組合が水揚日、水揚市場毎に簡易分析機器による自主検査を行うと共に、当該品目の漁期間中は、毎週福島県海域の2～3箇所ですamplingを行いモニタリング検査を実施する。

海域	区域	解除後の ¹³⁴⁺¹³⁷ Csモニタリング計画
福島県	福島県海域で2～3箇所	漁期間中の毎週

分析機関 福島県農業総合センター

表1 福島県海域におけるショウサイフグの検査結果

分析機関：福島県農業総合センター

No.	採取場所		採取月日	公表日	検査結果	
	市町村	海域			^{131}I	$^{134+137}\text{Cs}$
1	富岡町	富岡沖	平成24年8月27日	平成24年8月29日	不検出	84
2	相馬市	原釜沖	平成24年9月6日	平成24年9月12日	不検出	52
3	富岡町	富岡沖	平成24年9月14日	平成24年9月19日	不検出	35
4	広野町	広野沖	平成24年9月20日	平成24年9月26日	不検出	11
5	いわき市	平藤間沖	平成24年10月9日	平成24年10月17日	不検出	56
6	いわき市	勿来沖	平成24年10月22日	平成24年10月24日	不検出	不検出< 12.7
7	南相馬市	鹿島沖	平成24年10月15日	平成24年10月24日	不検出	不検出< 14.7
8	いわき市	沼之内沖	平成24年11月5日	平成24年11月7日	不検出	40
9	広野町	広野沖	平成24年11月1日	平成24年11月7日	不検出	49
10	いわき市	勿来沖	平成24年11月12日	平成24年11月14日	不検出	29
11	富岡町	富岡沖	平成24年11月19日	平成24年11月21日	不検出	12
12	いわき市	四倉沖	平成24年11月26日	平成24年11月28日	不検出	不検出< 17.2
13	いわき市	沼之内沖	平成24年11月26日	平成24年11月28日	不検出	8.0
14	楢葉町	楢葉沖	平成24年11月25日	平成24年11月28日	不検出	41
15	いわき市	平藤間沖	平成24年11月26日	平成24年12月5日	不検出	89
16	いわき市	勿来沖	平成24年12月3日	平成24年12月5日	不検出	24
17	いわき市	小名浜沖	平成24年12月3日	平成24年12月5日	不検出	不検出< 17.6
18	南相馬市	鹿島沖	平成24年11月29日	平成24年12月5日	不検出	60
19	広野町	広野沖	平成24年12月6日	平成24年12月12日	不検出	30
20	大熊町	大熊沖	平成24年12月7日	平成24年12月12日	不検出	32
21	南相馬市	原町沖	平成24年12月11日	平成24年12月19日	不検出	37
22	富岡町	富岡沖	平成24年12月14日	平成24年12月19日	不検出	62
23	いわき市	平藤間沖	平成24年12月20日	平成24年12月26日	不検出	20
24	大熊町	大熊沖	平成24年12月27日	平成25年1月9日	不検出	9.4
25	富岡町	富岡沖	平成25年1月11日	平成25年1月16日	不検出	19
26	広野町	広野沖	平成25年1月11日	平成25年1月16日	不検出	21
27	いわき市	平藤間沖	平成25年1月24日	平成25年1月30日	不検出	54
28	いわき市	勿来沖	平成25年1月28日	平成25年1月30日	不検出	不検出< 18.2
29	楢葉町	楢葉沖	平成25年2月4日	平成25年2月6日	不検出	13
30	いわき市	平藤間沖	平成25年2月5日	平成25年2月13日	不検出	7.9
31	いわき市	中之作沖	平成25年2月5日	平成25年2月13日	不検出	37
32	広野町	広野沖	平成25年2月6日	平成25年2月13日	不検出	不検出< 16.2
33	いわき市	平藤間沖	平成25年2月12日	平成25年2月20日	不検出	不検出< 18.5
34	いわき市	平藤間沖	平成25年3月22日	平成25年3月27日	不検出	不検出< 15.4
35	いわき市	小名浜沖	平成25年3月25日	平成25年3月27日	不検出	29
36	楢葉町	楢葉沖	平成25年4月30日	平成25年5月8日	不検出	不検出< 14.4
37	楢葉町	楢葉沖	平成25年5月20日	平成25年5月22日	不検出	51
38	楢葉町	楢葉沖	平成25年6月12日	平成25年6月19日	不検出	不検出< 17.6
39	いわき市	小浜沖	平成25年6月28日	平成25年7月3日	不検出	不検出< 13.5
40	いわき市	小浜沖	平成25年7月11日	平成25年7月17日	不検出	35
41	いわき市	平藤間沖	平成25年7月18日	平成25年7月31日	不検出	12
42	いわき市	小浜沖	平成25年7月28日	平成25年7月31日	不検出	不検出< 19.2
43	いわき市	豊間沖	平成25年8月4日	平成25年8月7日	不検出	不検出< 17.0
44	いわき市	小浜沖	平成25年8月11日	平成25年8月14日	不検出	不検出< 15.5
45	いわき市	勿来沖	平成25年8月12日	平成25年8月14日	不検出	不検出< 17.7
46	相馬市	原釜沖	平成25年8月6日	平成25年8月14日	不検出	不検出< 16.1
47	楢葉町	楢葉沖	平成25年8月9日	平成25年8月21日	不検出	不検出< 14.4
48	いわき市	平藤間沖	平成25年8月20日	平成25年8月28日	不検出	29
49	新地町	新地沖	平成25年8月27日	平成25年9月4日	不検出	不検出< 15.2
50	南相馬市	小高沖	平成25年8月27日	平成25年9月4日	不検出	不検出< 15.1

No	採取場所		採取月日	公表日	検査結果	
	市町村	海域			131 T	134+137 Cs
51	いわき市	勿来沖	平成25年9月9日	平成25年9月11日	不検出	11
52	いわき市	四倉沖	平成25年9月9日	平成25年9月18日	不検出	28
53	南相馬市	原町沖	平成25年9月12日	平成25年9月18日	不検出	不検出< 12.6
54	広野町	広野沖	平成25年9月13日	平成25年9月18日	不検出	不検出< 14.3
55	相馬市	原釜沖	平成25年9月25日	平成25年10月2日	不検出	不検出< 18.1
56	いわき市	勿来沖	平成25年10月7日	平成25年10月9日	不検出	不検出< 14.0
57	榎葉町	榎葉沖	平成25年10月11日	平成25年10月16日	不検出	14
58	いわき市	平藤間沖	平成25年10月29日	平成25年11月6日	不検出	13
59	いわき市	勿来沖	平成25年11月11日	平成25年11月13日	不検出	不検出< 14.7
60	相馬市	原釜沖	平成25年11月6日	平成25年11月13日	不検出	6.6
61	広野町	広野沖	平成25年11月13日	平成25年11月20日	不検出	15
62	榎葉町	榎葉沖	平成25年11月23日	平成25年11月27日	不検出	12
63	いわき市	沼之内沖	平成25年11月28日	平成25年12月4日	不検出	不検出< 16.3
64	いわき市	江名沖	平成25年12月2日	平成25年12月4日	不検出	不検出< 13.5
65	いわき市	平藤間沖	平成25年12月17日	平成25年12月25日	不検出	不検出< 14.2
66	いわき市	平藤間沖	平成25年12月17日	平成25年12月25日	不検出	不検出< 16.5
67	広野町	広野沖	平成25年12月26日	平成26年1月8日	不検出	不検出< 16.8
68	富岡町	富岡沖	平成26年1月7日	平成26年1月15日	不検出	不検出< 17.8
69	いわき市	平藤間沖	平成26年1月22日	平成26年1月29日	不検出	不検出< 16.3
70	いわき市	小名浜沖	平成26年1月27日	平成26年1月29日	不検出	5.6
71	榎葉町	榎葉沖	平成26年4月20日	平成26年4月23日	不検出	不検出< 17.9
72	いわき市	平藤間沖	平成26年4月22日	平成26年5月1日	不検出	不検出< 17.1
73	いわき市	平藤間沖	平成26年5月22日	平成26年5月28日	不検出	不検出< 14.7
74	相馬市	磯部沖	平成26年6月6日	平成26年6月11日	不検出	不検出< 15.2
75	いわき市	小名浜沖	平成26年6月10日	平成26年6月18日	不検出	不検出< 14.6
76	いわき市	平藤間沖	平成26年6月25日	平成26年7月2日	不検出	不検出< 14.2
77	いわき市	勿来沖	平成26年6月30日	平成26年7月2日	不検出	7.9
78	いわき市	豊間沖	平成26年6月30日	平成26年7月2日	不検出	不検出< 17.8
79	広野町	広野沖	平成26年6月30日	平成26年7月2日	不検出	11
80	いわき市	平藤間沖	平成26年6月26日	平成26年7月9日	不検出	不検出< 16.5
81	いわき市	平藤間沖	平成26年6月26日	平成26年7月9日	不検出	7.6
82	いわき市	勿来沖	平成26年7月8日	平成26年7月16日	不検出	不検出< 13.8
83	相馬市	磯部沖	平成26年7月7日	平成26年7月16日	不検出	不検出< 16.6
84	広野町	広野沖	平成26年7月14日	平成26年7月16日	不検出	不検出< 14.7
85	広野町	広野沖	平成26年7月14日	平成26年7月16日	不検出	不検出< 16.0
86	広野町	広野沖	平成26年7月14日	平成26年7月16日	不検出	不検出< 15.8
87	いわき市	四倉沖	平成26年7月15日	平成26年7月30日	不検出	14
88	いわき市	四倉沖	平成26年7月15日	平成26年7月30日	不検出	不検出< 16.9
89	いわき市	久之浜沖	平成26年7月24日	平成26年7月30日	不検出	不検出< 15.5
90	いわき市	勿来沖	平成26年7月28日	平成26年7月30日	不検出	10
91	いわき市	勿来沖	平成26年8月4日	平成26年8月6日	不検出	不検出< 14.7
92	いわき市	小浜沖	平成26年8月4日	平成26年8月6日	不検出	9.2
93	いわき市	久之浜沖	平成26年8月4日	平成26年8月6日	不検出	不検出< 16.8
94	いわき市	平藤間沖	平成26年8月6日	平成26年8月13日	不検出	9.0
95	新地町	新地沖	平成26年8月18日	平成26年8月27日	不検出	不検出< 15.4
96	いわき市	久之浜沖	平成26年8月21日	平成26年8月27日	不検出	不検出< 14.4
97	いわき市	勿来沖	平成26年8月25日	平成26年8月27日	不検出	不検出< 15.3
98	いわき市	勿来沖	平成26年8月25日	平成26年8月27日	不検出	不検出< 14.7
99	富岡町	富岡沖	平成26年8月25日	平成26年8月27日	不検出	不検出< 18.4
100	榎葉町	榎葉沖	平成26年9月1日	平成26年9月3日	不検出	不検出< 15.8

No.	採取場所		採取月日	公表日	検査結果	
	市町村	海域			^{131}I	$^{134+137}\text{Cs}$
101	いわき市	沼之内沖	平成26年9月8日	平成26年9月10日	不検出	不検出< 16.7
102	いわき市	小名浜沖	平成26年9月12日	平成26年9月17日	不検出	不検出< 16.3
103	いわき市	四倉沖	平成26年9月8日	平成26年9月25日	不検出	不検出< 15.1
104	いわき市	勿来沖	平成26年9月22日	平成26年9月25日	不検出	不検出< 16.8

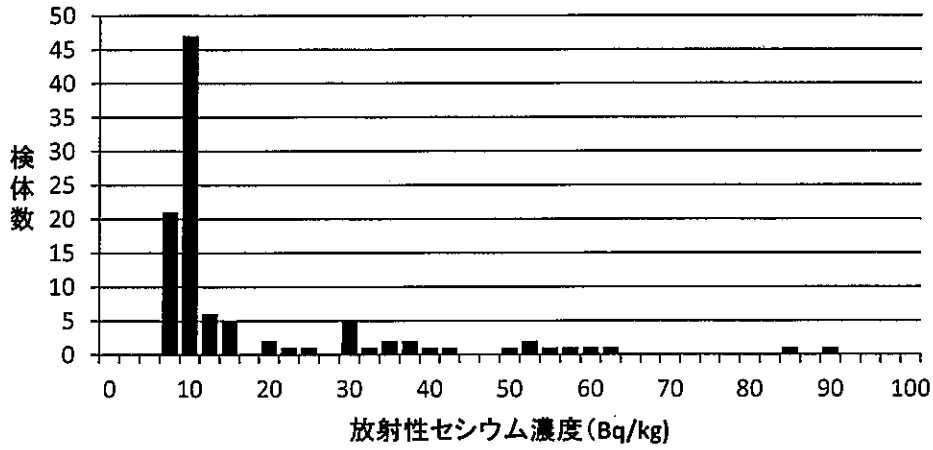


図1 ショウサイフグの値別検体数(平成24年8月27日以降)

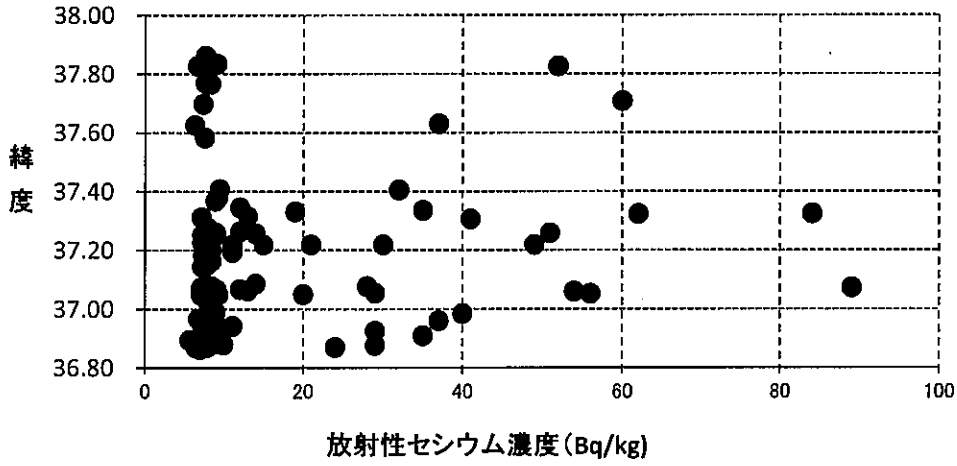


図2 ショウサイフグの緯度別検出状況(平成24年8月27日以降)

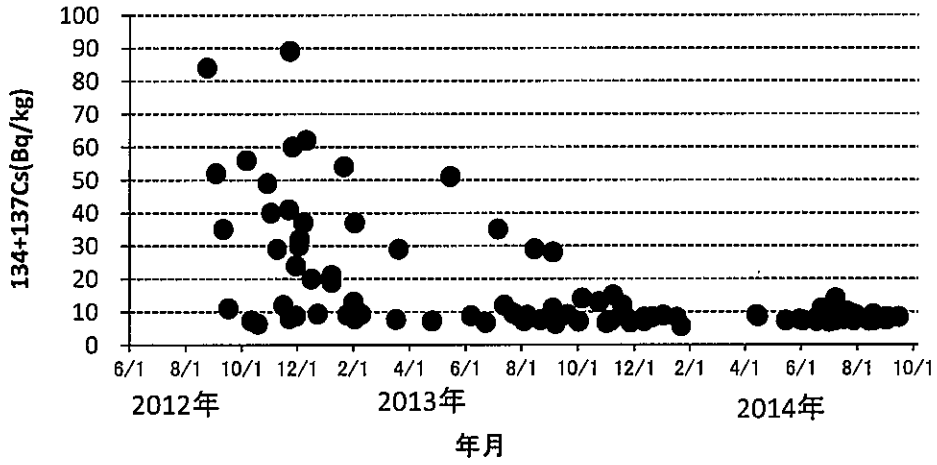


図3 ショウサイフグの検出結果(平成24年8月27日以降)

注：「不検出」については、検出限界値の 1 / 2 の値を代入し計算した