


申 請

平成 27 年 4 月 2 日

原子力災害対策本部長
内閣総理大臣
安倍晋三 殿

福島県知事
内堀 雅雄



原子力災害対策特別措置法（平成 11 年法律第 156 号）第 20 条第 2 項に基づく平成 27 年 3 月 20 日付け指示について、下記のとおり要請する。

記

- 1 最大高潮時海岸線上宮城福島両県界の正東の線、我が国排他的経済水域の外縁線、最大高潮時海岸線上福島茨城両県界の正東の線及び福島県最大高潮時海岸線で囲まれた海域において漁獲されたにべ及びめいたがれいについて、出荷制限を解除すること。
- 2 解除を申請する理由
別紙 1 及び 2 参照

1 解除を申請する理由

平成24年6月22日に出荷制限が指示され、平成25年1月7日から平成27年2月26日に出荷制限が指示された海域で採取されたにべ127検体について検査を行った結果、検出された放射性セシウムの平均値は9.0 Bq/kgであり、安定して基準値を下回っていることが確認されたため(表1, 図1, 2, 3参照)。

2 出荷制限を解除する範囲

最大高潮時海岸線上宮城福島両県界の正東の線、我が国排他的経済水域の外縁線、最大高潮時海岸線上福島茨城両県界の正東の線及び福島県最大高潮時海岸線で囲まれた海域

3 解除後の出荷管理計画

(1) 出荷者の対策

県は、各関係漁業協同組合に対し販売先等の記録の保存を求め、出荷先の捕捉を可能とする。

(2) 出荷状況の把握

県は、当該品目について、出荷状況を各関係漁業協同組合を通して隔週を目途に確認する。

(3) モニタリング調査により基準値を超える結果が判明した場合の対応

県は、基準値を超える結果が得られた場合には、即時に各関係漁業協同組合に対し当該品目の出荷自粛を求める。

4 解除後のにべ検査計画

解除後、出荷を伴う漁獲前には、モニタリング検査により安全を確認する。

漁獲再開時においては、漁業協同組合が水揚日、水揚市場毎に簡易分析機器による自主検査を行うと伴に、当該品目の漁期間中は、毎週福島県海域の2～3箇所ではサンプリングを行いモニタリング検査を実施する。

海域	区域	解除後の ¹³⁴⁺¹³⁷ Csモニタリング計画
福島県	福島県海域で2～3箇所	漁期間中の毎週

分析機関 福島県農業総合センター

表1 福島県海域におけるにべの検査結果

分析機関：福島県農業総合センター

No	採取場所		採取月日	公表日	検査結果	
	市町村	海域			¹³¹ I	¹³⁴⁺¹³⁷ Cs
1	いわき市	中之作沖	平成25年1月7日	平成25年1月9日	不検出	不検出< 14.9
2	いわき市	四倉沖	平成25年1月9日	平成25年1月16日	不検出	14
3	いわき市	小浜沖	平成25年1月21日	平成25年1月23日	不検出	不検出< 12.6
4	いわき市	小浜沖	平成25年1月26日	平成25年1月30日	不検出	不検出< 15.7
5	いわき市	勿来沖	平成25年2月18日	平成25年2月20日	不検出	8.7
6	いわき市	久之浜沖	平成25年4月1日	平成25年4月3日	不検出	32
7	いわき市	勿来沖	平成25年4月1日	平成25年4月3日	不検出	11
8	いわき市	勿来沖	平成25年5月13日	平成25年5月15日	不検出	不検出< 16.5
9	いわき市	植田沖	平成25年5月14日	平成25年5月22日	不検出	不検出< 14.1
10	広野町	広野沖	平成25年5月27日	平成25年5月29日	不検出	12
11	いわき市	久之浜沖	平成25年7月22日	平成25年7月24日	不検出	8.1
12	新地町	新地沖	平成25年7月17日	平成25年7月24日	不検出	不検出< 13.6
13	新地町	新地沖	平成25年7月31日	平成25年8月7日	不検出	不検出< 14.1
14	南相馬市	原町沖	平成25年8月6日	平成25年8月14日	不検出	14
15	いわき市	久之浜沖	平成25年8月18日	平成25年8月21日	不検出	34
16	いわき市	小浜沖	平成25年8月26日	平成25年8月28日	不検出	11
17	新地町	新地沖	平成25年8月21日	平成25年8月28日	不検出	不検出< 18.8
18	相馬市	大浜沖	平成25年8月27日	平成25年9月4日	不検出	8.1
19	南相馬市	小高沖	平成25年8月27日	平成25年9月4日	不検出	7.7
20	いわき市	小浜沖	平成25年9月7日	平成25年9月11日	不検出	9.3
21	新地町	新地沖	平成25年9月4日	平成25年9月11日	不検出	不検出< 13.9
22	相馬市	原釜沖	平成25年9月4日	平成25年9月11日	不検出	9.3
23	相馬市	原釜沖	平成25年9月10日	平成25年9月18日	不検出	不検出< 17.1
24	相馬市	原釜沖	平成25年9月19日	平成25年9月25日	不検出	不検出< 15.6
25	相馬市	原釜沖	平成25年9月25日	平成25年10月2日	不検出	不検出< 17.6
26	広野町	広野沖	平成25年9月30日	平成25年10月2日	不検出	17
27	いわき市	小浜沖	平成25年10月7日	平成25年10月9日	不検出	12
28	いわき市	勿来沖	平成25年10月11日	平成25年10月16日	不検出	7.8
29	相馬市	磯部沖	平成25年10月8日	平成25年10月16日	不検出	不検出< 14.8
30	南相馬市	原町沖	平成25年10月8日	平成25年10月16日	不検出	9.2
31	広野町	広野沖	平成25年10月11日	平成25年10月16日	不検出	12
32	相馬市	原釜沖	平成25年10月15日	平成25年10月23日	不検出	不検出< 16.5
33	相馬市	原釜沖	平成25年10月22日	平成25年10月30日	不検出	不検出< 14.8
34	いわき市	平藤間沖	平成25年10月29日	平成25年11月6日	不検出	14
35	新地町	新地沖	平成25年10月31日	平成25年11月13日	不検出	不検出< 15.5
36	いわき市	久之浜沖	平成25年11月18日	平成25年11月20日	不検出	不検出< 15.9
37	新地町	新地沖	平成25年11月12日	平成25年11月20日	不検出	不検出< 15.9
38	広野町	広野沖	平成25年11月18日	平成25年11月20日	不検出	不検出< 17.0
39	広野町	広野沖	平成25年11月25日	平成25年11月27日	不検出	不検出< 17.0
40	いわき市	江名沖	平成25年12月2日	平成25年12月4日	不検出	不検出< 17.5
41	新地町	新地沖	平成25年11月28日	平成25年12月4日	不検出	不検出< 15.2
42	いわき市	久之浜沖	平成25年12月9日	平成25年12月11日	不検出	10
43	いわき市	小名浜沖	平成25年12月18日	平成25年12月25日	不検出	不検出< 17.7
44	いわき市	沼之内沖	平成25年12月25日	平成26年1月8日	不検出	10
45	いわき市	勿来沖	平成26年1月6日	平成26年1月8日	不検出	不検出< 16.2
46	いわき市	小名浜沖	平成26年1月8日	平成26年1月15日	不検出	不検出< 15.0
47	いわき市	沼之内沖	平成26年1月20日	平成26年1月29日	不検出	不検出< 12.6
48	いわき市	久之浜沖	平成26年3月9日	平成26年3月12日	不検出	不検出< 17.7
49	檜葉町	檜葉沖	平成26年3月24日	平成26年3月26日	不検出	9.0
50	いわき市	平藤間沖	平成26年3月24日	平成26年4月2日	不検出	不検出< 16.7

No.	採取場所		採取月日	公表日	検査結果	
	市町村	海域			131 I	134+137 Cs
51	いわき市	沼之内沖	平成26年3月28日	平成26年4月2日	不検出	不検出< 16.4
52	いわき市	久之浜沖	平成26年4月13日	平成26年4月16日	不検出	不検出< 18.9
53	いわき市	勿来沖	平成26年4月14日	平成26年4月16日	不検出	不検出< 15.3
54	いわき市	四倉沖	平成26年4月18日	平成26年4月23日	不検出	不検出< 13.4
55	いわき市	小名浜沖	平成26年5月2日	平成26年5月8日	不検出	20
56	広野町	広野沖	平成26年5月12日	平成26年5月14日	不検出	不検出< 17.7
57	いわき市	四倉沖	平成26年5月19日	平成26年5月21日	不検出	不検出< 14.0
58	いわき市	勿来沖	平成26年5月19日	平成26年5月21日	不検出	不検出< 16.0
59	いわき市	四倉沖	平成26年6月14日	平成26年6月18日	不検出	不検出< 14.8
60	いわき市	勿来沖	平成26年6月23日	平成26年6月25日	不検出	不検出< 18.5
61	いわき市	勿来沖	平成26年6月30日	平成26年7月2日	不検出	不検出< 16.5
62	いわき市	沼之内沖	平成26年6月30日	平成26年7月2日	不検出	不検出< 15.1
63	いわき市	四倉沖	平成26年6月26日	平成26年7月9日	不検出	不検出< 14.6
64	いわき市	勿来沖	平成26年7月4日	平成26年7月9日	不検出	不検出< 14.5
65	いわき市	小浜沖	平成26年7月7日	平成26年7月9日	不検出	不検出< 16.5
66	いわき市	四倉沖	平成26年7月7日	平成26年7月9日	不検出	不検出< 18.8
67	新地町	新地沖	平成26年7月15日	平成26年7月23日	不検出	不検出< 17.5
68	いわき市	久之浜沖	平成26年7月18日	平成26年7月23日	不検出	不検出< 17.1
69	いわき市	四倉沖	平成26年7月15日	平成26年7月30日	不検出	不検出< 15.7
70	いわき市	永崎沖	平成26年7月28日	平成26年7月30日	不検出	不検出< 15.5
71	いわき市	勿来沖	平成26年7月28日	平成26年7月30日	不検出	不検出< 16.2
72	新地町	新地沖	平成26年7月29日	平成26年8月6日	不検出	不検出< 15.9
73	いわき市	久之浜沖	平成26年8月4日	平成26年8月6日	不検出	7.7
74	いわき市	沼之内沖	平成26年8月4日	平成26年8月6日	不検出	不検出< 14.0
75	いわき市	小浜沖	平成26年8月4日	平成26年8月6日	不検出	不検出< 15.3
76	南相馬市	小高沖	平成26年8月5日	平成26年8月13日	不検出	不検出< 17.6
77	いわき市	四倉沖	平成26年8月18日	平成26年8月20日	不検出	不検出< 16.6
78	いわき市	勿来沖	平成26年8月18日	平成26年8月20日	不検出	不検出< 17.0
79	いわき市	久之浜沖	平成26年8月18日	平成26年8月20日	不検出	不検出< 15.5
80	新地町	新地沖	平成26年8月19日	平成26年8月27日	不検出	不検出< 13.4
81	相馬市	大浜沖	平成26年8月19日	平成26年8月27日	不検出	不検出< 13.2
82	南相馬市	小高沖	平成26年8月19日	平成26年8月27日	不検出	不検出< 14.7
83	いわき市	沼之内沖	平成26年8月25日	平成26年8月27日	不検出	不検出< 18.1
84	広野町	広野沖	平成26年8月25日	平成26年8月27日	不検出	不検出< 15.8
85	新地町	新地沖	平成26年8月26日	平成26年9月3日	不検出	不検出< 16.0
86	新地町	新地沖	平成26年8月28日	平成26年9月3日	不検出	不検出< 14.5
87	いわき市	久之浜沖	平成26年9月8日	平成26年9月10日	不検出	不検出< 13.7
88	新地町	新地沖	平成26年9月9日	平成26年9月17日	不検出	不検出< 15.5
89	相馬市	原釜沖	平成26年9月9日	平成26年9月17日	不検出	不検出< 15.7
90	相馬市	大浜沖	平成26年9月17日	平成26年9月25日	不検出	不検出< 15.5
91	南相馬市	小高沖	平成26年9月17日	平成26年9月25日	不検出	不検出< 15.4
92	いわき市	四倉沖	平成26年9月21日	平成26年9月25日	不検出	8.0
93	いわき市	勿来沖	平成26年9月22日	平成26年9月25日	不検出	不検出< 17.0
94	広野町	広野沖	平成26年9月21日	平成26年9月25日	不検出	8.9
95	いわき市	沼之内沖	平成26年9月28日	平成26年10月1日	不検出	不検出< 19.3
96	いわき市	勿来沖	平成26年9月28日	平成26年10月1日	不検出	不検出< 14.0
97	新地町	新地沖	平成26年10月2日	平成26年10月8日	不検出	不検出< 14.5
98	いわき市	四倉沖	平成26年10月4日	平成26年10月8日	不検出	不検出< 15.1
99	いわき市	小名浜沖	平成26年10月10日	平成26年10月15日	不検出	8.2
100	新地町	新地沖	平成26年10月10日	平成26年10月22日	不検出	不検出< 16.8

No.	採取場所		採取月日	公表日	検査結果	
	市町村	海域			131 J	134+137 Cs
101	いわき市	勿来沖	平成26年10月20日	平成26年10月22日	不検出	不検出< 16.3
102	いわき市	久之浜沖	平成26年10月20日	平成26年10月22日	不検出	不検出< 18.2
103	いわき市	小名浜沖	平成26年10月20日	平成26年10月22日	不検出	不検出< 15.4
104	新地町	新地沖	平成26年10月21日	平成26年10月29日	不検出	不検出< 13.3
105	いわき市	沼之内沖	平成26年10月27日	平成26年10月29日	不検出	不検出< 15.3
106	相馬市	蒲庭沖	平成26年10月28日	平成26年11月5日	不検出	不検出< 14.8
107	いわき市	勿来沖	平成26年10月31日	平成26年11月5日	不検出	不検出< 16.7
108	相馬市	原釜沖	平成26年11月5日	平成26年11月12日	不検出	不検出< 14.1
109	いわき市	沼之内沖	平成26年11月5日	平成26年11月12日	不検出	9
110	いわき市	沼之内沖	平成26年11月10日	平成26年11月12日	不検出	不検出< 14.6
111	いわき市	久之浜沖	平成26年11月10日	平成26年11月12日	不検出	11
112	広野町	広野沖	平成26年11月17日	平成26年11月19日	不検出	不検出< 16.2
113	新地町	新地沖	平成26年11月25日	平成26年12月3日	不検出	不検出< 15.1
114	いわき市	小浜沖	平成26年12月1日	平成26年12月3日	不検出	不検出< 16.5
115	いわき市	久之浜沖	平成26年12月8日	平成26年12月10日	不検出	不検出< 14.5
116	いわき市	久之浜沖	平成26年12月15日	平成26年12月17日	不検出	不検出< 14.9
117	いわき市	小名浜沖	平成26年12月15日	平成26年12月17日	不検出	不検出< 16.9
118	いわき市	久之浜沖	平成26年12月15日	平成26年12月17日	不検出	不検出< 12.7
119	いわき市	勿来沖	平成26年12月22日	平成26年12月25日	不検出	不検出< 15.3
120	いわき市	小名浜沖	平成27年1月5日	平成27年1月7日	不検出	不検出< 15.1
121	いわき市	四倉沖	平成27年1月5日	平成27年1月7日	不検出	34
122	いわき市	沼之内沖	平成27年1月9日	平成27年1月14日	不検出	不検出< 14.2
123	いわき市	小名浜沖	平成27年1月22日	平成27年1月28日	不検出	不検出< 15.1
124	いわき市	勿来沖	平成27年1月26日	平成27年1月28日	不検出	不検出< 17.0
125	いわき市	沼之内沖	平成27年2月17日	平成27年2月25日	不検出	不検出< 13.9
126	いわき市	小名浜沖	平成27年2月26日	平成27年3月4日	不検出	不検出< 15.9
127	いわき市	小名浜沖	平成27年2月26日	平成27年3月4日	不検出	不検出< 15.8

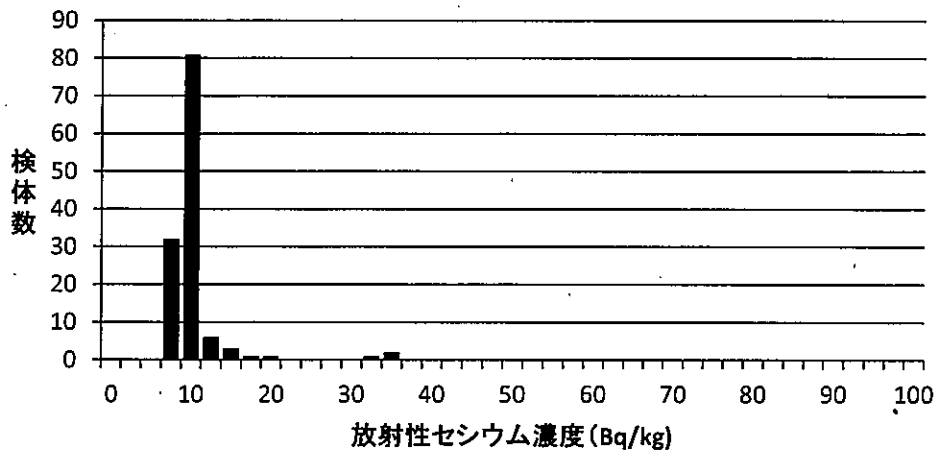


図1 にべの値別検体数(平成25年1月7日以降)

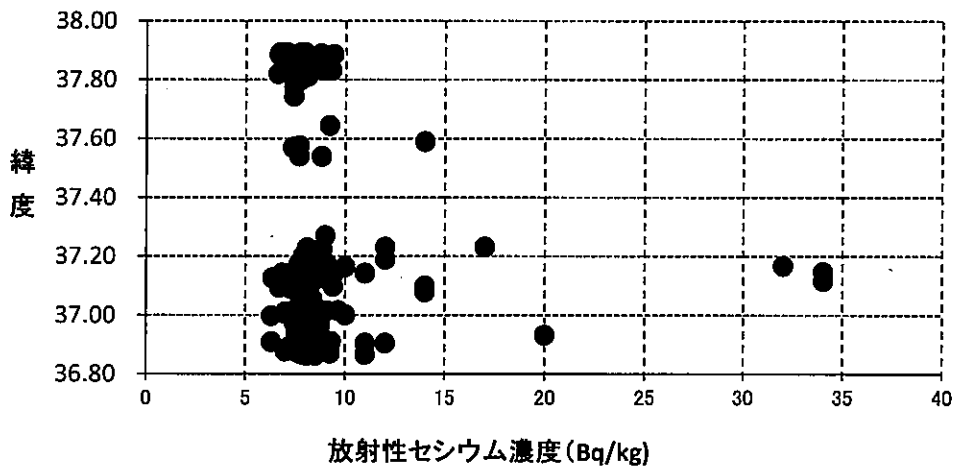


図2 にべの緯度別検出状況(平成25年1月7日以降)

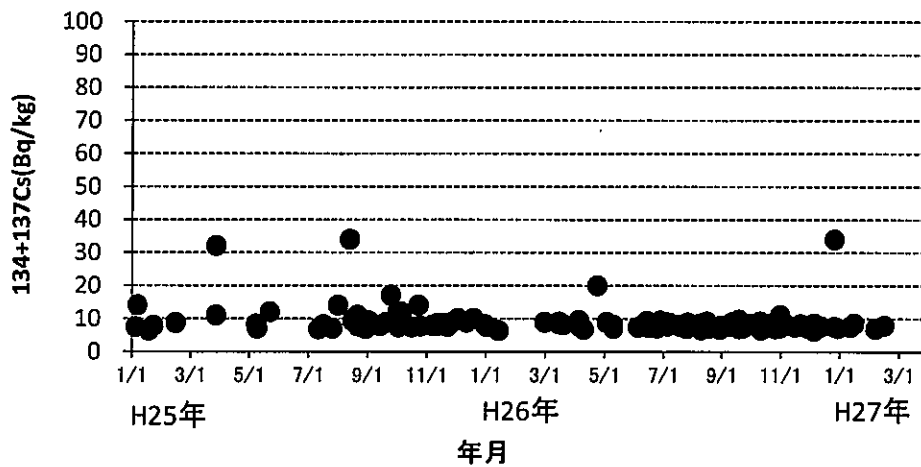


図3 にべの検出結果(平成25年1月7日以降)

注：「不検出」については、検出限界値の1/2の値を代入し計算した

1 解除を申請する理由

平成24年6月22日に出荷制限が指示され、平成24年6月26日から平成27年2月26日に出荷制限が指示された海域で採取されたためいたがれい135検体について検査を行った結果、検出された放射性セシウムの平均値は13 Bq/kgであり、安定して基準値を下回っていることが確認されたため（表1，図1，2，3参照）。

2 出荷制限を解除する範囲

最大高潮時海岸線上宮城福島両県界の正東の線、我が国排他的経済水域の外縁線、最大高潮時海岸線上福島茨城両県界の正東の線及び福島県最大高潮時海岸線で囲まれた海域

3 解除後の出荷管理計画

(1) 出荷者の対策

県は、各関係漁業協同組合に対し販売先等の記録の保存を求め、出荷先の捕捉を可能とする。

(2) 出荷状況の把握

県は、当該品目について、出荷状況を各関係漁業協同組合を通して隔週を目途に確認する。

(3) モニタリング調査により基準値を超える結果が判明した場合の対応

県は、基準値を超える結果が得られた場合には、即時に各関係漁業協同組合に対し当該品目の出荷自粛を求める。

4 解除後のめいたがれい検査計画

解除後、出荷を伴う漁獲前には、モニタリング検査により安全を確認する。

漁獲再開時には、漁業協同組合が水揚日、水揚市場毎に簡易分析機器による自主検査を行うと共に、当該品目の漁期間中は、毎週福島県海域の2～3箇所サンプリングを行いモニタリング検査を実施する。

海域	区域	解除後の ¹³⁴⁺¹³⁷ Csモニタリング計画
福島県	福島県海域で2～3箇所	漁期間中の毎週

分析機関 福島県農業総合センター

表1 福島県海域におけるめいたがれいの検査結果

分析機関：福島県農業総合センター

No.	採取場所		採取月日	公表日	検査結果	
	市町村	海域			137Cs	134Cs
1	いわき市	勿来沖	平成24年7月2日	平成24年7月4日	不検出	25
2	南相馬市	小高沖	平成24年6月26日	平成24年7月4日	不検出	41
3	相馬市	磯部沖	平成24年7月24日	平成24年8月1日	不検出	49
4	相馬市	原釜沖	平成24年9月19日	平成24年9月26日	不検出	21
5	いわき市	勿来沖	平成24年10月22日	平成24年10月24日	不検出	33
6	南相馬市	原町沖	平成24年10月11日	平成24年10月24日	不検出	19
7	広野町	広野沖	平成24年11月1日	平成24年11月7日	不検出	42
8	富岡町	富岡沖	平成24年11月19日	平成24年11月21日	不検出	35
9	いわき市	沼之内沖	平成24年11月26日	平成24年11月28日	不検出	36
10	相馬市	原釜沖	平成24年11月21日	平成24年11月28日	不検出	14
11	南相馬市	原町沖	平成24年11月21日	平成24年11月28日	不検出	30
12	いわき市	平藤間沖	平成24年11月26日	平成24年12月5日	不検出	10
13	相馬市	原釜沖	平成24年12月3日	平成24年12月12日	不検出	10
14	相馬市	原釜沖	平成24年12月12日	平成24年12月19日	不検出	不検出< 16.0
15	南相馬市	小高沖	平成24年12月13日	平成24年12月19日	不検出	27
16	富岡町	富岡沖	平成24年12月14日	平成24年12月19日	不検出	54
17	いわき市	勿来沖	平成25年1月7日	平成25年1月9日	不検出	8
18	富岡町	富岡沖	平成25年1月11日	平成25年1月16日	不検出	55
19	いわき市	勿来沖	平成25年1月28日	平成25年1月30日	不検出	21
20	南相馬市	原町沖	平成25年1月23日	平成25年1月30日	不検出	22
21	南相馬市	小高沖	平成25年1月29日	平成25年2月6日	不検出	28
22	楢葉町	楢葉沖	平成25年2月4日	平成25年2月6日	不検出	33
23	いわき市	中之作沖	平成25年2月5日	平成25年2月13日	不検出	不検出< 18.0
24	相馬市	原釜沖	平成25年2月21日	平成25年2月27日	不検出	15
25	広野町	広野沖	平成25年2月25日	平成25年2月27日	不検出	不検出< 17.8
26	いわき市	沼之内沖	平成25年3月4日	平成25年3月6日	不検出	8
27	いわき市	勿来沖	平成25年4月1日	平成25年4月3日	不検出	37
28	新地町	新地沖	平成25年4月1日	平成25年4月10日	不検出	不検出< 13.5
29	南相馬市	原町沖	平成25年4月10日	平成25年4月17日	不検出	10
30	いわき市	四倉沖	平成25年4月21日	平成25年4月24日	不検出	36
31	南相馬市	原町沖	平成25年4月24日	平成25年5月1日	不検出	14
32	新地町	新地沖	平成25年4月30日	平成25年5月8日	不検出	不検出< 15.4
33	広野町	広野沖	平成25年4月30日	平成25年5月8日	不検出	9
34	南相馬市	原町沖	平成25年5月14日	平成25年5月22日	不検出	12
35	いわき市	四倉沖	平成25年5月26日	平成25年5月29日	不検出	21
36	南相馬市	小高沖	平成25年5月28日	平成25年6月5日	不検出	不検出< 17.6
37	相馬市	磯部沖	平成25年6月20日	平成25年6月26日	不検出	不検出< 17.2
38	南相馬市	原町沖	平成25年6月20日	平成25年6月26日	不検出	不検出< 14.5
39	富岡町	富岡沖	平成25年6月24日	平成25年6月26日	不検出	29
40	相馬市	大浜沖	平成25年7月2日	平成25年7月10日	不検出	不検出< 15.2
41	いわき市	勿来沖	平成25年8月12日	平成25年8月14日	不検出	11
42	南相馬市	原町沖	平成25年9月10日	平成25年9月18日	不検出	不検出< 16.2
43	広野町	広野沖	平成25年9月13日	平成25年9月18日	不検出	24
44	新地町	新地沖	平成25年9月18日	平成25年9月25日	不検出	不検出< 13.7
45	南相馬市	小高沖	平成25年9月25日	平成25年10月2日	不検出	不検出< 15.8
46	相馬市	蒲庭沖	平成25年10月1日	平成25年10月9日	不検出	不検出< 14.8
47	相馬市	大浜沖	平成25年10月2日	平成25年10月9日	不検出	不検出< 16.7
48	南相馬市	鹿島沖	平成25年10月7日	平成25年10月16日	不検出	9
49	南相馬市	原町沖	平成25年10月8日	平成25年10月16日	不検出	不検出< 16.7
50	楢葉町	楢葉沖	平成25年10月11日	平成25年10月16日	不検出	16

No.	採取場所		採取月日	公表日	検査結果	
	市町村	海域			131I	134+137Cs
51	新地町	新地沖	平成25年10月15日	平成25年10月23日	不検出	不検出< 17.6
52	相馬市	蒲庭沖	平成25年10月21日	平成25年10月30日	不検出	不検出< 11.7
53	相馬市	原釜沖	平成25年10月22日	平成25年10月30日	不検出	不検出< 17.8
54	相馬市	蒲庭沖	平成25年10月29日	平成25年11月6日	不検出	不検出< 16.5
55	南相馬市	原町沖	平成25年10月31日	平成25年11月13日	不検出	不検出< 17.0
56	南相馬市	原町沖	平成25年11月6日	平成25年11月13日	不検出	不検出< 14.8
57	いわき市	沼之内沖	平成25年11月28日	平成25年12月4日	不検出	不検出< 12.6
58	新地町	新地沖	平成25年11月27日	平成25年12月4日	不検出	不検出< 16.5
59	南相馬市	鹿島沖	平成25年12月2日	平成25年12月11日	不検出	不検出< 14.4
60	南相馬市	鹿島沖	平成25年12月3日	平成25年12月11日	不検出	不検出< 14.5
61	南相馬市	小高沖	平成25年12月18日	平成25年12月25日	不検出	不検出< 19.5
62	いわき市	勿来沖	平成26年1月6日	平成26年1月8日	不検出	不検出< 17.1
63	榎葉町	榎葉沖	平成26年1月10日	平成26年1月15日	不検出	不検出< 14.9
64	南相馬市	原町沖	平成26年1月20日	平成26年1月29日	不検出	35
65	新地町	新地沖	平成26年2月3日	平成26年2月14日	不検出	不検出< 16.2
66	広野町	広野沖	平成26年2月24日	平成26年2月27日	不検出	14
67	いわき市	勿来沖	平成26年3月17日	平成26年3月19日	不検出	不検出< 17.5
68	新地町	新地沖	平成26年3月10日	平成26年3月19日	不検出	不検出< 16.7
69	いわき市	沼之内沖	平成26年3月24日	平成26年3月26日	不検出	7.2
70	榎葉町	榎葉沖	平成26年3月24日	平成26年3月26日	不検出	13
71	いわき市	平藤間沖	平成26年3月24日	平成26年4月2日	不検出	不検出< 17.4
72	いわき市	沼之内沖	平成26年3月28日	平成26年4月2日	不検出	不検出< 15.6
73	南相馬市	小高沖	平成26年3月26日	平成26年4月2日	不検出	不検出< 14.9
74	相馬市	蒲庭沖	平成26年4月8日	平成26年4月16日	不検出	不検出< 17.4
75	南相馬市	原町沖	平成26年4月8日	平成26年4月16日	不検出	不検出< 18.3
76	南相馬市	原町沖	平成26年4月23日	平成26年5月1日	不検出	不検出< 13.3
77	南相馬市	原町沖	平成26年5月13日	平成26年5月21日	不検出	不検出< 14.7
78	南相馬市	原町沖	平成26年6月9日	平成26年6月18日	不検出	7.1
79	広野町	広野沖	平成26年6月15日	平成26年6月18日	不検出	不検出< 14.9
80	新地町	新地沖	平成26年6月17日	平成26年6月25日	不検出	不検出< 14.7
81	新地町	新地沖	平成26年6月17日	平成26年6月25日	不検出	不検出< 16.1
82	いわき市	久之浜沖	平成26年8月4日	平成26年8月6日	不検出	不検出< 18.7
83	南相馬市	小高沖	平成26年8月5日	平成26年8月13日	不検出	不検出< 16.2
84	榎葉町	榎葉沖	平成26年9月1日	平成26年9月3日	不検出	13 -
85	榎葉町	榎葉沖	平成26年9月1日	平成26年9月3日	不検出	不検出< 17.4
86	南相馬市	原町沖	平成26年9月30日	平成26年10月8日	不検出	不検出< 16.2
87	新地町	新地沖	平成26年10月9日	平成26年10月22日	不検出	不検出< 15.4
88	相馬市	蒲庭沖	平成26年10月9日	平成26年10月22日	不検出	不検出< 19.8
89	新地町	新地沖	平成26年10月17日	平成26年10月29日	不検出	不検出< 17.3
90	南相馬市	原町沖	平成26年10月21日	平成26年10月29日	不検出	不検出< 15.8
91	いわき市	勿来沖	平成26年10月27日	平成26年10月29日	不検出	不検出< 16.8
92	いわき市	勿来沖	平成26年10月27日	平成26年10月29日	不検出	不検出< 17.7
93	いわき市	勿来沖	平成26年10月27日	平成26年10月29日	不検出	不検出< 14.6
94	相馬市	大浜沖	平成26年10月29日	平成26年11月5日	不検出	不検出< 16.4
95	南相馬市	小高沖	平成26年11月12日	平成26年11月19日	不検出	不検出< 17.1
96	いわき市	四倉沖	平成26年11月11日	平成26年11月19日	不検出	26
97	新地町	新地沖	平成26年11月17日	平成26年11月26日	不検出	不検出< 13.7
98	新地町	新地沖	平成26年11月17日	平成26年11月26日	不検出	不検出< 15.1
99	南相馬市	小高沖	平成26年11月28日	平成26年12月10日	不検出	不検出< 14.5
100	南相馬市	小高沖	平成26年11月28日	平成26年12月10日	不検出	不検出< 18.3

No	採取場所		採取月日	公表日	検査結果	
	市町村	海域			131I	134Cs/137Cs
101	南相馬市	原町沖	平成26年12月4日	平成26年12月17日	不検出	不検出< 15.9
102	南相馬市	原町沖	平成26年12月4日	平成26年12月17日	不検出	不検出< 17.9
103	相馬市	大浜沖	平成26年12月5日	平成26年12月17日	不検出	不検出< 17.9
104	南相馬市	小高沖	平成26年12月5日	平成26年12月17日	不検出	6.8
105	相馬市	原釜沖	平成26年12月15日	平成26年12月25日	不検出	不検出< 13.7
106	相馬市	蒲庭沖	平成26年12月15日	平成26年12月25日	不検出	不検出< 15.5
107	浪江町	請戸沖	平成26年12月15日	平成26年12月25日	不検出	不検出< 15.4
108	南相馬市	原町沖	平成26年12月24日	平成27年1月7日	不検出	不検出< 18.3
109	南相馬市	原町沖	平成26年12月24日	平成27年1月7日	不検出	不検出< 15.7
110	南相馬市	原町沖	平成26年12月24日	平成27年1月7日	不検出	12
111	相馬市	蒲庭沖	平成26年12月25日	平成27年1月7日	不検出	不検出< 16.2
112	榎葉町	榎葉沖	平成27年1月19日	平成27年1月21日	不検出	不検出< 15.5
113	榎葉町	榎葉沖	平成27年1月19日	平成27年1月21日	不検出	不検出< 15.3
114	榎葉町	榎葉沖	平成27年1月19日	平成27年1月21日	不検出	不検出< 17.3
115	いわき市	勿来沖	平成27年1月26日	平成27年1月28日	不検出	不検出< 15.1
116	新地町	新地沖	平成27年1月27日	平成27年2月4日	不検出	不検出< 16.2
117	南相馬市	小高沖	平成27年1月27日	平成27年2月4日	不検出	不検出< 15.8
118	南相馬市	小高沖	平成27年1月27日	平成27年2月4日	不検出	不検出< 12.4
119	広野町	広野沖	平成27年1月29日	平成27年2月4日	不検出	13
120	広野町	広野沖	平成27年1月29日	平成27年2月4日	不検出	不検出< 15.1
121	広野町	広野沖	平成27年1月29日	平成27年2月4日	不検出	8.3
122	南相馬市	原町沖	平成27年2月4日	平成27年2月13日	不検出	不検出< 14.9
123	いわき市	四倉沖	平成27年2月17日	平成27年2月25日	不検出	9.0
124	いわき市	四倉沖	平成27年2月17日	平成27年2月25日	不検出	不検出< 13.6
125	いわき市	四倉沖	平成27年2月17日	平成27年2月25日	不検出	不検出< 15.9
126	いわき市	勿来沖	平成27年2月22日	平成27年2月25日	不検出	8.8
127	いわき市	勿来沖	平成27年2月22日	平成27年2月25日	不検出	不検出< 13.3
128	いわき市	勿来沖	平成27年2月22日	平成27年2月25日	不検出	不検出< 15.7
129	いわき市	四倉沖	平成27年2月23日	平成27年2月25日	不検出	不検出< 15.5
130	いわき市	四倉沖	平成27年2月23日	平成27年2月25日	不検出	不検出< 14.2
131	いわき市	四倉沖	平成27年2月23日	平成27年2月25日	不検出	不検出< 14.6
132	いわき市	四倉沖	平成27年2月23日	平成27年2月25日	不検出	不検出< 15.6
133	いわき市	久之浜沖	平成27年2月26日	平成27年3月4日	不検出	9.4
134	いわき市	久之浜沖	平成27年2月26日	平成27年3月4日	不検出	不検出< 15.3
135	いわき市	久之浜沖	平成27年2月26日	平成27年3月4日	不検出	11

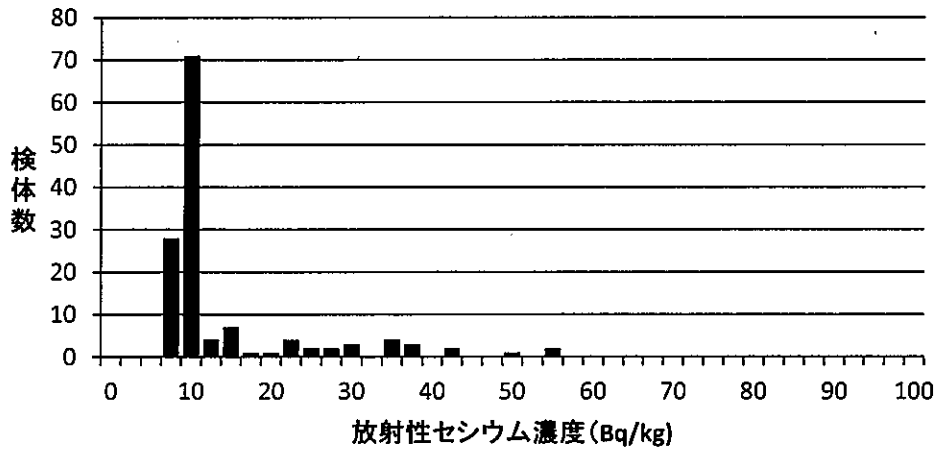


図1 めいたがれいの値別検体数(平成24年6月26日以降)

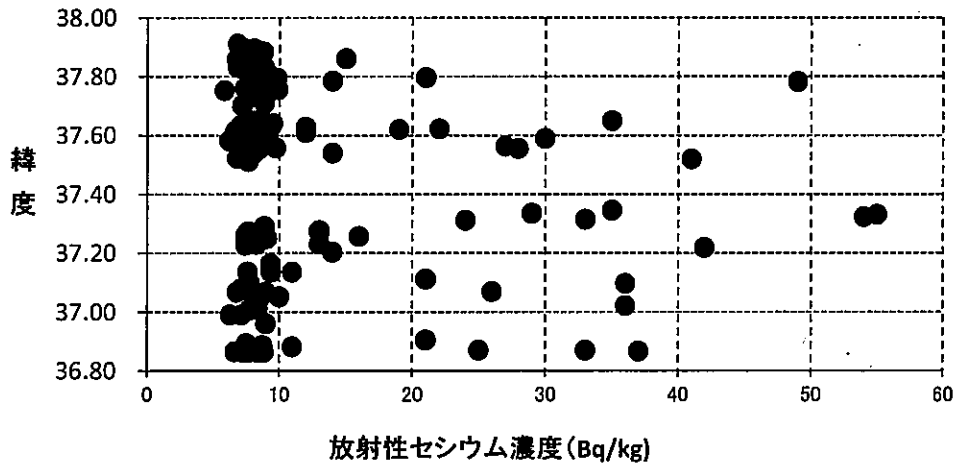


図2 めいたがれいの緯度別検出状況(平成24年6月26日以降)

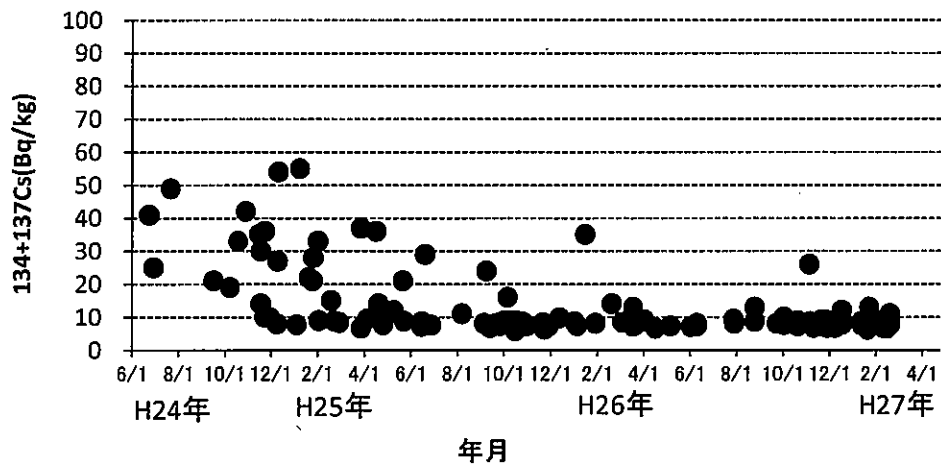


図3 めいたがれいの検出結果(平成24年6月26日以降)

注：「不検出」については、検出限界値の1/2の値を代入し計算した