

申請

平成27年2月18日

原子力災害対策本部長
内閣総理大臣
安倍晋三 殿

福島県知事
内堀 雅雄



原子力災害対策特別措置法（平成11年法律第156号）第20条第2項に基づく平成27年1月29日付け指示について、下記のとおり要請する。

記

- 1 最大高潮時海岸線上宮城福島両県界の正東の線、我が国排他的経済水域の外縁線、最大高潮時海岸線上福島茨城両県界の正東の線及び福島県最大高潮時海岸線で囲まれた海域において漁獲されたほしぎめについて、出荷制限を解除すること。
- 2 解除を申請する理由
別紙参照

1 解除を申請する理由

平成24年7月26日に出荷制限が指示され、平成25年5月12日に採取した検体から130 Bq/kgが検出されて以降、平成25年7月22日から平成27年1月5日に出荷制限が指示された海域で採取されたほしざめ66検体について検査を行った結果、検出された放射性セシウムの平均値は14 Bq/kgであり、安定して基準値を下回っていることが確認されたため（表1，図1，2，3参照）。

2 出荷制限を解除する範囲

最大高潮時海岸線上宮城福島両県界の正東の線、我が国排他的経済水域の外縁線、最大高潮時海岸線上福島茨城両県界の正東の線及び福島県最大高潮時海岸線で囲まれた海域

3 解除後の出荷管理計画

(1) 出荷者の対策

県は、各関係漁業協同組合に対し販売先等の記録の保存を求め、出荷先の捕捉を可能とする。

(2) 出荷状況の把握

県は、当該品目について、出荷状況を各関係漁業協同組合を通して隔週を目途に確認する。

(3) モニタリング調査により基準値を超える結果が判明した場合の対応

県は、基準値を超える結果が得られた場合には、即時に各関係漁業協同組合に対し当該品目の出荷自粛を求める。

4 解除後のほしざめ検査計画

解除後、出荷を伴う漁獲前には、モニタリング検査により安全を確認する。

漁獲再開時においては、漁業協同組合が水揚日、水揚市場毎に簡易分析機器による自主検査を行うと伴に、当該品目の漁期間中は、毎週福島県海域の2～3箇所ですamplingを行いモニタリング検査を実施する。

海域	区域	解除後の ¹³⁴⁺¹³⁷ Csモニタリング計画
福島県	福島県海域で2～3箇所	漁期間中の毎週

分析機関 福島県農業総合センター

表1 福島県海域におけるほしごめの検査結果

分析機関：福島県農業総合センター

No.	採取場所		採取月日	公表日	検査結果	
	市町村	海域			131I	134+137Cs
1	楢葉町	楢葉沖	平成25年7月22日	平成25年7月24日	不検出	31
2	いわき市	小名浜沖	平成25年8月5日	平成25年8月7日	不検出	8.9
3	いわき市	勿来沖	平成25年8月12日	平成25年8月14日	不検出	27
4	楢葉町	楢葉沖	平成25年8月19日	平成25年8月21日	不検出	44
5	いわき市	沼之内沖	平成25年8月26日	平成25年8月28日	不検出	14
6	広野町	広野沖	平成25年8月22日	平成25年9月4日	不検出	不検出< 17.5
7	いわき市	勿来沖	平成25年9月9日	平成25年9月11日	不検出	8.7
8	広野町	広野沖	平成25年9月13日	平成25年9月18日	不検出	33
9	いわき市	勿来沖	平成25年9月30日	平成25年10月2日	不検出	不検出< 14.6
10	いわき市	小浜沖	平成25年10月7日	平成25年10月9日	不検出	55
11	楢葉町	楢葉沖	平成25年10月11日	平成25年10月16日	不検出	11
12	いわき市	沼之内沖	平成25年10月28日	平成25年10月30日	不検出	不検出< 15.9
13	広野町	広野沖	平成25年11月8日	平成25年11月13日	不検出	不検出< 19.4
14	いわき市	小浜沖	平成25年11月15日	平成25年11月20日	不検出	11
15	楢葉町	楢葉沖	平成25年11月19日	平成25年11月27日	不検出	27
16	いわき市	沼之内沖	平成25年11月28日	平成25年12月4日	不検出	14
17	いわき市	平藤間沖	平成25年12月17日	平成25年12月25日	不検出	16
18	いわき市	平藤間沖	平成25年12月17日	平成25年12月25日	不検出	46
19	いわき市	小名浜沖	平成25年12月18日	平成25年12月25日	不検出	不検出< 15.0
20	いわき市	勿来沖	平成26年1月6日	平成26年1月8日	不検出	8.4
21	いわき市	小名浜沖	平成26年1月27日	平成26年1月29日	不検出	不検出< 14.8
22	いわき市	勿来沖	平成26年2月3日	平成26年2月6日	不検出	不検出< 15.5
23	いわき市	勿来沖	平成26年3月17日	平成26年3月19日	不検出	不検出< 17.0
24	いわき市	勿来沖	平成26年5月12日	平成26年5月14日	不検出	不検出< 14.6
25	広野町	広野沖	平成26年5月19日	平成26年5月21日	不検出	不検出< 13.2
26	いわき市	勿来沖	平成26年5月25日	平成26年5月28日	不検出	不検出< 13.8
27	いわき市	勿来沖	平成26年6月16日	平成26年6月18日	不検出	12
28	いわき市	平藤間沖	平成26年6月26日	平成26年7月9日	不検出	8.5
29	いわき市	沼之内沖	平成26年7月13日	平成26年7月16日	不検出	16
30	いわき市	小名浜沖	平成26年7月18日	平成26年7月23日	不検出	37
31	いわき市	四倉沖	平成26年7月15日	平成26年7月30日	不検出	36
32	いわき市	勿来沖	平成26年7月28日	平成26年7月30日	不検出	11
33	いわき市	久之浜沖	平成26年8月4日	平成26年8月6日	不検出	19
34	いわき市	沼之内沖	平成26年8月18日	平成26年8月20日	不検出	16
35	いわき市	久之浜沖	平成26年8月21日	平成26年8月27日	不検出	18
36	新地町	新地沖	平成26年8月28日	平成26年9月3日	不検出	5.7
37	楢葉町	楢葉沖	平成26年9月1日	平成26年9月3日	不検出	14
38	いわき市	沼之内沖	平成26年9月8日	平成26年9月10日	不検出	20
39	いわき市	永崎沖	平成26年9月22日	平成26年9月25日	不検出	不検出< 16.8
40	いわき市	勿来沖	平成26年9月28日	平成26年10月1日	不検出	不検出< 18.6
41	南相馬市	小高沖	平成26年10月1日	平成26年10月8日	不検出	不検出< 14.3
42	いわき市	勿来沖	平成26年10月3日	平成26年10月8日	不検出	29
43	広野町	広野沖	平成26年10月2日	平成26年10月8日	不検出	13
44	いわき市	小名浜沖	平成26年10月10日	平成26年10月15日	不検出	7.8
45	広野町	広野沖	平成26年10月10日	平成26年10月15日	不検出	不検出< 14.5
46	新地町	新地沖	平成26年10月9日	平成26年10月22日	不検出	不検出< 18.2
47	新地町	新地沖	平成26年10月10日	平成26年10月22日	不検出	不検出< 16.5
48	いわき市	小名浜沖	平成26年10月20日	平成26年10月22日	不検出	不検出< 13.9
49	広野町	広野沖	平成26年10月20日	平成26年10月22日	不検出	10
50	広野町	広野沖	平成26年10月20日	平成26年10月22日	不検出	不検出< 14.9

No.	採取場所		採取月日	公表日	検査結果	
	市町村	海域			^{131}I	$^{134+137}\text{Cs}$
51	いわき市	勿来沖	平成26年10月27日	平成26年10月29日	不検出	不検出< 14.8
52	いわき市	四倉沖	平成26年10月27日	平成26年10月29日	不検出	12
53	相馬市	大浜沖	平成26年10月29日	平成26年11月5日	不検出	不検出< 14.4
54	広野町	広野沖	平成26年10月31日	平成26年11月5日	不検出	14
55	いわき市	小名浜沖	平成26年11月10日	平成26年11月12日	不検出	9.7
56	いわき市	沼之内沖	平成26年11月10日	平成26年11月12日	不検出	11
57	いわき市	勿来沖	平成26年11月21日	平成26年11月26日	不検出	8.3
58	いわき市	豊間沖	平成26年12月4日	平成26年12月10日	不検出	不検出< 16.4
59	相馬市	蒲庭沖	平成26年12月9日	平成26年12月17日	不検出	不検出< 14.0
60	相馬市	大浜沖	平成26年12月9日	平成26年12月17日	不検出	不検出< 15.1
61	いわき市	小名浜沖	平成26年12月15日	平成26年12月17日	不検出	不検出< 18.2
62	いわき市	四倉沖	平成26年12月15日	平成26年12月17日	不検出	不検出< 16.5
63	いわき市	久之浜沖	平成26年12月12日	平成26年12月25日	不検出	不検出< 17.6
64	いわき市	勿来沖	平成26年12月22日	平成26年12月25日	不検出	不検出< 17.7
65	いわき市	小名浜沖	平成27年1月5日	平成27年1月7日	不検出	不検出< 15.7
66	いわき市	四倉沖	平成27年1月5日	平成27年1月7日	不検出	不検出< 16.5

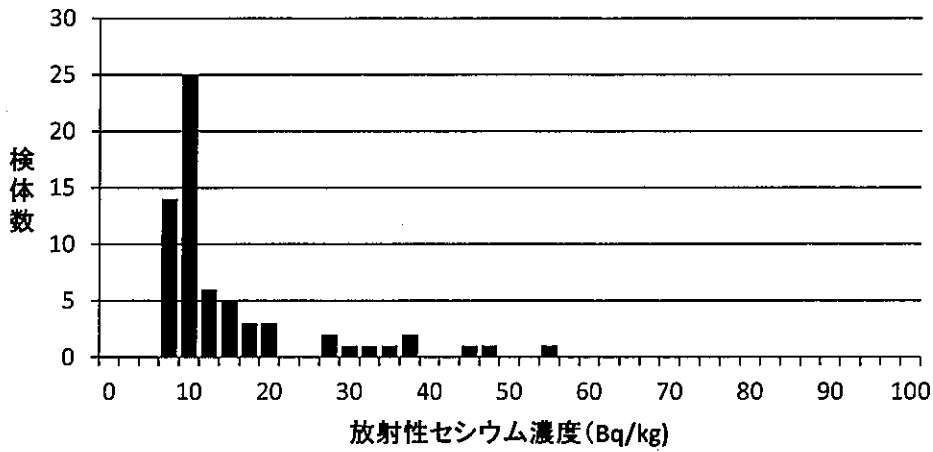


図1 ほしざめの値別検体数(平成25年7月22日以降)

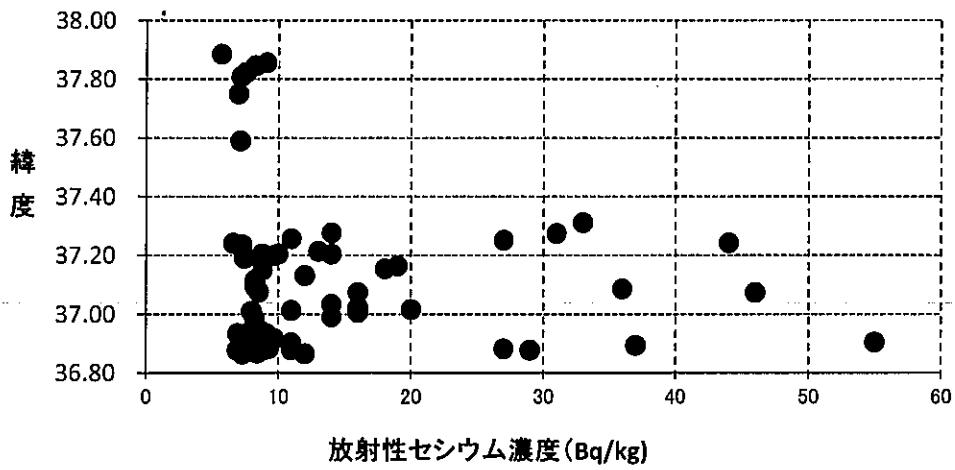


図2 ほしざめの緯度別検出状況(平成25年7月22日以降)

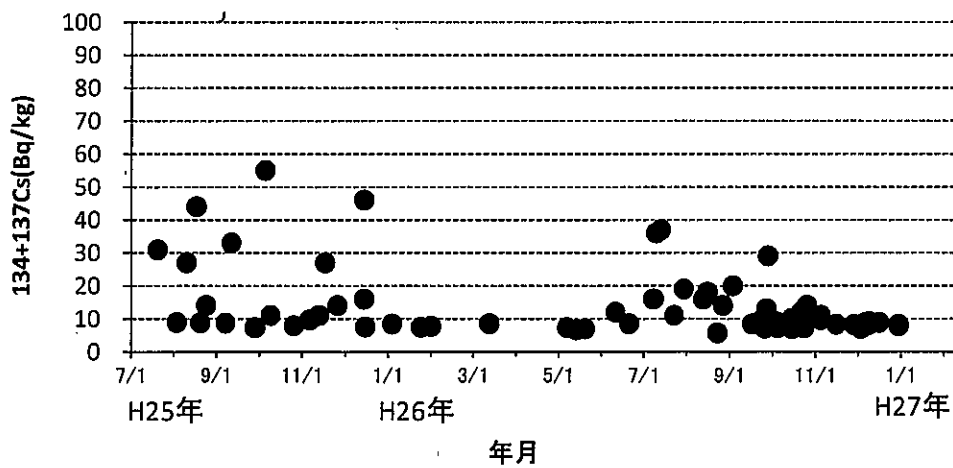


図3 ほしざめの検出結果(平成25年7月22日以降)

注：「不検出」については、検出限界値の 1 / 2 の値を代入し計算した