

申 請

平成25年10月9日

原子力災害対策本部長
内閣総理大臣
安倍晋三 殿

福島県知事
佐藤 雄平



原子力災害対策特別措置法（平成11年法律第156号）第20条第2項に基づく平成25年10月3日付け指示について、下記のとおり要請する。

記

- 1 最大高潮時海岸線上宮城福島両県界の正東の線、我が国排他的経済水域の外縁線、最大高潮時海岸線上福島茨城両県界の正東の線及び福島県最大高潮時海岸線で囲まれた海域において漁獲されたあかがれいについて、出荷制限を解除すること。
- 2 解除を申請する理由
別紙参照

1 解除を申請する理由

出荷制限が指示された平成24年6月22日以降、平成24年6月26日から平成25年8月5日に出荷制限が指示された海域で採取されたあかがれい152検体について検査を行った結果、検出された放射性セシウムの平均値は11 Bq/kg、最大値は83 Bq/kgであり、安定して基準値を下回っていることが確認されたため（表1、図1、2、3参照）。

2 出荷制限を解除する範囲

最大高潮時海岸線上宮城福島両県界の正東の線、我が国排他的経済水域の外縁線、最大高潮時海岸線上福島茨城両県界の正東の線及び福島県最大高潮時海岸線で囲まれた海域

3 解除後の出荷管理計画

(1) 出荷者の対策

県は、各関係漁業協同組合に対し販売先等の記録の保存を求め、出荷先の捕捉を可能とする。

(2) 出荷状況の把握

県は、当該品目について、出荷状況を各関係漁業協同組合を通して隔週を目途に確認する。

(3) モニタリング調査により基準値を超える結果が判明した場合の対応

基準値を超える結果が得られた場合には、即時に各関係漁業協同組合に対し当該品目の出荷自粛を求める。

4 解除後のあかがれい検査計画

解除後、出荷を伴う漁獲前には、モニタリング検査により安全を確認する。

漁獲再開時においては、漁業協同組合が水揚日、水揚市場毎に簡易分析機器による自主検査を行うと共に、当該品目の漁期間中（9月～6月）は、毎週福島県海域の2～3箇所ではサンプリングを行いモニタリング検査を実施する。

なお、盛漁期（1～4月）に当たっては、検体数を増やしてモニタリング検査を実施する。

海域	区域	解除後の ¹³⁴ ¹³⁷ Csモニタリング計画
福島県	福島県海域で2～3箇所	漁期間中の9月～6月の毎週

分析機関 福島県農業総合センター

表1 福島県海域におけるアカガレイの検査結果

分析機関：福島県農業総合センター

No.	採取場所		採取月日	公表日	検査結果	
	市町村	海域			^{131}I	$^{134+137}\text{Cs}$
1	双葉町	双葉沖	平成24年6月26日	平成24年7月4日	不検出	42
2	いわき市	四倉沖	平成24年7月9日	平成24年7月11日	不検出	不検出< 16.9
3	南相馬市	小高沖	平成24年7月3日	平成24年7月11日	不検出	8.9
4	南相馬市	小高沖	平成24年7月3日	平成24年7月11日	不検出	8.8
5	南相馬市	原町沖	平成24年7月10日	平成24年7月18日	不検出	不検出< 16.3
6	南相馬市	原町沖	平成24年7月10日	平成24年7月18日	不検出	不検出< 13.9
7	浪江町	請戸沖	平成24年7月19日	平成24年7月25日	不検出	7.6
8	双葉町	双葉沖	平成24年7月19日	平成24年7月25日	不検出	不検出< 18.3
9	いわき市	沼之内沖	平成24年10月15日	平成24年10月17日	不検出	不検出< 18.3
10	相馬市	原釜沖	平成24年11月15日	平成24年11月21日	不検出	不検出< 15.3
11	相馬市	原釜沖	平成24年11月15日	平成24年11月21日	不検出	29
12	新地町	新地沖	平成24年11月21日	平成24年11月28日	不検出	不検出< 18.8
13	相馬市	原釜沖	平成24年11月21日	平成24年11月28日	不検出	不検出< 13.3
14	新地町	新地沖	平成24年11月28日	平成24年12月5日	不検出	不検出< 13.7
15	新地町	新地沖	平成24年11月28日	平成24年12月5日	不検出	不検出< 19.0
16	相馬市	原釜沖	平成24年12月13日	平成24年12月19日	不検出	不検出< 16.4
17	相馬市	原釜沖	平成24年12月13日	平成24年12月19日	不検出	不検出< 13.7
18	いわき市	小名浜沖	平成24年12月21日	平成24年12月26日	不検出	不検出< 15.1
19	相馬市	原釜沖	平成24年12月18日	平成24年12月26日	不検出	不検出< 17.1
20	相馬市	原釜沖	平成24年12月18日	平成24年12月26日	不検出	不検出< 16.0
21	いわき市	中之作沖	平成25年1月7日	平成25年1月9日	不検出	58
22	南相馬市	小高沖	平成24年12月20日	平成25年1月9日	不検出	不検出< 14.3
23	浪江町	請戸沖	平成24年12月20日	平成25年1月9日	不検出	7.9
24	いわき市	久之浜沖	平成25年1月11日	平成25年1月16日	不検出	60
25	富岡町	富岡沖	平成25年1月9日	平成25年1月16日	不検出	不検出< 16.5
26	南相馬市	原町沖	平成25年1月9日	平成25年1月16日	不検出	不検出< 18.3
27	新地町	新地沖	平成25年1月16日	平成25年1月23日	不検出	不検出< 15.2
28	新地町	新地沖	平成25年1月16日	平成25年1月23日	不検出	不検出< 17.6
29	浪江町	請戸沖	平成25年1月16日	平成25年1月23日	不検出	不検出< 16.2
30	南相馬市	原町沖	平成25年1月16日	平成25年1月23日	不検出	6.6
31	南相馬市	鹿島沖	平成25年1月17日	平成25年1月23日	不検出	- 83
32	南相馬市	鹿島沖	平成25年1月17日	平成25年1月23日	不検出	不検出< 15.8
33	いわき市	平藤間沖	平成25年1月21日	平成25年1月23日	不検出	不検出< 16.3
34	いわき市	小名浜沖	平成25年1月28日	平成25年1月30日	不検出	不検出< 17.1
35	大熊町	大熊沖	平成25年1月21日	平成25年1月30日	不検出	9.4
36	浪江町	請戸沖	平成25年1月21日	平成25年1月30日	不検出	不検出< 17.4
37	いわき市	久之浜沖	平成25年2月4日	平成25年2月6日	不検出	15
38	新地町	新地沖	平成25年1月24日	平成25年2月6日	不検出	不検出< 17.2
39	相馬市	原釜沖	平成25年1月24日	平成25年2月6日	不検出	不検出< 15.0
40	南相馬市	小高沖	平成25年1月24日	平成25年2月6日	不検出	不検出< 13.9
41	大熊町	大熊沖	平成25年1月28日	平成25年2月6日	不検出	不検出< 15.3
42	富岡町	富岡沖	平成25年1月28日	平成25年2月6日	不検出	不検出< 16.3
43	新地町	新地沖	平成25年1月31日	平成25年2月13日	不検出	不検出< 14.7
44	相馬市	原釜沖	平成25年1月31日	平成25年2月13日	不検出	不検出< 14.8
45	相馬市	磯部沖	平成25年1月31日	平成25年2月13日	不検出	不検出< 19.5
46	南相馬市	鹿島沖	平成25年1月31日	平成25年2月13日	不検出	不検出< 15.8
47	楡葉町	楡葉沖	平成25年2月4日	平成25年2月13日	不検出	7.7
48	南相馬市	鹿島沖	平成25年2月4日	平成25年2月13日	不検出	7.3
49	いわき市	平藤間沖	平成25年2月18日	平成25年2月20日	不検出	26
50	いわき市	勿来沖	平成25年2月18日	平成25年2月20日	不検出	41

No.	採取場所		採取月日	公表日	検査結果	
	市町村	海域			131I	134+137Cs
51	新地町	新地沖	平成25年2月12日	平成25年2月20日	不検出	不検出< 17.5
52	新地町	新地沖	平成25年2月12日	平成25年2月20日	不検出	不検出< 18.4
53	相馬市	原釜沖	平成25年2月12日	平成25年2月20日	不検出	不検出< 15.5
54	相馬市	原釜沖	平成25年2月12日	平成25年2月20日	不検出	不検出< 12.8
55	富岡町	富岡沖	平成25年2月14日	平成25年2月27日	不検出	不検出< 15.6
56	富岡町	富岡沖	平成25年2月14日	平成25年2月27日	不検出	8.3
57	いわき市	久之浜沖	平成25年2月25日	平成25年2月27日	不検出	不検出< 16.8
58	相馬市	磯部沖	平成25年2月18日	平成25年2月27日	不検出	不検出< 14.7
59	浪江町	請戸沖	平成25年2月18日	平成25年2月27日	不検出	不検出< 16.9
60	南相馬市	原町沖	平成25年2月18日	平成25年2月27日	不検出	不検出< 11.2
61	南相馬市	小高沖	平成25年2月18日	平成25年2月27日	不検出	9.7
62	いわき市	小名浜沖	平成25年3月4日	平成25年3月6日	不検出	不検出< 17.8
63	相馬市	磯部沖	平成25年2月25日	平成25年3月6日	不検出	不検出< 19.0
64	双葉町	双葉沖	平成25年2月25日	平成25年3月6日	不検出	不検出< 15.2
65	新地町	新地沖	平成25年2月26日	平成25年3月6日	不検出	7.8
66	相馬市	原釜沖	平成25年2月26日	平成25年3月6日	不検出	不検出< 13.7
67	相馬市	磯部沖	平成25年2月26日	平成25年3月6日	不検出	不検出< 13.9
68	南相馬市	原町沖	平成25年2月26日	平成25年3月6日	不検出	不検出< 16.9
69	いわき市	平藤間沖	平成25年3月5日	平成25年3月13日	不検出	20
70	新地町	新地沖	平成25年3月4日	平成25年3月13日	不検出	不検出< 17.4
71	相馬市	原釜沖	平成25年3月5日	平成25年3月13日	不検出	不検出< 13.5
72	新地町	新地沖	平成25年3月6日	平成25年3月13日	不検出	不検出< 15.0
73	相馬市	原釜沖	平成25年3月6日	平成25年3月13日	不検出	不検出< 15.0
74	富岡町	富岡沖	平成25年3月6日	平成25年3月13日	不検出	9.1
75	南相馬市	原町沖	平成25年3月6日	平成25年3月13日	不検出	不検出< 14.3
76	いわき市	豊間沖	平成25年3月15日	平成25年3月20日	不検出	8.4
77	新地町	新地沖	平成25年3月12日	平成25年3月20日	不検出	不検出< 13.8
78	楢葉町	楢葉沖	平成25年3月12日	平成25年3月20日	不検出	不検出< 16.0
79	広野町	広野沖	平成25年3月12日	平成25年3月20日	不検出	不検出< 17.4
80	大熊町	大熊沖	平成25年3月15日	平成25年3月27日	不検出	8.8
81	新地町	新地沖	平成25年3月15日	平成25年3月27日	不検出	不検出< 15.2
82	相馬市	原釜沖	平成25年3月15日	平成25年3月27日	不検出	8.4
83	南相馬市	原町沖	平成25年3月15日	平成25年3月27日	不検出	不検出< 19.2
84	いわき市	久之浜沖	平成25年4月1日	平成25年4月3日	不検出	34
85	浪江町	請戸沖	平成25年3月26日	平成25年4月3日	不検出	不検出< 15.1
86	新地町	新地沖	平成25年3月27日	平成25年4月3日	不検出	不検出< 13.0
87	新地町	新地沖	平成25年3月27日	平成25年4月3日	不検出	不検出< 15.4
88	双葉町	双葉沖	平成25年3月27日	平成25年4月3日	不検出	不検出< 16.1
89	浪江町	請戸沖	平成25年4月2日	平成25年4月10日	不検出	不検出< 18.6
90	浪江町	請戸沖	平成25年4月2日	平成25年4月10日	不検出	44
91	南相馬市	鹿島沖	平成25年4月10日	平成25年4月17日	不検出	不検出< 15.3
92	南相馬市	原町沖	平成25年4月10日	平成25年4月17日	不検出	不検出< 14.4
93	南相馬市	原町沖	平成25年4月10日	平成25年4月17日	不検出	不検出< 13.9
94	いわき市	平藤間沖	平成25年4月16日	平成25年4月17日	不検出	20
95	いわき市	小名浜沖	平成25年4月22日	平成25年4月24日	不検出	40
96	いわき市	小名浜沖	平成25年4月22日	平成25年4月24日	不検出	47
97	相馬市	磯部沖	平成25年4月11日	平成25年4月24日	不検出	不検出< 16.5
98	相馬市	磯部沖	平成25年4月11日	平成25年4月24日	不検出	不検出< 12.7
99	相馬市	原釜沖	平成25年4月11日	平成25年4月24日	不検出	不検出< 13.6
100	南相馬市	小高沖	平成25年4月11日	平成25年4月24日	不検出	不検出< 12.9

No.	採取場所		採取月日	公表日	検査結果	
	市町村	海域			131 I	134+137 Cs
101	新地町	新地沖	平成25年4月16日	平成25年4月24日	不検出	不検出< 13.5
102	新地町	新地沖	平成25年4月16日	平成25年4月24日	不検出	不検出< 15.3
103	相馬市	磯部沖	平成25年4月16日	平成25年4月24日	不検出	不検出< 18.4
104	いわき市	沼之内沖	平成25年4月26日	平成25年5月1日	不検出	不検出< 16.5
105	相馬市	原釜沖	平成25年4月18日	平成25年5月1日	不検出	不検出< 15.7
106	相馬市	磯部沖	平成25年4月18日	平成25年5月1日	不検出	不検出< 16.8
107	南相馬市	小高沖	平成25年4月18日	平成25年5月1日	不検出	不検出< 16.1
108	南相馬市	鹿島沖	平成25年4月18日	平成25年5月1日	不検出	不検出< 15.2
109	大熊町	大熊沖	平成25年4月23日	平成25年5月1日	不検出	不検出< 14.2
110	新地町	新地沖	平成25年4月23日	平成25年5月1日	不検出	不検出< 13.8
111	浪江町	請戸沖	平成25年4月23日	平成25年5月1日	不検出	不検出< 16.4
112	いわき市	豊間沖	平成25年5月1日	平成25年5月8日	不検出	不検出< 15.7
113	楢葉町	楢葉沖	平成25年4月29日	平成25年5月8日	不検出	不検出< 15.1
114	いわき市	平藤間沖	平成25年5月13日	平成25年5月15日	不検出	不検出< 15.5
115	いわき市	久之浜沖	平成25年5月13日	平成25年5月15日	不検出	不検出< 17.9
116	いわき市	平藤間沖	平成25年5月13日	平成25年5月15日	不検出	不検出< 15.6
117	南相馬市	鹿島沖	平成25年5月14日	平成25年5月22日	不検出	不検出< 16.1
118	南相馬市	原町沖	平成25年5月14日	平成25年5月22日	不検出	不検出< 13.0
119	いわき市	江名沖	平成25年5月27日	平成25年5月29日	不検出	9.8
120	相馬市	原釜沖	平成25年5月21日	平成25年5月29日	不検出	不検出< 13.9
121	相馬市	磯部沖	平成25年5月22日	平成25年5月29日	不検出	不検出< 15.6
122	相馬市	原釜沖	平成25年5月22日	平成25年5月29日	不検出	不検出< 14.9
123	南相馬市	小高沖	平成25年5月22日	平成25年5月29日	不検出	不検出< 15.4
124	浪江町	請戸沖	平成25年5月27日	平成25年6月5日	不検出	不検出< 17.3
125	浪江町	請戸沖	平成25年5月27日	平成25年6月5日	不検出	不検出< 18.6
126	浪江町	請戸沖	平成25年6月4日	平成25年6月12日	不検出	不検出< 11.6
127	南相馬市	小高沖	平成25年6月4日	平成25年6月12日	不検出	不検出< 13.1
128	いわき市	豊間沖	平成25年6月17日	平成25年6月19日	不検出	不検出< 16.1
129	いわき市	四倉沖	平成25年6月17日	平成25年6月19日	不検出	9.7
130	相馬市	大浜沖	平成25年6月6日	平成25年6月19日	不検出	不検出< 17.1
131	相馬市	磯部沖	平成25年6月6日	平成25年6月19日	不検出	不検出< 17.9
132	双葉町	双葉沖	平成25年6月6日	平成25年6月19日	不検出	不検出< 15.2
133	南相馬市	小高沖	平成25年6月6日	平成25年6月19日	不検出	不検出< 14.0
134	富岡町	富岡沖	平成25年6月10日	平成25年6月19日	不検出	不検出< 14.5
135	富岡町	富岡沖	平成25年6月10日	平成25年6月19日	不検出	不検出< 13.8
136	新地町	新地沖	平成25年6月11日	平成25年6月19日	不検出	不検出< 16.9
137	浪江町	請戸沖	平成25年6月11日	平成25年6月19日	不検出	不検出< 13.5
138	南相馬市	原町沖	平成25年6月11日	平成25年6月19日	不検出	9.7
139	双葉町	双葉沖	平成25年6月20日	平成25年6月26日	不検出	不検出< 18.9
140	双葉町	双葉沖	平成25年6月20日	平成25年6月26日	不検出	15.0
141	大熊町	大熊沖	平成25年6月25日	平成25年7月3日	不検出	15.0
142	新地町	新地沖	平成25年6月25日	平成25年7月3日	不検出	不検出< 14.4
143	南相馬市	小高沖	平成25年7月1日	平成25年7月10日	不検出	12.0
144	南相馬市	小高沖	平成25年7月1日	平成25年7月10日	不検出	不検出< 15.9
145	いわき市	江名沖	平成25年7月22日	平成25年7月24日	不検出	11.0
146	南相馬市	小高沖	平成25年7月16日	平成25年7月24日	不検出	33.0
147	南相馬市	小高沖	平成25年7月16日	平成25年7月24日	不検出	不検出< 13.6
148	南相馬市	小高沖	平成25年7月16日	平成25年7月24日	不検出	不検出< 18.3
149	南相馬市	小高沖	平成25年7月22日	平成25年7月31日	不検出	不検出< 17.8
150	南相馬市	小高沖	平成25年7月22日	平成25年7月31日	不検出	不検出< 16.2
151	南相馬市	小高沖	平成25年7月22日	平成25年7月31日	不検出	不検出< 18.2
152	南相馬市	小高沖	平成25年8月5日	平成25年8月14日	不検出	不検出< 14.1

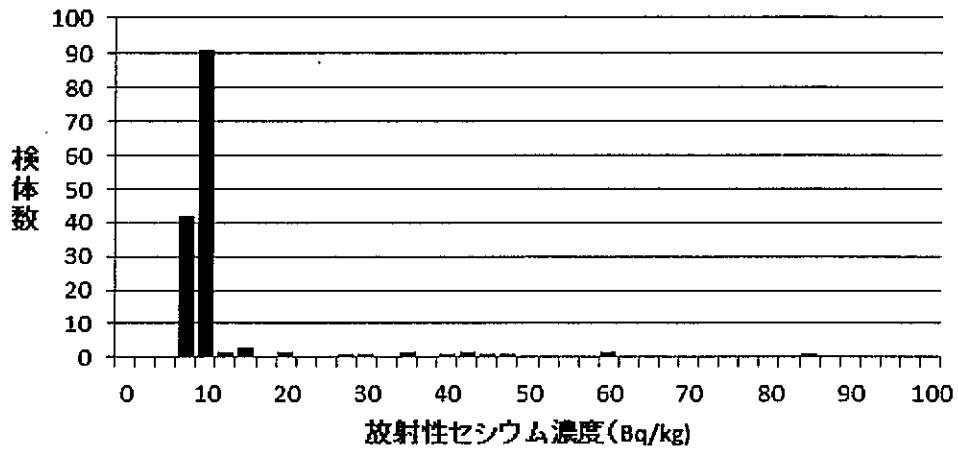


図1 アカガレイの値別検体数(平成24年6月22日以降)

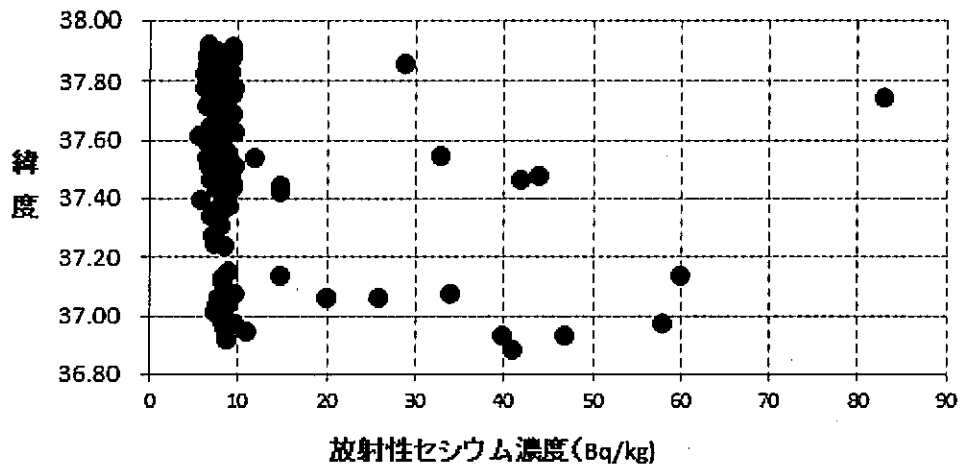


図2 アカガレイの緯度別検出状況(平成24年6月22日以降)

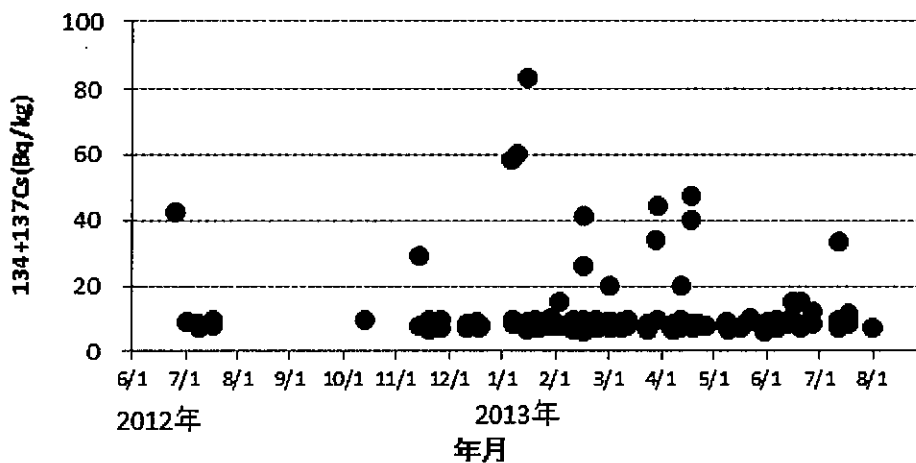


図3 アカガレイの検出結果(平成24年6月22日以降)

注：「不検出」については、検出限界値の1/2の値を代入し計算した