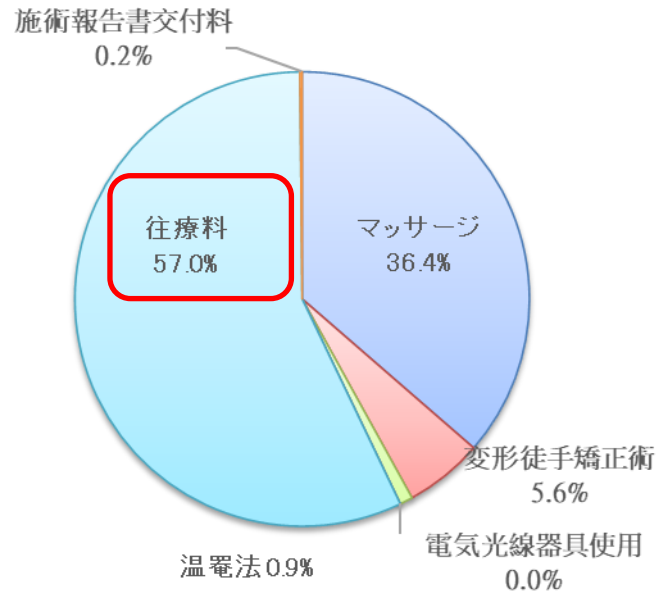


参考資料

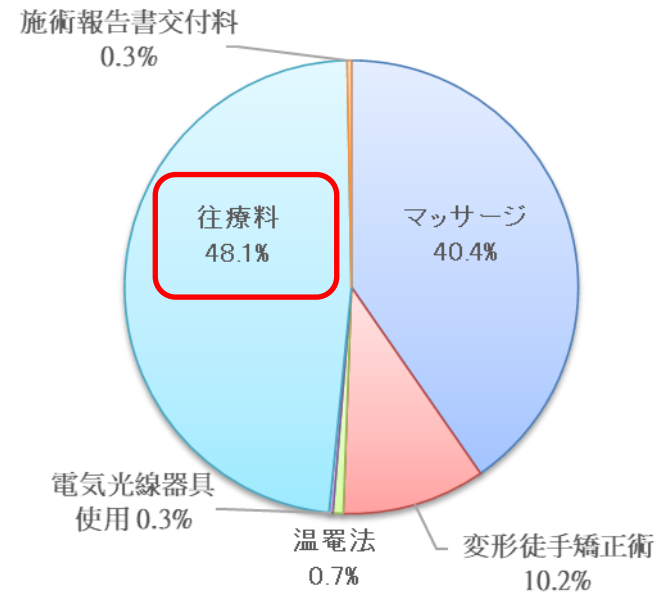
あん摩マッサージ指圧療養費(金額)の内訳

○ 往療料の割合は低下しているが、依然として施術料よりも往療料が多い状況であった。

令和2年



令和4年



※ 以下の抽出率にしたがい抽出したあん摩マッサージ指圧療養費支給申請書(令和2年10月分)を基に分析

- ・ 全国健康保険協会管掌健康保険 1/1
- ・ 国民健康保険 1/5
- ・ 後期高齢者医療制度 1/10

※ 以下の抽出率にしたがい抽出したあん摩マッサージ指圧療養費支給申請書(令和4年10月分)を基に分析

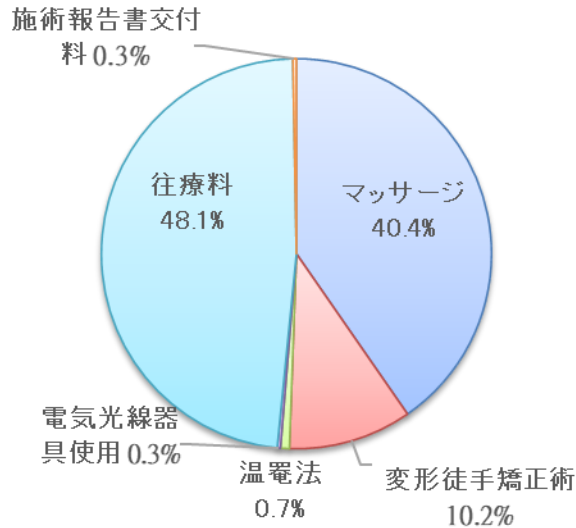
- ・ 全国健康保険協会管掌健康保険 1/1
- ・ 国民健康保険 1/5
- ・ 後期高齢者医療制度 1/10

あん摩マッサージ指圧療養費(金額)の内訳 (制度別)

○ 令和4年10月分の支給において、マッサージ施術料よりも往療料が多い状況であった。

令和4年

令和4年10月分	合計	全国健康保険協会 管掌健康保険 (被保険者)	全国健康保険協会 管掌健康保険 (被扶養者)	国民健康保険	後期高齢者 医療制度
マッサージ	40.4%	45.2%	39.6%	40.1%	40.3%
変形徒手矯正術	10.2%	10.5%	9.2%	10.5%	10.2%
温罨法	0.7%	0.7%	0.7%	0.8%	0.7%
電気光線器具使用	0.3%	1.0%	0.3%	0.3%	0.2%
往療料	48.1%	42.3%	49.9%	48.0%	48.3%
施術報告書交付料	0.3%	0.3%	0.3%	0.3%	0.3%
	100.0%	100.0%	100.0%	100.0%	100.0%



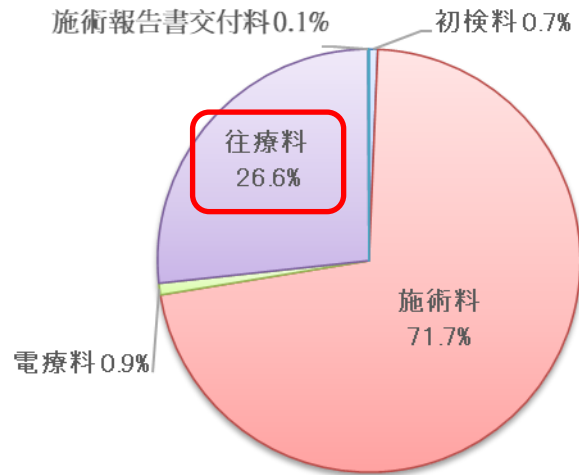
※ 以下の抽出率にしたがい抽出したあん摩マッサージ指圧療養費支給申請書(令和4年10月分)を基に分析

- ・ 全国健康保険協会管掌健康保険 1/1
- ・ 国民健康保険 1/5
- ・ 後期高齢者医療制度 1/10

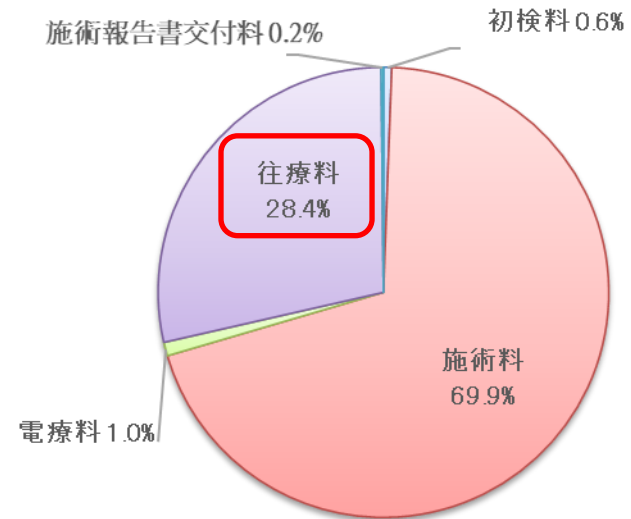
はり・きゅう療養費(金額)の内訳

○ 往療料の割合は微増しているが、依然として施術料が往療料よりも多い状況であった。

令和2年



令和4年



※ 以下の抽出率にしたがい抽出したはり・きゅう療養費支給申請書
(令和2年10月分)を基に分析

- ・ 全国健康保険協会管掌健康保険 1/6
- ・ 国民健康保険 1/10
- ・ 後期高齢者医療制度 1/10

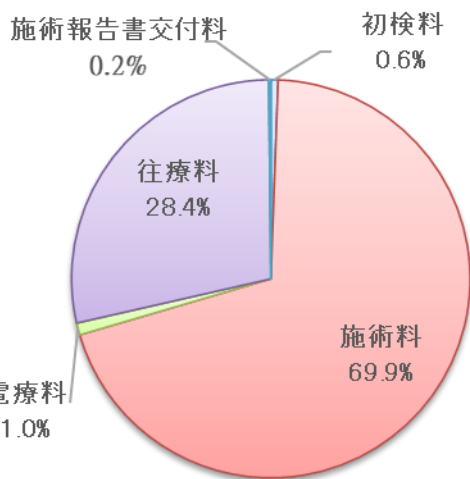
※ 以下の抽出率にしたがい抽出したはり・きゅう療養費支給申請書
(令和4年10月分)を基に分析

- ・ 全国健康保険協会管掌健康保険 1/6
- ・ 国民健康保険 1/10
- ・ 後期高齢者医療制度 1/10

はり・きゅう療養費(金額)の内訳 (制度別)

○ 令和4年10月分の支給において、いずれの制度でも往療料より施術料が多い状況であった。

令和4年



令和4年10月分	合計	全国健康保険協会 管掌健康保険 (被保険者)	全国健康保険協会 管掌健康保険 (被扶養者)	国民健康保険	後期高齢者 医療制度
初検料	0.6%	0.9%	0.9%	0.8%	0.4%
施術料	69.9%	93.8%	88.3%	76.5%	59.7%
電療料	1.0%	1.5%	1.4%	1.1%	0.8%
往療料	28.4%	3.6%	9.2%	21.4%	39.0%
施術報告書交付料	0.2%	0.2%	0.2%	0.2%	0.1%
	100.0%	100.0%	100.0%	100.0%	100.0%

※ 以下の抽出率にしたがい抽出したはり・きゅう療養費支給申請書(令和4年10月分)を基に分析

- ・ 全国健康保険協会管掌健康保険 1/6
- ・ 国民健康保険 1/10
- ・ 後期高齢者医療制度 1/10

あん摩マッサージ指圧療養費、はり・きゅう療養費における往療料の金額割合、患者割合

○ あん摩マッサージ指圧に係る療養費では、療養費全体に占める往療料の割合は50%近くあり、往療料を算定する患者の割合も依然として、全体の80%を超えている。

※「平均回数」は、往療料の延べ算定回数を、往療料算定の支給申請書件数により除した回数

令和4年10月分 保険者別	あん摩マッサージ指圧		
	金額ベース	件数ベース	平均回数
全 国 健 康 保 険 協 会 管 掌 健 康 保 険 (被 保 険 者)	42.3%	56.5%	6.77回
全 国 健 康 保 険 協 会 管 掌 健 康 保 険 (被 扶 養 者)	49.9%	82.9%	6.72回
国 民 健 康 保 険	48.0%	81.8%	6.62回
後 期 高 齢 者 医 療 制 度	48.3%	89.3%	6.03回
合 計	48.1%	87.0%	6.14回

令和4年10月分 保険者別	はり・きゅう		
	金額ベース	件数ベース	平均回数
全 国 健 康 保 険 協 会 管 掌 健 康 保 険 (被 保 険 者)	3.6%	1.9%	7.25回
全 国 健 康 保 険 協 会 管 掌 健 康 保 険 (被 扶 養 者)	9.2%	6.4%	6.13回
国 民 健 康 保 険	21.4%	16.9%	7.10回
後 期 高 齢 者 医 療 制 度	39.0%	50.6%	6.65回
合 計	28.4%	27.0%	6.71回

※ 厚生労働省保険局医療課調べ(療養費支給申請書(令和4年10月分)を基に分析)

- ・あん摩マッサージ指圧療養費支給申請書
- ・はり・きゅう療養費支給申請書
- ・全国健康保険協会管掌健康保険 1/1、
- ・全国健康保険協会管掌健康保険 1/6、
- ・国民健康保険 1/5、
- ・国民健康保険 1/10、
- ・後期高齢者医療制度 1/10
- ・後期高齢者医療制度 1/10

往療料の保険者別・年齢区分別算定件数割合(あん摩マッサージ指圧／制度別)

- あん摩マッサージ指圧療養費の往療料を算定している患者について算定件数は、全国健康保険協会管掌健康保険の被保険者、被扶養者並びに国民健康保険で70歳～74歳が一番多い。
- 後期高齢者医療制度では、ほぼ全てが往療料を算定していることから、平均的に分布。

令和4年10月分	全国健康保険協会管掌健康保険 (被保険者)	全国健康保険協会管掌健康保険 (被扶養者)	国民健康保険	後期高齢者医療制度
0-4歳	0.0%	0.6%	0.0%	0.0%
5-9歳	0.1%	1.6%	0.1%	0.0%
10-14歳	0.1%	2.2%	0.1%	0.0%
15-19歳	0.2%	2.8%	0.1%	0.0%
20-24歳	0.7%	3.2%	0.4%	0.0%
25-29歳	1.0%	4.2%	0.6%	0.0%
30-34歳	1.3%	3.2%	0.8%	0.0%
35-39歳	2.1%	3.8%	1.9%	0.0%
40-44歳	3.0%	3.9%	2.6%	0.0%
45-49歳	6.5%	4.1%	4.1%	0.0%
50-54歳	9.9%	7.2%	6.7%	0.0%
55-59歳	11.3%	11.7%	9.1%	0.0%
60-64歳	14.5%	16.9%	15.0%	0.0%
65-69歳	15.9%	13.8%	17.4%	1.1%
70-74歳	31.0%	20.0%	38.2%	2.5%
75-79歳	2.4%	0.6%	2.8%	16.3%
80-84歳	0.0%	0.0%	0.0%	22.7%
85-89歳	0.0%	0.0%	0.0%	27.6%
90-94歳	0.0%	0.0%	0.0%	21.0%
95-100歳	0.0%	0.0%	0.0%	8.0%
100歳超	0.0%	0.0%	0.0%	0.7%
	100.0%	100.0%	100.0%	100.0%

※ 以下の抽出率にしたがい抽出したあん摩マッサージ指圧療養費支給申請書(令和4年10月分)を基に分析

- ・ 全国健康保険協会管掌健康保険 1/1
- ・ 国民健康保険 1/5
- ・ 後期高齢者医療制度 1/10

往療料の保険者別・年齢区分別算定金額割合(あん摩マッサージ指圧／制度別)

- あん摩マッサージ指圧療養費の往療料を算定している患者について算定金額は、全国健康保険協会管掌健康保険の被保険者、被扶養者並びに国民健康保険で70歳～74歳が一番多い。
- 後期高齢者医療制度では、ほぼ全てが往療料を算定していることから、平均的に分布。

令和4年10月分	全国健康保険協会管掌健康保険 (被保険者)	全国健康保険協会管掌健康保険 (被扶養者)	国民健康保険	後期高齢者医療制度
0-4歳	0.0%	0.3%	0.0%	0.0%
5-9歳	0.1%	1.0%	0.1%	0.0%
10-14歳	0.1%	1.7%	0.1%	0.0%
15-19歳	0.2%	2.5%	0.1%	0.0%
20-24歳	0.8%	2.9%	0.3%	0.0%
25-29歳	1.2%	3.7%	0.6%	0.0%
30-34歳	0.9%	3.4%	0.8%	0.0%
35-39歳	2.2%	4.2%	1.7%	0.0%
40-44歳	3.1%	4.3%	2.3%	0.0%
45-49歳	5.9%	4.6%	3.8%	0.0%
50-54歳	10.1%	7.7%	7.5%	0.0%
55-59歳	11.7%	13.0%	9.6%	0.0%
60-64歳	16.9%	17.5%	17.0%	0.0%
65-69歳	16.3%	14.3%	17.3%	1.4%
70-74歳	28.3%	18.3%	36.6%	3.0%
75-79歳	2.1%	0.6%	2.3%	17.4%
80-84歳	0.0%	0.0%	0.0%	23.8%
85-89歳	0.0%	0.0%	0.0%	27.2%
90-94歳	0.0%	0.0%	0.0%	19.7%
95-100歳	0.0%	0.0%	0.0%	7.0%
100歳超	0.0%	0.0%	0.0%	0.6%
	100.0%	100.0%	100.0%	100.0%

※ 以下の抽出率にしたがい抽出したあん摩マッサージ指圧療養費支給申請書(令和4年10月分)を基に分析

- ・ 全国健康保険協会管掌健康保険 1/1
- ・ 国民健康保険 1/5
- ・ 後期高齢者医療制度 1/10

往療料の保険者別・年齢区分別算定件数割合(はり・きゅう／制度別)

- はり・きゅう療養費の往療料を算定している患者について算定件数は、全国健康保険協会管掌健康保険の被保険者、被扶養者並びに国民健康保険で70歳～74歳が一番多い。
- 後期高齢者医療制度では、ほぼ全てが往療料を算定していることから、平均的に分布。

令和4年10月分	全国健康保険協会管掌健康保険 (被保険者)	全国健康保険協会管掌健康保険 (被扶養者)	国民健康保険	後期高齢者医療制度
0-4歳	0.0%	0.0%	0.0%	0.0%
5-9歳	0.0%	0.0%	0.1%	0.0%
10-14歳	0.0%	1.6%	0.5%	0.0%
15-19歳	0.0%	5.7%	0.1%	0.0%
20-24歳	1.7%	4.1%	0.2%	0.0%
25-29歳	0.8%	2.4%	0.3%	0.0%
30-34歳	1.7%	0.8%	1.2%	0.0%
35-39歳	2.5%	4.1%	1.5%	0.0%
40-44歳	2.5%	8.1%	1.9%	0.0%
45-49歳	8.3%	6.5%	5.1%	0.0%
50-54歳	11.7%	4.9%	5.2%	0.0%
55-59歳	9.2%	8.1%	7.1%	0.0%
60-64歳	14.2%	13.0%	14.1%	0.0%
65-69歳	14.2%	13.8%	18.5%	0.9%
70-74歳	31.7%	26.8%	42.3%	2.3%
75-79歳	1.7%	0.0%	1.9%	15.4%
80-84歳	0.0%	0.0%	0.0%	24.9%
85-89歳	0.0%	0.0%	0.0%	29.6%
90-94歳	0.0%	0.0%	0.0%	20.2%
95-100歳	0.0%	0.0%	0.0%	6.2%
100歳超	0.0%	0.0%	0.0%	0.6%
	100.0%	100.0%	100.0%	100.0%

※ 以下の抽出率にしたがい抽出したはり・きゅう療養費支給申請書(令和4年10月分)を基に分析

- ・ 全国健康保険協会管掌健康保険 1/6
- ・ 国民健康保険 1/10
- ・ 後期高齢者医療制度 1/10

往療料の保険者別・年齢区分別算定金額割合(はり・きゅう／制度別)

- はり・きゅう療養費の往療料を算定している患者について算定金額は、全国健康保険協会管掌健康保険の被保険者、被扶養者並びに国民健康保険で70歳～74歳が一番多い。
- 後期高齢者医療制度では、ほぼ全てが往療料を算定していることから、平均的に分布。

令和4年10月分	全国健康保険協会管掌健康保険 (被保険者)	全国健康保険協会管掌健康保険 (被扶養者)	国民健康保険	後期高齢者医療制度
0-4歳	0.0%	0.0%	0.0%	0.0%
5-9歳	0.0%	0.0%	0.0%	0.0%
10-14歳	0.0%	0.7%	0.4%	0.0%
15-19歳	0.0%	2.9%	0.0%	0.0%
20-24歳	2.0%	3.7%	0.4%	0.0%
25-29歳	0.6%	2.2%	0.5%	0.0%
30-34歳	1.0%	0.5%	1.6%	0.0%
35-39歳	1.5%	7.8%	1.4%	0.0%
40-44歳	3.1%	7.0%	1.9%	0.0%
45-49歳	11.6%	10.0%	5.6%	0.0%
50-54歳	12.7%	6.0%	6.1%	0.0%
55-59歳	8.0%	8.8%	8.5%	0.0%
60-64歳	15.6%	15.1%	14.9%	0.0%
65-69歳	10.2%	11.8%	17.9%	1.1%
70-74歳	32.3%	23.4%	39.3%	2.7%
75-79歳	1.4%	0.0%	1.6%	16.1%
80-84歳	0.0%	0.0%	0.0%	25.5%
85-89歳	0.0%	0.0%	0.0%	30.0%
90-94歳	0.0%	0.0%	0.0%	18.9%
95-100歳	0.0%	0.0%	0.0%	5.3%
100歳超	0.0%	0.0%	0.0%	0.5%
	100.0%	100.0%	100.0%	100.0%

※ 以下の抽出率にしたがい抽出したはり・きゅう療養費支給申請書(令和4年10月分)を基に分析

- ・ 全国健康保険協会管掌健康保険 1/6
- ・ 国民健康保険 1/10
- ・ 後期高齢者医療制度 1/10

あん摩マッサージ指圧療養費における部位数別の施術回数割合の推移(あん摩マッサージ指圧、変形徒手矯正術)

- 「施術部位数に応じた報酬」が施術部位数を多くする方向に影響している可能性がある。
- マッサージとは別で算定されていた変形徒手矯正術について、令和2年12月の施術分からマッサージと併施した場合の加算という位置づけに変更したことにより、マッサージの平均部位数を多くしている要因となっている可能性がある。

【あん摩マッサージ指圧】(最大で5部位)

令和4年10月分	1部位	2部位	3部位	4部位	5部位	平均部位数
令和2年	16.2%	5.8%	18.7%	5.3%	54.0%	3.75
令和3年	1.1%	4.3%	15.2%	6.1%	73.4%	4.46
令和4年	0.9%	3.8%	14.2%	5.5%	75.6%	4.51

【変形徒手矯正術】(最大で4肢)

令和4年10月分	1肢	2肢	3肢	4肢	平均部位数
令和2年	3.7%	29.0%	5.1%	62.2%	3.26
令和3年	3.0%	27.8%	5.4%	63.8%	3.30
令和4年	2.5%	27.5%	5.4%	64.6%	3.32

※ 以下の抽出率にしたがい抽出したあん摩マッサージ指圧療養費支給申請書(令和元年から令和4年までの各年10月分を基に分析)

・ 全国健康保険協会管掌健康保険 1/1 ・ 国民健康保険 1/5 ・ 後期高齢者医療制度 1/10

※「平均部位数」は、延べ施術部位数を、対象の支給申請書件数により除した数

あん摩マッサージ指圧療養費における制度別、部位数別の施術回数割合の推移(あん摩マッサージ指圧、変形徒手矯正術)

○ 各制度とも、マッサージの約7割強が最大5部位、変形徒手矯正術の約6割強が最大4肢の施術である。

【あん摩マッサージ指圧】(最大で5部位)

令和4年10月分	1部位	2部位	3部位	4部位	5部位	平均部位数
全国健康保険協会 管掌健康保険(被保険者)	2.0%	7.5%	18.9%	7.5%	64.2%	4.24
全国健康保険協会 管掌健康保険(被扶養者)	1.3%	4.0%	14.5%	6.5%	73.7%	4.47
国民健康保険	1.0%	4.1%	15.4%	5.9%	73.7%	4.47
後期高齢者医療制度	0.8%	3.6%	13.8%	5.4%	76.4%	4.53
合計	0.9%	3.8%	14.2%	5.5%	75.6%	4.51

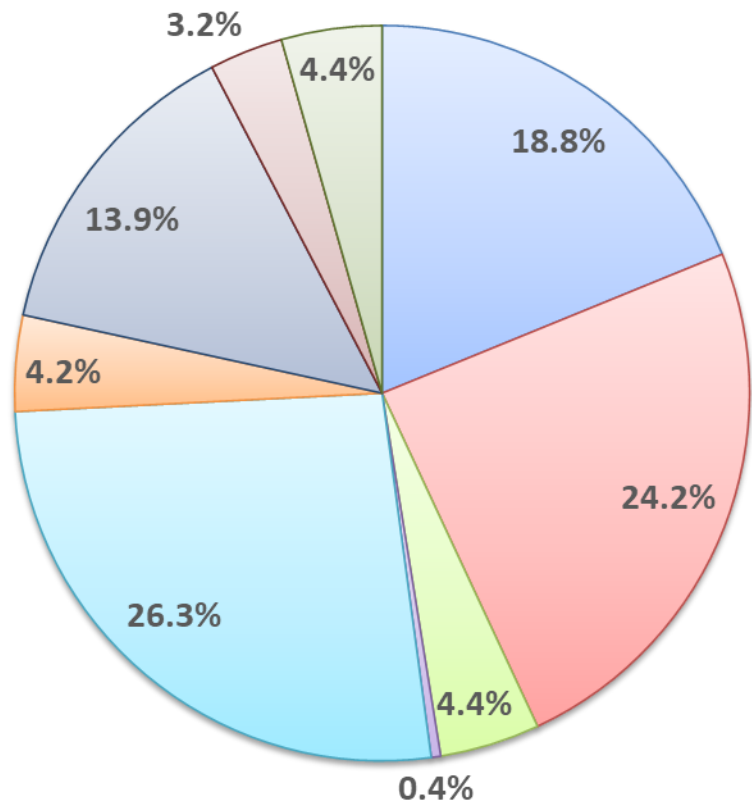
【変形徒手矯正術】(最大で4肢)

令和4年10月分	1肢	2肢	3肢	4肢	平均部位数
全国健康保険協会 管掌健康保険(被保険者)	3.0%	27.5%	4.4%	65.1%	3.32
全国健康保険協会 管掌健康保険(被扶養者)	2.5%	23.4%	5.0%	69.1%	3.41
国民健康保険	2.5%	30.0%	5.0%	62.5%	3.28
後期高齢者医療制度	2.5%	27.3%	5.5%	64.7%	3.32
合計	2.5%	27.5%	5.4%	64.6%	3.32

※ 以下の抽出率にしたがい抽出したあん摩マッサージ指圧療養費支給申請書(令和元年から令和4年までの各年10月分を基に分析)
 ・ 全国健康保険協会管掌健康保険 1/1 ・ 国民健康保険 1/5 ・ 後期高齢者医療制度 1/10
 ※「平均部位数」は、延べ施術部位数を、対象の支給申請書件数により除した数

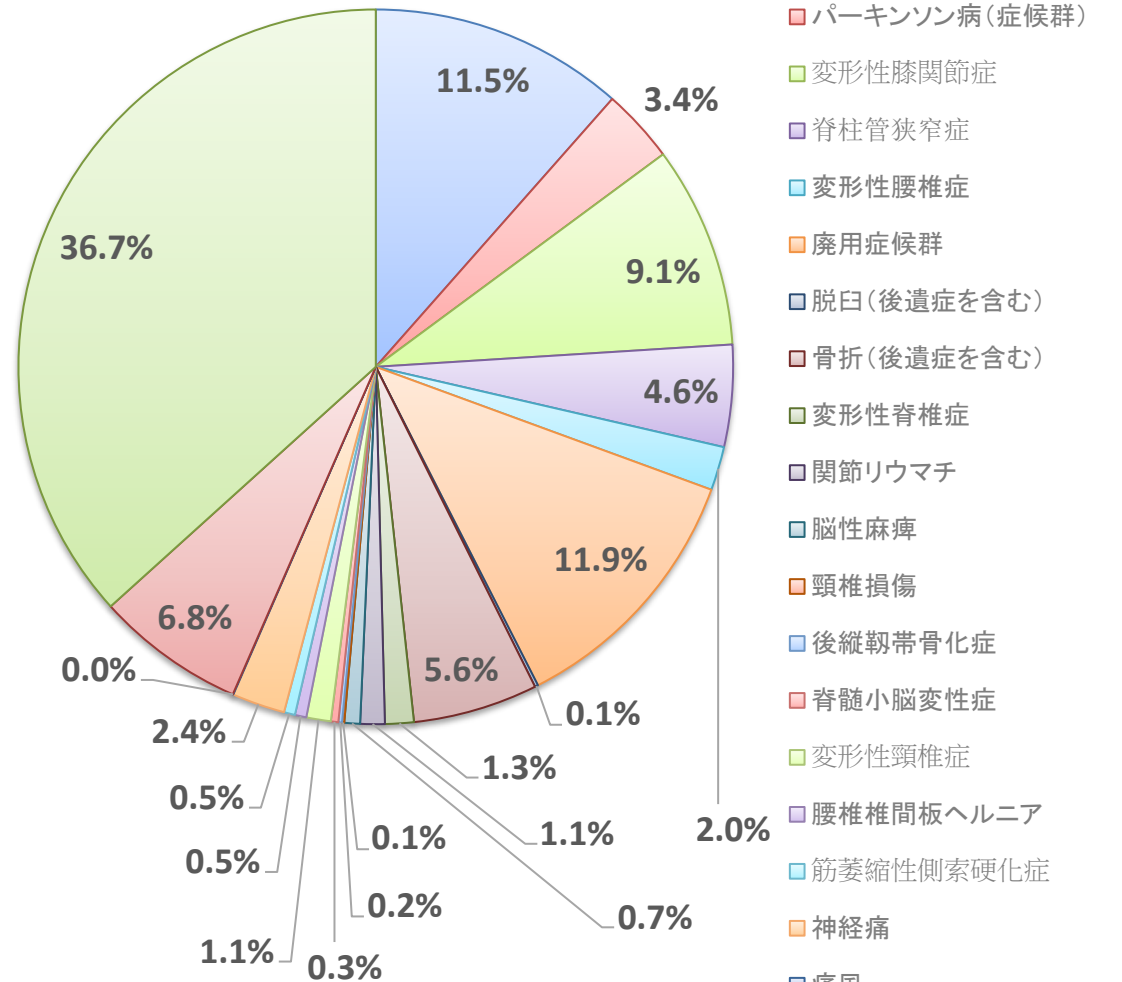
あん摩マッサージ指圧療養費の症状別・傷病名別の患者割合

症状別割合



- 筋麻痺
- 筋固縮
- 筋力低下
- 関節拘縮
- 筋萎縮
- その他の麻痺
- 片麻痺
- 運動機能障害
- その他の症状

傷病名別割合



- 脳血管疾患(後遺症を含む)
- パーキンソン病(症候群)
- 変形性膝関節症
- 脊柱管狭窄症
- 変形性腰椎症
- 廃用症候群
- 脱臼(後遺症を含む)
- 骨折(後遺症を含む)
- 変形性脊椎症
- 関節リウマチ
- 脳性麻痺
- 頸椎損傷
- 後縦靭帯骨化症
- 脊髄小脳変性症
- 変形性頸椎症
- 腰椎椎間板ヘルニア
- 筋萎縮性側索硬化症
- 神経痛
- 痛風
- 腰痛症・腰痛
- その他の傷病名

※ 以下の抽出率にしたがい抽出したあん摩マッサージ指圧療養費支給申請書(令和4年10月分)を基に分析

- ・全国健康保険協会管掌健康保険 1/1
- ・国民健康保険 1/5
- ・後期高齢者医療制度 1/10

あん摩マッサージ指圧療養費の症状別・傷病名別の患者割合(あん摩マッサージ指圧)

症状別割合(あん摩マッサージ指圧)

令和4年10月		患者割合 (%)	1部位	2部位	3部位	4部位	5部位	平均 (部位数)
症状								
	筋麻痺	18.8%	0.1%	0.4%	2.7%	1.0%	14.6%	4.56
	関節拘縮	24.2%	0.1%	1.0%	3.5%	1.5%	18.1%	4.50
	片麻痺	4.4%	0.1%	0.5%	1.4%	0.4%	2.1%	3.88
	筋固縮	0.4%	0.0%	0.0%	0.1%	0.0%	0.3%	4.51
	筋萎縮	26.3%	0.2%	1.1%	3.9%	1.2%	19.9%	4.50
	運動機能障害	4.2%	0.0%	0.1%	0.4%	0.2%	3.6%	4.71
	筋力低下	13.9%	0.0%	0.4%	1.3%	0.7%	11.4%	4.66
	その他の麻痺	3.2%	0.0%	0.1%	0.6%	0.2%	2.2%	4.40
	その他の症状	4.4%	0.0%	0.2%	0.6%	0.3%	3.3%	4.55
	合計	100.0%	0.6%	3.8%	14.5%	5.6%	75.5%	4.52

傷病名別割合(あん摩マッサージ指圧)

令和4年10月		患者割合 (%)	1部位	2部位	3部位	4部位	5部位	平均 (部位数)
疾病名								
	脳血管疾患(後遺症を含む)	11.5%	0.1%	0.7%	2.1%	0.9%	7.7%	4.36
	パーキンソン病(症候群)	3.4%	0.0%	0.0%	0.2%	0.2%	3.0%	4.81
	変形性膝関節症	9.1%	0.1%	0.6%	1.5%	0.7%	6.2%	4.34
	脊柱管狭窄症	4.6%	0.1%	0.2%	0.9%	0.2%	3.2%	4.33
	変形性腰椎症	2.0%	0.0%	0.0%	0.3%	0.1%	1.5%	4.51
	廃用症候群	11.9%	0.0%	0.2%	1.1%	0.5%	10.1%	4.72
	脱臼(後遺症を含む)	0.1%	0.0%	0.0%	0.0%	0.0%	0.1%	4.69
	骨折(後遺症を含む)	5.6%	0.1%	0.3%	0.8%	0.4%	4.1%	4.42
	変形性脊椎症	1.3%	0.0%	0.0%	0.2%	0.1%	1.0%	4.50
	関節リウマチ	1.1%	0.0%	0.0%	0.1%	0.1%	0.8%	4.53
	脳性麻痺	0.7%	0.0%	0.0%	0.0%	0.0%	0.6%	4.78
	頸椎損傷	0.1%	0.0%	0.0%	0.0%	0.0%	0.1%	4.56
	後縦靱帯骨化症	0.2%	0.0%	0.0%	0.0%	0.0%	0.1%	4.64
	脊髄小脳変性症	0.3%	0.0%	0.0%	0.0%	0.0%	0.3%	4.80
	変形性頸椎症	1.1%	0.0%	0.0%	0.2%	0.1%	0.8%	4.53
	腰椎椎間板ヘルニア	0.5%	0.0%	0.0%	0.1%	0.0%	0.4%	4.49
	筋萎縮性側索硬化症	0.5%	0.0%	0.0%	0.0%	0.0%	0.5%	4.90
	神経痛	2.4%	0.0%	0.2%	0.4%	0.1%	1.7%	4.35
	痛風	0.0%	0.0%	0.0%	0.0%	0.0%	0.0%	3.64
	腰痛症・腰痛	6.8%	0.2%	0.1%	1.6%	0.2%	4.6%	4.33
	その他の傷病名	36.7%	0.3%	1.4%	4.4%	1.7%	28.8%	4.56
	合計	100.0%	1.0%	3.9%	14.0%	5.5%	75.6%	4.51

※ 以下の抽出率にしたがい抽出したあん摩マッサージ指圧療養費支給申請書(令和4年10月分)を基に分析

・全国健康保険協会管掌健康保険 1/1 ・国民健康保険

1/5 ・後期高齢者医療制度

1/10

あん摩マッサージ指圧療養費の症状別・傷病名別の患者割合(変形徒手矯正術)

症状別割合(変形徒手矯正術)

令和4年10月		患者割合 (%)					平均 (部位数)
		1肢	2肢	3肢	4肢		
症状	筋麻痺	17.0%	0.4%	4.6%	0.7%	11.2%	3.34
	関節拘縮	34.6%	1.0%	9.9%	1.4%	22.2%	3.30
	片麻痺	3.9%	0.0%	2.3%	0.3%	1.3%	2.74
	筋固縮	0.2%	0.0%	0.0%	0.1%	0.1%	3.69
	筋萎縮	20.4%	0.4%	6.1%	1.6%	12.4%	3.27
	運動機能障害	4.9%	0.2%	0.9%	0.2%	3.7%	3.48
	筋力低下	12.2%	0.3%	3.3%	0.6%	8.0%	3.34
	その他の麻痺	2.7%	0.1%	0.8%	0.5%	1.3%	3.12
	その他の症状	4.1%	0.1%	0.8%	0.3%	2.8%	3.44
	合計	100.0%	2.5%	28.8%	5.6%	63.1%	3.29

傷病名別割合(変形徒手矯正術)

令和4年10月		患者割合 (%)					平均 (部位数)
		1肢	2肢	3肢	4肢		
疾病名	脳血管疾患(後遺症を含む)	12.2%	0.3%	4.4%	0.9%	6.7%	3.14
	パーキンソン病(症候群)	3.0%	0.1%	0.4%	0.1%	2.4%	3.56
	変形性膝関節症	9.0%	0.1%	3.1%	0.7%	5.1%	3.21
	脊柱管狭窄症	3.4%	0.2%	0.9%	0.1%	2.1%	3.21
	変形性腰椎症	1.6%	0.0%	0.2%	0.1%	1.3%	3.60
	廃用症候群	15.7%	0.5%	3.6%	0.5%	11.2%	3.42
	脱臼(後遺症を含む)	0.0%	0.0%	0.0%	0.0%	0.0%	2.50
	骨折(後遺症を含む)	6.4%	0.4%	1.6%	0.5%	4.0%	3.25
	変形性脊椎症	1.2%	0.0%	0.4%	0.0%	0.8%	3.28
	関節リウマチ	1.2%	0.0%	0.3%	0.1%	0.8%	3.33
	脳性麻痺	0.6%	0.0%	0.1%	0.0%	0.5%	3.74
	頸椎損傷	0.1%	0.0%	0.0%	0.0%	0.1%	3.79
	後縦靭帯骨化症	0.1%	0.0%	0.0%	0.0%	0.1%	4.00
	脊髄小脳変性症	0.3%	0.0%	0.1%	0.0%	0.3%	3.57
	変形性頸椎症	1.2%	0.0%	0.3%	0.1%	0.8%	3.38
	腰椎椎間板ヘルニア	0.4%	0.0%	0.2%	0.1%	0.2%	3.10
	筋萎縮性側索硬化症	0.6%	0.0%	0.0%	0.0%	0.6%	3.94
	神経痛	1.2%	0.0%	0.2%	0.1%	0.9%	3.56
	痛風	0.0%	0.0%	0.0%	0.0%	0.0%	2.00
	腰痛症・腰痛	4.3%	0.2%	1.2%	0.1%	2.8%	3.31
	その他の傷病名	37.2%	0.6%	9.7%	1.8%	25.1%	3.38
	合計	100.0%	2.5%	26.6%	5.2%	65.7%	3.34

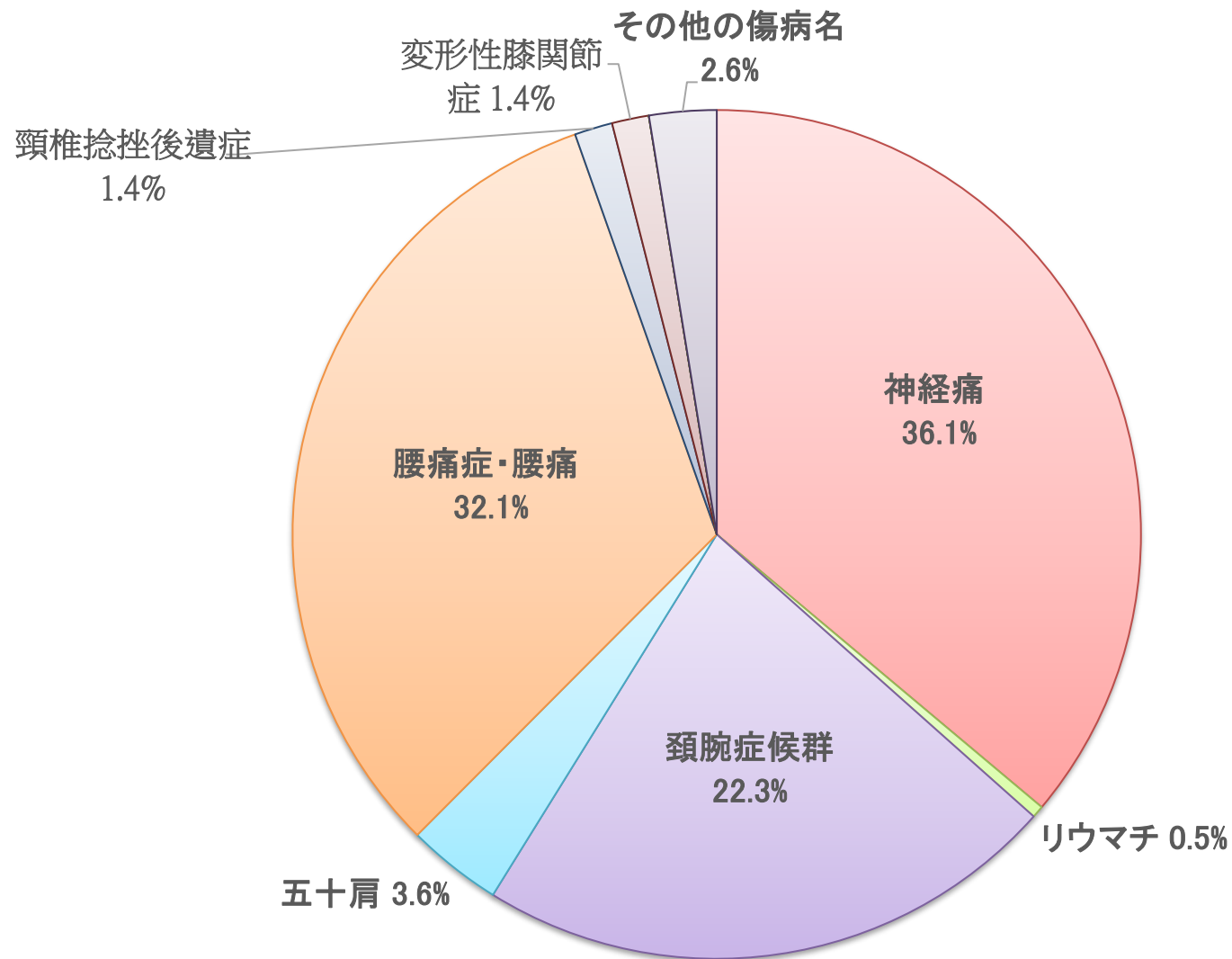
※ 以下の抽出率にしたがい抽出したあん摩マッサージ指圧療養費支給申請書(令和4年10月分)を基に分析

・全国健康保険協会管掌健康保険 1/1 ・国民健康保険

1/5 ・後期高齢者医療制度

1/10

はり・きゅう療養費の傷病名別の患者割合



※ 以下の抽出率にしたがい抽出したはり・きゅう療養費支給申請書(令和4年10月分)を基に分析

- ・全国健康保険協会管掌健康保険 1/6
- ・国民健康保険 1/10
- ・後期高齢者医療制度 1/10

あん摩マッサージ指圧療養費 ～療養費支給申請書における施術部位別算定回数状況（マッサージ）～

○ あん摩マッサージ指圧の施術部位は5部位（躯幹、右上肢、左上肢、右下肢、左下肢）に区分されているが、7割を超える患者が5部位の施術を受けており、一人の患者に係る平均施術部位数は「4.4部位」である。
※平均施術部位数は、延べ施術部位数を対象の支給申請書の数で除して算出。

部位数別算定割合（あん摩マッサージ指圧）

【全年齢における算定回数割合】

令和4年	1部位	2部位	3部位	4部位	5部位		平均部位数
0歳～69歳（3割）	0.2%	0.6%	2.0%	0.8%	9.4%	13.0%	4.44
70歳～74歳（2割）	0.1%	0.4%	1.3%	0.5%	5.7%	8.0%	4.42
75歳～（1割）	0.6%	2.8%	10.8%	4.2%	60.4%	78.9%	4.53
合計	0.9%	3.8%	14.2%	5.5%	75.6%	100.0%	4.51

【年齢区分別の算定回数割合】

令和4年	1部位	2部位	3部位	4部位	5部位		平均部位数
0歳～69歳（3割）	1.2%	4.5%	15.7%	6.3%	72.4%	100.0%	
70歳～74歳（2割）	1.1%	5.2%	16.1%	6.3%	71.3%	100.0%	
75歳～（1割）	0.8%	3.5%	13.7%	5.3%	76.6%	100.0%	
合計	0.9%	3.8%	14.2%	5.5%	75.6%	100.0%	

《全国健康保険協会管掌健康保険（被保険者）》

《全国健康保険協会管掌健康保険（被扶養者）》

《国民健康保険》

《後期高齢者医療制度》

令和4年	1部位	2部位	3部位	4部位	5部位		平均部位数	1部位	2部位	3部位	4部位	5部位		平均部位数	1部位	2部位	3部位	4部位	5部位		平均部位数							
0歳～69歳（3割）	1.8%	6.2%	15.2%	5.9%	46.8%	76.0%	4.18	1.0%	3.0%	11.4%	4.9%	59.4%	79.7%	4.49	0.5%	2.0%	8.6%	3.3%	44.1%	58.6%	4.51	0.0%	0.0%	0.2%	0.1%	0.7%	1.0%	4.45
70歳～74歳（2割）	0.1%	1.1%	3.3%	1.4%	16.6%	22.5%	4.48	0.3%	1.0%	3.1%	1.5%	13.6%	19.6%	4.39	0.4%	2.0%	6.3%	2.5%	27.4%	38.6%	4.41	0.0%	0.1%	0.4%	0.1%	1.7%	2.4%	4.41
75歳～（1割）	0.0%	0.1%	0.4%	0.2%	0.8%	1.5%	4.05	0.0%	0.0%	0.0%	0.0%	0.7%	0.7%	4.86	0.0%	0.0%	0.5%	0.1%	2.2%	2.8%	4.55	0.8%	3.4%	13.3%	5.2%	74.0%	96.6%	4.53
合計	2.0%	7.5%	18.9%	7.5%	64.2%	100.0%	4.24	1.3%	4.0%	14.5%	6.5%	73.7%	100.0%	4.47	1.0%	4.1%	15.4%	5.9%	73.7%	100.0%	4.47	0.8%	3.6%	13.8%	5.4%	76.4%	100.0%	4.53

※ 以下の抽出率にしたがい抽出したあん摩マッサージ指圧療養費支給申請書（令和4年10月分）を基に分析
 ・ 全国健康保険協会管掌健康保険 1/1 ・ 国民健康保険 1/5 ・ 後期高齢者医療制度 1/10

あん摩マッサージ指圧療養費 ～療養費支給申請書における施術部位別算定回数状況（マッサージ／往療）～

○ あん摩マッサージ指圧の施術部位は5部位（躯幹、右上肢、左上肢、右下肢、左下肢）に区分されているが、**往療**では7割を超える患者が5部位の施術を受けており、一人の患者に係る平均施術部位数は「4.5部位」である。

※平均施術部位数は、延べ施術部位数を対象の支給申請書の数で除して算出。

部位数別算定割合（あん摩マッサージ指圧／往療）

【全年齢における算定回数割合（往療）】

令和4年	1部位	2部位	3部位	4部位	5部位	平均部位数
0歳～69歳（3割）	0.1%	0.4%	1.6%	0.6%	8.9%	4.54
70歳～74歳（2割）	0.1%	0.4%	1.3%	0.5%	5.6%	4.44
75歳～（1割）	0.6%	2.8%	11.0%	4.1%	62.1%	4.54
合計	0.8%	3.5%	13.9%	5.2%	76.6%	4.53

【年齢区分別の算定回数割合（往療）】

令和4年	1部位	2部位	3部位	4部位	5部位	平均部位数
0歳～69歳（3割）	0.6%	3.4%	13.9%	5.6%	76.6%	100.0%
70歳～74歳（2割）	0.9%	4.8%	16.2%	6.0%	72.1%	100.0%
75歳～（1割）	0.8%	3.4%	13.6%	5.1%	77.0%	100.0%
合計	0.8%	3.5%	13.9%	5.2%	76.6%	100.0%

《全国健康保険協会管掌健康保険（被保険者）》

《全国健康保険協会管掌健康保険（被扶養者）》

《国民健康保険》

《後期高齢者医療制度》

令和4年	1部位	2部位	3部位	4部位	5部位	平均部位数	1部位	2部位	3部位	4部位	5部位	平均部位数	1部位	2部位	3部位	4部位	5部位	平均部位数
0歳～69歳（3割）	0.7%	2.7%	9.8%	3.8%	49.6%	4.49	0.5%	2.6%	10.0%	4.7%	61.4%	4.56	0.3%	1.8%	8.2%	3.0%	45.8%	4.46
70歳～74歳（2割）	0.1%	1.7%	3.9%	1.8%	23.6%	4.52	0.4%	0.9%	2.9%	1.4%	14.4%	4.42	0.3%	1.7%	6.6%	2.3%	27.3%	4.43
75歳～（1割）	0.0%	0.1%	0.7%	0.2%	1.4%	4.18	0.0%	0.0%	0.0%	0.0%	0.7%	5.00	0.0%	0.0%	0.4%	0.1%	2.2%	4.62
合計	0.7%	4.5%	14.4%	5.8%	74.5%	4.49	0.9%	3.6%	12.9%	6.1%	76.5%	4.54	0.6%	3.5%	15.2%	5.4%	75.3%	4.51

※ 以下の抽出率にしたがい抽出したあん摩マッサージ指圧療養費支給申請書（令和4年10月分）を基に分析
 ・ 全国健康保険協会管掌健康保険 1/1 ・ 国民健康保険 1/5 ・ 後期高齢者医療制度 1/10

あん摩マッサージ指圧療養費 ～療養費支給申請書における施術部位別算定回数状況（マッサージ／通所）～

○ あん摩マッサージ指圧の施術部位は5部位（躯幹、右上肢、左上肢、右下肢、左下肢）に区分されているが、**通所**では6割を超える患者が5部位の施術を受けており、一人の患者に係る平均施術部位数は「4.4部位」である。

※平均施術部位数は、延べ施術部位数を対象の支給申請書の数で除して算出。

部位数別算定割合（あん摩マッサージ指圧／通所）

【全年齢における算定回数割合（通所）】

令和4年	1部位	2部位	3部位	4部位	5部位		平均部位数
0歳～69歳（3割）	0.8%	1.9%	5.0%	2.0%	13.0%	22.7%	4.09
70歳～74歳（2割）	0.2%	0.8%	1.5%	0.8%	6.7%	10.0%	4.29
75歳～（1割）	0.7%	2.9%	9.9%	4.8%	49.1%	67.4%	4.47
合計	1.6%	5.6%	16.4%	7.6%	68.7%	100.0%	4.36

【年齢区分別の算定回数割合（通所）】

令和4年	1部位	2部位	3部位	4部位	5部位		平均部位数
0歳～69歳（3割）	3.4%	8.3%	22.1%	8.9%	57.4%	100.0%	
70歳～74歳（2割）	2.3%	7.7%	15.2%	8.0%	66.8%	100.0%	
75歳～（1割）	1.0%	4.3%	14.7%	7.2%	72.8%	100.0%	
合計	1.6%	5.6%	16.4%	7.6%	68.7%	100.0%	

《全国健康保険協会管掌健康保険（被保険者）》

《全国健康保険協会管掌健康保険（被扶養者）》

《国民健康保険》

《後期高齢者医療制度》

令和4年	1部位	2部位	3部位	4部位	5部位		平均部位数	1部位	2部位	3部位	4部位	5部位		平均部位数	1部位	2部位	3部位	4部位	5部位		平均部位数							
0歳～69歳（3割）	3.4%	10.8%	22.2%	8.6%	43.2%	88.2%	3.88	3.4%	5.0%	18.0%	5.9%	49.3%	81.6%	4.14	1.5%	3.0%	10.5%	4.7%	36.3%	56.2%	4.27	0.0%	0.0%	0.1%	0.1%	0.3%	0.4%	4.29
70歳～74歳（2割）	0.2%	0.4%	2.4%	0.9%	7.6%	11.5%	4.34	0.0%	1.3%	4.2%	1.9%	10.1%	17.6%	4.18	1.0%	3.4%	5.1%	3.4%	27.7%	40.7%	4.31	0.1%	0.1%	0.3%	0.1%	1.1%	1.6%	4.19
75歳～（1割）	0.1%	0.1%	0.0%	0.2%	0.0%	0.3%	2.75	0.0%	0.0%	0.2%	0.2%	0.4%	0.8%	4.25	0.0%	0.3%	0.6%	0.3%	2.0%	3.2%	4.28	0.9%	4.2%	14.3%	7.0%	71.4%	97.9%	4.47
合計	3.6%	11.2%	24.7%	9.7%	50.8%	100.0%	3.93	3.4%	6.3%	22.4%	8.0%	59.8%	100.0%	4.15	2.5%	6.7%	16.3%	8.4%	66.1%	100.0%	4.29	1.0%	4.3%	14.8%	7.1%	72.8%	100.0%	4.46

※ 以下の抽出率にしたがい抽出したあん摩マッサージ指圧療養費支給申請書（令和4年10月分）を基に分析

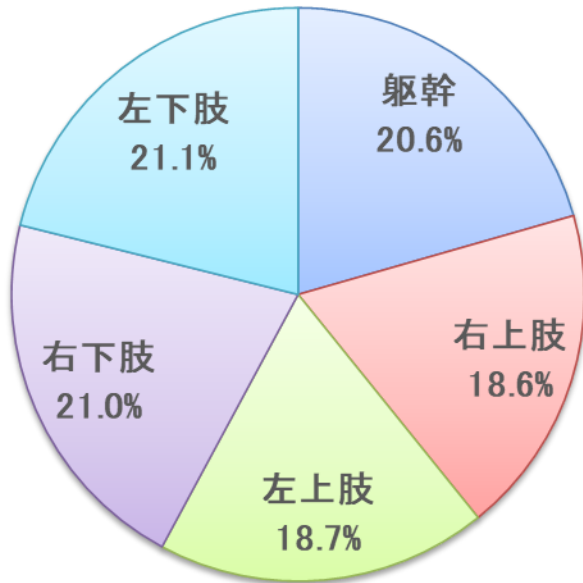
・ 全国健康保険協会管掌健康保険 1/1 ・ 国民健康保険 1/5 ・ 後期高齢者医療制度 1/10

あん摩マッサージ指圧療養費

～療養費支給申請書における施術部位別算定回数の状況（マッサージ／往療／部位数別）～

- あん摩マッサージ指圧の施術部位は5部位（躯幹、右上肢、左上肢、右下肢、左下肢）に区分されているが、往療料を部位数別の算定回数割合で見ると、1部位を除いて両下肢の割合が最も多く、「躯幹」は1部位で5割を超え、3部位で3割を超えている。
- 3部位では、「躯幹」3割に次いで、「右下肢」及び「左下肢」が約25%あり、往療料の算定要件の「通所困難」について、「躯幹」への施術は「下肢」に併せて行われている可能性が高い。

部位数別の往療料算定回数割合
(あん摩マッサージ指圧)



【往療料の全算定における部位別・部位数別割合】※算定回数割合

令和4年	1部位	2部位	3部位	4部位	5部位	計
躯幹	0.1%	0.1%	2.9%	0.7%	16.8%	20.6%
右上肢	0.0%	0.2%	0.6%	1.0%	16.8%	18.6%
左上肢	0.0%	0.2%	0.7%	1.0%	16.8%	18.7%
右下肢	0.0%	0.5%	2.4%	1.2%	16.8%	21.0%
左下肢	0.0%	0.6%	2.5%	1.2%	16.8%	21.1%
合計	0.2%	1.6%	9.1%	5.0%	84.1%	100.0%

【往療料の部位別の算定回数割合】

令和4年	1部位	2部位	3部位	4部位	5部位	計
躯幹	56.7%	5.9%	31.6%	13.3%	20.0%	20.6%
右上肢	6.0%	11.6%	7.0%	19.5%	20.0%	18.6%
左上肢	5.7%	12.8%	7.6%	19.0%	20.0%	18.7%
右下肢	17.6%	33.9%	26.5%	24.3%	20.0%	21.0%
左下肢	14.1%	35.8%	27.3%	23.8%	20.0%	21.1%
合計	100.0%	100.0%	100.0%	100.0%	100.0%	100.0%

※ 以下の抽出率にしたがい抽出したあん摩マッサージ指圧療養費支給申請書(令和4年10月分)を基に分析

・ 全国健康保険協会管掌健康保険 1/1 ・ 国民健康保険 1/5 ・ 後期高齢者医療制度 1/10

あん摩マッサージ指圧療養費

～療養費支給申請書における施術部位別算定回数状況（変形徒手矯正術）～

- 変形徒手矯正術の施術部位は4部位（右上肢、左上肢、右下肢、左下肢）に区分されているが、6割を超える患者が4部位の施術を受けており、一人の患者に係る平均施術部位数は「3.3部位」である。
 ※平均施術部位数は、延べ施術部位数を対象の支給申請書の数で除して算出。

部位数別算定割合（変形徒手矯正術）

【全年齢における算定回数割合】

令和4年	1肢	2肢	3肢	4肢		平均部位数
0歳～69歳（3割）	0.3%	3.5%	0.6%	7.9%	12.4%	3.30
70歳～74歳（2割）	0.2%	2.3%	0.4%	4.3%	7.2%	3.23
75歳～（1割）	2.1%	21.6%	4.4%	52.3%	80.4%	3.33
合計	2.5%	27.5%	5.4%	64.6%	100.0%	3.32

【年齢区分別の算定回数割合】

令和4年	1肢	2肢	3肢	4肢		平均部位数
0歳～69歳（3割）	2.6%	28.6%	4.8%	64.0%		100.0%
70歳～74歳（2割）	2.3%	32.3%	5.4%	60.0%		100.0%
75歳～（1割）	2.6%	26.9%	5.4%	65.1%		100.0%
合計	2.5%	27.5%	5.4%	64.6%		100.0%

《全国健康保険協会管掌健康保険（被保険者）》

令和4年	1肢	2肢	3肢	4肢		平均部位数
0歳～69歳（3割）	2.4%	21.0%	3.5%	49.1%	76.0%	3.31
70歳～74歳（2割）	0.6%	6.2%	0.9%	14.7%	22.4%	3.32
75歳～（1割）	0.0%	0.3%	0.0%	1.3%	1.6%	3.60
合計	3.0%	27.5%	4.4%	65.1%	100.0%	3.32

《全国健康保険協会管掌健康保険（被扶養者）》

1肢	2肢	3肢	4肢		平均部位数
2.4%	19.7%	3.4%	55.0%	80.4%	3.38
0.1%	3.7%	1.6%	13.7%	19.1%	3.51
0.0%	0.0%	0.0%	0.4%	0.4%	4.00
2.5%	23.4%	5.0%	69.1%	100.0%	3.41

《国民健康保険》

1肢	2肢	3肢	4肢		平均部位数
1.4%	17.6%	3.0%	39.4%	61.5%	3.31
1.0%	11.8%	1.8%	21.6%	36.1%	3.22
0.0%	0.7%	0.2%	1.5%	2.4%	3.36
2.5%	30.0%	5.0%	62.5%	100.0%	3.28

《後期高齢者医療制度》

1肢	2肢	3肢	4肢		平均部位数
0.0%	0.4%	0.1%	0.4%	0.9%	3.00
0.0%	0.8%	0.1%	1.2%	2.1%	3.16
2.5%	26.1%	5.3%	63.1%	97.0%	3.33
2.5%	27.3%	5.5%	64.7%	100.0%	3.32

※ 以下の抽出率にしたがい抽出したあん摩マッサージ指圧療養費支給申請書（令和4年10月分）を基に分析

・ 全国健康保険協会管掌健康保険 1/1 ・ 国民健康保険 1/5 ・ 後期高齢者医療制度 1/10

あん摩マッサージ指圧療養費

～療養費支給申請書における施術部位別算定回数状況（変形徒手矯正術／往療）～

- 変形徒手矯正術の施術部位は4部位（右上肢、左上肢、右下肢、左下肢）に区分されているが、**往療**では、6割を超える患者が4部位の施術を受けており、一人の患者に係る平均施術部位数は「3.3部位」である。
※平均施術部位数は、延べ施術部位数を対象の支給申請書の数で除して算出。

部位数別算定割合（変形徒手矯正術／往療）

【全年齢における算定回数割合（往療）】

令和4年	1肢	2肢	3肢	4肢		平均部位数
0歳～69歳（3割）	0.3%	3.5%	0.5%	7.7%	12.0%	3.30
70歳～74歳（2割）	0.1%	2.3%	0.4%	4.3%	7.2%	3.23
75歳～（1割）	2.0%	21.8%	4.6%	52.2%	80.7%	3.33
合計	2.5%	27.7%	5.6%	64.2%	100.0%	3.32

【年齢区分別の算定回数割合（往療）】

令和4年	1肢	2肢	3肢	4肢		平均部位数
0歳～69歳（3割）	2.7%	28.9%	4.5%	63.9%		100.0%
70歳～74歳（2割）	1.9%	32.5%	5.9%	59.7%		100.0%
75歳～（1割）	2.5%	27.1%	5.7%	64.7%		100.0%
合計	2.5%	27.7%	5.6%	64.2%		100.0%

《全国健康保険協会管掌健康保険（被保険者）》

《全国健康保険協会管掌健康保険（被扶養者）》

《国民健康保険》

《後期高齢者医療制度》

令和4年	1肢	2肢	3肢	4肢		平均部位数	1肢	2肢	3肢	4肢		平均部位数	1肢	2肢	3肢	4肢		平均部位数						
0歳～69歳（3割）	2.5%	20.2%	3.2%	44.3%	70.2%	3.27	2.6%	19.4%	3.5%	54.5%	79.9%	3.37	1.5%	18.1%	3.0%	40.1%	62.6%	3.30	0.0%	0.4%	0.0%	0.5%	1.0%	3.03
70歳～74歳（2割）	0.2%	8.6%	0.7%	17.7%	27.3%	3.32	0.0%	4.2%	1.7%	13.8%	19.7%	3.49	0.9%	11.5%	2.0%	20.9%	35.3%	3.22	0.0%	0.8%	0.1%	1.2%	2.2%	3.17
75歳～（1割）	0.0%	0.5%	0.0%	2.0%	2.5%	3.60	0.0%	0.0%	0.0%	0.3%	0.3%	4.00	0.0%	0.6%	0.0%	1.5%	2.1%	3.43	2.5%	26.2%	5.5%	62.6%	96.8%	3.33
合計	2.7%	29.3%	3.9%	64.0%	100.0%	3.29	2.6%	23.5%	5.2%	68.7%	100.0%	3.40	2.4%	30.1%	4.9%	62.5%	100.0%	3.28	2.5%	27.4%	5.7%	64.4%	100.0%	3.32

※ 以下の抽出率にしたがい抽出したあん摩マッサージ指圧療養費支給申請書（令和4年10月分）を基に分析

・ 全国健康保険協会管掌健康保険 1/1 ・ 国民健康保険 1/5 ・ 後期高齢者医療制度 1/10

あん摩マッサージ指圧療養費

～療養費支給申請書における施術部位別算定回数状況（変形徒手矯正術／通所）～

- 変形徒手矯正術の施術部位は4部位（右上肢、左上肢、右下肢、左下肢）に区分されているが、**通所**でも、6割を超える患者が4部位の施術を受けており、一人の患者に係る平均施術部位数は「3.4部位」である。
※平均施術部位数は、延べ施術部位数を対象の支給申請書の数で除して算出。

部位数別算定割合（変形徒手矯正術／通所）

【全年齢における算定回数割合（通所）】

令和4年	1肢	2肢	3肢	4肢		平均部位数
0歳～69歳（3割）	0.3%	3.9%	0.9%	9.4%	14.5%	3.34
70歳～74歳（2割）	0.3%	2.3%	0.2%	4.5%	7.3%	3.21
75歳～（1割）	2.1%	20.4%	3.1%	52.6%	78.2%	3.36
合計	2.7%	26.6%	4.2%	66.5%	100.0%	3.35

【年齢区分別の算定回数割合（通所）】

令和4年	1肢	2肢	3肢	4肢		平均部位数
0歳～69歳（3割）	2.1%	26.9%	6.1%	64.9%	100.0%	
70歳～74歳（2割）	4.4%	31.6%	2.4%	61.6%	100.0%	
75歳～（1割）	2.7%	26.0%	4.0%	67.3%	100.0%	
合計	2.7%	26.6%	4.2%	66.5%	100.0%	

《全国健康保険協会管掌健康保険（被保険者）》

《全国健康保険協会管掌健康保険（被扶養者）》

《国民健康保険》

《後期高齢者医療制度》

令和4年	1肢	2肢	3肢	4肢		平均部位数	1肢	2肢	3肢	4肢		平均部位数	1肢	2肢	3肢	4肢		平均部位数						
0歳～69歳（3割）	2.2%	22.5%	4.0%	57.7%	86.3%	3.36	1.0%	21.6%	2.9%	57.8%	83.3%	3.41	1.2%	14.7%	3.5%	35.3%	54.7%	3.33	0.0%	0.2%	0.2%	0.0%	0.4%	2.50
70歳～74歳（2割）	1.3%	1.8%	1.3%	9.3%	13.7%	3.35	1.0%	1.0%	1.0%	12.7%	15.7%	3.63	1.8%	13.5%	0.6%	25.3%	41.2%	3.20	0.0%	0.7%	0.0%	0.7%	1.4%	3.00
75歳～（1割）	0.0%	0.0%	0.0%	0.0%	0.0%	0.0	0.0%	0.0%	0.0%	1.0%	1.0%	4.00	0.0%	1.2%	1.2%	1.8%	4.1%	3.14	2.7%	25.6%	3.7%	66.3%	98.2%	3.36
合計	3.5%	24.2%	5.3%	67.0%	100.0%	3.36	2.0%	22.5%	3.9%	71.6%	100.0%	3.45	2.9%	29.4%	5.3%	62.4%	100.0%	3.27	2.7%	26.5%	3.9%	67.0%	100.0%	3.35

※ 以下の抽出率にしたがい抽出したあん摩マッサージ指圧療養費支給申請書（令和4年10月分）を基に分析

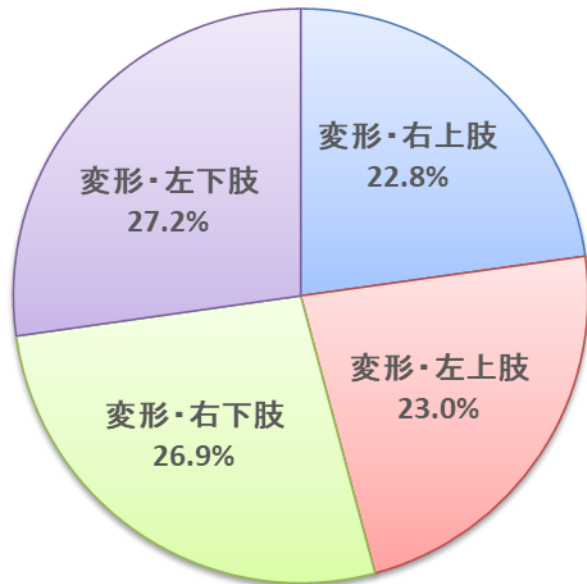
・ 全国健康保険協会管掌健康保険 1/1 ・ 国民健康保険 1/5 ・ 後期高齢者医療制度 1/10

あん摩マッサージ指圧療養費

～療養費支給申請書における施術部位別算定回数状況（変形徒手矯正術／部位数別）～

- 変形徒手矯正術の施術部位は4部位（右上肢、左上肢、右下肢、左下肢）に区分されているが、2肢及び3肢は「右下肢」及び「左下肢」が3割を超えている。
- 算定全体の中で数は少ないが、1肢の場合は上肢・下肢ともに平均的に算定されている。

部位数別の往療料算定回数割合
（変形徒手矯正術）



【往療料の全算定における部位別・部位数別割合】※算定回数割合

令和4年	1肢	2肢	3肢	4肢	計
右上肢	0.1%	2.0%	1.0%	19.6%	22.8%
左上肢	0.2%	2.3%	0.9%	19.6%	23.0%
右下肢	0.2%	5.7%	1.5%	19.6%	26.9%
左下肢	0.2%	6.0%	1.4%	19.6%	27.2%
合計	0.7%	16.0%	4.9%	78.4%	100.0%

【往療料の部位別の算定回数割合】

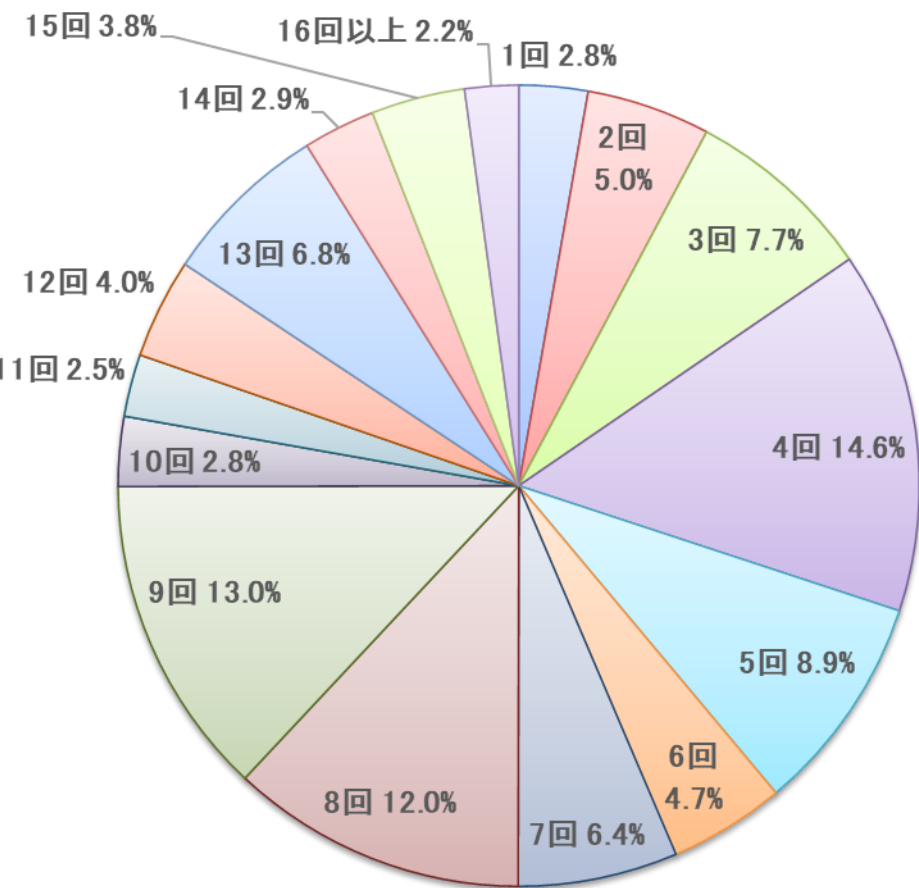
令和4年	1肢	2肢	3肢	4肢	計
右上肢	21.0%	12.5%	21.3%	25.0%	22.8%
左上肢	28.4%	14.6%	18.8%	25.0%	23.0%
右下肢	22.2%	35.6%	30.2%	25.0%	26.9%
左下肢	28.4%	37.3%	29.7%	25.0%	27.2%
合計	100.0%	100.0%	100.0%	100.0%	100.0%

※ 以下の抽出率にしたがい抽出したあん摩マッサージ指圧療養費支給申請書（令和4年10月分）を基に分析

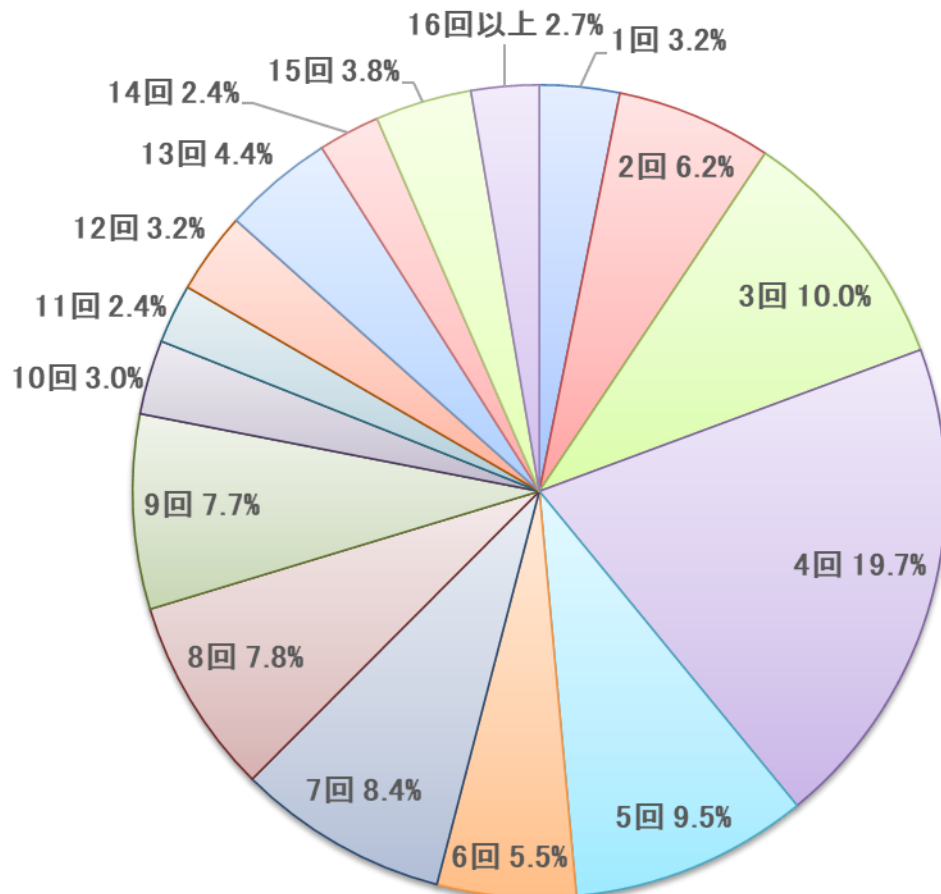
・ 全国健康保険協会管掌健康保険 1/1 ・ 国民健康保険 1/5 ・ 後期高齢者医療制度 1/10

あん摩マッサージ指圧療養費、はり・きゅう療養費の1か月あたり施術回数別の患者割合

あん摩マッサージ指圧



はり・きゅう



※ 以下の抽出率にしたがい抽出したあん摩マッサージ指圧療養費支給申請書（令和4年10月分）を基に分析

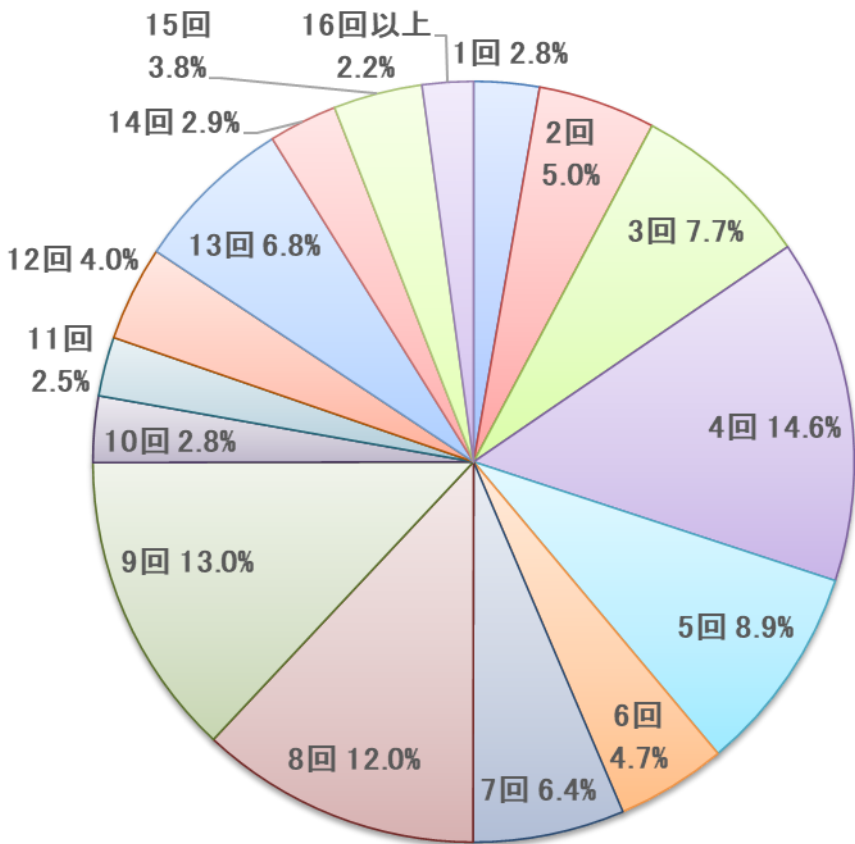
- ・ 全国健康保険協会管掌健康保険 1/1
- ・ 国民健康保険 1/5
- ・ 後期高齢者医療制度 1/10

※ 以下の抽出率にしたがい抽出したはり・きゅう療養費支給申請書（令和4年10月分）を基に分析

- ・ 全国健康保険協会管掌健康保険 1/6
- ・ 国民健康保険 1/10
- ・ 後期高齢者医療制度 1/10

あん摩マッサージ指圧療養費の1か月あたり施術回数別の患者割合【全体】

あん摩マッサージ指圧【全体】



部位数別、回数割合	1部位	2部位	3部位	4部位	5部位
1回	3.6%	3.1%	2.8%	2.6%	2.8%
2回	7.5%	4.6%	5.2%	5.4%	4.9%
3回	9.0%	9.0%	7.6%	7.9%	7.6%
4回	18.4%	15.7%	14.4%	11.8%	14.8%
5回	6.1%	10.8%	10.0%	8.3%	8.6%
6回	6.0%	5.5%	4.1%	4.2%	4.8%
7回	3.8%	6.5%	7.6%	7.5%	6.2%
8回	11.8%	12.5%	12.7%	13.2%	11.7%
9回	10.4%	11.8%	13.3%	12.6%	13.1%
10回	3.7%	1.8%	2.5%	2.3%	3.0%
11回	0.6%	2.6%	2.3%	2.5%	2.6%
12回	2.4%	3.6%	4.1%	4.8%	4.0%
13回	6.7%	5.1%	6.1%	7.2%	7.0%
14回	3.3%	2.0%	2.9%	3.2%	2.9%
15回	3.9%	3.2%	3.0%	4.5%	3.9%
16回以上	2.7%	2.2%	1.4%	1.9%	2.3%
	100.0%	100.0%	100.0%	100.0%	100.0%

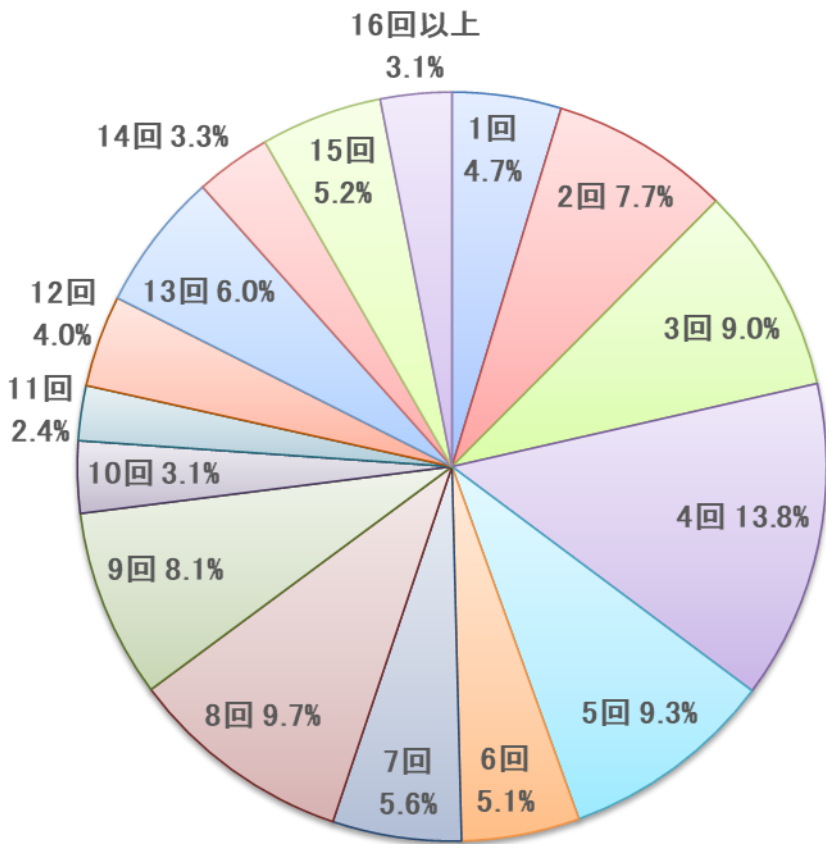
回数別、部位数割合	1部位	2部位	3部位	4部位	5部位	
1回	1.1%	4.2%	14.5%	5.2%	75.0%	100.0%
2回	1.3%	3.5%	14.8%	6.0%	74.5%	100.0%
3回	1.0%	4.5%	14.0%	5.7%	74.8%	100.0%
4回	1.1%	4.1%	14.0%	4.5%	76.3%	100.0%
5回	0.6%	4.7%	15.9%	5.2%	73.6%	100.0%
6回	1.1%	4.5%	12.4%	5.0%	77.0%	100.0%
7回	0.5%	3.9%	16.8%	6.5%	72.4%	100.0%
8回	0.9%	4.0%	15.1%	6.1%	74.0%	100.0%
9回	0.7%	3.5%	14.5%	5.4%	76.0%	100.0%
10回	1.1%	2.4%	12.6%	4.4%	79.4%	100.0%
11回	0.2%	4.0%	12.7%	5.6%	77.5%	100.0%
12回	0.5%	3.4%	14.3%	6.6%	75.1%	100.0%
13回	0.9%	2.9%	12.8%	5.9%	77.6%	100.0%
14回	1.0%	2.6%	14.1%	6.1%	76.2%	100.0%
15回	0.9%	3.2%	11.3%	6.6%	78.0%	100.0%
16回以上	1.1%	3.9%	9.2%	4.9%	80.9%	100.0%
全体	0.9%	3.8%	14.2%	5.5%	75.6%	100.0%

※ 以下の抽出率にしたがい抽出したあん摩マッサージ指圧療養費支給申請書(令和4年10月分)を基に分析

- ・ 全国健康保険協会管掌健康保険 1/1
- ・ 国民健康保険 1/5
- ・ 後期高齢者医療制度 1/10

あん摩マッサージ指圧療養費の1か月あたり施術回数別の患者割合【全国健康保険協会管掌健康保険】

あん摩マッサージ指圧 【全国健康保険協会管掌健康保険】



部位数別、回数割合	1部位	2部位	3部位	4部位	5部位
1回	10.2%	5.5%	6.0%	3.9%	4.3%
2回	12.2%	8.4%	10.4%	8.0%	6.9%
3回	12.2%	8.7%	12.2%	10.1%	8.0%
4回	14.3%	13.6%	15.8%	14.7%	13.2%
5回	5.1%	9.9%	9.5%	8.0%	9.4%
6回	4.1%	4.6%	5.3%	4.1%	5.2%
7回	6.1%	5.2%	5.4%	6.5%	5.5%
8回	4.1%	9.6%	9.2%	8.4%	10.1%
9回	8.2%	9.3%	6.3%	7.7%	8.5%
10回	3.1%	3.5%	1.6%	3.4%	3.4%
11回	0.0%	1.7%	1.9%	3.9%	2.4%
12回	0.0%	2.6%	3.6%	2.9%	4.4%
13回	8.2%	4.1%	4.4%	7.0%	6.4%
14回	5.1%	3.8%	2.2%	3.6%	3.4%
15回	7.1%	4.9%	4.0%	4.8%	5.6%
16回以上	0.0%	4.6%	1.9%	3.1%	3.3%
	100.0%	100.0%	100.0%	100.0%	100.0%

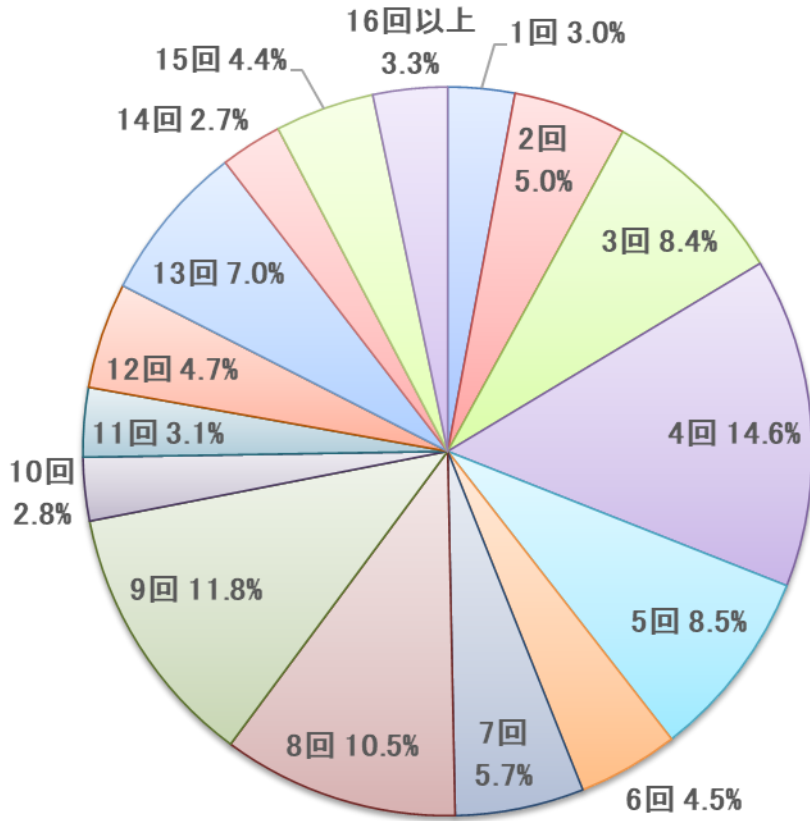
回数別、部位数割合	1部位	2部位	3部位	4部位	5部位	
1回	3.5%	6.7%	21.3%	5.7%	62.8%	100.0%
2回	2.6%	6.3%	22.4%	7.1%	61.6%	100.0%
3回	2.2%	5.6%	22.7%	7.8%	61.7%	100.0%
4回	1.7%	5.7%	19.0%	7.4%	66.2%	100.0%
5回	0.9%	6.1%	17.1%	5.9%	70.0%	100.0%
6回	1.3%	5.2%	17.4%	5.6%	70.5%	100.0%
7回	1.8%	5.4%	16.2%	8.1%	68.5%	100.0%
8回	0.7%	5.7%	15.8%	6.0%	71.8%	100.0%
9回	1.6%	6.6%	12.9%	6.6%	72.3%	100.0%
10回	1.6%	6.5%	8.6%	7.5%	75.8%	100.0%
11回	0.0%	4.2%	13.4%	11.3%	71.1%	100.0%
12回	0.0%	3.8%	15.2%	5.1%	75.9%	100.0%
13回	2.2%	3.9%	12.3%	8.1%	73.5%	100.0%
14回	2.6%	6.6%	11.2%	7.7%	71.9%	100.0%
15回	2.2%	5.4%	12.7%	6.4%	73.2%	100.0%
16回以上	0.0%	8.7%	10.3%	7.1%	73.9%	100.0%
全体	1.6%	5.8%	16.6%	6.9%	69.1%	100.0%

※ 以下の抽出率にしたがい抽出したあん摩マッサージ指圧療養費支給申請書(令和4年10月分)を基に分析

- ・ 全国健康保険協会管掌健康保険 1/1
- ・ 国民健康保険 1/5
- ・ 後期高齢者医療制度 1/10

あん摩マッサージ指圧療養費の1か月あたり施術回数別の患者割合【国民健康保険】

あん摩マッサージ指圧
【国民健康保険】



部位数別、回数割合	1部位	2部位	3部位	4部位	5部位
1回	4.2%	2.2%	4.3%	2.9%	2.7%
2回	16.7%	4.9%	4.5%	6.4%	4.9%
3回	10.4%	11.2%	8.5%	7.6%	8.3%
4回	14.6%	17.9%	17.4%	13.1%	14.0%
5回	16.7%	9.8%	8.3%	6.4%	8.5%
6回	8.3%	5.4%	3.3%	4.5%	4.6%
7回	0.0%	7.6%	6.7%	4.8%	5.6%
8回	2.1%	10.7%	10.4%	11.5%	10.5%
9回	10.4%	10.3%	12.4%	13.1%	11.7%
10回	2.1%	3.1%	2.4%	2.5%	2.9%
11回	0.0%	3.6%	2.9%	4.1%	3.0%
12回	4.2%	2.2%	3.8%	5.7%	5.0%
13回	6.3%	4.9%	7.2%	7.0%	7.2%
14回	2.1%	2.7%	2.6%	2.2%	2.8%
15回	0.0%	1.8%	3.2%	5.4%	4.8%
16回以上	2.1%	1.8%	2.2%	2.9%	3.7%
	100.0%	100.0%	100.0%	100.0%	100.0%

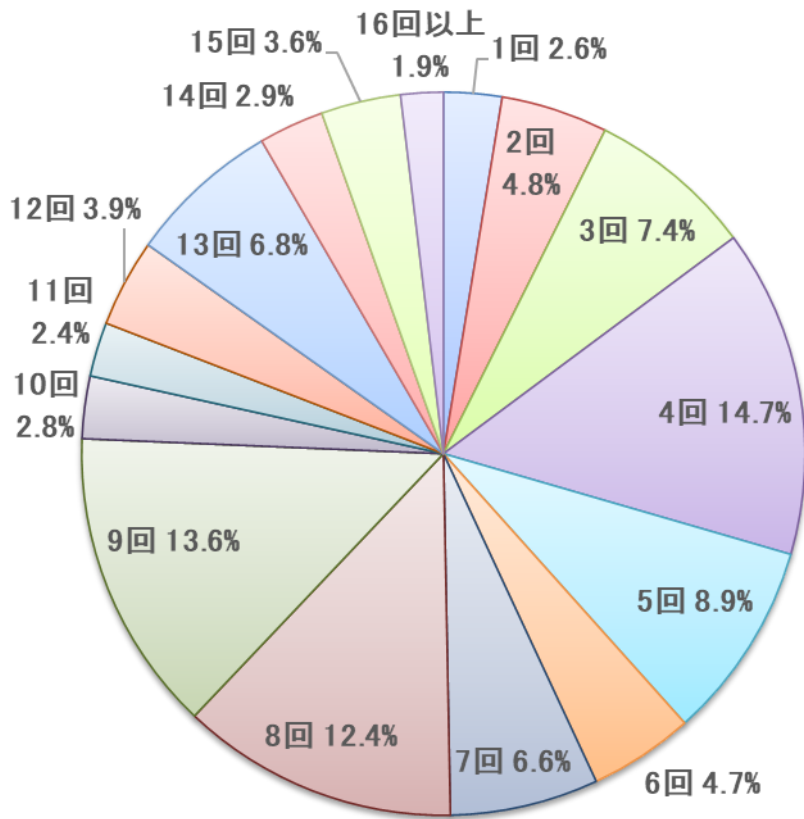
回数別、部位数割合	1部位	2部位	3部位	4部位	5部位	
1回	1.3%	3.1%	21.9%	5.6%	68.1%	100.0%
2回	3.0%	4.1%	13.7%	7.4%	72.0%	100.0%
3回	1.1%	5.5%	15.4%	5.3%	72.7%	100.0%
4回	0.9%	5.1%	18.1%	5.2%	70.8%	100.0%
5回	1.7%	4.8%	14.8%	4.4%	74.2%	100.0%
6回	1.7%	5.0%	11.2%	5.8%	76.4%	100.0%
7回	0.0%	5.5%	17.8%	4.9%	71.8%	100.0%
8回	0.2%	4.2%	15.0%	6.4%	74.2%	100.0%
9回	0.8%	3.6%	16.0%	6.4%	73.2%	100.0%
10回	0.7%	4.6%	13.2%	5.3%	76.3%	100.0%
11回	0.0%	4.8%	14.5%	7.8%	72.9%	100.0%
12回	0.8%	2.0%	12.2%	7.1%	78.0%	100.0%
13回	0.8%	2.9%	15.5%	5.8%	75.1%	100.0%
14回	0.7%	4.1%	14.2%	4.7%	76.4%	100.0%
15回	0.0%	1.7%	10.9%	7.1%	80.3%	100.0%
16回以上	0.6%	2.2%	10.1%	5.1%	82.0%	100.0%
全体	1.0%	4.1%	15.4%	5.9%	73.7%	100.0%

※ 以下の抽出率にしたがい抽出したあん摩マッサージ指圧療養費支給申請書(令和4年10月分)を基に分析

- ・ 全国健康保険協会管掌健康保険 1/1
- ・ 国民健康保険 1/5
- ・ 後期高齢者医療制度 1/10

あん摩マッサージ指圧療養費の1か月あたり施術回数別の患者割合【後期高齢者医療制度】

あん摩マッサージ指圧
【後期高齢者医療制度】



部位数別、回数割合	1部位	2部位	3部位	4部位	5部位
1回	2.5%	2.9%	2.3%	2.5%	2.7%
2回	5.0%	4.0%	4.8%	4.9%	4.8%
3回	8.3%	8.6%	7.0%	7.8%	7.4%
4回	19.8%	15.5%	13.7%	11.2%	15.0%
5回	4.1%	11.2%	10.3%	8.7%	8.6%
6回	5.8%	5.7%	4.1%	4.2%	4.8%
7回	4.1%	6.4%	8.0%	8.2%	6.3%
8回	14.9%	13.2%	13.5%	14.0%	12.0%
9回	10.7%	12.4%	14.1%	13.0%	13.6%
10回	4.1%	1.3%	2.6%	2.1%	2.9%
11回	0.8%	2.6%	2.2%	2.1%	2.5%
12回	2.5%	4.0%	4.2%	4.8%	3.8%
13回	6.6%	5.3%	6.1%	7.3%	7.0%
14回	3.3%	1.6%	3.0%	3.3%	2.9%
15回	4.1%	3.3%	2.9%	4.3%	3.6%
16回以上	3.3%	2.0%	1.2%	1.6%	2.0%
	100.0%	100.0%	100.0%	100.0%	100.0%

回数別、部位数割合	1部位	2部位	3部位	4部位	5部位	
1回	0.8%	4.1%	12.0%	5.1%	78.1%	100.0%
2回	0.8%	3.1%	14.0%	5.6%	76.5%	100.0%
3回	0.9%	4.2%	12.9%	5.6%	76.4%	100.0%
4回	1.1%	3.8%	12.9%	4.1%	78.0%	100.0%
5回	0.4%	4.6%	16.0%	5.2%	73.8%	100.0%
6回	1.0%	4.4%	12.2%	4.8%	77.6%	100.0%
7回	0.5%	3.5%	16.7%	6.6%	72.7%	100.0%
8回	1.0%	3.9%	15.0%	6.0%	74.1%	100.0%
9回	0.6%	3.3%	14.4%	5.1%	76.6%	100.0%
10回	1.2%	1.7%	12.8%	4.0%	80.3%	100.0%
11回	0.3%	3.8%	12.3%	4.6%	79.0%	100.0%
12回	0.5%	3.7%	14.7%	6.6%	74.5%	100.0%
13回	0.8%	2.8%	12.3%	5.7%	78.3%	100.0%
14回	0.9%	2.0%	14.3%	6.1%	76.6%	100.0%
15回	0.9%	3.4%	11.2%	6.5%	78.0%	100.0%
16回以上	1.4%	3.8%	8.7%	4.5%	81.5%	100.0%
全体	0.8%	3.6%	13.8%	5.4%	76.4%	100.0%

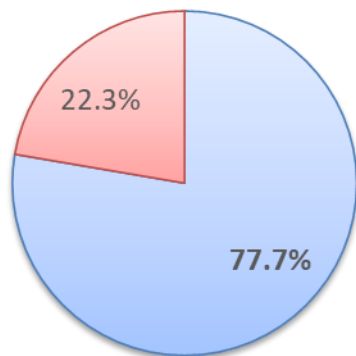
※ 以下の抽出率にしたがい抽出したあん摩マッサージ指圧療養費支給申請書(令和4年10月分)を基に分析

- ・ 全国健康保険協会管掌健康保険 1/1
- ・ 国民健康保険 1/5
- ・ 後期高齢者医療制度 1/10

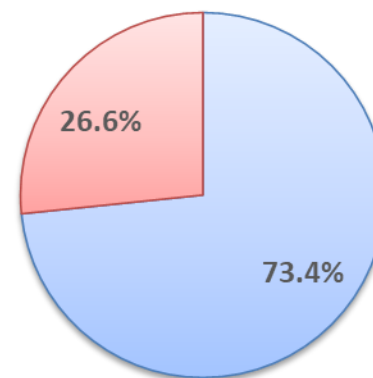
療養費支給申請書における往療内訳書の添付状況 往療内訳書における同一日・同一建物に係る施術状況

- 施術管理者は、往療料を請求する申請書に往療内訳書(様式第7号)を添付することとされている。
- 往療料を請求する申請書について、あん摩マッサージ指圧は、**8割弱、往療内訳書が添付されている。**
- 往療内訳書の「同一日・同一建物記入欄」には、同一日に同一建物への往療に該当するかを記載することとされており、あん摩マッサージ指圧の往療は、7割以上が、同一日・同一建物**以外**の往療となっている。

あん摩マッサージ指圧



■ 往療内訳書の添付あり ■ 往療内訳書の添付なし



■ 同一日・同一建物への往療に非該当
■ 同一日・同一建物への往療に該当

※ 以下の抽出率にしたがい抽出したあん摩マッサージ指圧療養費支給申請書(令和4年10月分)を基に分析

- ・ 全国健康保険協会管掌健康保険 1/1
- ・ 国民健康保険 1/5
- ・ 後期高齢者医療制度 1/10

往療内訳表の状況（あん摩マッサージ指圧／全体）

- 支給申請書のうち、約78%が往療内訳書の添付があり、そのうち約73%が「同一日・同一建物」でない。
- 往療理由は、9割以上が「独歩による外出困難」である。
※要介護(支援)度は、約8割が未記載であるが、往療内訳表で「分かれば記載下さい」としていることが要因となっている可能性がある。
- 施術所(区分)としては、8割以上が往療専門以外である。

往療内訳表添付あり	77.7%
往療内訳表添付なし	22.3%
合計	100.0%

「往療内訳表添付あり」の内訳

(A)「同一日・同一建物なし」	73.4%
(B)「同一日・同一建物あり」かつ「往療料の算定あり」	24.1%
(C)「同一日・同一建物あり」かつ「往療料の算定なし」	2.5%

(A)「同一日・同一建物なし」

往療理由(※)				要介護度								施術所区分		
1	2	3	blank	要介護1	要介護2	要介護3	要介護4	要介護5	要支援1	要支援2	未記載	往療専門	専門以外	blank
94.1%	3.3%	2.0%	0.6%	2.6%	3.3%	2.6%	2.9%	3.1%	0.7%	1.0%	83.8%	13.1%	86.1%	0.9%

(B)「同一日・同一建物あり」かつ「往療料の算定あり」

往療理由(※)				要介護度								施術所区分		
1	2	3	blank	要介護1	要介護2	要介護3	要介護4	要介護5	要支援1	要支援2	未記載	往療専門	専門以外	blank
92.5%	4.9%	1.8%	0.8%	3.7%	4.4%	4.6%	5.2%	4.5%	0.6%	0.7%	76.3%	16.0%	83.1%	0.9%

(C)「同一日・同一建物あり」かつ「往療料の算定なし」

往療理由(※)				要介護度								施術所区分		
1	2	3	blank	要介護1	要介護2	要介護3	要介護4	要介護5	要支援1	要支援2	未記載	往療専門	専門以外	blank
91.3%	3.9%	2.8%	2.1%	4.3%	5.5%	4.9%	4.6%	3.6%	0.0%	0.8%	76.2%	15.3%	83.1%	1.6%

〔※往療理由〕

- 1: 独歩による公共交通機関を使っての外出が困難
- 2: 認知症や視覚、内部、精神障害などにより単独での外出が困難
- 3: その他

※ 以下の抽出率にしたがい抽出したあん摩マッサージ指圧療養費支給申請書(令和4年10月分)を基に分析
 ・ 全国健康保険協会管掌健康保険 1/1 ・ 国民健康保険 1/5 ・ 後期高齢者医療制度 1/10

往療内訳表の状況（あん摩マッサージ指圧／全体）

- 支給申請書のうち、約78%が往療内訳書の添付がある。
- 往療内訳書について、「同一日・同一建物なし」は、約73%である。
- 往療内訳書について、「同一日・同一建物あり」かつ「往療料の算定あり」は、約24%である。

令和4年10月	合計	全国健康保険協会 管掌健康保険 (被保険者)	全国健康保険協会 管掌健康保険 (被扶養者)	国民健康保険	後期高齢者 医療制度
往療内訳表添付 あり	77.7%	56.2%	81.5%	80.7%	77.8%
往療内訳表添付 なし	22.3%	43.8%	18.5%	19.3%	22.2%
	100.0%	100.0%	100.0%	100.0%	100.0%

「往療内訳表添付あり」の内訳

令和4年10月	合計	全国健康保険協会 管掌健康保険 (被保険者)	全国健康保険協会 管掌健康保険 (被扶養者)	国民健康保険	後期高齢者 医療制度
(A)「同一日・同一建物 なし 」	73.4%	81.0%	82.2%	77.9%	71.9%
(B)「同一日・同一建物 あり 」かつ「往療料の算定 あり 」	24.1%	17.6%	17.0%	19.9%	25.4%
(C)「同一日・同一建物 あり 」かつ「往療料の算定 なし 」	2.5%	1.4%	0.8%	2.2%	2.7%

※ 以下の抽出率にしたがい抽出したあん摩マッサージ指圧療養費支給申請書(令和4年10月分)を基に分析

・ 全国健康保険協会管掌健康保険 1/1 ・ 国民健康保険 1/5 ・ 後期高齢者医療制度 1/10

往療内訳表の状況（あん摩マッサージ指圧／制度別）

- 往療理由は9割以上が「独歩による外出困難」である。
※要介護（支援）度は、約8割が未記載であるが、往療内訳表で「分かれば記載下さい」としていることが要因となっている可能性がある。
- 施術所（区分）は、8割以上が往療専門以外である。

(A)「同一日・同一建物なし」

令和4年10月	往療理由（※）				要介護度								施術所区分		
	1	2	3	blank	要介護1	要介護2	要介護3	要介護4	要介護5	要支援1	要支援2	未記載	往療専門	専門以外	blank
全国健康保険協会管掌健康保険 （被保険者）	94.2%	2.1%	2.9%	0.8%	1.2%	2.2%	1.2%	1.9%	2.5%	0.4%	1.3%	89.3%	14.1%	84.4%	1.5%
全国健康保険協会管掌健康保険 （被扶養者）	93.4%	3.1%	2.3%	1.2%	0.8%	2.2%	2.1%	1.5%	3.2%	0.6%	0.8%	88.8%	13.1%	85.5%	1.4%
国民健康保険	93.9%	2.9%	2.2%	1.0%	1.4%	2.9%	2.0%	2.2%	3.5%	0.4%	0.8%	86.8%	13.1%	85.9%	0.9%
後期高齢者医療制度	94.2%	3.4%	1.9%	0.5%	2.9%	3.5%	2.8%	3.1%	3.1%	0.8%	1.1%	82.7%	13.0%	86.2%	0.8%
合計	94.1%	3.3%	2.0%	0.6%	2.6%	3.3%	2.6%	2.9%	3.1%	0.7%	1.0%	83.8%	13.1%	86.1%	0.9%

(B)「同一日・同一建物あり」かつ「往療料の算定あり」

令和4年10月	往療理由（※）				要介護度								施術所区分		
	1	2	3	blank	要介護1	要介護2	要介護3	要介護4	要介護5	要支援1	要支援2	未記載	往療専門	専門以外	blank
全国健康保険協会管掌健康保険 （被保険者）	91.7%	3.4%	4.1%	0.7%	0.3%	2.4%	0.7%	1.0%	1.4%	0.0%	1.0%	93.1%	18.3%	80.3%	1.4%
全国健康保険協会管掌健康保険 （被扶養者）	95.0%	3.1%	1.4%	0.5%	1.9%	1.4%	1.9%	2.1%	3.3%	0.0%	0.5%	88.9%	22.9%	74.8%	2.4%
国民健康保険	90.8%	4.7%	2.8%	1.7%	1.3%	2.8%	2.8%	3.8%	5.1%	0.0%	0.3%	84.0%	16.4%	81.8%	1.7%
後期高齢者医療制度	92.7%	5.0%	1.6%	0.7%	4.2%	4.8%	5.0%	5.5%	4.5%	0.8%	0.7%	74.6%	15.7%	83.6%	0.7%
合計	92.5%	4.9%	1.8%	0.8%	3.7%	4.4%	4.6%	5.2%	4.5%	0.6%	0.7%	76.3%	16.0%	83.1%	0.9%

(C)「同一日・同一建物あり」かつ「往療料の算定なし」

令和4年10月	往療理由（※）				要介護度								施術所区分		
	1	2	3	blank	要介護1	要介護2	要介護3	要介護4	要介護5	要支援1	要支援2	未記載	往療専門	専門以外	blank
全国健康保険協会管掌健康保険 （被保険者）	69.6%	0.0%	17.4%	13.0%	0.0%	8.7%	0.0%	8.7%	4.3%	0.0%	0.0%	78.3%	21.7%	78.3%	0.0%
全国健康保険協会管掌健康保険 （被扶養者）	94.7%	5.3%	0.0%	0.0%	0.0%	0.0%	0.0%	0.0%	0.0%	0.0%	0.0%	100.0%	36.8%	63.2%	0.0%
国民健康保険	90.4%	4.3%	1.1%	4.3%	2.1%	2.1%	2.1%	7.4%	4.3%	0.0%	0.0%	81.9%	12.8%	87.2%	0.0%
後期高齢者医療制度	91.7%	3.8%	2.9%	1.6%	4.8%	6.1%	5.4%	4.2%	3.5%	0.0%	1.0%	75.1%	15.3%	82.7%	1.9%
合計	91.3%	3.9%	2.8%	2.1%	4.3%	5.5%	4.9%	4.6%	3.6%	0.0%	0.8%	76.2%	15.3%	83.1%	1.6%

〔※往療理由〕

1: 独歩による公共交通機関を使つての外出が困難 2: 認知症や視覚、内部、精神障害などにより単独での外出が困難 3: その他

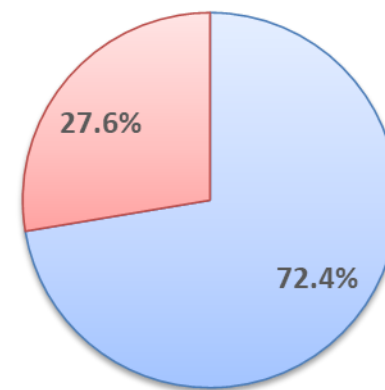
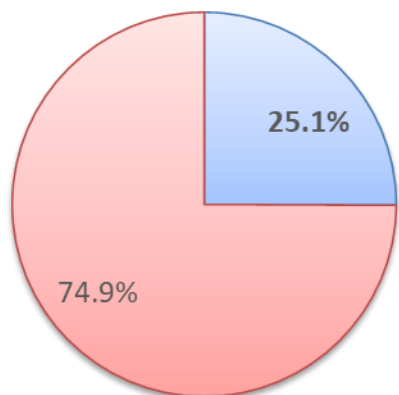
※ 以下の抽出率にしたがい抽出したあん摩マッサージ指圧療養費支給申請書（令和4年10月分）を基に分析

・ 全国健康保険協会管掌健康保険 1/1 ・ 国民健康保険 1/5 ・ 後期高齢者医療制度 1/10

療養費支給申請書における往療内訳書の添付状況 往療内訳書における同一日・同一建物に係る施術状況

- 施術管理者は、往療料を請求する申請書に往療内訳書(様式第7号)を添付することとされている。
- 往療料を請求する申請書について、はり・きゅうは、**8割弱**、往療内訳書が**添付されていない**。
- 往療内訳書の「同一日・同一建物記入欄」には、同一日に同一建物への往療に該当するかを記載することとされており、はり・きゅうの往療でも、7割以上が、同一日・同一建物**以外**の往療となっている。

はり・きゅう



■ 往療内訳書の添付あり ■ 往療内訳書の添付なし

■ 同一日・同一建物への往療に非該当
■ 同一日・同一建物への往療に該当

※ 以下の抽出率にしたがい抽出したはり・きゅう療養費支給申請書(令和4年10月分)を基に分析

- ・ 全国健康保険協会管掌健康保険 1/6
- ・ 国民健康保険 1/10
- ・ 後期高齢者医療制度 1/10

往療内訳表の状況（はり・きゅう／全体）

- 支給申請書のうち、約25%が往療内訳書の添付があり、そのうち約72%は「同一日・同一建物」でない。
- 往療理由は、8割以上が「独歩による外出困難」である。
- 施術所(区分)としては、9割弱が往療専門以外である。

往療内訳表添付あり	25.1%
往療内訳表添付なし	74.9%
合計	100.0%



「往療内訳表添付あり」の内訳

(A)「同一日・同一建物なし」	72.4%
(B)「同一日・同一建物あり」かつ「往療料の算定あり」	23.4%
(C)「同一日・同一建物あり」かつ「往療料の算定なし」	4.2%

(A)「同一日・同一建物なし」

往療理由（※）				要介護度									施術所区分		
1	2	3	blank	要介護1	要介護2	要介護3	要介護4	要介護5	要支援1	要支援2	未記載	往療専門	専門以外	blank	
87.4%	3.4%	8.5%	0.7%	1.5%	2.1%	1.2%	0.9%	1.0%	0.7%	1.0%	91.5%	11.4%	87.9%	0.7%	

(B)「同一日・同一建物あり」かつ「往療料の算定あり」

往療理由（※）				要介護度									施術所区分		
1	2	3	blank	要介護1	要介護2	要介護3	要介護4	要介護5	要支援1	要支援2	未記載	往療専門	専門以外	blank	
81.2%	4.0%	14.0%	0.8%	1.3%	1.4%	1.9%	1.2%	0.8%	0.4%	0.7%	92.3%	13.1%	86.3%	0.6%	

(C)「同一日・同一建物あり」かつ「往療料の算定なし」

往療理由（※）				要介護度									施術所区分		
1	2	3	blank	要介護1	要介護2	要介護3	要介護4	要介護5	要支援1	要支援2	未記載	往療専門	専門以外	blank	
82.0%	4.8%	7.6%	5.6%	1.4%	2.8%	1.7%	1.0%	1.4%	0.0%	0.0%	91.6%	12.6%	87.4%	0.0%	

〔※往療理由〕

- 1: 独歩による公共交通機関を使っての外出が困難
- 2: 認知症や視覚、内部、精神障害などにより単独での外出が困難
- 3: その他

※ 以下の抽出率にしたがい抽出したはり・きゅう療養費支給申請書(令和4年10月分)を基に分析

・ 全国健康保険協会管掌健康保険 1/6 ・ 国民健康保険 1/10 ・ 後期高齢者医療制度 1/10

往療内訳表の状況（はり・きゅう／全体）

- 支給申請書のうち、約75%が往療内訳書の添付がない。
- 往療内訳書について、「同一日・同一建物なし」は、約72%である。
- 往療内訳書について、「同一日・同一建物あり」かつ「往療料の算定あり」は、約23%である。

令和4年10月	合計	全国健康保険協会 管掌健康保険 (被保険者)	全国健康保険協会 管掌健康保険 (被扶養者)	国民健康保険	後期高齢者 医療制度
往療内訳表添付 あり	25.1%	1.9%	5.8%	15.5%	47.0%
往療内訳表添付 なし	74.9%	98.1%	94.2%	84.5%	53.0%
	100.0%	100.0%	100.0%	100.0%	100.0%

「往療内訳表添付あり」の内訳

令和4年10月	合計	全国健康保険協会 管掌健康保険 (被保険者)	全国健康保険協会 管掌健康保険 (被扶養者)	国民健康保険	後期高齢者 医療制度
(A)「同一日・同一建物なし」	72.4%	72.0%	77.5%	78.4%	71.3%
(B)「同一日・同一建物あり」かつ「往療料の算定あり」	23.4%	21.2%	17.1%	18.0%	24.5%
(C)「同一日・同一建物あり」かつ「往療料の算定なし」	4.2%	6.8%	5.4%	3.7%	4.2%

※ 以下の抽出率にしたがい抽出したはり・きゅう療養費支給申請書(令和4年10月分)を基に分析
 ・ 全国健康保険協会管掌健康保険 1/6 ・ 国民健康保険 1/10 ・ 後期高齢者医療制度 1/10

往療内訳表の状況（はり・きゅう／制度別）

○ 往療理由は8割以上が「独歩による外出困難」である。

※要介護（支援）度は、9割以上が未記載であるが、往療内訳表で「分かれば記載下さい」としていることが要因となっている可能性がある。

○ 施術所（区分）は、8割以上が往療専門以外である。

(A)「同一日・同一建物なし」

令和4年10月	往療理由（※）				要介護度								施術所区分		
	1	2	3	blank	要介護1	要介護2	要介護3	要介護4	要介護5	要支援1	要支援2	未記載	往療専門	専門以外	blank
全国健康保険協会管掌健康保険（被保険者）	90.6%	2.4%	4.7%	2.4%	1.2%	0.0%	0.0%	0.0%	1.2%	0.0%	0.0%	97.6%	11.8%	87.1%	1.2%
全国健康保険協会管掌健康保険（被扶養者）	86.0%	8.1%	5.8%	0.0%	1.2%	0.0%	1.2%	1.2%	1.2%	0.0%	0.0%	95.3%	12.8%	82.6%	4.7%
国民健康保険	84.1%	5.5%	8.8%	1.6%	0.9%	1.8%	0.6%	1.2%	1.6%	0.1%	0.7%	93.1%	13.4%	86.0%	0.6%
後期高齢者医療制度	88.0%	3.0%	8.6%	0.5%	1.6%	2.3%	1.4%	0.9%	0.9%	0.8%	1.1%	90.9%	11.0%	88.4%	0.7%
合計	87.4%	3.4%	8.5%	0.7%	1.5%	2.1%	1.2%	0.9%	1.0%	0.7%	1.0%	91.5%	11.4%	87.9%	0.7%

(B)「同一日・同一建物あり」かつ「往療料の算定あり」

令和4年10月	往療理由（※）				要介護度								施術所区分		
	1	2	3	blank	要介護1	要介護2	要介護3	要介護4	要介護5	要支援1	要支援2	未記載	往療専門	専門以外	blank
全国健康保険協会管掌健康保険（被保険者）	84.0%	4.0%	12.0%	0.0%	0.0%	0.0%	0.0%	0.0%	0.0%	0.0%	0.0%	100.0%	20.0%	80.0%	0.0%
全国健康保険協会管掌健康保険（被扶養者）	84.2%	5.3%	10.5%	0.0%	0.0%	0.0%	0.0%	0.0%	0.0%	0.0%	0.0%	100.0%	10.5%	89.5%	0.0%
国民健康保険	83.4%	5.7%	10.2%	0.6%	0.6%	1.3%	0.0%	1.3%	1.3%	0.0%	1.3%	94.3%	18.5%	80.3%	1.3%
後期高齢者医療制度	80.8%	3.8%	14.5%	0.9%	1.4%	1.5%	2.1%	1.2%	0.8%	0.5%	0.6%	91.8%	12.4%	87.1%	0.6%
合計	81.2%	4.0%	14.0%	0.8%	1.3%	1.4%	1.9%	1.2%	0.8%	0.4%	0.7%	92.3%	13.1%	86.3%	0.6%

(C)「同一日・同一建物あり」かつ「往療料の算定なし」

令和4年10月	往療理由（※）				要介護度								施術所区分		
	1	2	3	blank	要介護1	要介護2	要介護3	要介護4	要介護5	要支援1	要支援2	未記載	往療専門	専門以外	blank
全国健康保険協会管掌健康保険（被保険者）	100.0%	0.0%	0.0%	0.0%	0.0%	0.0%	0.0%	0.0%	12.5%	0.0%	0.0%	87.5%	12.5%	87.5%	0.0%
全国健康保険協会管掌健康保険（被扶養者）	83.3%	0.0%	0.0%	16.7%	0.0%	16.7%	0.0%	0.0%	0.0%	0.0%	0.0%	83.3%	33.3%	66.7%	0.0%
国民健康保険	65.6%	6.3%	12.5%	15.6%	3.1%	0.0%	0.0%	0.0%	3.1%	0.0%	0.0%	93.8%	15.6%	84.4%	0.0%
後期高齢者医療制度	83.4%	5.0%	7.5%	4.1%	1.2%	2.9%	2.1%	1.2%	0.8%	0.0%	0.0%	91.7%	11.6%	88.4%	0.0%
合計	82.0%	4.8%	7.6%	5.6%	1.4%	2.8%	1.7%	1.0%	1.4%	0.0%	0.0%	91.6%	12.6%	87.4%	0.0%

〔※往療理由〕

1: 独歩による公共交通機関を使っての外出が困難 2: 認知症や視覚、内部、精神障害などにより単独での外出が困難 3: その他

※ 以下の抽出率にしたがい抽出したはり・きゅう療養費支給申請書（令和4年10月分）を基に分析

・ 全国健康保険協会管掌健康保険 1/6 ・ 国民健康保険 1/10 ・ 後期高齢者医療制度 1/10

令和4年6月7日閣議決定

II 実施事項

5. 個別分野の取組

<医療・介護・感染症対策>

(3) 医療DXを支える医療関係者の専門能力の最大発揮

11 社会保険診療報酬支払基金等における審査・支払業務の円滑化

【e:引き続き検討を進め、令和4年度上期結論】

- e 厚生労働省は、柔道整復療養費について、公的な関与の下に請求・審査・支払いが行われる仕組みを検討するとともに、併せてオンライン請求の導入について検討を行う。

令和5年6月16日閣議決定

II 実施事項

3. 個別分野の取組

<医療・介護・感染症対策>

(2) デジタルヘルスの推進② — デジタル技術を活用した健康管理、重症化防止 —

9 各種レセプト関連業務のDX化に伴う見直し

【d: (前段) 令和6年度結論、(後段) 令和6年度検討開始、前段の検討結果を踏まえて早期に結論】

- d 厚生労働省は、柔道整復療養費について、オンライン請求の導入及び柔道整復療養費の請求が原則オンライン請求により行われるために必要な措置を検討する。
あわせて、柔道整復療養費に関するオンライン請求の導入に関する検討結果も参考に、あん摩マッサージ指圧、はり・きゅう療養費について、オンライン請求の導入に向けた課題を検討し、早期に結論を得る。