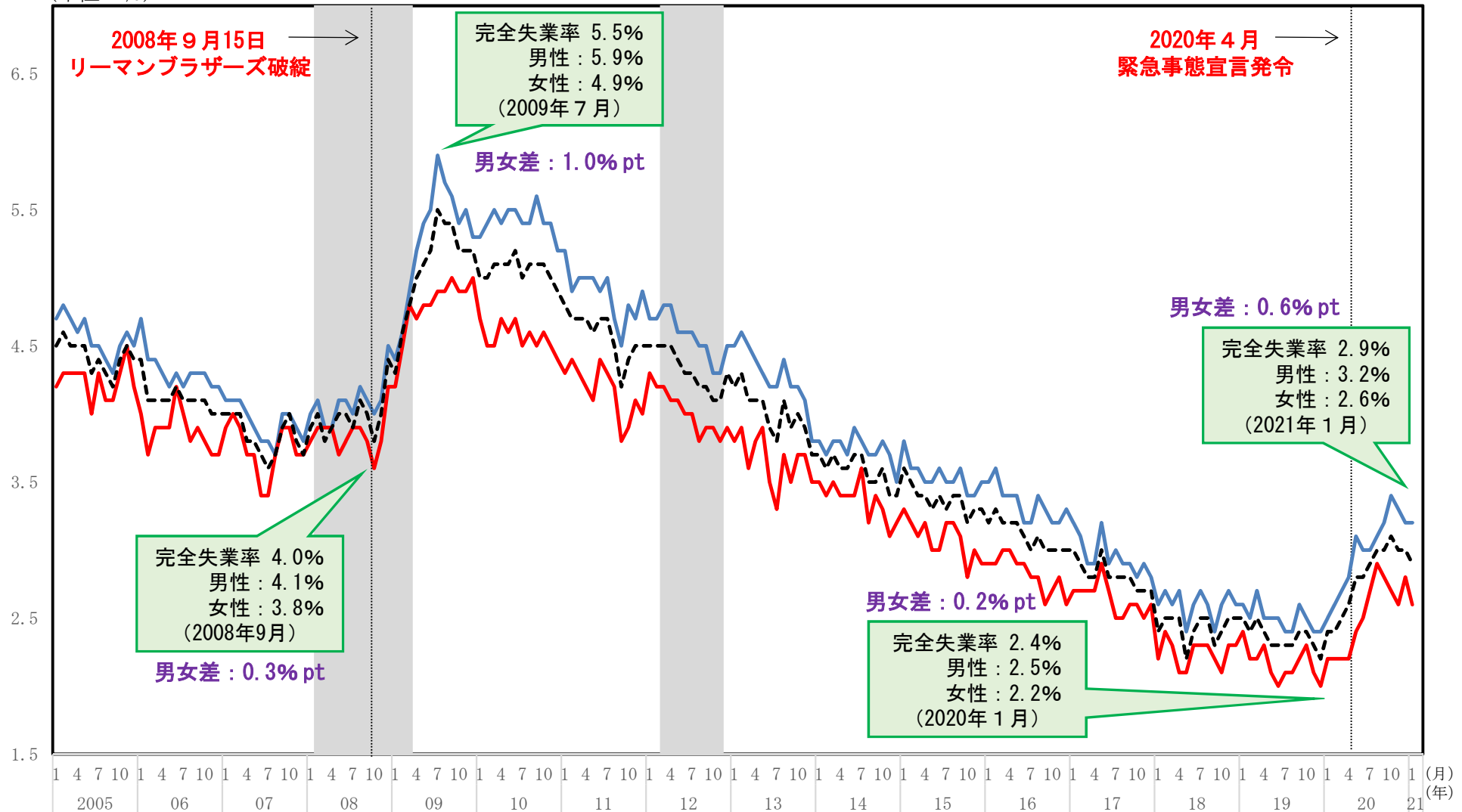


# 性別でみた完全失業率の動向

- 性別で完全失業率（季節調整値）をみると、令和3年1月は、男性が3.2%、女性が2.6%となっており、前月に比べ、男性は横ばい、女性は低下している。
- リーマン・ショック前（2008年9月）とリーマン・ショック後に完全失業率がピークとなった2009年7月を比較すると、男性が1.8%pt上昇、女性が1.1%pt上昇となっており、リーマン・ショック後には男性への影響が強かったと考えられる。

(単位：%)

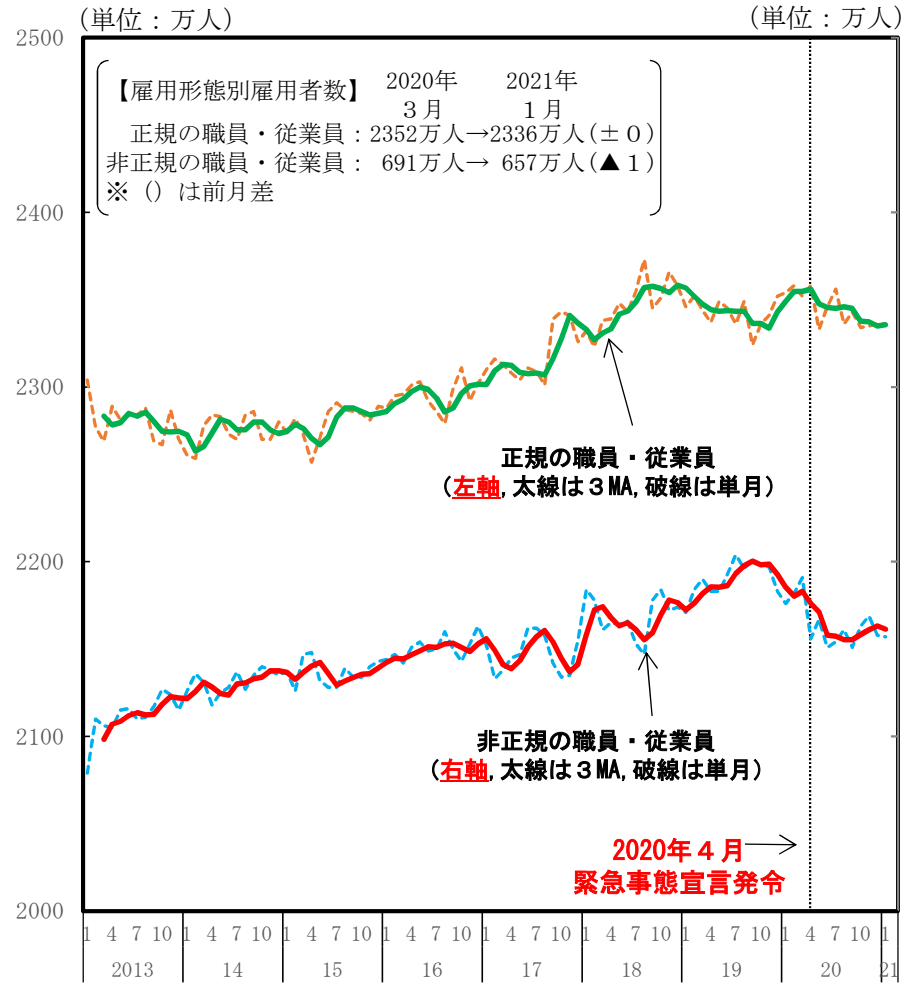


資料出所 総務省「労働力調査（基本集計）」により作成  
 注) 1) 数値は、季節調整値となっている。

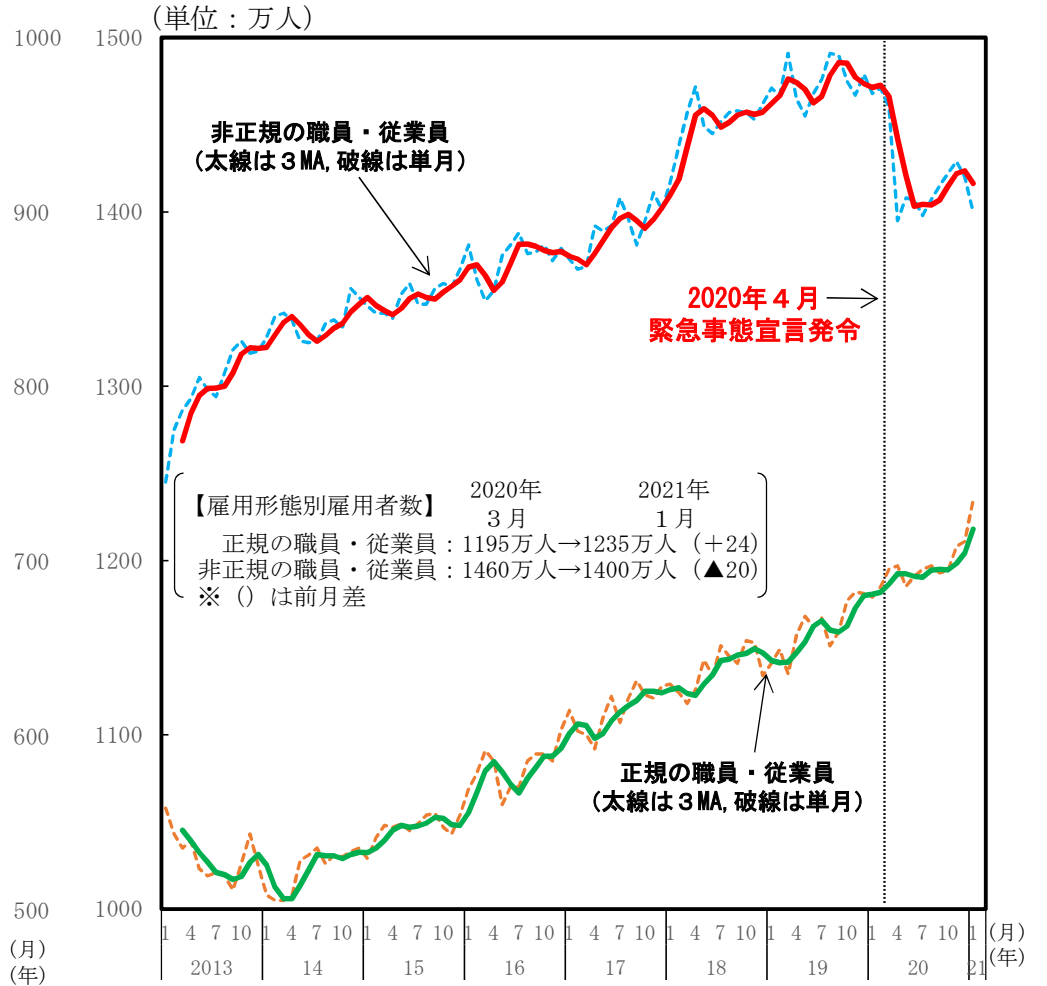
# 雇用形態別・性別でみた雇用者数の動向

- 雇用者数（季調値）を性別・雇用形態別で見ると、
  - ・ 男性では、正規の職員・従業員の緩やかな減少傾向が続いている一方で、緊急事態宣言が発令された4月以降、非正規の職員・従業員は大幅に減少し、その後、緩やかな持ち直しの動きが続いている。
  - ・ 女性では、正規の職員・従業員の増加傾向が続いている一方で、緊急事態宣言が発令された4月以降、非正規の職員・従業員は大幅に減少し、その後、持ち直しの動きがみられたが、このところ再び減少が続いている状況にあり、引き続き注視が必要である。

## 雇用形態別にみた男性雇用者数の動向



## 雇用形態別にみた女性雇用者数の動向



# 産業・雇用形態・男女別でみた雇用者数の動向

- 産業・雇用形態・男女別に雇用者数の前年同月差について、特に女性の動向をみると、
  - ・正規雇用労働者では、「建設業」「運輸業、郵便業」「卸売業」「教育、学習支援業」などでプラスが続いている。
  - ・非正規雇用労働者では、「製造業」「卸売業」「宿泊業」「飲食店」「生活関連サービス業、娯楽業」「サービス業（他に分類されないもの）」などでマイナスが続いている。

(単位：万人)

| 産業         | 雇用形態 | 性別 | 令和2年 |     |     |     |     |     |     |     |     |     |      |      | 3年  | (参考) 令和3年1月の雇用者数 |     |
|------------|------|----|------|-----|-----|-----|-----|-----|-----|-----|-----|-----|------|------|-----|------------------|-----|
|            |      |    | 1月   | 2月  | 3月  | 4月  | 5月  | 6月  | 7月  | 8月  | 9月  | 10月 | 11月  | 12月  | 1月  |                  |     |
|            |      |    | 全産業  | 正規  | 男性  | 8   | 8   | 8   | 22  | ▲18 | 2   | 23  | ▲10  | 16   | ▲6  | ▲7               | ▲15 |
| 女性         | 35   | 36 | 58   | 41  | 18  | 29  | 29  | 46  | 33  | 16  | 28  | 30  | 53   | 1214 |     |                  |     |
| 非正規        | 男性   | 0  | ▲4   | 2   | ▲26 | ▲14 | ▲43 | ▲50 | ▲36 | ▲50 | ▲33 | ▲25 | ▲27  | ▲22  | 652 |                  |     |
| 女性         | ▲5   | 6  | ▲29  | ▲71 | ▲47 | ▲61 | ▲84 | ▲73 | ▲53 | ▲37 | ▲59 | ▲68 | 1407 |      |     |                  |     |
| 建設業        | 正規   | 男性 | ▲7   | 7   | 2   | ▲4  | ▲9  | ▲13 | ▲9  | ▲14 | 0   | 2   | ▲2   | 8    | 11  | 230              |     |
| 女性         | ▲5   | ▲1 | 1    | ▲2  | 7   | 4   | ▲4  | ▲2  | ▲7  | 2   | 1   | 4   | 9    | 43   |     |                  |     |
| 非正規        | 男性   | 0  | 0    | ▲5  | ▲4  | ▲1  | ▲8  | ▲5  | ▲2  | ▲2  | ▲8  | ▲3  | ▲1   | ▲3   | 35  |                  |     |
| 女性         | ▲1   | ▲2 | ▲1   | ▲3  | ▲1  | 0   | 1   | 1   | 1   | ▲1  | ▲2  | 0   | 0    | 19   |     |                  |     |
| 製造業        | 正規   | 男性 | 3    | ▲16 | ▲9  | 8   | ▲16 | 15  | 18  | ▲13 | ▲8  | 16  | 2    | ▲5   | ▲7  | 570              |     |
| 女性         | 9    | 10 | 6    | 13  | 7   | 1   | ▲2  | ▲4  | ▲3  | 8   | 0   | 2   | 0    | 144  |     |                  |     |
| 非正規        | 男性   | ▲4 | ▲5   | ▲6  | ▲11 | 0   | ▲10 | ▲17 | ▲19 | ▲17 | ▲7  | ▲12 | ▲9   | ▲2   | 99  |                  |     |
| 女性         | 2    | 3  | ▲9   | ▲23 | ▲16 | ▲17 | ▲9  | ▲13 | ▲6  | ▲5  | ▲9  | ▲3  | ▲6   | 142  |     |                  |     |
| 情報通信業      | 正規   | 男性 | 13   | 0   | ▲2  | 6   | 5   | 2   | 6   | 11  | 10  | 2   | 8    | 8    | ▲1  | 142              |     |
| 女性         | 2    | 1  | 2    | 7   | 3   | ▲1  | 0   | 4   | 6   | 1   | 6   | 9   | 2    | 46   |     |                  |     |
| 非正規        | 男性   | 1  | ▲4   | 1   | 3   | 2   | 0   | 2   | 2   | 2   | 0   | 0   | 2    | 16   |     |                  |     |
| 女性         | ▲1   | 0  | 1    | 1   | 0   | ▲1  | ▲2  | ▲4  | ▲1  | ▲1  | 0   | ▲1  | ▲2   | 20   |     |                  |     |
| 運輸業、郵便業    | 正規   | 男性 | ▲6   | ▲3  | 3   | 8   | 7   | ▲5  | 0   | ▲1  | 1   | 6   | 5    | 0    | 2   | 204              |     |
| 女性         | 0    | 1  | 5    | 2   | 3   | 2   | 3   | 1   | 2   | 2   | 2   | 2   | 6    | 31   |     |                  |     |
| 非正規        | 男性   | 0  | 3    | 3   | 0   | 0   | ▲5  | ▲9  | ▲11 | ▲12 | ▲5  | ▲1  | ▲4   | ▲1   | 57  |                  |     |
| 女性         | ▲5   | ▲4 | ▲2   | 0   | 1   | ▲4  | ▲4  | ▲2  | 1   | ▲1  | ▲3  | 2   | 5    | 46   |     |                  |     |
| 卸売業、小売業    | 正規   | 男性 | 9    | 9   | 5   | 0   | ▲3  | ▲4  | ▲10 | ▲5  | 3   | ▲8  | 0    | ▲4   | ▲6  | 296              |     |
| 女性         | 8    | 14 | 16   | 1   | ▲5  | 4   | 5   | 10  | 6   | ▲4  | 9   | 4   | 6    | 173  |     |                  |     |
| 非正規        | 男性   | ▲1 | 3    | 1   | ▲6  | ▲3  | ▲6  | ▲5  | 1   | 3   | ▲1  | ▲9  | ▲7   | 1    | 116 |                  |     |
| 女性         | ▲7   | 11 | ▲3   | ▲16 | ▲14 | ▲11 | ▲8  | ▲18 | ▲10 | 11  | 0   | ▲11 | ▲19  | 330  |     |                  |     |
| 卸売業        | 正規   | 男性 | 8    | 11  | 5   | 4   | 3   | ▲8  | ▲14 | ▲7  | 7   | ▲6  | 3    | 2    | 3   | 164              |     |
| 女性         | 3    | 2  | 4    | 5   | ▲3  | 3   | 6   | 10  | 3   | ▲6  | 1   | 4   | 5    | 68   |     |                  |     |
| 非正規        | 男性   | 1  | ▲2   | 3   | ▲1  | ▲3  | ▲3  | ▲4  | ▲5  | ▲3  | ▲3  | ▲2  | ▲1   | ▲2   | 21  |                  |     |
| 女性         | ▲3   | 1  | 2    | ▲7  | ▲4  | ▲5  | ▲4  | ▲3  | ▲4  | 3   | ▲4  | ▲7  | ▲1   | 35   |     |                  |     |
| 小売業        | 正規   | 男性 | 1    | ▲2  | 0   | ▲3  | ▲6  | 2   | 4   | 3   | ▲5  | ▲2  | ▲3   | ▲7   | ▲8  | 133              |     |
| 女性         | 5    | 14 | 13   | ▲4  | ▲1  | 3   | ▲3  | ▲1  | 2   | 0   | 9   | 0   | 1    | 104  |     |                  |     |
| 非正規        | 男性   | ▲2 | 6    | 1   | ▲2  | 1   | ▲2  | ▲1  | 5   | 5   | 0   | ▲5  | ▲4   | 2    | 94  |                  |     |
| 女性         | ▲3   | 10 | ▲4   | ▲9  | ▲10 | ▲6  | ▲3  | ▲14 | ▲6  | 11  | 2   | ▲5  | ▲17  | 296  |     |                  |     |
| 金融業、保険業    | 正規   | 男性 | 0    | ▲3  | ▲3  | ▲5  | ▲6  | ▲4  | ▲2  | ▲7  | 3   | 1   | ▲7   | ▲4   | 0   | 62               |     |
| 女性         | 1    | ▲4 | 1    | 4   | 3   | 1   | 4   | 12  | 10  | 6   | 3   | ▲2  | 1    | 58   |     |                  |     |
| 非正規        | 男性   | 0  | 1    | 0   | ▲2  | ▲3  | ▲1  | ▲1  | 0   | 0   | 0   | 2   | 1    | ▲1   | 5   |                  |     |
| 女性         | ▲1   | ▲2 | ▲2   | 2   | 2   | 1   | ▲1  | 4   | 4   | 0   | ▲2  | ▲6  | ▲2   | 24   |     |                  |     |
| 不動産業、物品賃貸業 | 正規   | 男性 | 2    | 3   | 2   | 7   | 3   | ▲4  | 4   | 6   | 3   | 2   | 3    | 2    | 4   | 41               |     |
| 女性         | 2    | 3  | 6    | 6   | 1   | 1   | 5   | 8   | 6   | 3   | 5   | 2   | 1    | 24   |     |                  |     |
| 非正規        | 男性   | 2  | ▲2   | ▲3  | 0   | 0   | 0   | 7   | 7   | 2   | 3   | 5   | 1    | ▲1   | 18  |                  |     |
| 女性         | 1    | 1  | ▲2   | 1   | 1   | ▲1  | ▲1  | ▲4  | ▲1  | ▲3  | 1   | 0   | 1    | 17   |     |                  |     |

(単位：万人)

| 産業                | 雇用形態 | 性別 | 令和2年            |     |     |     |     |     |     |     |     |     |     |     | 3年  | (参考) 令和3年1月の雇用者数 |   |
|-------------------|------|----|-----------------|-----|-----|-----|-----|-----|-----|-----|-----|-----|-----|-----|-----|------------------|---|
|                   |      |    | 1月              | 2月  | 3月  | 4月  | 5月  | 6月  | 7月  | 8月  | 9月  | 10月 | 11月 | 12月 | 1月  |                  |   |
|                   |      |    | 学術研究、専門・技術サービス業 | 正規  | 男性  | 5   | 0   | 1   | 1   | ▲4  | 6   | 7   | 1   | ▲1  | ▲8  | ▲1               | 1 |
| 女性                | 3    | 2  | 8               | 4   | ▲3  | 1   | 6   | 5   | ▲1  | ▲3  | ▲1  | 4   | ▲1  | 41  |     |                  |   |
| 非正規               | 男性   | 0  | 3               | 2   | 0   | 1   | 3   | 0   | ▲3  | ▲3  | ▲4  | 0   | 2   | ▲1  | 15  |                  |   |
| 女性                | 1    | ▲2 | ▲1              | 0   | 1   | 0   | ▲1  | 0   | ▲1  | 4   | 1   | ▲3  | ▲2  | 24  |     |                  |   |
| 宿泊業、飲食サービス業       | 正規   | 男性 | ▲3              | 0   | ▲2  | ▲1  | 5   | 3   | 6   | 2   | ▲8  | ▲9  | ▲5  | ▲7  | ▲3  | 47               |   |
| 女性                | ▲5   | 2  | 2               | ▲4  | ▲1  | ▲1  | ▲4  | ▲7  | ▲6  | ▲1  | 0   | 1   | ▲6  | 25  |     |                  |   |
| 非正規               | 男性   | 2  | 0               | 2   | ▲7  | ▲10 | ▲5  | ▲2  | ▲6  | ▲13 | ▲7  | 1   | ▲1  | ▲12 | 58  |                  |   |
| 女性                | 2    | 0  | ▲10             | ▲23 | ▲20 | ▲31 | ▲20 | ▲18 | ▲20 | ▲20 | ▲19 | ▲29 | ▲19 | 174 |     |                  |   |
| 宿泊業               | 正規   | 男性 | ▲1              | ▲2  | ▲3  | 2   | 3   | 3   | 5   | 1   | ▲4  | ▲2  | ▲1  | ▲3  | ▲1  | 13               |   |
| 女性                | ▲2   | ▲1 | 0               | 0   | 2   | 0   | ▲1  | ▲4  | ▲4  | ▲2  | ▲2  | 0   | ▲2  | 7   |     |                  |   |
| 非正規               | 男性   | ▲2 | ▲1              | ▲1  | ▲2  | ▲2  | ▲1  | 1   | ▲1  | ▲3  | 0   | 0   | 0   | ▲4  | 5   |                  |   |
| 女性                | ▲2   | ▲2 | ▲3              | ▲5  | ▲3  | ▲5  | ▲2  | ▲4  | ▲3  | ▲6  | ▲7  | ▲4  | ▲6  | 15  |     |                  |   |
| 飲食店               | 正規   | 男性 | 1               | 3   | 2   | ▲3  | 1   | 0   | 0   | 0   | ▲3  | ▲7  | ▲3  | ▲4  | ▲2  | 30               |   |
| 女性                | ▲1   | 3  | 3               | ▲2  | ▲3  | ▲2  | ▲3  | ▲3  | ▲5  | 0   | 2   | 2   | ▲4  | 10  |     |                  |   |
| 非正規               | 男性   | 5  | 2               | 5   | ▲3  | ▲9  | ▲6  | ▲5  | ▲7  | ▲12 | ▲8  | 1   | ▲3  | ▲10 | 44  |                  |   |
| 女性                | 5    | 5  | ▲2              | ▲16 | ▲19 | ▲22 | ▲13 | ▲13 | ▲19 | ▲15 | ▲10 | ▲24 | ▲16 | 123 |     |                  |   |
| 生活関連サービス業、娯楽業     | 正規   | 男性 | ▲4              | 0   | 1   | 2   | ▲4  | ▲3  | 1   | 2   | 5   | 2   | 3   | ▲5  | ▲4  | 32               |   |
| 女性                | 4    | 1  | 1               | 0   | ▲5  | ▲4  | ▲2  | ▲4  | 0   | ▲1  | 5   | 2   | 2   | 37  |     |                  |   |
| 非正規               | 男性   | 1  | 2               | 3   | 0   | 0   | ▲4  | ▲10 | ▲4  | 2   | ▲3  | 0   | ▲1  | ▲4  | 25  |                  |   |
| 女性                | ▲6   | ▲7 | ▲5              | ▲12 | ▲17 | ▲9  | ▲4  | ▲6  | ▲7  | ▲9  | ▲4  | ▲8  | ▲7  | 62  |     |                  |   |
| 教育、学習支援業          | 正規   | 男性 | ▲8              | 0   | 1   | 3   | 0   | 8   | 10  | 7   | 5   | ▲3  | 1   | 3   | 0   | 96               |   |
| 女性                | ▲3   | 1  | 4               | 3   | 7   | 3   | 3   | 4   | 6   | 7   | 2   | 1   | 13  | 91  |     |                  |   |
| 非正規               | 男性   | 4  | 1               | ▲2  | ▲5  | ▲2  | 2   | 2   | 7   | 6   | 2   | ▲1  | ▲2  | 2   | 45  |                  |   |
| 女性                | ▲6   | ▲6 | ▲8              | ▲6  | 0   | 4   | ▲10 | ▲1  | ▲3  | ▲1  | 6   | 5   | 3   | 89  |     |                  |   |
| 医療、福祉             | 正規   | 男性 | 7               | 5   | 10  | 3   | 0   | 2   | ▲2  | 3   | 6   | 3   | 1   | 3   | 8   | 150              |   |
| 女性                | 18   | 4  | 4               | 4   | ▲4  | 9   | 12  | 15  | 15  | 6   | 14  | 11  | 15  | 364 |     |                  |   |
| 非正規               | 男性   | ▲1 | 0               | 2   | 2   | 2   | ▲2  | ▲2  | 1   | ▲4  | 1   | ▲4  | ▲4  | 2   | 41  |                  |   |
| 女性                | 9    | 22 | 24              | 7   | 9   | 3   | ▲11 | ▲12 | ▲9  | ▲3  | 9   | 16  | 1   | 272 |     |                  |   |
| 医療業               | 正規   | 男性 | 2               | 3   | 8   | 4   | ▲1  | ▲2  | 0   | 1   | 2   | ▲1  | 0   | ▲2  | 3   | 73               |   |
| 女性                | 13   | ▲3 | ▲5              | 1   | 2   | 6   | 11  | 15  | 2   | 6   | 14  | 10  | 8   | 202 |     |                  |   |
| 非正規               | 男性   | 0  | 2               | 2   | 1   | 0   | 0   | 0   | 1   | ▲2  | 0   | ▲2  | ▲1  | 0   | 12  |                  |   |
| 女性                | 1    | 3  | 13              | 7   | 1   | ▲3  | ▲12 | ▲12 | ▲2  | ▲7  | 5   | 10  | 0   | 90  |     |                  |   |
| 社会保険・社会福祉・介護事業    | 正規   | 男性 | 5               | 2   | 2   | ▲1  | 1   | 2   | ▲3  | 2   | 3   | 3   | 1   | 6   | 5   | 76               |   |
| 女性                | 7    | 8  | 9               | 3   | ▲8  | 1   | 0   | 0   | 11  | 0   | 0   | 0   | 6   | 156 |     |                  |   |
| 非正規               | 男性   | ▲2 | ▲2              | 1   | 1   | 1   | ▲2  | ▲3  | 0   | ▲2  | 1   | ▲2  | ▲3  | 2   | 27  |                  |   |
| 女性                | 8    | 19 | 11              | 0   | 10  | 7   | 1   | 0   | 7   | 3   | 3   | 7   | 2   | 178 |     |                  |   |
| サービス業（他に分類されないもの） | 正規   | 男性 | ▲8              | 4   | ▲5  | 1   | 5   | 5   | 1   | 6   | 8   | 3   | ▲4  | ▲10 | 131 |                  |   |
| 女性                | 6    | 2  | 0               | ▲2  | 3   | 5   | 1   | 5   | 4   | 0   | ▲3  | ▲1  | ▲1  | 54  |     |                  |   |
| 非正規               | 男性   | 1  | ▲5              | 2   | 2   | ▲1  | ▲3  | ▲9  | ▲7  | ▲6  | ▲1  | 2   | 0   | 2   | 78  |                  |   |
| 女性                | 4    | ▲3 | ▲7              | ▲3  | 5   | 3   | ▲13 | ▲7  | ▲6  | ▲5  | 0   | ▲9  | ▲9  | 109 |     |                  |   |

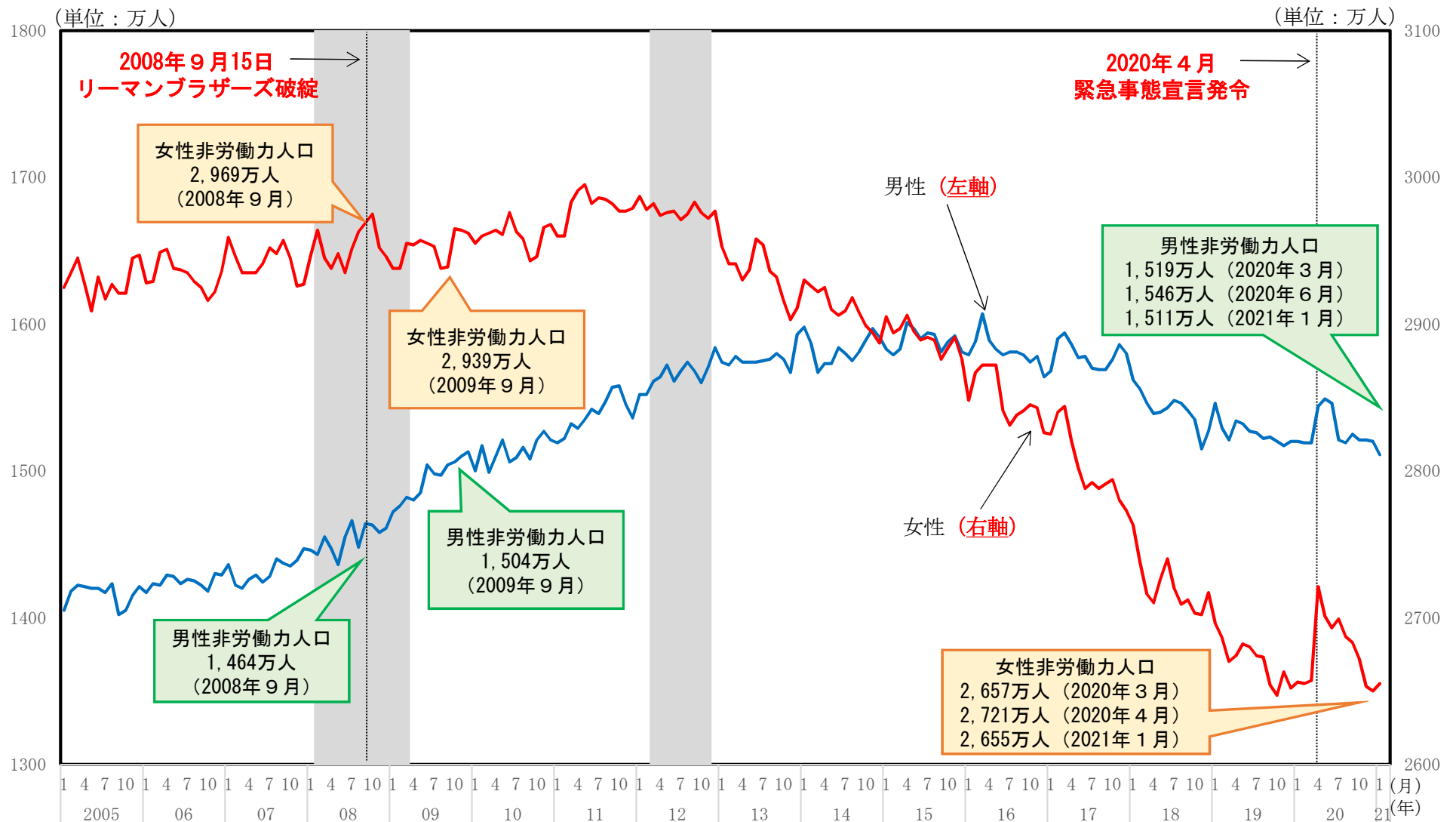
※「その他の事業サービス業」については、「建物サービス業」「警備業」「他に分類されない事業サービス業（コールセンター等）」が含まれている。

(資料出所) 総務省「労働力調査(基本集計)」により作成

(注) 1) 全ての中分類を示しているのではなく、主要な業種を抜粋している。

## (参考) 性別でみた非労働力人口の動向

○ 非労働力人口（季節調整値）は、緊急事態宣言のあった2020年4月に前月差85万人の増加となり、男性で前月差25万人の増加、女性で前月差64万人の増加となった。その後、基調としては、全体・男女ともに減少傾向にあり、急増がみられた直前である同年3月と2021年1月を比較すると、男性で8万人減少、女性で2万人減少となっており、新型コロナウイルス感染拡大前を下回る水準となっている。



資料出所 総務省「労働力調査（基本集計）」により作成  
 注) 1) 数値は、季節調整値となっている。