

表1-1 労災保険法に基づく保険給付の石綿による疾病別請求・決定状況(過去5年度分)

(件)

| 区 分          |                   | 年 度            |                | 平成29年度           | 平成30年度           | 令和元年度            | 令和2年度 | 令和3年度 |
|--------------|-------------------|----------------|----------------|------------------|------------------|------------------|-------|-------|
|              |                   | 請求件数           | 決定件数           |                  |                  |                  |       |       |
| 肺がん          | 請求件数              | 443            | 417            | 443              | 408              | 527              |       |       |
|              | 決定件数              | 387            | 437            | 420              | 385              | 403              |       |       |
|              | うち支給決定件数<br>(認定率) | 335<br>(86.6%) | 376<br>(86.0%) | 375<br>(89.3%)   | 340<br>(88.3%)   | 348<br>(86.4%)   |       |       |
| 中皮腫          | 請求件数              | 571            | 649            | 677              | 615              | 658              |       |       |
|              | 決定件数              | 584            | 565            | 662              | 633              | 601              |       |       |
|              | うち支給決定件数<br>(認定率) | 564<br>(96.6%) | 534<br>(94.5%) | 641<br>(96.8%)   | 607<br>(95.9%)   | 579<br>(96.3%)   |       |       |
| 良性石綿胸水       | 請求件数              | 25             | 35             | 28               | 20               | 33               |       |       |
|              | 決定件数              | 40             | 37             | 29               | 22               | 24               |       |       |
|              | うち支給決定件数<br>(認定率) | 39<br>(97.5%)  | 34<br>(91.9%)  | 27<br>(93.1%)    | 22<br>(100%)     | 22<br>(91.7%)    |       |       |
| びまん性<br>胸膜肥厚 | 請求件数              | 46             | 68             | 56               | 42               | 60               |       |       |
|              | 決定件数              | 55             | 58             | 61               | 56               | 72               |       |       |
|              | うち支給決定件数<br>(認定率) | 49<br>(89.1%)  | 53<br>(91.4%)  | 50<br>(82.0%)    | 47<br>(83.9%)    | 63<br>(87.5%)    |       |       |
| 計            | 請求件数              | 1,085          | 1,169          | 1,204            | 1,085            | 1,278            |       |       |
|              | 決定件数              | 1,066          | 1,097          | 1,172            | 1,096            | 1,100            |       |       |
|              | うち支給決定件数<br>(認定率) | 987<br>(92.6%) | 997<br>(90.9%) | 1,093<br>(93.3%) | 1,016<br>(92.7%) | 1,012<br>(92.0%) |       |       |

表1-2 石綿肺の支給決定件数

(件)

| 区 分 |        | 年 度  |      | 平成29年度 | 平成30年度 | 令和元年度 | 令和2年度 | 令和3年度 |
|-----|--------|------|------|--------|--------|-------|-------|-------|
|     |        | 請求件数 | 決定件数 |        |        |       |       |       |
| 石綿肺 | 支給決定件数 | 52   | 60   | 52     | 44     | 64    |       |       |

注1 決定件数は当該年度以前に請求があったものを含む。

注2 「石綿肺」はじん肺の一種であり、じん肺として労災認定された事案のうち、石綿肺と判断したものを抽出し、集計したものである。

表2 都道府県別の請求・支給決定状況(労災保険法に基づく保険給付・令和3年度)

(件)

| 局名  | 請求件数  | 支給<br>決定件数 | 内訳   |            |      |            |        |            |          |            | 石綿肺<br>支給<br>決定件数 |
|-----|-------|------------|------|------------|------|------------|--------|------------|----------|------------|-------------------|
|     |       |            | 肺がん  |            | 中皮腫  |            | 良性石綿胸水 |            | びまん性胸膜肥厚 |            |                   |
|     |       |            | 請求件数 | 支給<br>決定件数 | 請求件数 | 支給<br>決定件数 | 請求件数   | 支給<br>決定件数 | 請求件数     | 支給<br>決定件数 |                   |
| 北海道 | 100   | 83         | 31   | 23         | 63   | 55         | 1      | 2          | 5        | 3          | 7                 |
| 青森  | 5     | 5          | 3    | 3          | 2    | 2          |        |            |          |            | 2                 |
| 岩手  | 7     | 7          | 4    | 2          | 3    | 4          |        |            |          | 1          | 1                 |
| 宮城  | 20    | 18         | 8    | 9          | 7    | 7          | 5      | 2          |          |            |                   |
| 秋田  | 5     | 4          | 3    | 2          | 1    | 1          |        |            | 1        | 1          |                   |
| 山形  | 2     | 2          |      |            | 2    | 2          |        |            |          |            |                   |
| 福島  | 11    | 11         | 5    | 3          | 5    | 6          |        |            | 1        | 2          |                   |
| 茨城  | 19    | 17         | 6    | 4          | 11   | 8          |        |            | 2        | 5          |                   |
| 栃木  | 9     | 9          | 5    | 5          | 3    | 4          | 1      |            |          |            | 4                 |
| 群馬  | 5     | 4          | 2    | 2          | 3    | 2          |        |            |          |            |                   |
| 埼玉  | 47    | 35         | 25   | 14         | 19   | 19         | 1      |            | 2        | 2          | 1                 |
| 千葉  | 32    | 28         | 17   | 12         | 13   | 16         | 2      |            |          |            | 1                 |
| 東京  | 164   | 151        | 70   | 45         | 81   | 86         | 3      | 1          | 10       | 19         | 20                |
| 神奈川 | 89    | 75         | 36   | 29         | 45   | 39         | 3      | 3          | 5        | 4          | 5                 |
| 新潟  | 14    | 13         | 5    | 5          | 9    | 8          |        |            |          |            |                   |
| 富山  | 13    | 11         | 8    | 4          | 2    | 5          | 2      | 1          | 1        | 1          |                   |
| 石川  | 9     | 9          | 2    | 2          | 7    | 5          |        |            |          | 2          |                   |
| 福井  | 10    | 7          | 4    | 3          | 5    | 2          |        |            | 1        | 2          | 1                 |
| 山梨  | 4     | 4          | 1    | 1          | 3    | 3          |        |            |          |            |                   |
| 長野  | 15    | 5          | 6    | 2          | 9    | 3          |        |            |          |            | 1                 |
| 岐阜  | 9     | 11         | 1    | 1          | 7    | 10         |        |            | 1        |            |                   |
| 静岡  | 31    | 26         | 10   | 7          | 18   | 16         | 1      |            | 2        | 3          | 2                 |
| 愛知  | 59    | 44         | 26   | 12         | 31   | 29         |        |            | 2        | 3          | 1                 |
| 三重  | 13    | 9          | 7    | 3          | 5    | 4          |        | 1          | 1        | 1          | 1                 |
| 滋賀  | 10    | 9          | 2    | 3          | 8    | 6          |        |            |          |            | 2                 |
| 京都  | 20    | 22         | 11   | 10         | 8    | 10         |        | 1          | 1        | 1          |                   |
| 大阪  | 139   | 83         | 57   | 30         | 75   | 49         | 2      | 2          | 5        | 2          |                   |
| 兵庫  | 95    | 65         | 34   | 22         | 55   | 41         | 3      | 2          | 3        |            |                   |
| 奈良  | 12    | 8          | 4    | 2          | 5    | 4          | 1      | 1          | 2        | 1          | 4                 |
| 和歌山 | 4     | 6          | 3    | 3          | 1    | 2          |        | 1          |          |            | 2                 |
| 鳥取  | 6     | 5          | 3    | 2          | 3    | 3          |        |            |          |            | 1                 |
| 島根  | 4     | 2          | 2    | 1          | 2    | 1          |        |            |          |            |                   |
| 岡山  | 37    | 41         | 17   | 20         | 12   | 12         | 2      | 2          | 6        | 7          |                   |
| 広島  | 70    | 58         | 20   | 16         | 43   | 39         | 3      | 1          | 4        | 2          |                   |
| 山口  | 16    | 15         | 7    | 3          | 9    | 12         |        |            |          |            | 1                 |
| 徳島  | 6     | 2          | 1    |            | 5    | 2          |        |            |          |            | 2                 |
| 香川  | 11    | 7          | 7    | 3          | 4    | 4          |        |            |          |            |                   |
| 愛媛  | 17    | 11         | 6    | 3          | 10   | 7          |        | 1          | 1        |            | 2                 |
| 高知  | 5     | 1          | 2    |            | 3    | 1          |        |            |          |            | 1                 |
| 福岡  | 59    | 40         | 25   | 15         | 29   | 23         | 3      | 1          | 2        | 1          |                   |
| 佐賀  | 5     | 7          |      |            | 5    | 7          |        |            |          |            |                   |
| 長崎  | 39    | 19         | 27   | 10         | 12   | 9          |        |            |          |            |                   |
| 熊本  | 6     | 6          | 3    | 3          | 2    | 3          |        |            | 1        |            |                   |
| 大分  | 9     | 8          | 4    | 5          | 5    | 3          |        |            |          |            | 1                 |
| 宮崎  | 5     | 1          | 3    |            | 2    | 1          |        |            |          |            | 1                 |
| 鹿児島 | 5     | 6          | 1    | 2          | 3    | 4          |        |            | 1        |            |                   |
| 沖縄  | 6     | 2          | 3    | 2          | 3    |            |        |            |          |            |                   |
| 計   | 1,278 | 1,012      | 527  | 348        | 658  | 579        | 33     | 22         | 60       | 63         | 64                |

注 決定件数は当該年度以前に請求があったものを含む。

表3 石綿救済法に基づく特別遺族給付金に関する請求・決定状況(過去5年度分)

(件)

| 区 分  |                   | 年 度           |               |               |               |               |
|------|-------------------|---------------|---------------|---------------|---------------|---------------|
|      |                   | 平成29年度        | 平成30年度        | 令和元年度         | 令和2年度         | 令和3年度         |
| 請求件数 |                   | 48            | 38            | 43            | 40            | 545           |
| 肺がん  | 決定件数              | 24            | 34            | 17            | 19            | 33            |
|      | うち支給決定件数<br>(認定率) | 14<br>(58.3%) | 18<br>(52.9%) | 11<br>(64.7%) | 10<br>(52.6%) | 13<br>(39.4%) |
| 中皮腫  | 決定件数              | 2             | 11            | 14            | 11            | 23            |
|      | うち支給決定件数<br>(認定率) | 1<br>(50.0%)  | 9<br>(81.8%)  | 12<br>(85.7%) | 8<br>(72.7%)  | 18<br>(78.3%) |
| 石綿肺  | 決定件数              | 0             | 4             | 0             | 2             | 1             |
|      | うち支給決定件数<br>(認定率) | 0             | 4<br>(100%)   | 0             | 2<br>(100%)   | 0<br>(0%)     |
| 計    | 決定件数              | 26<br>[6]     | 49<br>[10]    | 31<br>[4]     | 32<br>[9]     | 57<br>[22]    |
|      | うち支給決定件数<br>(認定率) | 15<br>(57.7%) | 31<br>(63.3%) | 23<br>(74.2%) | 20<br>(62.5%) | 31<br>(54.4%) |

注1 請求時には疾病名は記載しないため、疾病別の請求件数の集計はない。

注2 決定件数は当該年度以前に請求があったものを含む。

[ ]は対象疾病でないことから不支給決定したもので、決定件数の外数である。

注3 対象疾病のうち、良性石綿胸水・びまん性胸膜肥厚に係る決定は0件だったため、本表では省略している。

表4 都道府県別の請求・支給決定状況(石綿救済法に基づく特別遺族給付金・令和3年度)  
(件)

| 局名  | 請求件数 | 支給<br>決定件数 | 内訳  |     |
|-----|------|------------|-----|-----|
|     |      |            | 肺がん | 中皮腫 |
| 北海道 | 17   | 1          | 1   |     |
| 青森  | 3    |            |     |     |
| 岩手  | 2    | 1          |     | 1   |
| 宮城  | 7    |            |     |     |
| 秋田  | 1    |            |     |     |
| 山形  | 1    |            |     |     |
| 福島  | 4    |            |     |     |
| 茨城  | 4    |            |     |     |
| 栃木  | 3    |            |     |     |
| 群馬  | 1    |            |     |     |
| 埼玉  | 24   |            |     |     |
| 千葉  | 10   |            |     |     |
| 東京  | 115  | 5          | 2   | 3   |
| 神奈川 | 49   | 1          | 1   |     |
| 新潟  | 6    |            |     |     |
| 富山  | 2    |            |     |     |
| 石川  | 2    |            |     |     |
| 福井  | 2    | 1          |     | 1   |
| 山梨  | 5    | 1          |     | 1   |
| 長野  | 2    | 1          | 1   |     |
| 岐阜  | 5    | 3          |     | 3   |
| 静岡  | 3    |            |     |     |
| 愛知  | 15   | 3          | 2   | 1   |
| 三重  | 9    |            |     |     |
| 滋賀  | 4    |            |     |     |
| 京都  | 7    |            |     |     |
| 大阪  | 87   | 3          |     | 3   |
| 兵庫  | 43   | 4          | 2   | 2   |
| 奈良  | 2    |            |     |     |
| 和歌山 | 2    |            |     |     |
| 鳥取  | 2    | 1          |     | 1   |
| 島根  | 2    |            |     |     |
| 岡山  | 10   | 1          | 1   |     |
| 広島  | 20   | 2          | 1   | 1   |
| 山口  | 7    | 2          | 1   | 1   |
| 徳島  | 2    |            |     |     |
| 香川  | 1    |            |     |     |
| 愛媛  | 5    |            |     |     |
| 高知  | 1    |            |     |     |
| 福岡  | 18   | 1          | 1   |     |
| 佐賀  | 3    |            |     |     |
| 長崎  | 7    |            |     |     |
| 熊本  | 4    |            |     |     |
| 大分  | 2    |            |     |     |
| 宮崎  | 5    |            |     |     |
| 鹿児島 | 2    |            |     |     |
| 沖縄  | 17   |            |     |     |
| 計   | 545  | 31         | 13  | 18  |

注1 決定件数は当該年度以前に請求があったものを含む。

注2 請求時には疾病名は記載しないため、疾病別の請求件数の集計はない。

注3 対象疾病のうち、石綿肺・良性石綿胸水・びまん性胸膜肥厚に係る支給決定は0件だったため、本表では省略している。

表5 業種別の支給決定状況(令和3年度)

(件)

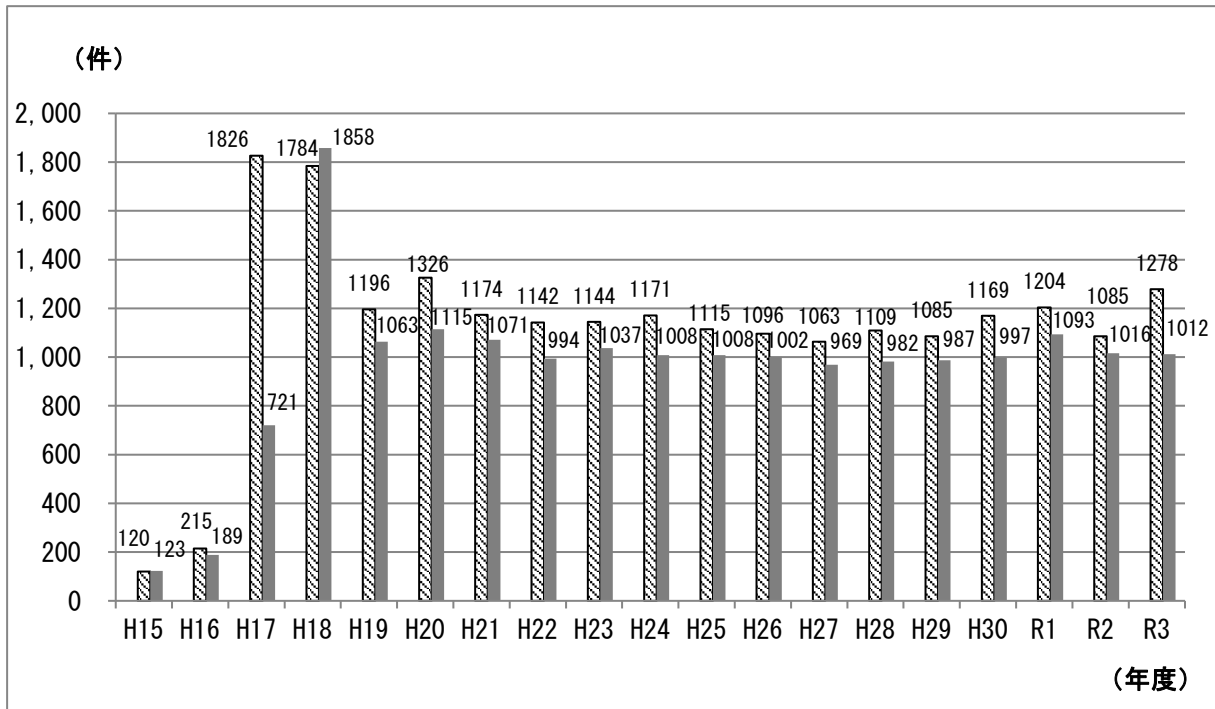
|  | 労災保険法      |            |           |           |           | 特別遺族給付金 <sup>注3</sup> |           | 業種合計         |
|--|------------|------------|-----------|-----------|-----------|-----------------------|-----------|--------------|
|  | (内訳)       |            |           |           |           | (内訳)                  |           |              |
|  | 肺がん        | 中皮腫        | 石綿肺       | 良性石綿胸水    | びまん性胸膜肥厚  | 肺がん                   | 中皮腫       |              |
| <b>建設業</b>   | <b>213</b> | <b>351</b> | <b>41</b> | <b>11</b> | <b>43</b> | <b>9</b>              | <b>12</b> | <b>680</b>   |
| 舗装工事業  |            | 1          |           |           |           |                       |           | 1            |
| 建築事業<br>(既設建築物設備工事業を除く。)   | 158        | 270        | 24        | 7         | 31        | 7                     | 8         | 505          |
| 既設建築物設備工事業   | 37         | 52         | 13        | 2         | 10        | 1                     | 4         | 119          |
| 機械装置の組立て又は据付けの事業   | 4          | 6          | 2         |           | 2         |                       |           | 14           |
| 水力発電施設、ずい道等新設事業  |            |            |           |           |           |                       |           |              |
| 道路新設事業   |            |            |           |           |           |                       |           |              |
| 鉄道又は軌道新設事業   |            |            |           |           |           |                       |           |              |
| その他の建設事業   | 14         | 22         | 2         | 2         |           | 1                     |           | 41           |
| <b>鉱業</b>  |            | <b>1</b>   |           |           |           |                       |           | <b>1</b>     |
| 金属鉱業、非金属鉱業(石灰石鉱業又はドロマイト鉱業を除く。) <sup>注3</sup> 又は石炭鉱業              |            |            |           |           |           |                       |           |              |
| 原油又は天然ガス鉱業   |            |            |           |           |           |                       |           |              |
| 採石業  |            | 1          |           |           |           |                       |           | 1            |
| その他の鉱業   |            |            |           |           |           |                       |           |              |
| <b>製造業</b>   | <b>108</b> | <b>180</b> | <b>18</b> | <b>8</b>  | <b>16</b> | <b>4</b>              | <b>6</b>  | <b>340</b>   |
| 食品製造業  |            | 1          | 1         |           | 1         |                       |           | 3            |
| たばこ等製造業  |            |            |           |           |           |                       |           |              |
| 繊維工業又は繊維製品製造業  | 4          | 4          |           | 1         | 2         |                       |           | 11           |
| 木材又は木製品製造業   | 2          | 1          | 2         |           |           |                       |           | 5            |
| パルプ又は紙製造業  | 1          | 3          | 1         |           |           |                       |           | 5            |
| 印刷又は製本業  |            |            |           |           |           |                       |           |              |
| 化学工業   | 12         | 12         | 1         | 1         | 1         | 1                     |           | 28           |
| ガラス又はセメント製造業   | 4          | 6          | 1         |           |           |                       | 1         | 12           |
| コンクリート製造業  | 3          | 2          |           |           |           |                       |           | 5            |
| 陶磁器製品製造業   |            | 1          |           |           |           |                       | 1         | 2            |
| その他の窯業又は土石製品製造業  | 11         | 9          | 5         |           | 3         |                       |           | 28           |
| 金属精錬業<br>(非鉄金属精錬業を除く。)   | 7          | 13         |           |           | 2         |                       | 1         | 23           |
| 非鉄金属精錬業  | 2          | 2          | 1         |           |           |                       |           | 5            |
| 金属材料品製造業<br>(鋳物業を除く。)  |            | 4          |           |           |           |                       |           | 4            |
| 鋳物業  |            | 3          |           | 1         |           | 1                     |           | 5            |
| 金属製品製造業又は金属加工業<br>(洋食器、刃物、手工具又は一般金物製造業及びめっき業を除く。)                | 8          | 19         |           |           |           |                       | 2         | 29           |
| 洋食器、刃物、手工具又は一般金物製造業<br>(めっき業を除く。)                                |            |            |           |           |           |                       |           |              |
| めっき業   |            |            |           |           |           |                       |           |              |
| 機械器具製造業<br>(電気機械器具製造業、輸送用機械器具製造業、船舶製造又は修理業及び計量器、光学機械、時計等製造業を除く。) | 9          | 15         | 1         |           |           |                       |           | 25           |
| 電気機械器具製造業  | 3          | 4          | 1         |           | 2         |                       |           | 10           |
| 輸送用機械器具製造業<br>(船舶製造又は修理業を除く。)                                    | 10         | 34         | 2         |           |           | 1                     |           | 47           |
| 船舶製造又は修理業  | 30         | 44         |           |           | 3         | 5                     | 1         | 84           |
| 計量器、光学機械、時計等製造業<br>(電気機械器具製造業を除く。)                               |            |            |           |           |           |                       |           |              |
| 貴金属製品、装身具、皮革製品等製造業   |            |            |           |           |           |                       |           |              |
| その他の製造業  | 2          | 3          | 2         | 2         |           |                       |           | 9            |
| <b>運輸業</b>   | <b>5</b>   | <b>12</b>  | <b>1</b>  | <b>1</b>  | <b>1</b>  |                       |           | <b>20</b>    |
| 交通運輸事業   |            | 2          |           |           |           |                       |           | 2            |
| 貨物取扱事業<br>(港湾貨物取扱事業及び港湾荷役業を除く。)                                  | 4          | 6          | 1         |           |           | 1                     |           | 12           |
| 港湾貨物取扱事業<br>(港湾荷役業を除く。)  |            | 1          |           | 1         |           |                       |           | 2            |
| 港湾荷役業  | 1          | 3          |           |           |           |                       |           | 4            |
| <b>電気、ガス、水道又は熱供給の事業</b>  | <b>4</b>   |            | <b>1</b>  | <b>1</b>  |           |                       |           | <b>6</b>     |
| <b>その他の事業</b>  | <b>18</b>  | <b>34</b>  | <b>3</b>  | <b>1</b>  | <b>3</b>  |                       |           | <b>59</b>    |
| 農業又は海面漁業以外の漁業  |            |            |           |           |           |                       |           |              |
| 清掃、火葬又はと畜の事業   | 1          |            |           |           |           |                       |           | 1            |
| ビルメンテナンス業  |            | 2          | 1         |           | 1         |                       |           | 4            |
| 倉庫業、警備業、消毒又は害虫駆除の事業又はゴルフ場の事業                                     |            |            |           |           |           |                       |           |              |
| 通信業、放送業、新聞業又は出版業   |            |            |           |           |           |                       |           |              |
| 卸売業・小売業、飲食店又は宿泊業   | 6          | 12         | 1         | 1         | 1         |                       |           | 21           |
| 金融業、保険業又は不動産業  |            |            |           |           |           |                       |           |              |
| その他の各種事業   | 11         | 20         | 1         |           | 1         |                       |           | 33           |
| <b>船舶所有者の事業</b>  |            | <b>1</b>   |           |           |           |                       |           | <b>1</b>     |
| <b>合計</b>  | <b>348</b> | <b>579</b> | <b>64</b> | <b>22</b> | <b>63</b> | <b>13</b>             | <b>18</b> | <b>1,107</b> |

注1 決定件数は当該年度以前に請求があったものを含む。

注2 業種については、「日本標準産業分類」を参考として作成された「労災保険適用事業細目」により分類。

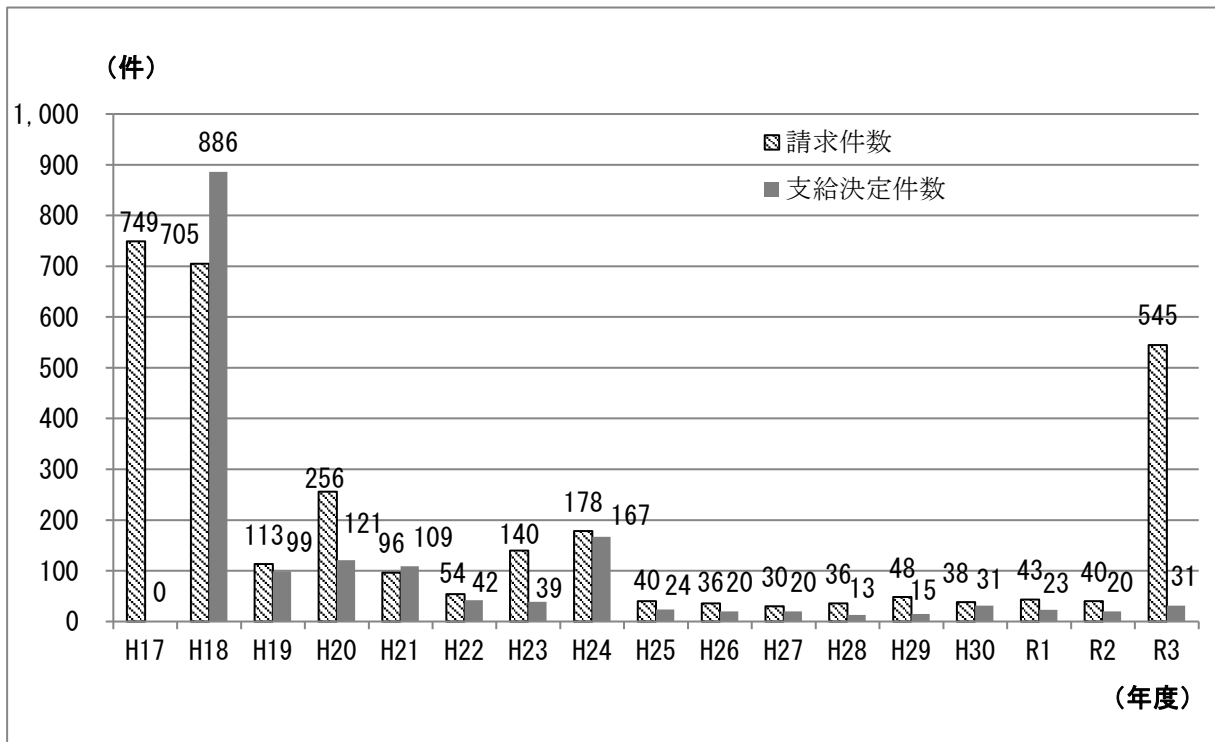
注3 石綿救済法に基づく特別遺族給付金(令和3年度)のうち、石綿肺・良性石綿胸水・びまん性胸膜肥厚に係る支給決定は0件だったため、本表では省略している。

図1 労災保険法に基づく保険給付の請求・支給決定状況



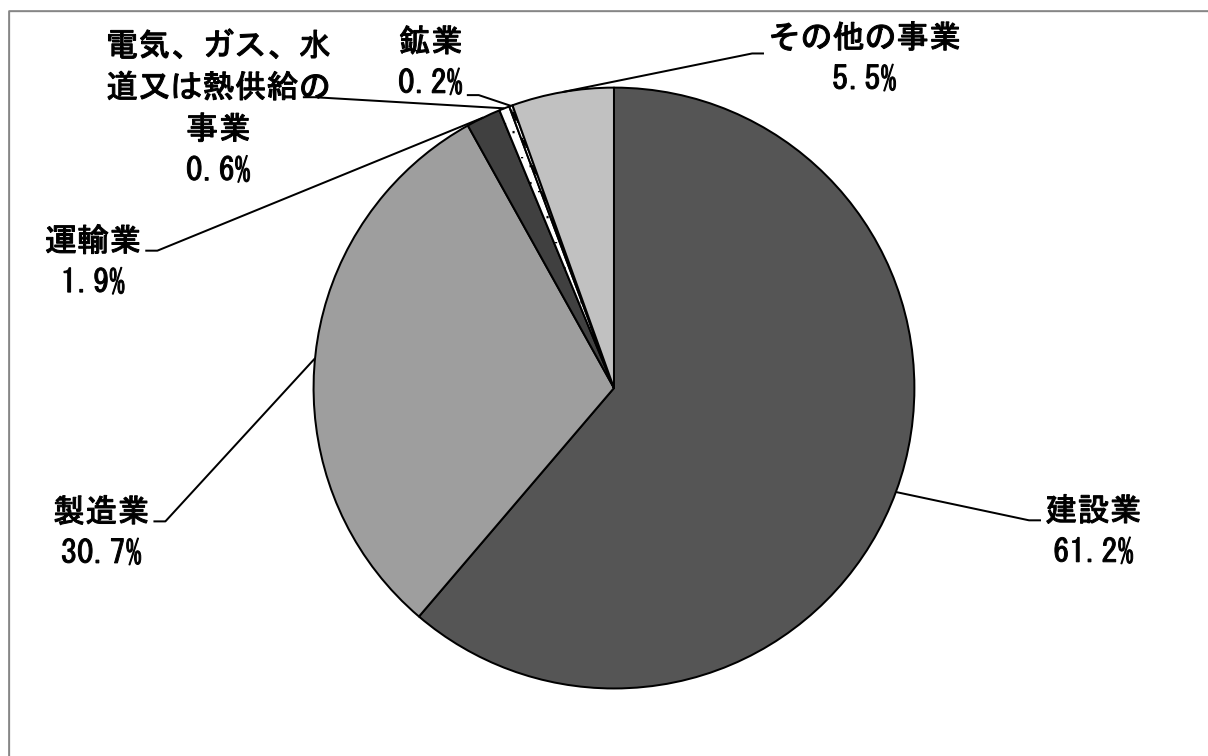
注 請求件数と比較するため、本グラフの支給決定件数には石綿肺によるものを含めていない。

図2 石綿救済法に基づく特別遺族給付金の請求・支給決定状況



注 平成17年度の請求件数は石綿救済法施行の平成18年3月27日から同月末日までの件数。

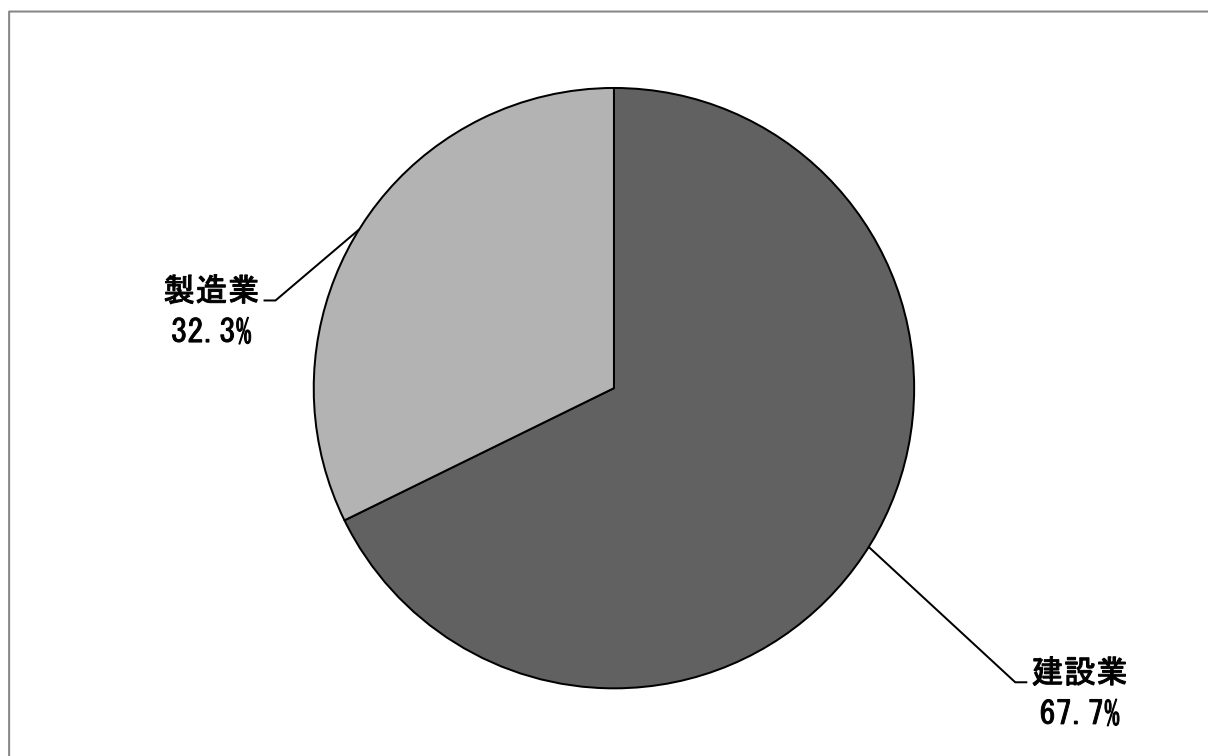
図3-1 業種別の支給決定状況（令和3年度・労災保険法に基づく保険給付）



注1 本グラフの支給決定状況の算出に当たっては石綿肺によるものを含めている。

注2 構成比は小数点以下第2位を四捨五入しているため、合計しても100%にはならない。

図3-2 業種別の支給決定状況（令和3年度・石綿救済法に基づく特別遺族給付金）



石綿による肺がん・中皮腫・石綿肺・良性石綿胸水・びまん性胸膜肥厚の遺族補償給付に係る労働者の  
性別・疾病別・死亡年別一覧(令和3年度<sup>注1</sup>)

(件)

| 死亡年              | 肺がん |     |   | 中皮腫 |     |    | 石綿肺 |    |   | 良性石綿胸水 |   |    | びまん性胸膜肥厚 |   |     | 合計  |    |   |
|------------------|-----|-----|---|-----|-----|----|-----|----|---|--------|---|----|----------|---|-----|-----|----|---|
|                  | 計   | 男   | 女 | 計   | 男   | 女  | 計   | 男  | 女 | 計      | 男 | 女  | 計        | 男 | 女   | 計   | 男  | 女 |
| 平成15年<br>(2003年) |     |     |   |     |     |    |     |    |   |        |   |    |          |   |     |     |    |   |
| 平成16年<br>(2004年) |     |     |   |     |     |    |     |    |   |        |   |    |          |   |     |     |    |   |
| 平成17年<br>(2005年) |     |     |   |     |     |    |     |    |   |        |   |    |          |   |     |     |    |   |
| 平成18年<br>(2006年) |     |     |   |     |     |    |     |    |   |        |   |    |          |   |     |     |    |   |
| 平成19年<br>(2007年) |     |     |   |     |     |    |     |    |   |        |   |    |          |   |     |     |    |   |
| 平成20年<br>(2008年) |     |     |   |     |     |    |     |    |   |        |   |    |          |   |     |     |    |   |
| 平成21年<br>(2009年) |     |     |   |     |     |    |     |    |   |        |   |    |          |   |     |     |    |   |
| 平成22年<br>(2010年) |     |     |   |     |     |    |     |    |   |        |   |    |          |   |     |     |    |   |
| 平成23年<br>(2011年) |     |     |   |     |     |    |     |    |   |        |   |    |          |   |     |     |    |   |
| 平成24年<br>(2012年) |     |     |   |     |     |    |     |    |   |        |   |    |          |   |     |     |    |   |
| 平成25年<br>(2013年) |     |     |   |     |     |    |     |    |   |        |   |    |          |   |     |     |    |   |
| 平成26年<br>(2014年) |     |     |   |     |     |    |     |    |   |        |   |    |          |   |     |     |    |   |
| 平成27年<br>(2015年) |     |     |   | 1   | 1   |    | 1   | 1  |   |        |   |    |          |   | 2   | 2   |    |   |
| 平成28年<br>(2016年) | 5   | 5   |   | 5   | 5   |    |     |    |   |        |   | 1  | 1        |   | 11  | 11  |    |   |
| 平成29年<br>(2017年) | 11  | 11  |   | 5   | 5   |    | 1   | 1  |   |        |   |    |          |   | 17  | 17  |    |   |
| 平成30年<br>(2018年) | 4   | 4   |   | 5   | 5   |    |     |    |   |        |   | 1  | 1        |   | 10  | 10  |    |   |
| 令和元年<br>(2019年)  | 11  | 10  | 1 | 16  | 16  |    | 3   | 3  |   |        |   | 3  | 3        |   | 33  | 32  | 1  |   |
| 令和2年<br>(2020年)  | 62  | 61  | 1 | 116 | 115 | 1  | 14  | 14 |   |        |   | 12 | 12       |   | 204 | 202 | 2  |   |
| 令和3年<br>(2021年)  | 161 | 159 | 2 | 405 | 396 | 9  | 27  | 26 | 1 | 2      | 2 | 20 | 20       |   | 615 | 603 | 12 |   |
| 令和4年<br>(2022年)  | 10  | 10  |   | 7   | 7   |    | 1   | 1  |   |        |   |    |          |   | 18  | 18  |    |   |
| 合計               | 264 | 260 | 4 | 560 | 550 | 10 | 47  | 46 | 1 | 2      | 2 | 37 | 37       |   | 910 | 895 | 15 |   |

注1 令和3年度に遺族補償給付に係る支給決定を受けた者を計上。

注2 空欄は該当者がいないことを示す。



特別遺族給付金に係る労働者の死亡年別一覧(令和3年度<sup>注1</sup>)

(件)

| 死亡年           | 肺がん |    |   | 中皮腫 |    |   | 合計 |    |   |
|---------------|-----|----|---|-----|----|---|----|----|---|
|               | 計   | 男  | 女 | 計   | 男  | 女 | 計  | 男  | 女 |
| 昭和49年 (1974年) |     |    |   |     |    |   |    |    |   |
| 昭和50年 (1975年) |     |    |   |     |    |   |    |    |   |
| 昭和51年 (1976年) |     |    |   |     |    |   |    |    |   |
| 昭和52年 (1977年) |     |    |   |     |    |   |    |    |   |
| 昭和53年 (1978年) |     |    |   |     |    |   |    |    |   |
| 昭和54年 (1979年) |     |    |   |     |    |   |    |    |   |
| 昭和55年 (1980年) |     |    |   |     |    |   |    |    |   |
| 昭和56年 (1981年) |     |    |   |     |    |   |    |    |   |
| 昭和57年 (1982年) |     |    |   |     |    |   |    |    |   |
| 昭和58年 (1983年) |     |    |   |     |    |   |    |    |   |
| 昭和59年 (1984年) |     |    |   |     |    |   |    |    |   |
| 昭和60年 (1985年) |     |    |   |     |    |   |    |    |   |
| 昭和61年 (1986年) |     |    |   |     |    |   |    |    |   |
| 昭和62年 (1987年) |     |    |   |     |    |   |    |    |   |
| 昭和63年 (1988年) |     |    |   |     |    |   |    |    |   |
| 平成元年 (1989年)  |     |    |   |     |    |   |    |    |   |
| 平成2年 (1990年)  |     |    |   |     |    |   |    |    |   |
| 平成3年 (1991年)  |     |    |   |     |    |   |    |    |   |
| 平成4年 (1992年)  |     |    |   |     |    |   |    |    |   |
| 平成5年 (1993年)  |     |    |   |     |    |   |    |    |   |
| 平成6年 (1994年)  |     |    |   | 1   | 1  |   | 1  | 1  |   |
| 平成7年 (1995年)  | 2   | 2  |   | 1   | 1  |   | 3  | 3  |   |
| 平成8年 (1996年)  |     |    |   |     |    |   |    |    |   |
| 平成9年 (1997年)  |     |    |   | 1   | 1  |   | 1  | 1  |   |
| 平成10年 (1998年) |     |    |   |     |    |   |    |    |   |
| 平成11年 (1999年) |     |    |   |     |    |   |    |    |   |
| 平成12年 (2000年) | 1   | 1  |   | 1   | 1  |   | 2  | 2  |   |
| 平成13年 (2001年) |     |    |   | 1   | 1  |   | 1  | 1  |   |
| 平成14年 (2002年) | 1   | 1  |   | 1   | 1  |   | 2  | 2  |   |
| 平成15年 (2003年) |     |    |   |     |    |   |    |    |   |
| 平成16年 (2004年) |     |    |   | 1   | 1  |   | 1  | 1  |   |
| 平成17年 (2005年) | 2   | 2  |   |     |    |   | 2  | 2  |   |
| 平成18年 (2006年) | 2   | 2  |   | 1   | 1  |   | 3  | 3  |   |
| 平成19年 (2007年) |     |    |   |     |    |   |    |    |   |
| 平成20年 (2008年) | 1   | 1  |   |     |    |   | 1  | 1  |   |
| 平成21年 (2009年) | 1   | 1  |   | 1   | 1  |   | 2  | 2  |   |
| 平成22年 (2010年) |     |    |   |     |    |   |    |    |   |
| 平成23年 (2011年) |     |    |   | 3   | 3  |   | 3  | 3  |   |
| 平成24年 (2012年) |     |    |   | 1   | 1  |   | 1  | 1  |   |
| 平成25年 (2013年) | 1   | 1  |   | 2   | 2  |   | 3  | 3  |   |
| 平成26年 (2014年) | 1   | 1  |   |     |    |   | 1  | 1  |   |
| 平成27年 (2015年) |     |    |   | 5   | 5  |   | 5  | 5  |   |
| 平成28年 (2016年) | 1   | 1  |   |     |    |   | 1  | 1  |   |
| 合計            | 13  | 13 |   | 20  | 20 |   | 33 | 33 |   |

注1 令和3年度に特別遺族給付金に係る支給決定を受けた者を計上。

注2 空欄は該当者がいないことを示す。

注3 石綿肺・良性石綿胸水・びまん性胸膜肥厚で死亡された者については、該当者がいないため計上していない。

石綿による肺がん・中皮腫・石綿肺・良性石綿胸水・びまん性胸膜肥厚の遺族補償給付及び特別遺族給付金に係る労働者の性別・疾病別・死亡年別一覧(令和3年度以前支給決定分<sup>注1</sup>)

(件)

| 死亡年          | 肺がん   |       |     | 中皮腫   |       |     | 石綿肺 |     |    | 良性石綿胸水 |    |     | びまん性胸膜肥厚 |   |        | 合計     |     |   |
|--------------|-------|-------|-----|-------|-------|-----|-----|-----|----|--------|----|-----|----------|---|--------|--------|-----|---|
|              | 計     | 男     | 女   | 計     | 男     | 女   | 計   | 男   | 女  | 計      | 男  | 女   | 計        | 男 | 女      | 計      | 男   | 女 |
| 昭和38年(1963年) | 1     | 1     |     |       |       |     |     |     |    |        |    |     |          |   | 1      | 1      |     |   |
| 昭和39年(1964年) |       |       |     |       |       |     |     |     |    |        |    |     |          |   |        |        |     |   |
| 昭和40年(1965年) |       |       |     |       |       |     |     |     |    |        |    |     |          |   |        |        |     |   |
| 昭和41年(1966年) | 1     | 1     |     |       |       |     |     |     |    |        |    |     |          |   | 1      | 1      |     |   |
| 昭和42年(1967年) |       |       |     |       |       |     |     |     |    |        |    |     |          |   |        |        |     |   |
| 昭和43年(1968年) |       |       |     |       |       |     |     |     |    |        |    |     |          |   |        |        |     |   |
| 昭和44年(1969年) | 1     | 1     |     |       |       |     |     |     |    |        |    |     |          |   | 1      | 1      |     |   |
| 昭和45年(1970年) |       |       |     |       |       |     |     |     |    |        |    |     |          |   |        |        |     |   |
| 昭和46年(1971年) | 1     | 1     |     |       |       |     |     |     |    |        |    |     |          |   | 1      | 1      |     |   |
| 昭和47年(1972年) | 1     | 1     |     |       |       |     |     |     |    |        |    |     |          |   | 1      | 1      |     |   |
| 昭和48年(1973年) |       |       |     | 1     | 1     |     | 1   | 1   |    |        |    |     |          |   | 2      | 2      |     |   |
| 昭和49年(1974年) | 2     | 2     |     | 1     | 1     |     | 1   | 1   |    |        |    |     |          |   | 4      | 4      |     |   |
| 昭和50年(1975年) |       |       |     | 1     |       |     | 1   | 1   |    |        |    |     |          |   | 2      | 1      | 1   |   |
| 昭和51年(1976年) | 2     | 2     |     |       |       |     | 1   |     |    | 1      |    |     |          |   | 3      | 2      | 1   |   |
| 昭和52年(1977年) | 3     | 3     |     |       |       |     |     |     |    |        |    |     |          |   | 3      | 3      |     |   |
| 昭和53年(1978年) |       |       |     | 1     | 1     |     |     |     |    |        |    |     |          |   | 1      | 1      |     |   |
| 昭和54年(1979年) | 3     | 3     |     | 3     | 3     |     |     |     |    |        |    |     |          |   | 6      | 6      |     |   |
| 昭和55年(1980年) | 4     | 4     |     | 3     | 3     |     |     |     |    |        |    |     |          |   | 7      | 7      |     |   |
| 昭和56年(1981年) | 6     | 5     | 1   | 3     | 3     |     | 1   | 1   |    |        |    |     |          |   | 10     | 9      | 1   |   |
| 昭和57年(1982年) | 5     | 5     |     | 4     | 4     |     | 1   | 1   |    |        |    |     |          |   | 10     | 10     |     |   |
| 昭和58年(1983年) | 8     | 8     |     | 3     | 2     | 1   |     |     |    |        |    |     |          |   | 11     | 10     | 1   |   |
| 昭和59年(1984年) | 4     | 4     |     | 6     | 6     |     |     |     |    |        |    |     |          |   | 10     | 10     |     |   |
| 昭和60年(1985年) | 12    | 12    |     | 6     | 5     | 1   |     |     |    |        |    |     |          |   | 18     | 17     | 1   |   |
| 昭和61年(1986年) | 15    | 15    |     | 9     | 9     |     |     |     |    |        |    |     |          |   | 24     | 24     |     |   |
| 昭和62年(1987年) | 12    | 12    |     | 10    | 10    |     | 1   | 1   |    |        |    |     |          |   | 23     | 23     |     |   |
| 昭和63年(1988年) | 13    | 13    |     | 16    | 16    |     | 1   | 1   |    |        |    |     |          |   | 30     | 30     |     |   |
| 平成元年(1989年)  | 17    | 16    | 1   | 10    | 10    |     | 1   | 1   |    |        |    |     |          |   | 28     | 27     | 1   |   |
| 平成2年(1990年)  | 23    | 23    |     | 13    | 13    |     | 2   | 2   |    |        |    |     |          |   | 38     | 38     |     |   |
| 平成3年(1991年)  | 13    | 12    | 1   | 26    | 23    | 3   | 2   | 2   |    |        |    |     |          |   | 41     | 37     | 4   |   |
| 平成4年(1992年)  | 31    | 31    |     | 39    | 36    | 3   | 8   | 7   | 1  |        |    |     |          |   | 78     | 74     | 4   |   |
| 平成5年(1993年)  | 35    | 34    | 1   | 45    | 42    | 3   | 6   | 5   | 1  |        |    |     |          |   | 86     | 81     | 5   |   |
| 平成6年(1994年)  | 33    | 33    |     | 55    | 54    | 1   | 4   | 4   |    |        |    |     |          |   | 92     | 91     | 1   |   |
| 平成7年(1995年)  | 28    | 28    |     | 72    | 65    | 7   | 4   | 3   | 1  |        |    |     |          |   | 104    | 96     | 8   |   |
| 平成8年(1996年)  | 35    | 33    | 2   | 96    | 92    | 4   | 5   | 5   |    |        |    |     |          |   | 136    | 130    | 6   |   |
| 平成9年(1997年)  | 53    | 49    | 4   | 97    | 94    | 3   | 4   | 3   | 1  |        |    |     |          |   | 154    | 146    | 8   |   |
| 平成10年(1998年) | 69    | 65    | 4   | 125   | 121   | 4   | 5   | 5   |    |        |    |     |          |   | 199    | 191    | 8   |   |
| 平成11年(1999年) | 71    | 66    | 5   | 142   | 137   | 5   | 8   | 6   | 2  |        |    |     |          |   | 221    | 209    | 12  |   |
| 平成12年(2000年) | 67    | 65    | 2   | 180   | 171   | 9   | 7   | 6   | 1  |        |    |     |          |   | 254    | 242    | 12  |   |
| 平成13年(2001年) | 96    | 92    | 4   | 175   | 171   | 4   | 2   | 2   |    |        |    | 2   | 2        |   | 275    | 267    | 8   |   |
| 平成14年(2002年) | 123   | 120   | 3   | 171   | 164   | 7   | 3   | 3   |    |        |    |     |          |   | 297    | 287    | 10  |   |
| 平成15年(2003年) | 118   | 115   | 3   | 268   | 257   | 11  | 4   | 3   | 1  |        |    |     |          |   | 390    | 375    | 15  |   |
| 平成16年(2004年) | 179   | 172   | 7   | 264   | 251   | 13  |     |     |    |        |    |     |          |   | 443    | 423    | 20  |   |
| 平成17年(2005年) | 193   | 187   | 6   | 329   | 322   | 7   | 1   | 1   |    |        |    | 2   | 2        |   | 525    | 512    | 13  |   |
| 平成18年(2006年) | 292   | 285   | 7   | 409   | 389   | 20  | 2   | 2   |    |        |    |     |          |   | 703    | 676    | 27  |   |
| 平成19年(2007年) | 273   | 271   | 2   | 420   | 404   | 16  | 2   | 1   | 1  |        |    | 1   |          | 1 | 696    | 676    | 20  |   |
| 平成20年(2008年) | 305   | 304   | 1   | 434   | 419   | 15  | 1   | 1   |    |        |    | 4   | 4        |   | 744    | 728    | 16  |   |
| 平成21年(2009年) | 254   | 249   | 5   | 322   | 310   | 12  | 8   | 7   | 1  | 1      | 1  | 10  | 10       |   | 595    | 577    | 18  |   |
| 平成22年(2010年) | 282   | 278   | 4   | 474   | 456   | 18  | 3   | 3   |    | 3      | 3  | 19  | 19       |   | 781    | 759    | 22  |   |
| 平成23年(2011年) | 293   | 289   | 4   | 464   | 446   | 18  | 38  | 34  | 4  | 6      | 6  | 22  | 22       |   | 823    | 797    | 26  |   |
| 平成24年(2012年) | 315   | 313   | 2   | 552   | 533   | 19  | 34  | 32  | 2  | 3      | 3  | 22  | 22       |   | 926    | 903    | 23  |   |
| 平成25年(2013年) | 258   | 257   | 1   | 510   | 493   | 17  | 39  | 39  |    | 9      | 9  | 26  | 26       |   | 842    | 824    | 18  |   |
| 平成26年(2014年) | 280   | 273   | 7   | 507   | 497   | 10  | 54  | 53  | 1  | 5      | 5  | 22  | 22       |   | 868    | 850    | 18  |   |
| 平成27年(2015年) | 283   | 279   | 4   | 496   | 477   | 19  | 42  | 41  | 1  | 5      | 5  | 39  | 39       |   | 865    | 841    | 24  |   |
| 平成28年(2016年) | 270   | 266   | 4   | 531   | 512   | 19  | 45  | 41  | 4  | 5      | 5  | 26  | 26       |   | 877    | 850    | 27  |   |
| 平成29年(2017年) | 262   | 258   | 4   | 540   | 524   | 16  | 39  | 37  | 2  | 7      | 7  | 31  | 31       |   | 879    | 857    | 22  |   |
| 平成30年(2018年) | 221   | 216   | 5   | 521   | 506   | 15  | 35  | 34  | 1  | 2      | 2  | 37  | 37       |   | 816    | 795    | 21  |   |
| 令和元年(2019年)  | 251   | 246   | 5   | 478   | 465   | 13  | 43  | 42  | 1  | 5      | 5  | 35  | 34       | 1 | 812    | 792    | 20  |   |
| 令和2年(2020年)  | 228   | 222   | 6   | 542   | 532   | 10  | 35  | 34  | 1  | 2      | 2  | 31  | 31       |   | 838    | 821    | 17  |   |
| 令和3年(2021年)  | 168   | 166   | 2   | 423   | 414   | 9   | 28  | 27  | 1  | 2      | 2  | 22  | 21       | 1 | 643    | 630    | 13  |   |
| 令和4年(2022年)  | 10    | 10    |     | 7     | 7     |     | 1   | 1   |    |        |    |     |          |   | 18     | 18     |     |   |
| 合計           | 5,523 | 5,416 | 107 | 9,804 | 9,471 | 333 | 523 | 494 | 29 | 55     | 55 | 351 | 348      | 3 | 16,256 | 15,784 | 472 |   |

注1 令和3年度以前に遺族補償給付又は特別遺族給付金に係る支給決定を受けた者を計上。

注2 空欄は該当者がいないことを示す。

注3 「石綿肺」はじん肺の一種であり、平成22年度までは「石綿肺」単独の集計はしていない。

平成23年度から、じん肺として労災認定された事案のうち、石綿肺と判断したものを抽出し、集計したもの。

船員保険における石綿による肺がん・中皮腫の遺族年金等<sup>※1</sup>に係る被保険者の性別・疾病別・死亡年別一覧(令和3年度<sup>※2</sup>)

| 死亡年         | 肺がん |   |   | 中皮腫 |   |   | 合計 |    |   |
|-------------|-----|---|---|-----|---|---|----|----|---|
|             | 計   | 男 | 女 | 計   | 男 | 女 | 計  | 男  | 女 |
| 令和2年(2020年) | 1   | 1 |   | 1   | 1 |   | 2  | 2  |   |
| 令和3年(2021年) | 4   | 4 |   | 6   | 6 |   | 10 | 10 |   |
| 合計          | 5   | 5 |   | 7   | 7 |   | 12 | 12 |   |

※1 遺族年金等とは、遺族年金及び遺族一時金をいう。

※2 令和3年度に遺族年金等に係る支給決定を受けた者を計上。

船員保険における石綿による肺がん・中皮腫の遺族年金等<sup>※1</sup>に係る被保険者の性別・疾病別・死亡年別一覧(令和3年度以前認定分<sup>※2</sup>)

| 死亡年          | 肺がん |    |   | 中皮腫 |    |   | 合計  |     |   |
|--------------|-----|----|---|-----|----|---|-----|-----|---|
|              | 計   | 男  | 女 | 計   | 男  | 女 | 計   | 男   | 女 |
| 昭和59年(1984年) |     |    |   | 1   | 1  |   | 1   | 1   |   |
| 平成4年(1992年)  | 1   | 1  |   |     |    |   | 1   | 1   |   |
| 平成9年(1997年)  | 1   | 1  |   | 1   | 1  |   | 2   | 2   |   |
| 平成10年(1998年) |     |    |   | 1   | 1  |   | 1   | 1   |   |
| 平成11年(1999年) |     |    |   | 2   | 2  |   | 2   | 2   |   |
| 平成12年(2000年) | 3   | 3  |   | 1   | 1  |   | 4   | 4   |   |
| 平成13年(2001年) | 2   | 2  |   | 2   | 2  |   | 4   | 4   |   |
| 平成14年(2002年) | 2   | 2  |   | 1   | 1  |   | 3   | 3   |   |
| 平成15年(2003年) | 1   | 1  |   | 5   | 5  |   | 6   | 6   |   |
| 平成16年(2004年) | 1   | 1  |   | 2   | 2  |   | 3   | 3   |   |
| 平成17年(2005年) | 2   | 2  |   | 4   | 4  |   | 6   | 6   |   |
| 平成18年(2006年) | 6   | 6  |   | 5   | 5  |   | 11  | 11  |   |
| 平成19年(2007年) | 2   | 2  |   | 2   | 2  |   | 4   | 4   |   |
| 平成20年(2008年) | 5   | 5  |   | 4   | 4  |   | 9   | 9   |   |
| 平成21年(2009年) | 2   | 2  |   | 3   | 3  |   | 5   | 5   |   |
| 平成22年(2010年) | 6   | 6  |   | 5   | 5  |   | 11  | 11  |   |
| 平成23年(2011年) | 3   | 3  |   | 4   | 4  |   | 7   | 7   |   |
| 平成24年(2012年) | 2   | 2  |   | 2   | 2  |   | 4   | 4   |   |
| 平成25年(2013年) | 4   | 4  |   | 10  | 10 |   | 14  | 14  |   |
| 平成26年(2014年) | 4   | 4  |   | 7   | 7  |   | 11  | 11  |   |
| 平成27年(2015年) | 4   | 4  |   | 3   | 3  |   | 7   | 7   |   |
| 平成28年(2016年) | 3   | 3  |   | 5   | 5  |   | 8   | 8   |   |
| 平成29年(2017年) | 1   | 1  |   | 3   | 3  |   | 4   | 4   |   |
| 平成30年(2018年) | 3   | 3  |   | 3   | 3  |   | 6   | 6   |   |
| 令和元年(2019年)  | 2   | 2  |   | 1   | 1  |   | 3   | 3   |   |
| 令和2年(2020年)  | 5   | 5  |   | 4   | 4  |   | 9   | 9   |   |
| 令和3年(2021年)  | 4   | 4  |   | 6   | 6  |   | 10  | 10  |   |
| 合計           | 69  | 69 |   | 87  | 87 |   | 156 | 156 |   |

※1 遺族年金等とは、遺族年金及び遺族一時金をいう。

※2 令和3年度以前に船員保険の遺族年金等に係る支給決定を受けた者を計上。