

主要繁華街の滞留人口モニタリング

< 2021/08/08 までのデータ >

【緊急事態宣言発令地域】

沖縄・東京都・神奈川県・千葉県・埼玉県・大阪府

【重点措置適応地域】

兵庫県・京都府・福岡県・石川県・北海道
愛知県・群馬県・熊本県・福島県・茨城県・栃木県・静岡県・滋賀県

主要繁華街 滞留人口モニタリング

2021/08/08 まで（緊急事態宣言の適応地域）

【沖縄】

- 4連休明けに一時増加した夜間滞留人口は、新規感染者数が過去最多を更新する中で、再び減少に転じる。1度目の緊急事態宣言中の最低値を下回る水準にまで夜間滞留人口は減少。昼間滞留人口も緩やかに減少している。

【東京】

- 夜間滞留人口は、前週より4.5%減少。6週連続の減少となるも（7週前（6/20-26）比：30.2%減）、前回（3回目）の緊急事態宣言時の最低水準（5/2-8）までには、依然として18%程度届かず。ハイリスクな深夜帯（22-24時）の滞留人口が増加に転じはじめている（前週比：3.2%増）。昼間滞留人口は、前週より2.5%の減少にとどまる。昼間～夕方の滞留人口は、すべての時間帯で減少が続いているものの依然として小幅な減少幅にとどまっている。

【神奈川】

- 県独自の緊急事態宣言による酒類提供一律停止（7月22日）以降、夜間滞留人口は2週連続で減少。緊急事態宣言の発出後（8月2日）以降は、連日、新規感染者数が過去最多を更新するも、夜間・昼間ともに繁華街滞留人口は減少せず、横ばいで推移している。

【千葉】

- 緊急事態宣言の発出（8月2日）以降、それまで高い水準で横ばいで推移していた夜間滞留人口は減少に転じる。昼間滞留人口は、緩やかに減少しているものの依然として高い水準で推移。

【埼玉】

- 4連休中から減少しはじめた夜間滞留人口は、緊急事態宣言発出後さらに減少し、前回1月の緊急事態宣言中の最低水準にほぼ到達。昼間滞留人口は、緊急事態宣言発出後は横ばいで推移。

【大阪】

- 宣言発出前の1週間で増加した夜間滞留人口は、宣言発出後に減少に転じるもハイリスクな深夜帯の（22～24時）の滞留人口の減少は限定的であり、第4波に本格的に突入した4月初旬頃の高い水準で推移している。昼間滞留人口は、宣言発出後の直近1週間で減少。

主要繁華街 滞留人口モニタリング

2021/08/08 まで（重点措置の適応地域）

【兵庫】

- 高い水準で推移していた夜間滞留人口は、宣言発出後（8月2日以降）の直近1週間で急激に減少。昼間滞留人口は小幅な減少にとどまる。

【京都】

- 急激に新規感染者数の増加にともない宣言発令1週前から減少に転じていた夜間滞留人口は、宣言発出後の直近1週間でさらに減少。昼間滞留人口は3週連続の減少。

【福岡】

- 夜間滞留人口は3週連続で減少。重点措置適応後の1週間で夜間滞留人口はさらに減少するも、昼間滞留人口は減少せず横ばいで推移。

【石川】

- 4連休中に急増した夜間滞留人口は、新規感染者数が過去最多を更新した連休明け1週間で急減。重点措置が再び適応となった直近1週間では、夜間・昼間ともに繁華街滞留人口は、ほぼ横ばいで推移。

【北海道】

- 夜間滞留人口は、重点措置適応前に2週連続で減少するも、重点措置適応後の直近1週間では減少せず横ばいで推移。夜間・昼間ともに繁華街滞留人口は、依然として高い水準で推移（夜間滞留人口は1度目の緊急事態宣言中の最低値に比べ2.2倍の高い水準）。

【愛知】

- 夜間滞留人口は、4連休中から2週連続で減少するも、直近1週間で増加。昼間滞留人口も直近1週間で増加し高い水準で推移。

【群馬】

- 6月21日に時短要請が解除されて以降、6週にわたって夜間滞留人口は高い水準で推移（1度目の緊急事態宣言中の最低値に比べ1.8倍の水準）。

【熊本】

- 前回の重点措置解除以降、急激に増加していた夜間滞留人口は、7月10日以降4週連続で減少するも依然として高い水準（1度目の緊急事態宣言中の最低値に比べ1.7倍の水準）。

【茨城】

- 7月11日～17日の1週間で夜間滞留人口が急激に増加。その後、3週連続で減少。1度目の緊急事態宣言中の最低値を下回る低い水準まで減少。

【福島】

- 7月24以降、新規感染者数の急増にともない夜間滞留人口は急減。直近1週間では夜間滞留人口は微減、昼間滞留人口は横ばいで推移。

【栃木】

- 7月24日以降、新規感染者数の急激な増加にともない夜間・昼間ともに繁華街滞留人口は減少。直近1週間は過去最多の感染者数となり減少顕著。

【静岡】

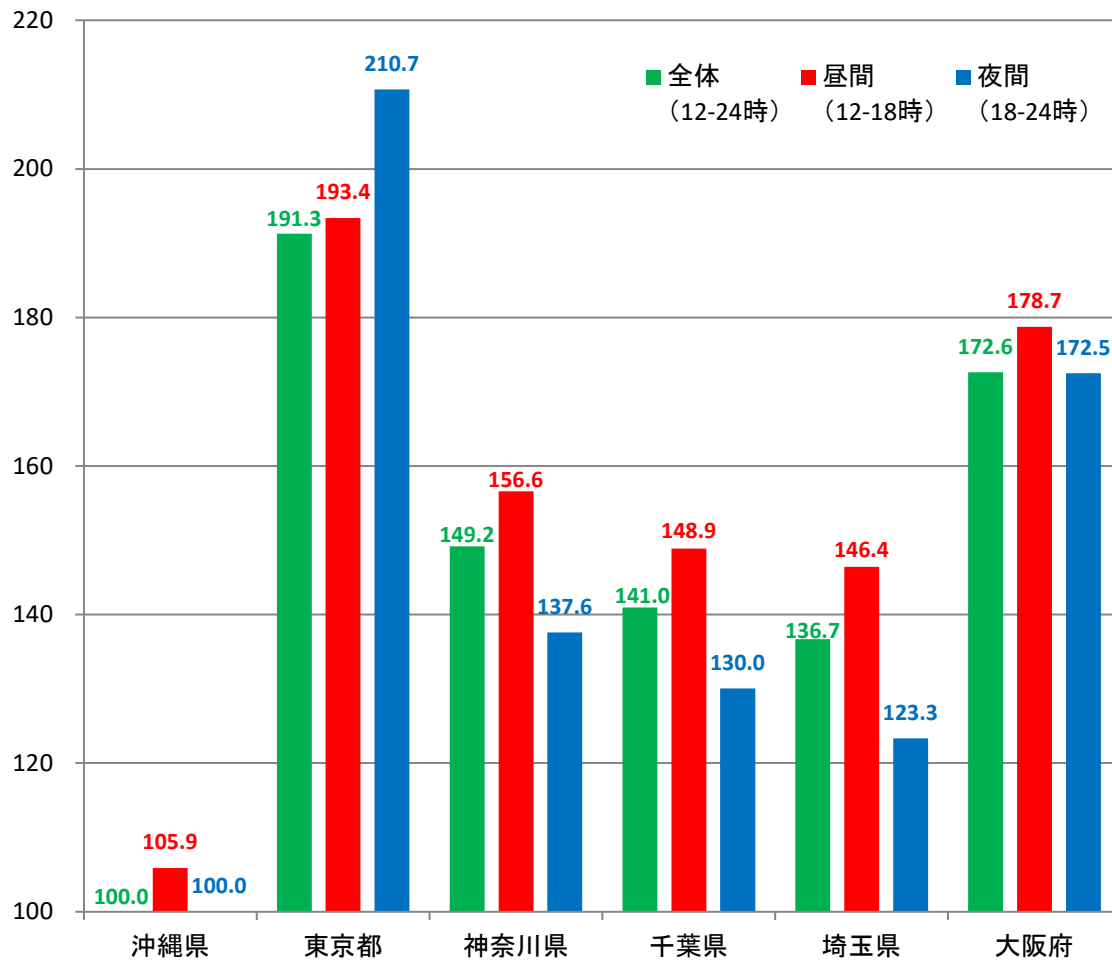
- 2週間からの急激な感染者数の増加にともない、夜間・昼間ともに繁華街滞留人口は2週連続で減少。

【滋賀】

- 2週間からの急激な感染者数の増加にともない、夜間・昼間ともに繁華街滞留人口は減少。夜間滞留人口は直近1週間で再び増加に転じる。

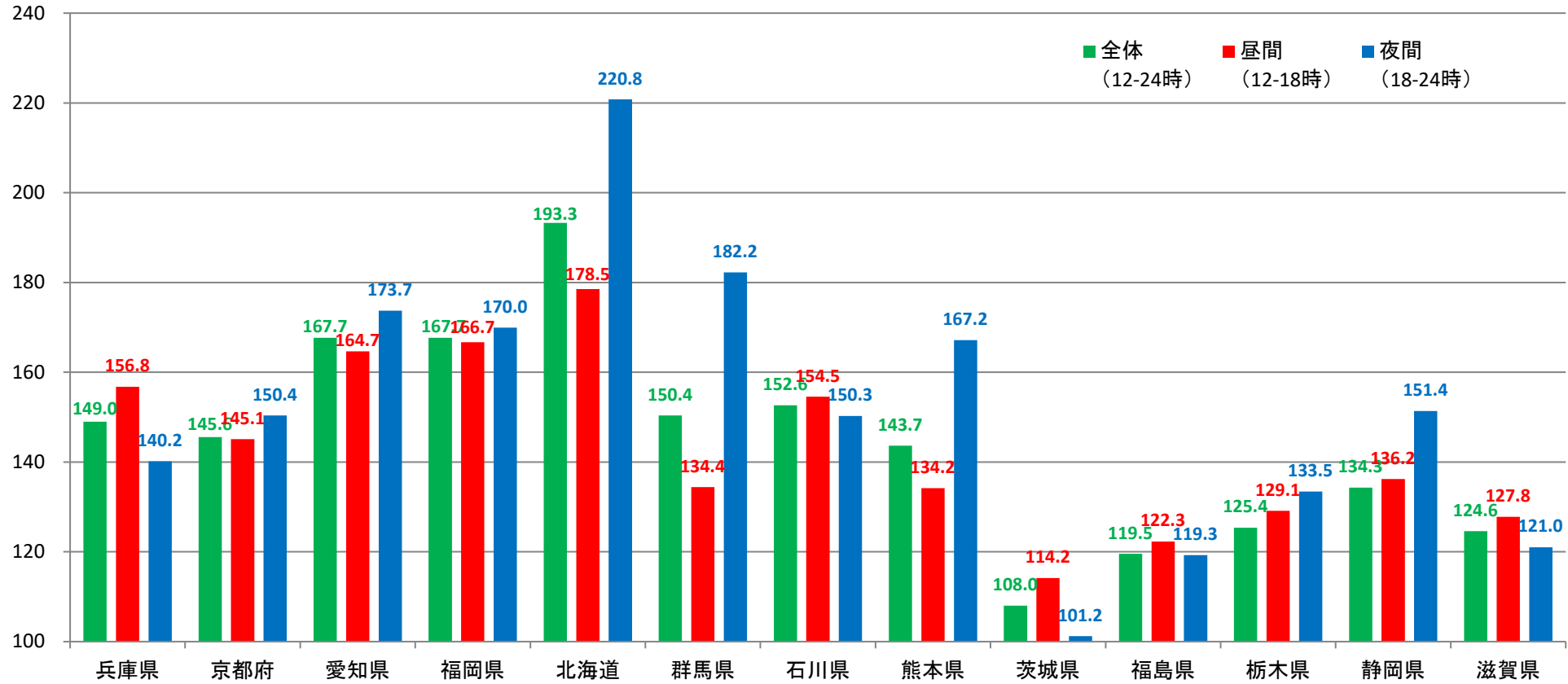
1回目緊急事態宣言後最低値と現在の繁華街滞留人口の比較：緊急事態宣言地域

1
回目緊急事態宣言後最低値を基準とした場合の比率 (%)



1回目緊急事態宣言後最低値と現在の繁華街滞留人口の比較：まん延防止等重点措置地域

1回目緊急事態宣言後最低値を基準とした場合の比率 (%)

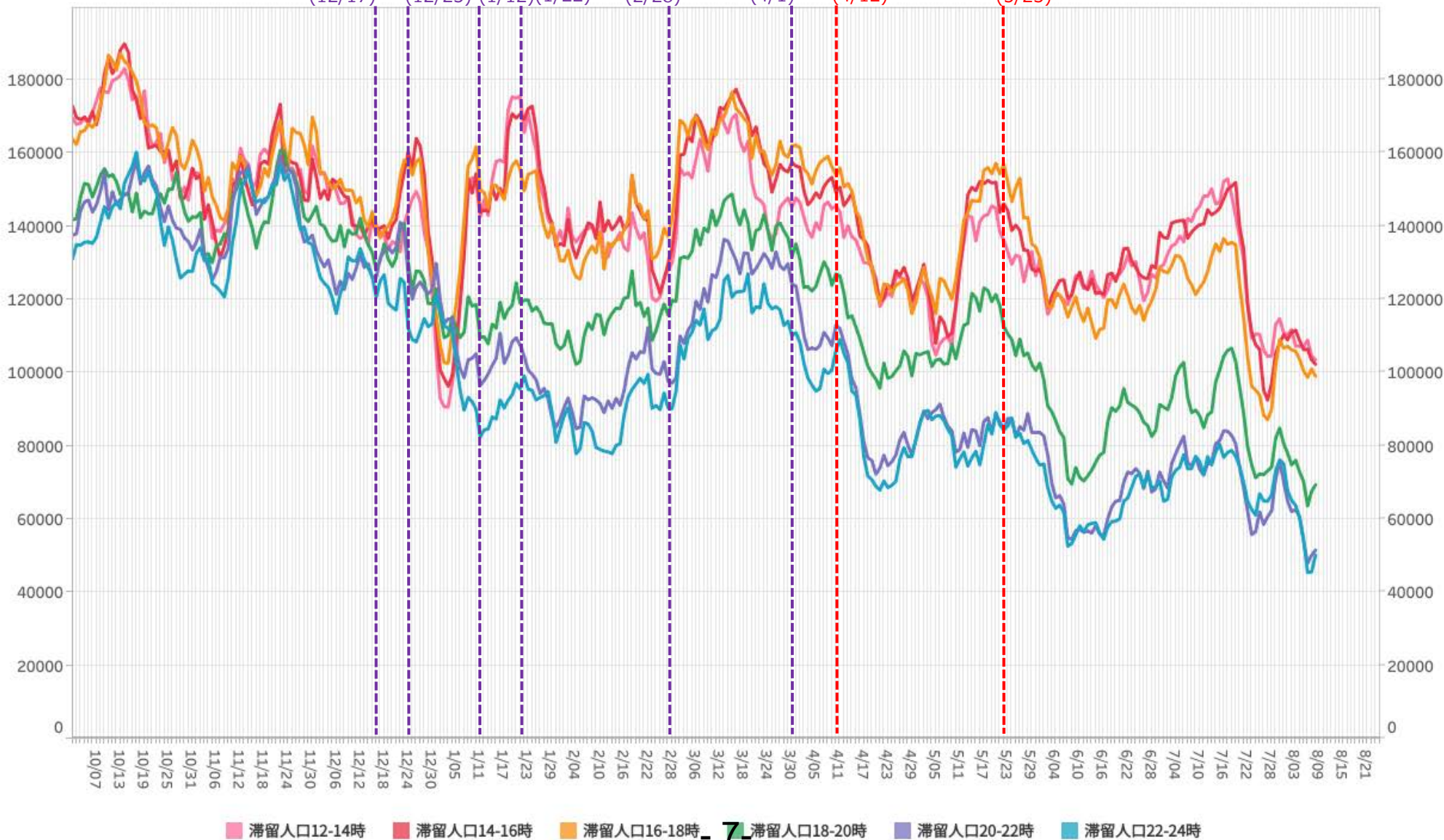


時間帯別主要繁華街滞留人口の日別推移：沖縄（2020年10月1日～2021年8月7日）

緊急事態5/23-

繁華街
滞留
人口
(人)

那覇・浦添 名護 宮古島
・沖縄市 宜野湾 石垣 県全域 時短要請
時短要請 追加 追加 時短要請 解除
(12/17) (12/25) (1/12)(1/22) (2/28)
20市町村
時短要請 重点措置
(4/1) (4/12)
緊急事態宣言
(5/23)



※対象繁華街は石垣島美崎町・那覇市国際通り

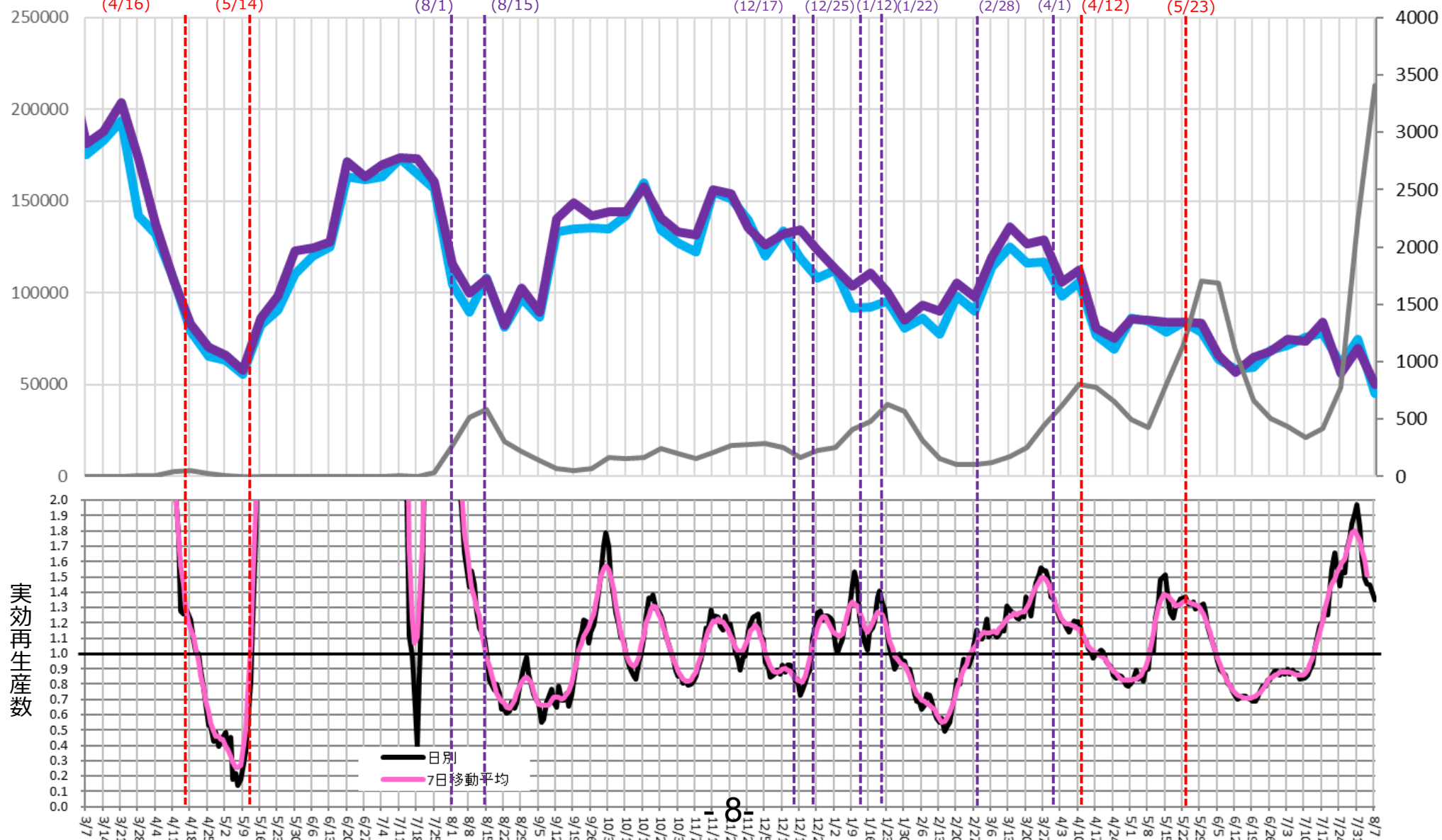
主要繁華街夜間滞留人口の推移と実効再生産数:沖縄 (2020年3月1日~2021年8月7日)

緊急事態5/23-

対象繁華街: 那覇市国際通り・石垣島美崎町

繁華街
夜間滞留
人口 (人)

週あたり
感染者数
(人)



時間帯別主要繁華街滞留人口の日別推移：東京（2020年10月1日～2021年8月7日）

緊急事態7/12-

繁華街
滞留
人口
(人)

時短要請開始
(11/28)

緊急事態宣言
(1/8)

6府県解除
(2/28)

都解除
(3/21)

3府県
重点
措置
(4/5)

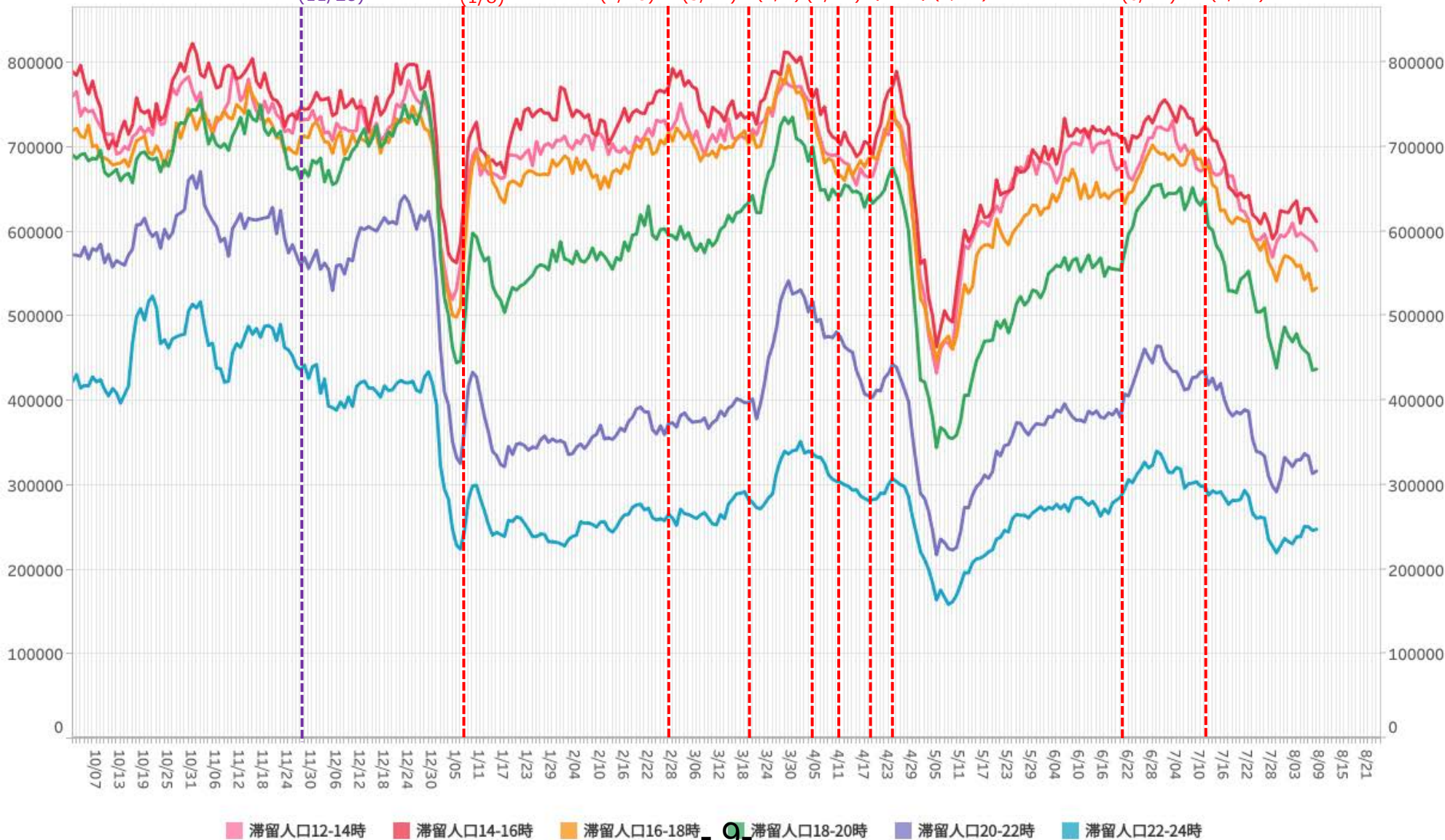
3都府県
重点
措置
(4/12)

4県
重点
措置
(4/20)

緊急事態宣言
(4/25)

重点措置
(6/21)

緊急事態宣言
(7/12)



※対象繁華街は歌舞伎町・銀座コリドー街・渋谷センター街・上野仲町通り・新宿二丁目・池袋・六本木

主要繁華街夜間滞留人口の推移と実効再生産数:東京 (2020年3月1日~2021年8月7日)

緊急事態7/12-

対象繁華街: 上野・銀座・六本木・渋谷
新宿二丁目・歌舞伎町・池袋

繁華街
夜間滞留
人口(人)

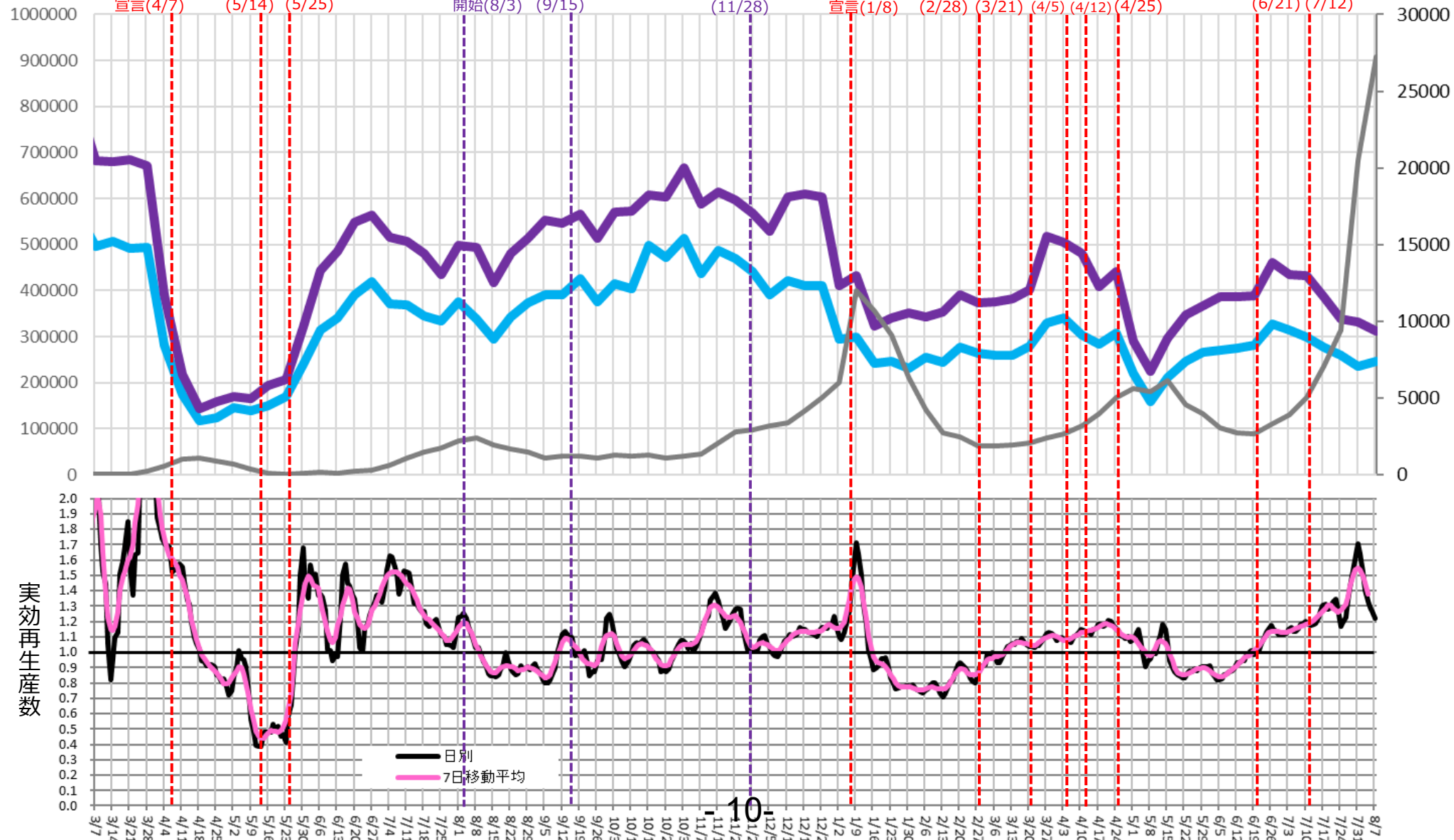
滞留人口22-24時

滞留人口20-22時

新規感染者数(報告日)

週あたり
感染者数
(人)

緊急事態宣言(4/7) 39県解除(5/14) 都解除(5/25) 時短要請開始(8/3) 要請終了(9/15) 時短要請開始(11/28) 緊急事態宣言(1/8) 6府県解除(2/28) 都解除(3/21) 3府県重点措置(4/5) 都重点措置(4/12) 緊急事態宣言(4/25) 重点措置(6/21) 緊急事態宣言(7/12)

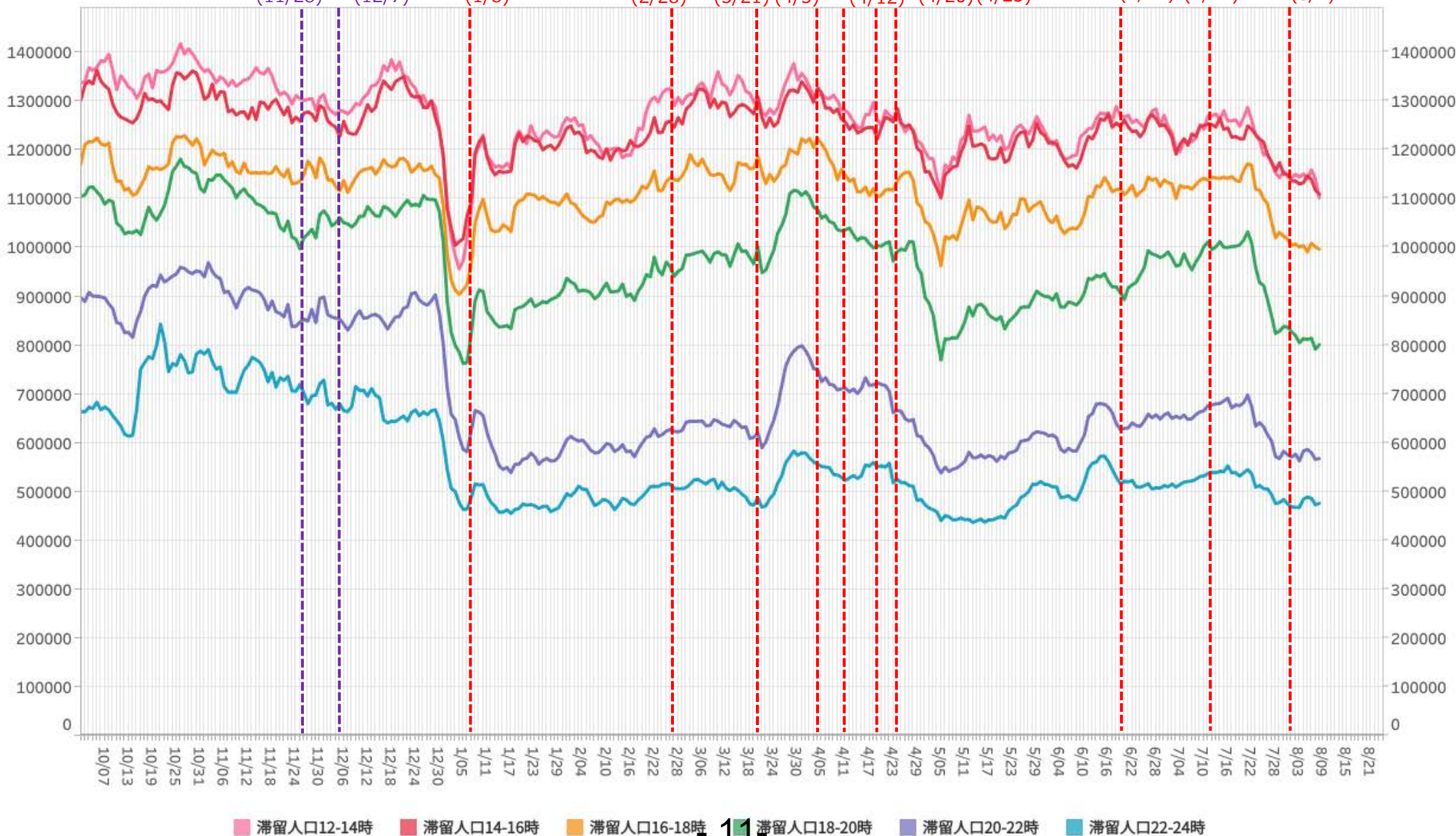


時間帯別主要繁華街滞留人口の日別推移：神奈川（2020年10月1日～2021年8月7日）

緊急事態8/2-

繁華街
滞留
人口
(人)

都時短要請 (11/28) 県時短要請 横浜川崎 (12/7) 緊急事態宣言 (1/8) 6府県解除 (2/28) 3府県 県解除 (3/21) 重点措置 (4/5) 3都府県 重点措置 (4/12) 4県 重点措置 (4/20) 都 緊急事態宣言 (4/25) 都 宣言解除 (6/20) 都 緊急事態宣言 (7/12) 緊急事態宣言 (8/2)



*対象繁華街は横浜駅・元町・中華街・桜木町・関内・伊勢佐木町・上大岡駅・新杉田駅・川崎駅・大和駅・天王町・本厚木駅

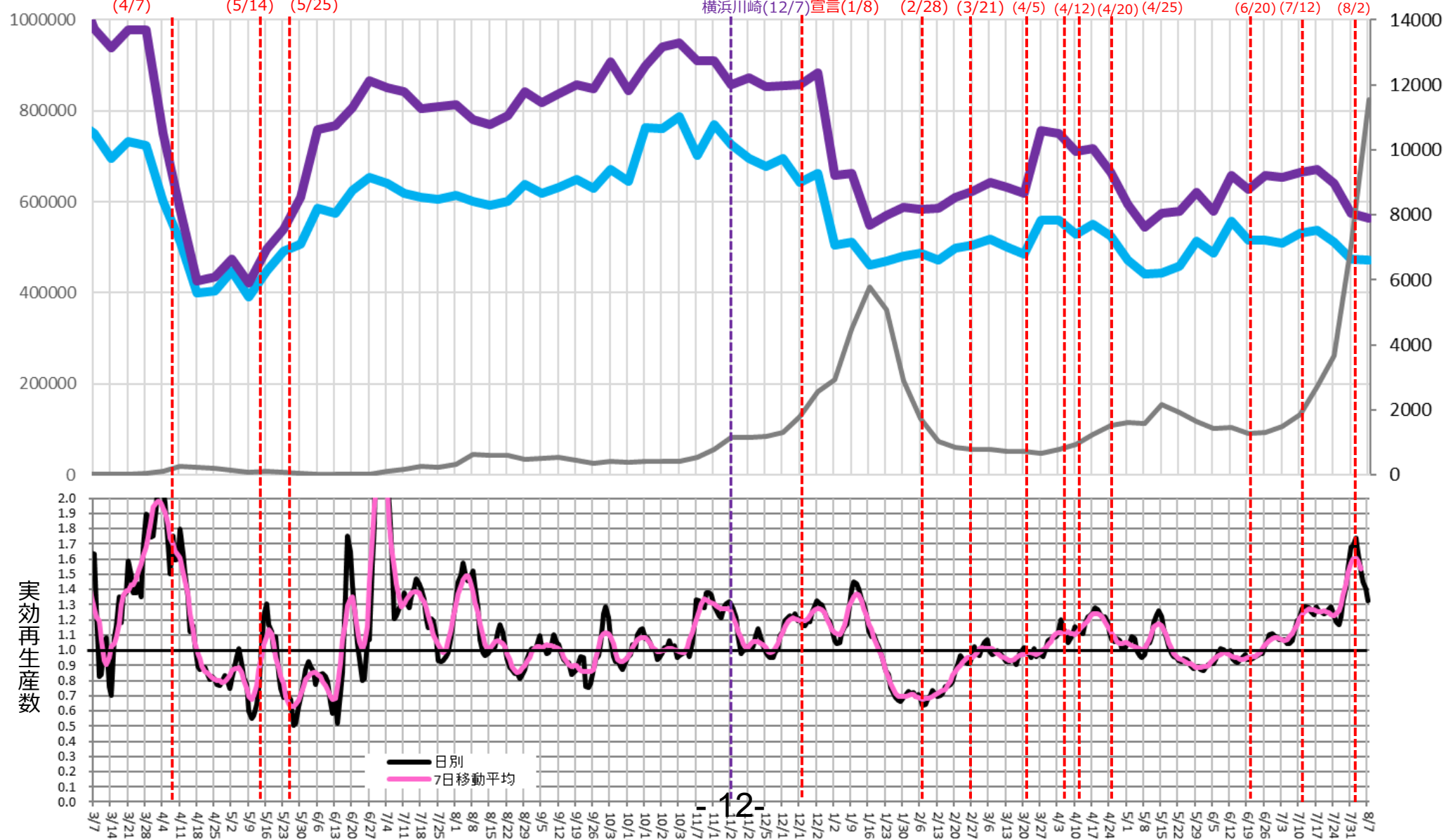
主要繁華街夜間滞留人口の推移と実効再生産数:神奈川 (2020年3月1日~2021年8月7日)

緊急事態8/2-

対象繁華街: 横浜市 (横浜駅西口・桜木町・関内・伊勢佐木町・元町・中華街・天王町・上大岡・新杉田) 川崎駅・大和・本厚木

繁華街
夜間滞留
人口 (人)

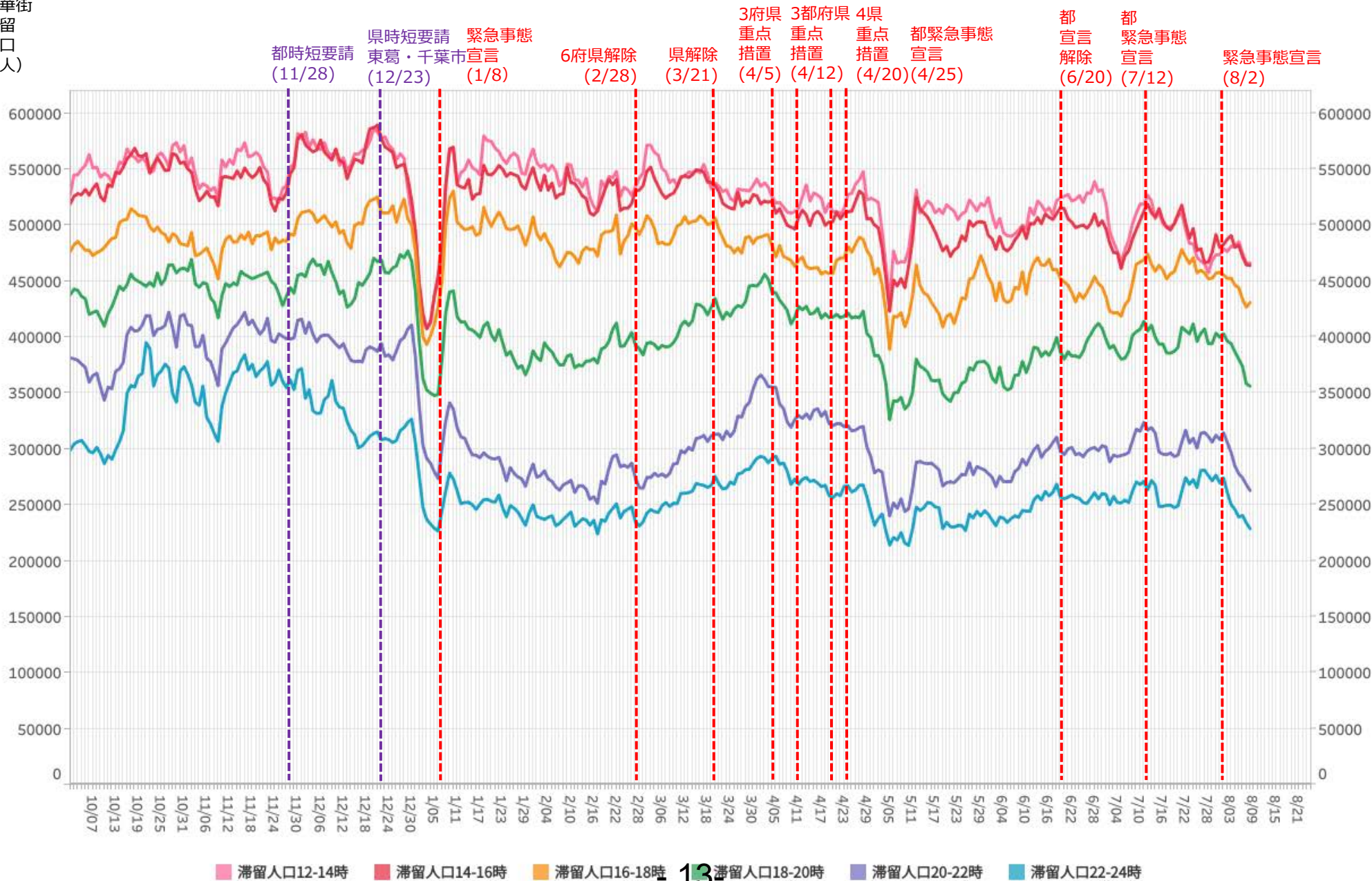
週あたり
感染者数
(人)



時間帯別主要繁華街滞留人口の日別推移：千葉（2020年10月1日～2021年8月7日）

緊急事態8/2-

繁華街
滞留
人口
(人)



※対象繁華街はみのり台駅・八柱駅・五香駅・松戸駅・西船橋駅・千葉市中心街・船橋駅・八千代台駅

主要繁華街夜間滞留人口の推移と実効再生産数:千葉 (2020年3月1日~2021年8月7日)

緊急事態8/2-

対象繁華街: 千葉中央・八千代台・船橋・西船橋
松戸駅・みのり台・新八柱・五香

繁華街
夜間滞留
人口 (人)

滞留人口22-24時

滞留人口20-22時

新規感染者数 (報告日)

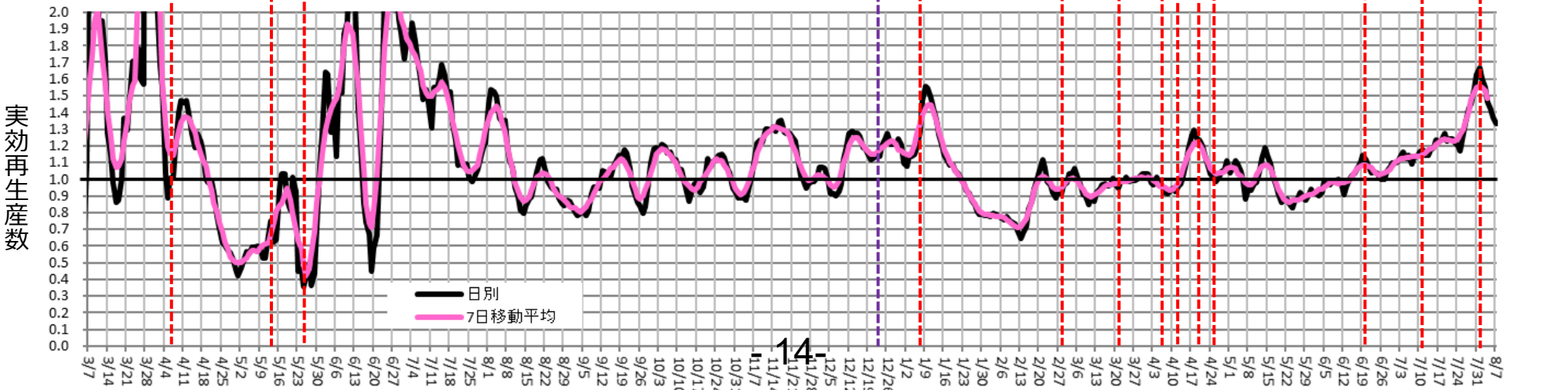
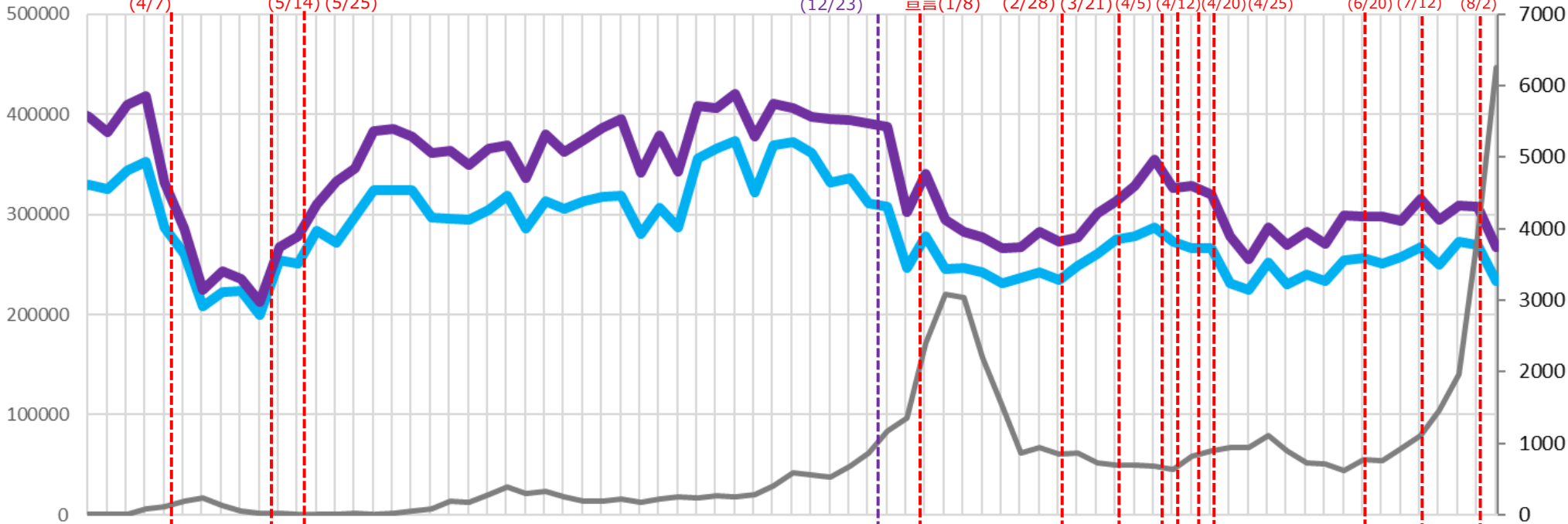
週あたり
感染者数
(人)

緊急事態宣言 (4/7)
39県解除 (5/14)
県解除 (5/25)

時短要請
東葛・千葉市
(12/23)

緊急事態宣言(1/8)
6府県解除 (2/28)
県解除 (3/21)
3府県重点措置 (4/5)
3府県重点措置 (4/12)
4県重点措置 (4/20)
都緊急事態宣言 (4/25)

都緊急事態宣言 (6/20)
都緊急事態宣言 (7/12)
緊急事態宣言 (8/2)

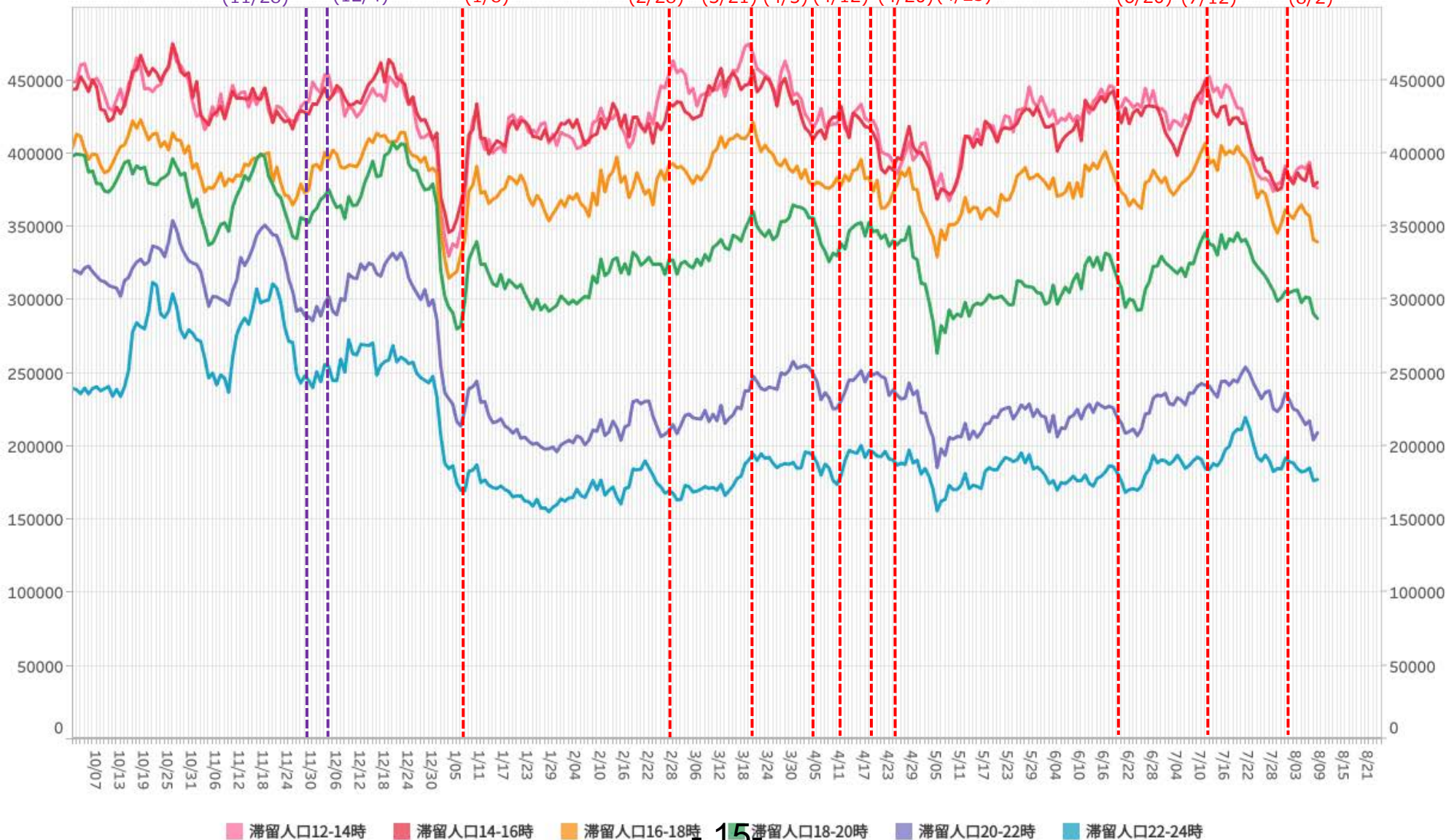


時間帯別主要繁華街滞留人口の日別推移：埼玉（2020年10月1日～2021年8月7日）

緊急事態8/2-

繁華街
滞留
人口
(人)

都時短要請 (11/28)
県時短要請 大宮川口越谷 (12/4)
緊急事態宣言 (1/8)
6府県解除 (2/28)
県解除 (3/21)
3府県重点措置 (4/5)
3都府県重点措置 (4/12)
4県重点措置 (4/20)
都緊急事態宣言 (4/25)
都宣言解除 (6/20)
都緊急事態宣言 (7/12)
緊急事態宣言 (8/2)



※対象繁華街は浦和駅・仲町・西川口駅・川越駅・本川越駅・クリアモール・大宮駅

主要繁華街夜間滞留人口の推移と実効再生産数:埼玉 (2020年3月1日~2021年8月7日)

緊急事態8/2-

対象繁華街: 川越市 (川越・本川越・クレアモール)・大宮・浦和・西川口

繁華街
夜間滞留
人口 (人)

滞留人口22-24時

滞留人口20-22時

新規感染者数 (報告日)

週あたり
感染者数
(人)

緊急事態宣言39県解除 (4/7)

県解除 (5/14)

県解除 (5/25)

時短要請
大宮川口越谷
(12/4)

緊急事態
宣言(1/8)

6府県解除
(2/28)

県解除 (3/21)

3府県都
重点
措置 (4/5)

重点
措置 (4/12)

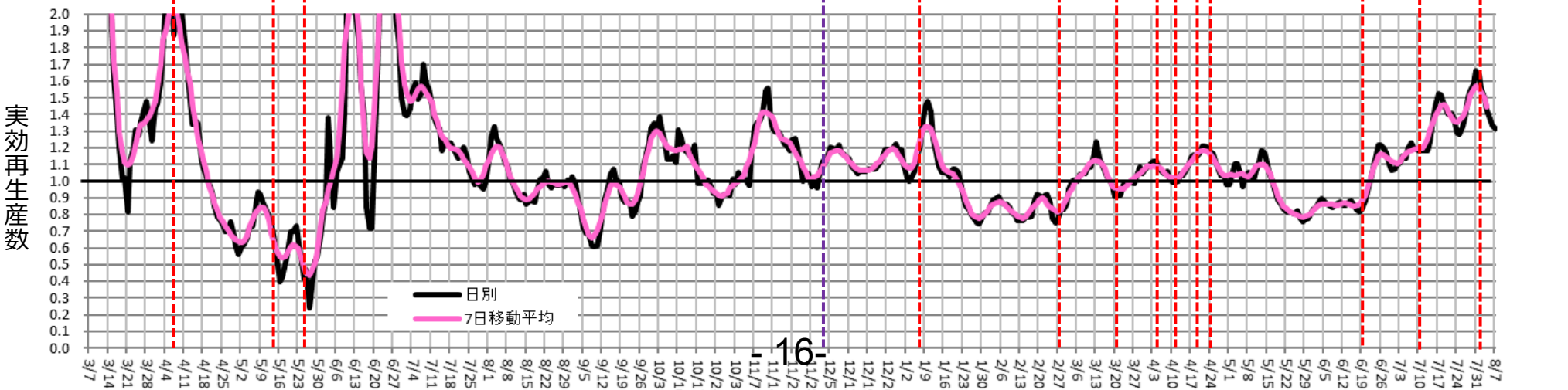
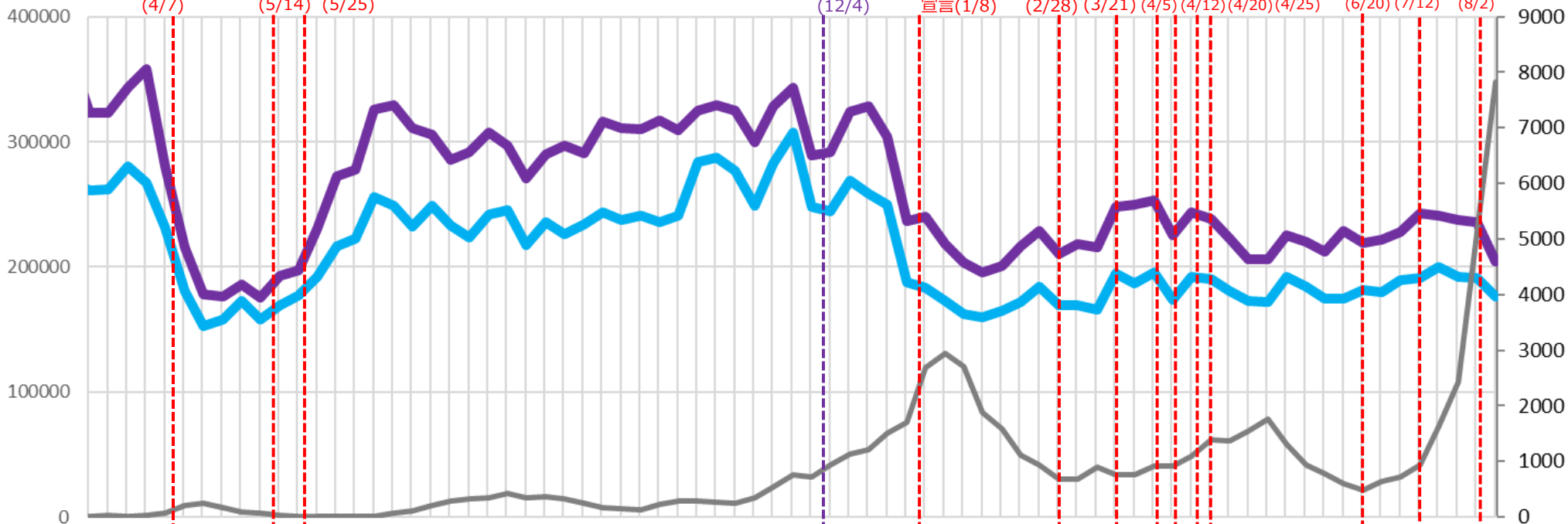
4県
重点
措置 (4/20)

都緊急事態
宣言 (4/25)

都緊急事態
宣言解除 (6/20)

都緊急事態
宣言 (7/12)

緊急
事態
宣言 (8/2)

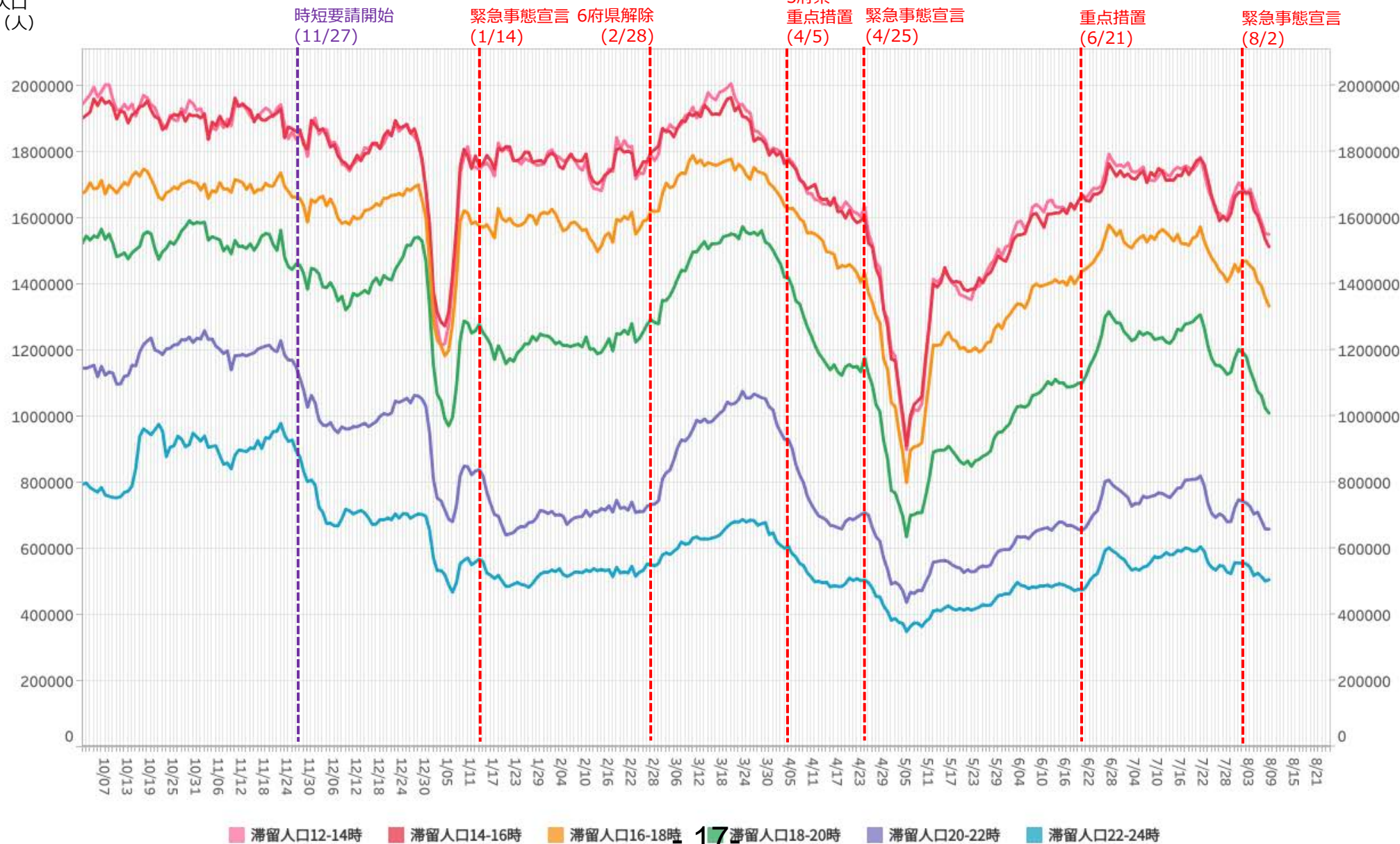


16-

時間帯別主要繁華街滞留人口の日別推移：大阪（2020年10月1日～2021年8月7日）

緊急事態8/2-

繁華街
滞留
人口
(人)



※対象繁華街は京橋・十三・新世界・天王寺・阿倍野・大阪キタ・大阪ミナミ

主要繁華街夜間滞留人口の推移と実効再生産数:大阪 (2020年3月1日~2021年8月7日)

緊急事態8/2-

対象繁華街: キタ・ミナミ・京橋・新世界
天王寺・阿部野・十三

繁華街
夜間滞留
人口(人)

滞留人口22-24時

滞留人口20-22時

新規感染者数(報告日)

週あたり
感染者数
(人)

緊急事態
宣言(4/7)

39県解除
(5/14)

府解除
(5/21)

時短要請
開始(8/6)

終了
(8/20)

時短要請開始
(11/27)

緊急事態
宣言(1/14)

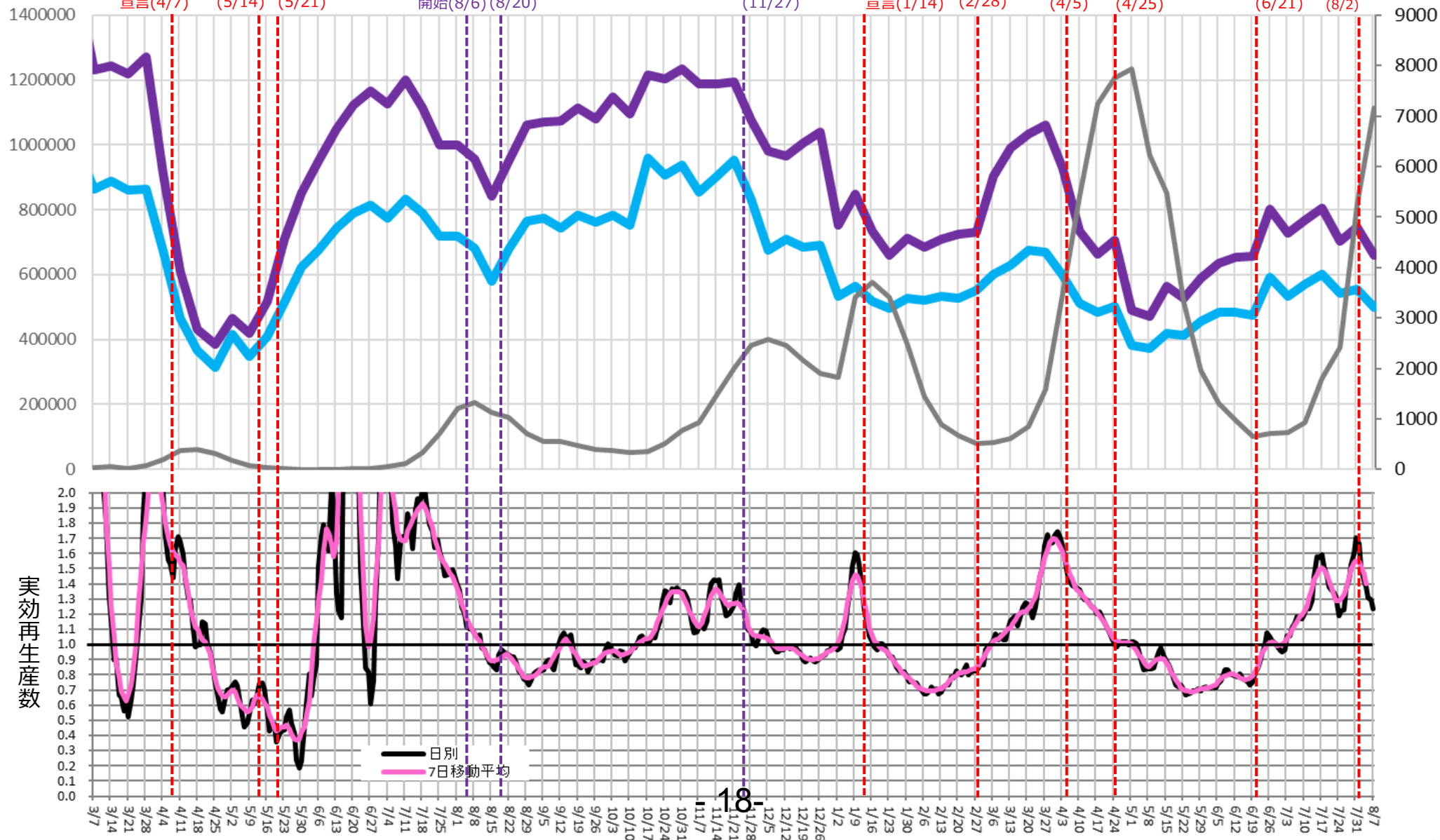
6府県解除
(2/28)

3府県
重点措置
(4/5)

緊急事態
宣言
(4/25)

重点
措置
(6/21)

緊急
事態
宣言
(8/2)



時間帯別主要繁華街滞留人口の日別推移：兵庫（2020年10月1日～2021年8月7日）

重点措置8/2-

繁華街
滞留
人口
(人)

神戸・尼崎
西宮・芦屋
時短要請
(1/12)

緊急事態
宣言
(1/14)

県解除
(2/28)

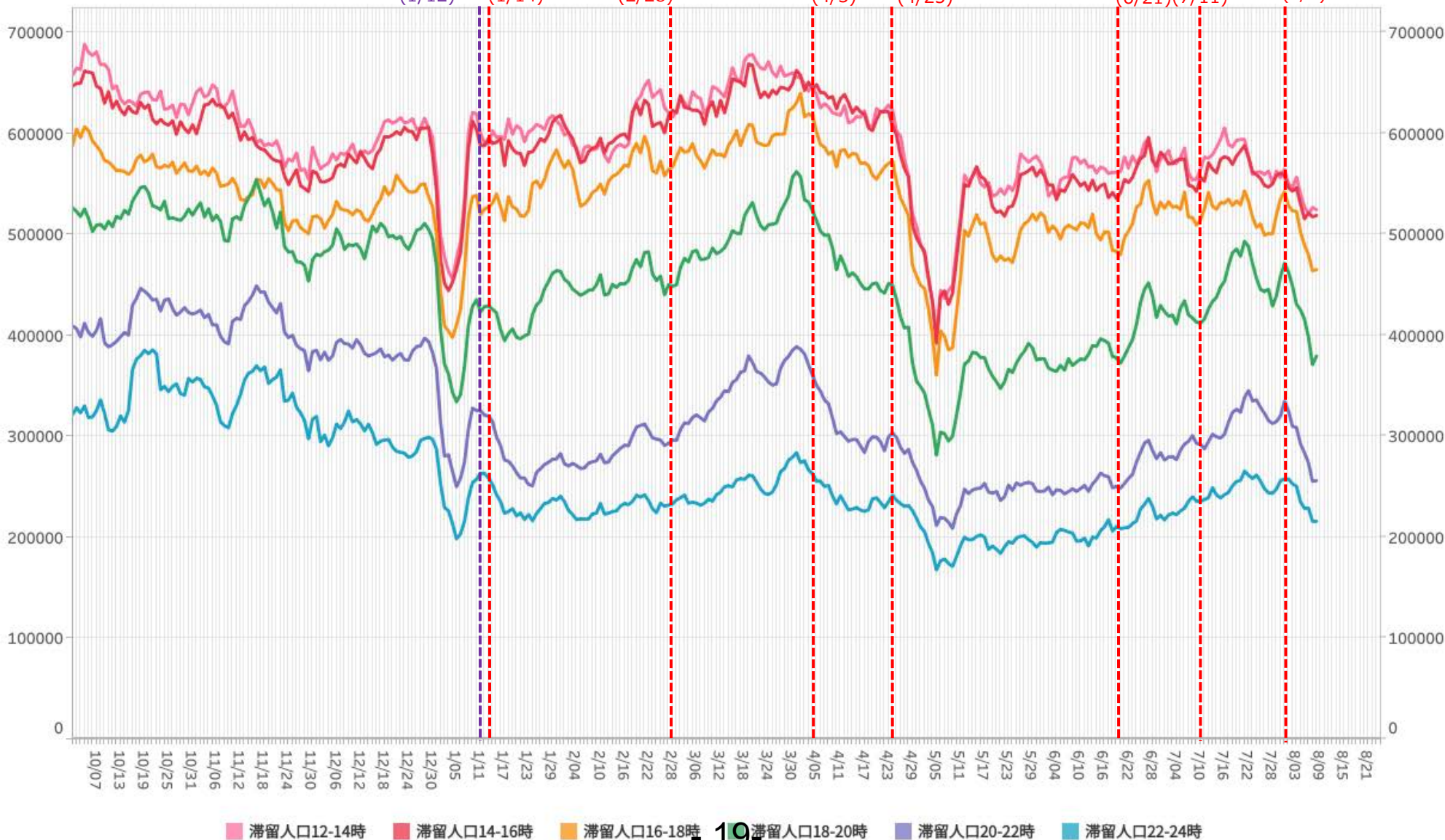
重点措置
(4/5)

緊急事態宣言
(4/25)

重点
措置
(6/21)

重点措置
解除
(7/11)

重点措置
(8/2)



滞留人口12-14時 滞留人口14-16時 滞留人口16-18時 19 滞留人口18-20時 滞留人口20-22時 滞留人口22-24時

※対象繁華街は神戸市元町・神戸市三宮・神戸市新開地・尼崎駅・姫路駅・明石駅

LocationMind xPop © LocationMind Inc.

主要繁華街夜間滞留人口の推移と実効再生産数:兵庫 (2020年3月1日~2021年8月7日)

重点措置8/2-

対象繁華街: 神戸市 (元町・三宮・新聞地)
 尼崎駅・姫路駅・明石駅

繁華街
 夜間滞留
 人口 (人)

滞留人口22-24時

滞留人口20-22時

新規感染者数 (報告日)

週あたり
 感染者数
 (人)

緊急事態宣言 39県解除 県解除
 (4/7) (5/14) (5/21)

神戸・尼崎
 西宮・芦屋
 時短要請
 (1/12)

緊急事態
 宣言
 (1/14)

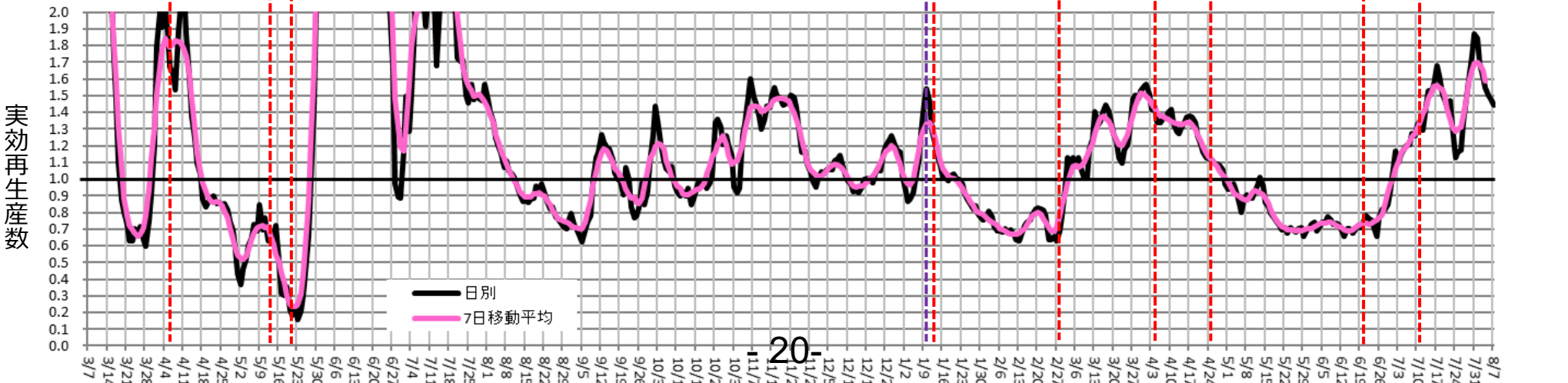
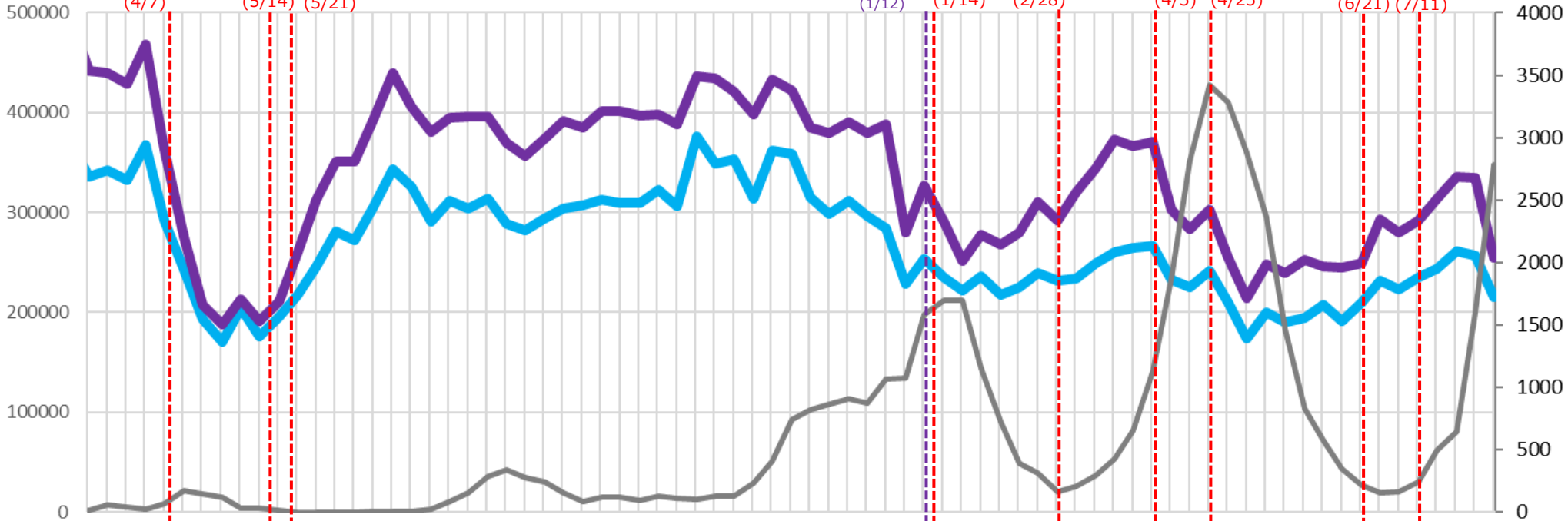
県解除
 (2/28)

重点
 措置
 (4/5)

緊急事態
 宣言
 (4/25)

重点
 措置
 (6/21)

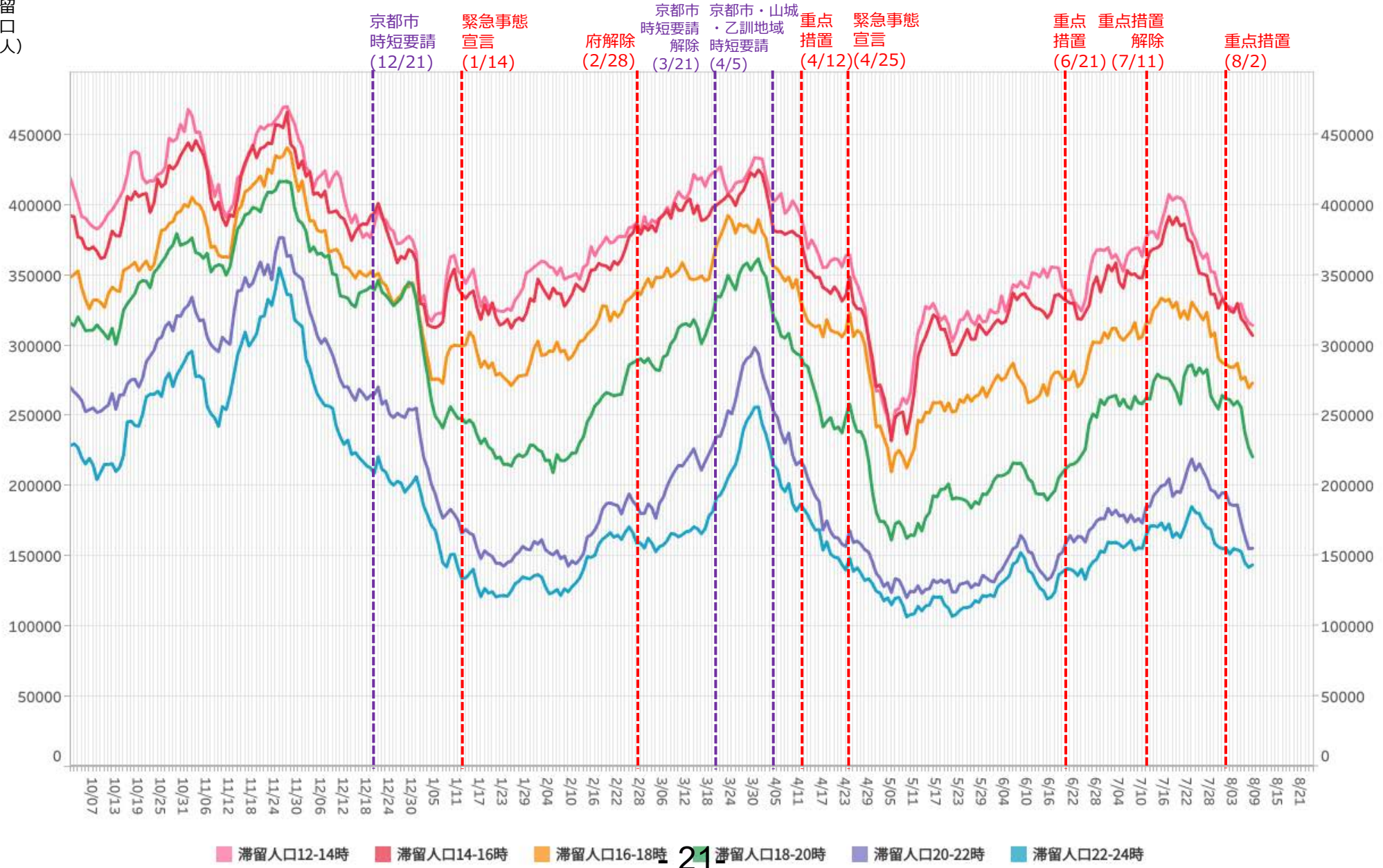
重点措置
 解除
 (7/11)



時間帯別主要繁華街滞留人口の日別推移：京都（2020年10月1日～2021年8月7日）

重点措置8/2-

繁華街
滞留
人口
(人)



※対象繁華街は京都駅・京都市三条・四条河原町・京都市伏見大手筋

主要繁華街夜間滞留人口の推移と実効再生産数:京都 (2020年3月1日~2021年8月7日)

重点措置8/2-

対象繁華街: 京都駅・京都市三条・四条河原町
伏見大手筋

繁華街
夜間滞留
人口 (人)

滞留人口22-24時

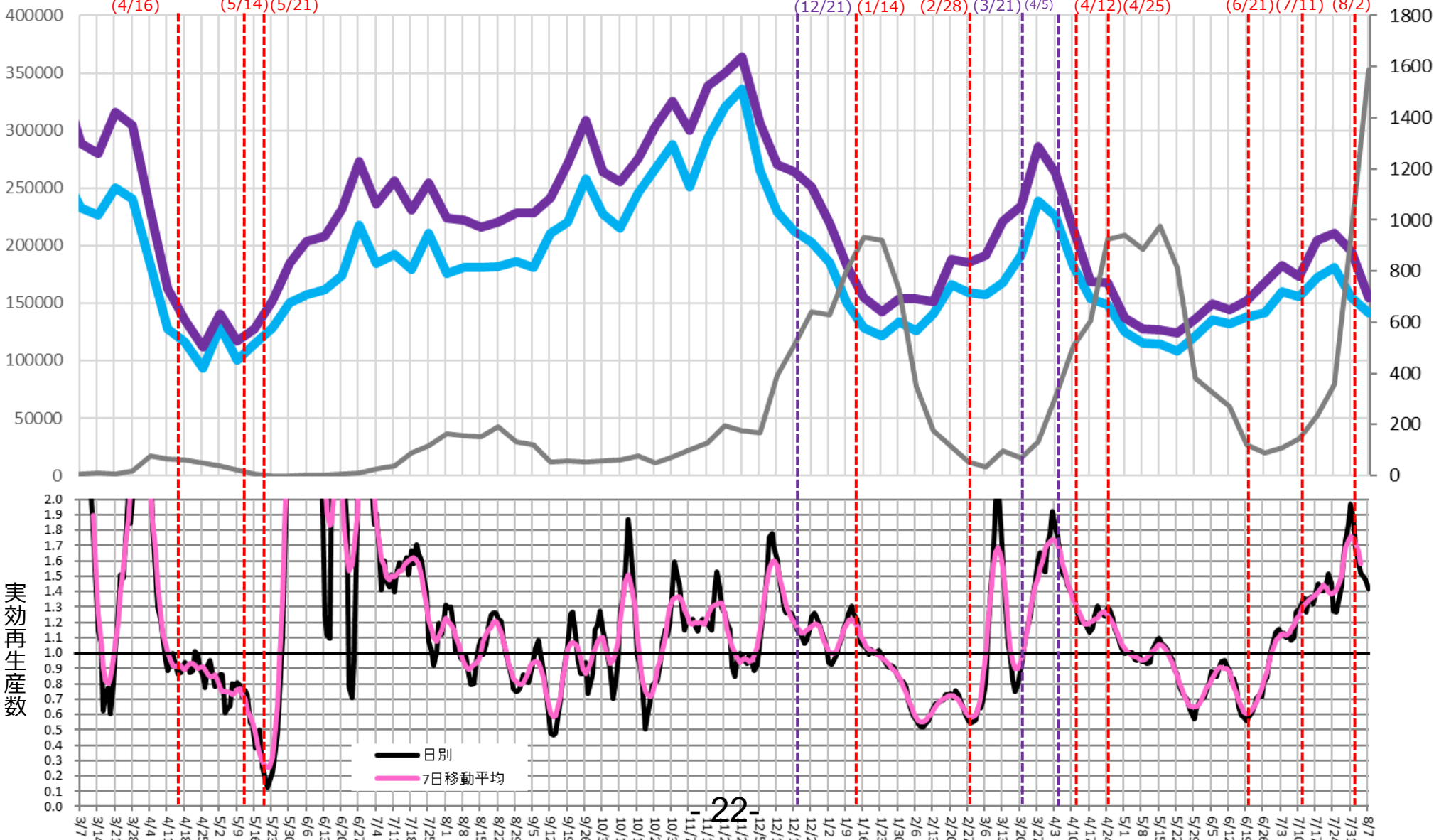
滞留人口20-22時

新規感染者数 (報告日)

週あたり
感染者数
(人)

緊急事態宣言 39県解除 府解除
(4/16) (5/14) (5/21)

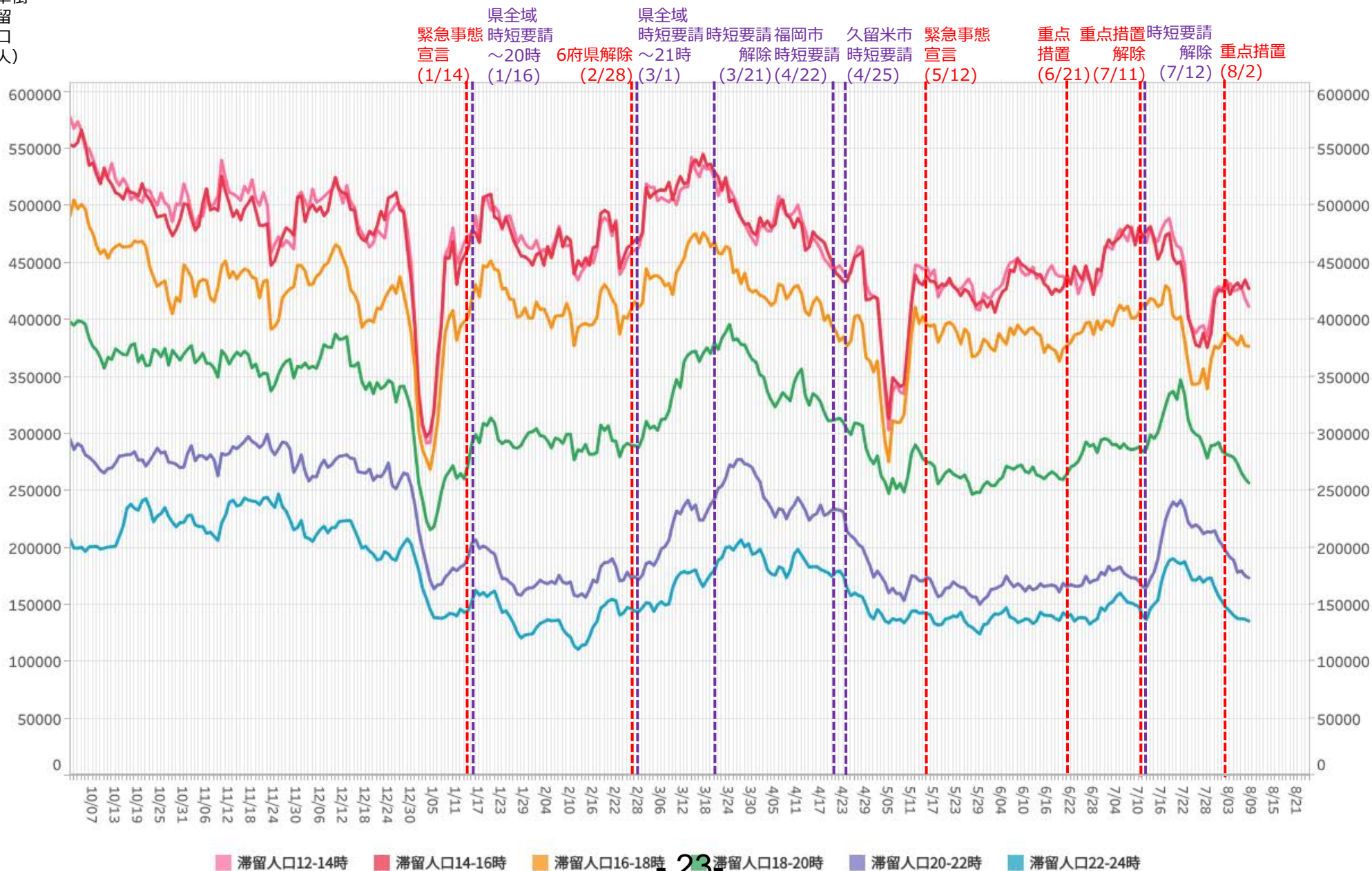
京都市 緊急事態 時短要請 時短要請 山城・ 重点 緊急事態 重点 重点
時短要請 宣言 府解除 解除 乙訓地域 措置 宣言 措置 措置
(12/21) (1/14) (2/28) (3/21) (4/5) (4/12) (4/25) (6/21) (7/11) (8/2)



時間帯別主要繁華街滞留人口の日別推移：福岡（2020年10月1日～2021年8月7日）

重点措置8/2-

繁華街
滞留
人口
(人)



※対象繁華街は西鉄久留米駅・文化街・福岡市天神・福岡市博多・福岡市箱崎

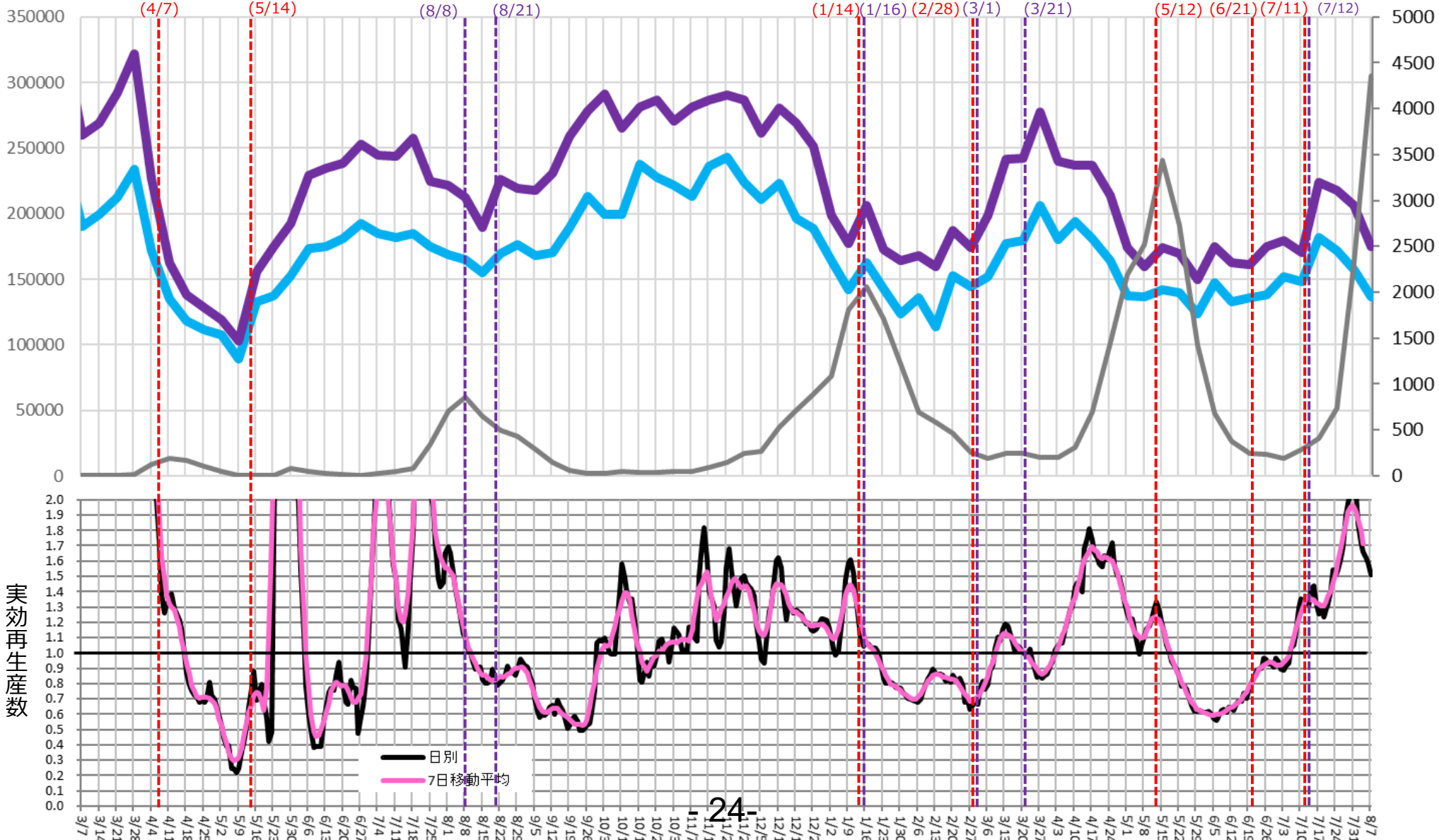
主要繁華街夜間滞留人口の推移と実効再生産数:福岡 (2020年3月1日~2021年8月7日)

重点措置8/2-

対象繁華街: 福岡市 (天神・博多・箱崎)
久留米市 (西鉄久留米駅・文化街)

繁華街
夜間滞留
人口 (人)

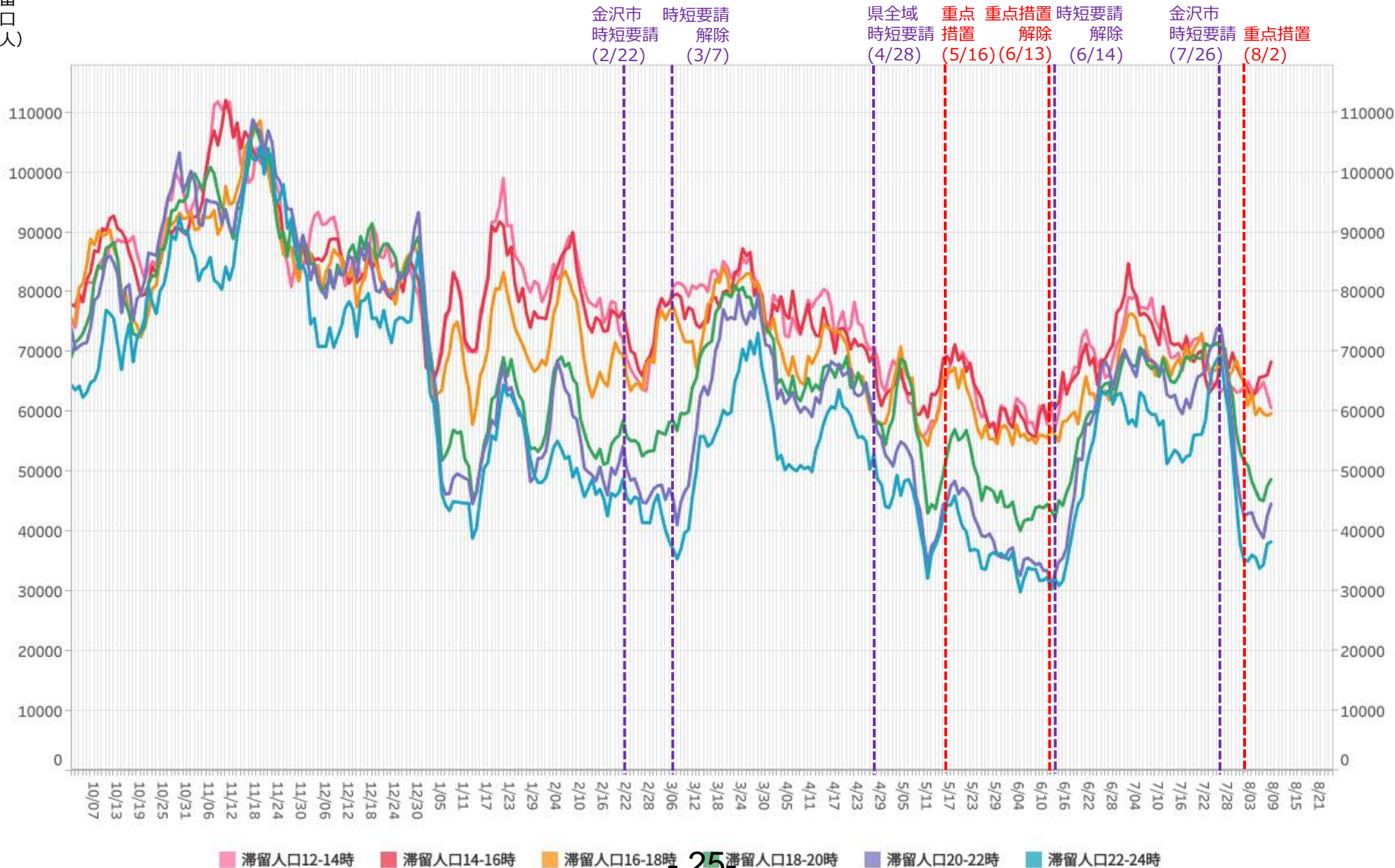
週あたり
感染者数
(人)



時間帯別主要繁華街滞留人口の日別推移：石川（2020年10月1日～2021年8月7日）

重点措置8/2-

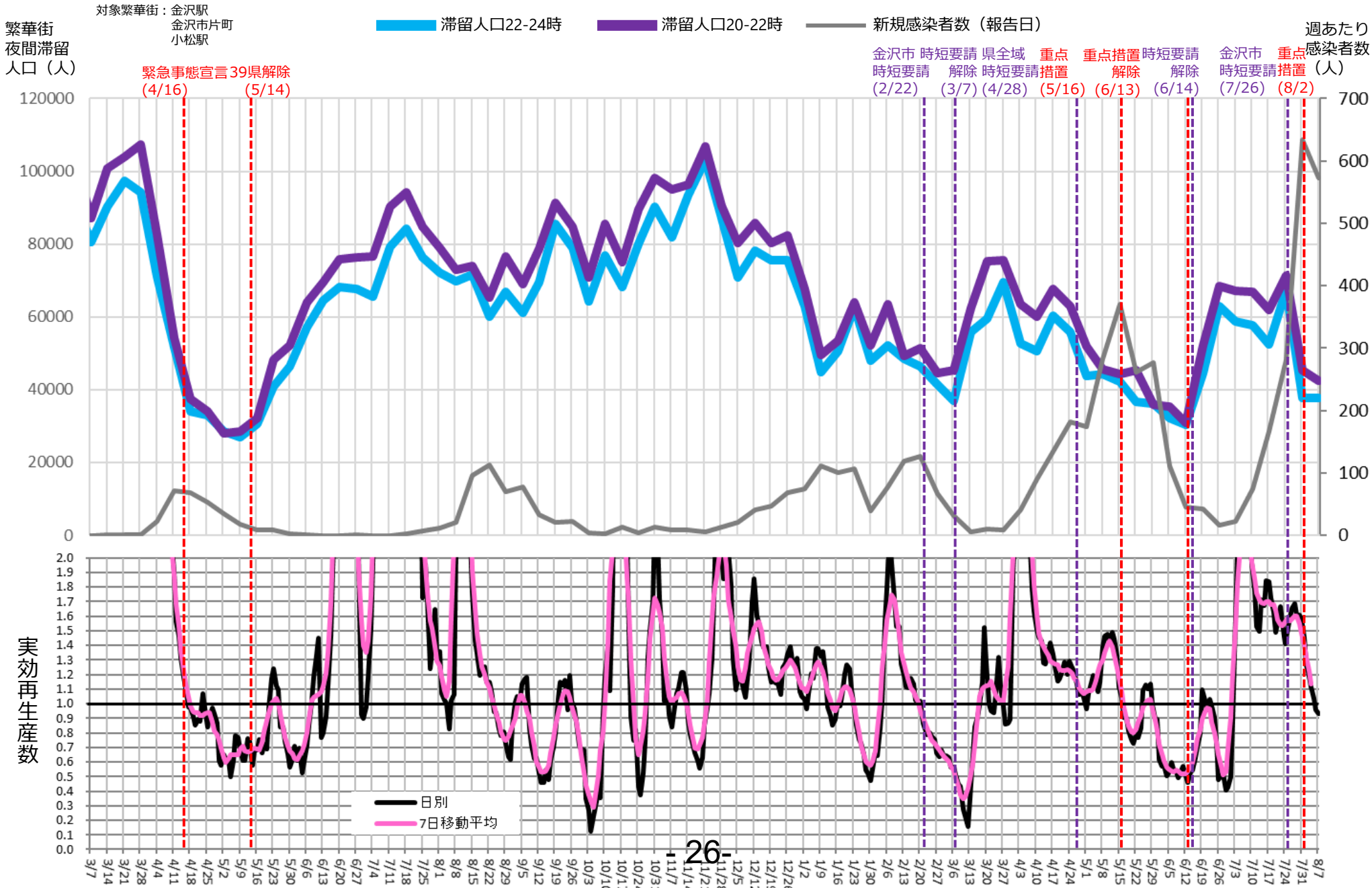
繁華街
滞留
人口
(人)



※対象繁華街は金沢駅・金沢市片町・小松駅

主要繁華街夜間滞留人口の推移と実効再生産数:石川 (2020年3月1日~2021年8月7日)

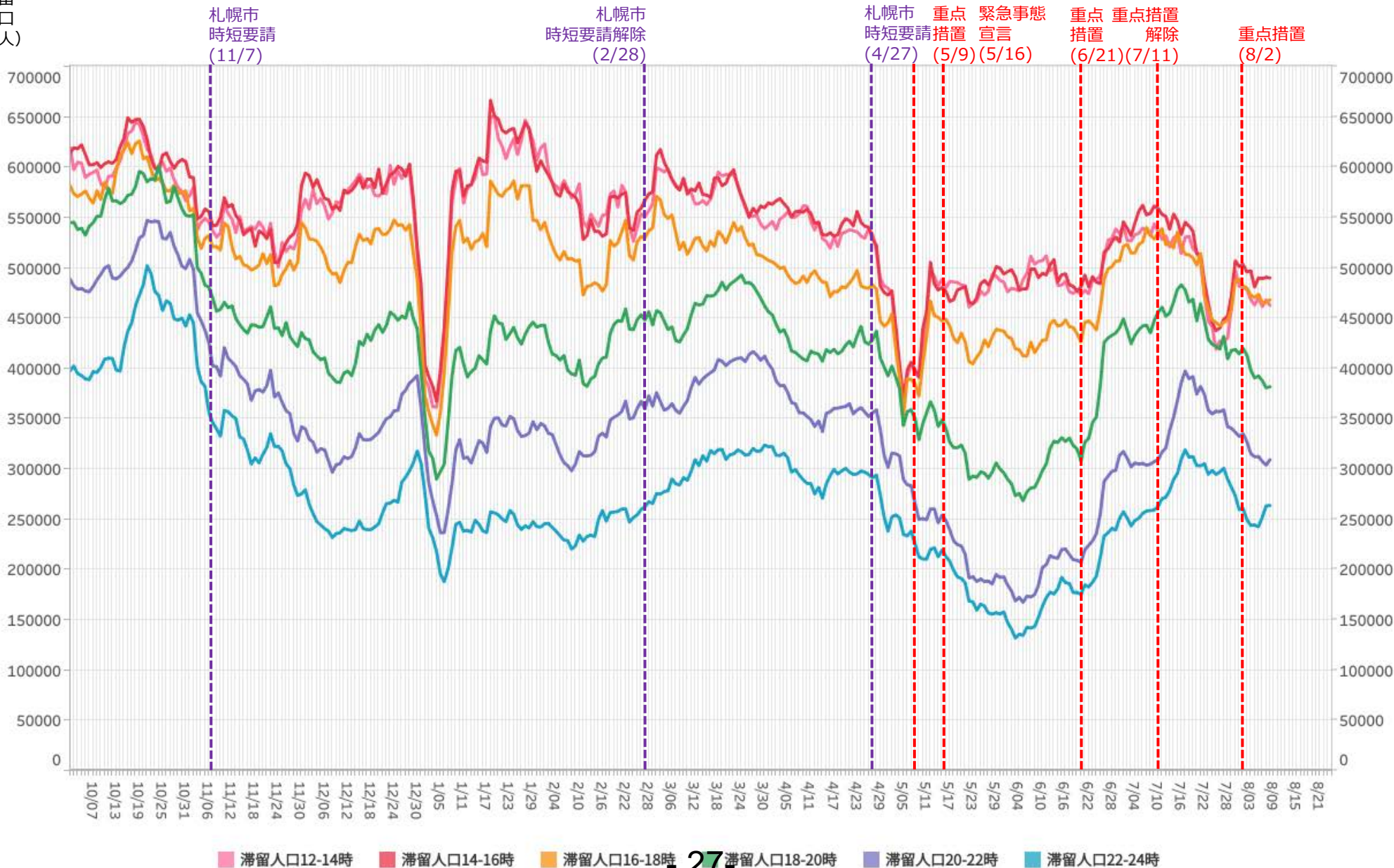
重点措置8/2-



時間帯別主要繁華街滞留人口の日別推移：北海道（2020年10月1日～2021年8月7日）

重点措置8/2-

繁華街
滞留
人口
(人)



*対象繁華街は旭川駅・さんろく街・釧路駅・末広町・札幌駅・札幌市すすきの・大通・小樽市花園・帯広駅

主要繁華街夜間滞留人口の推移と実効再生産数:北海道 (2020年3月1日~2021年8月7日)

重点措置8/2-

対象繁華街: 旭川駅・さんろく街・釧路駅・末広町・札幌駅・すすきの・大通・小樽市花園・帯広駅

繁華街
夜間滞留
人口 (人)

滞留人口22-24時

滞留人口20-22時

新規感染者数 (報告日)

緊急

重点措置

重点措置

重点措置

重点措置

緊急事態宣言 (4/16)

39県解除 (5/14)

道解除 (5/25)

札幌市
時短要請 (11/7)

札幌市
時短要請解除 (2/28)

札幌市
時短要請 (4/27)

重点措置
宣言 (5/9)

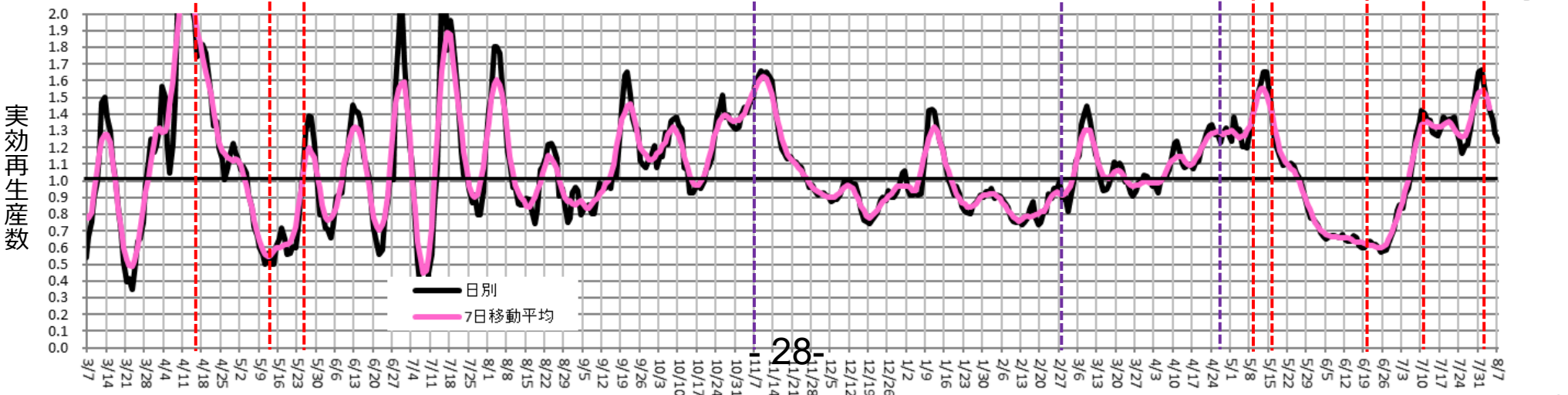
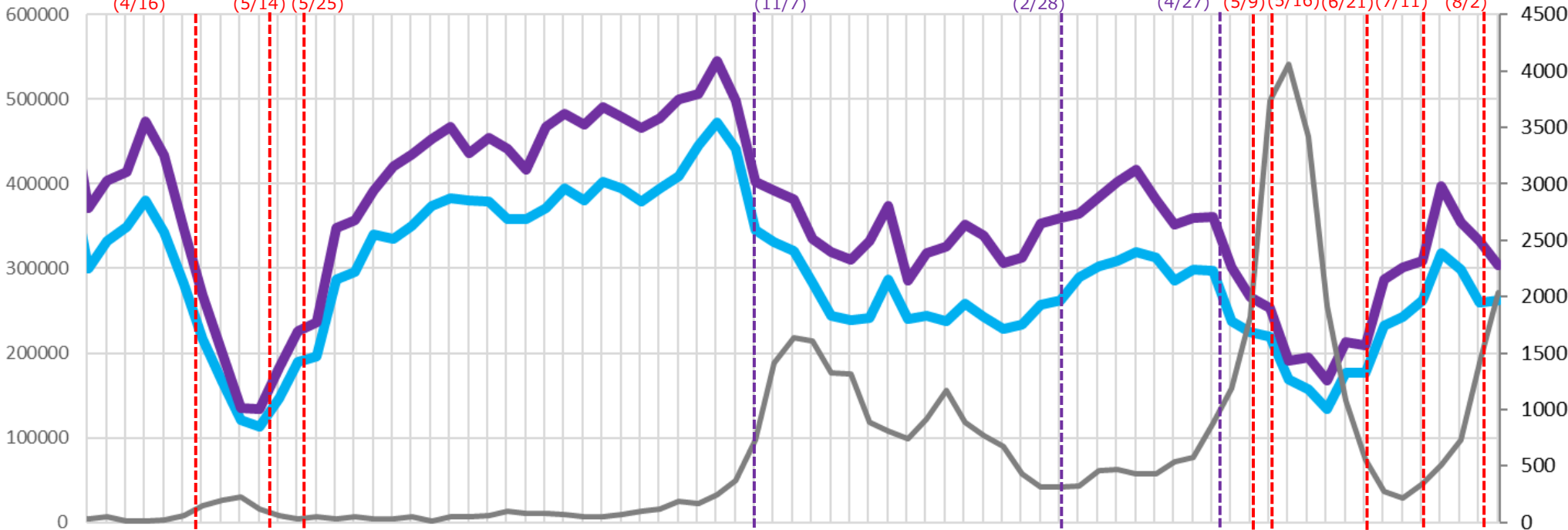
重点措置
宣言 (5/16)

重点措置
宣言 (6/21)

重点措置
解除 (7/11)

重点措置
解除 (8/2)

週あたり
感染者数
(人)

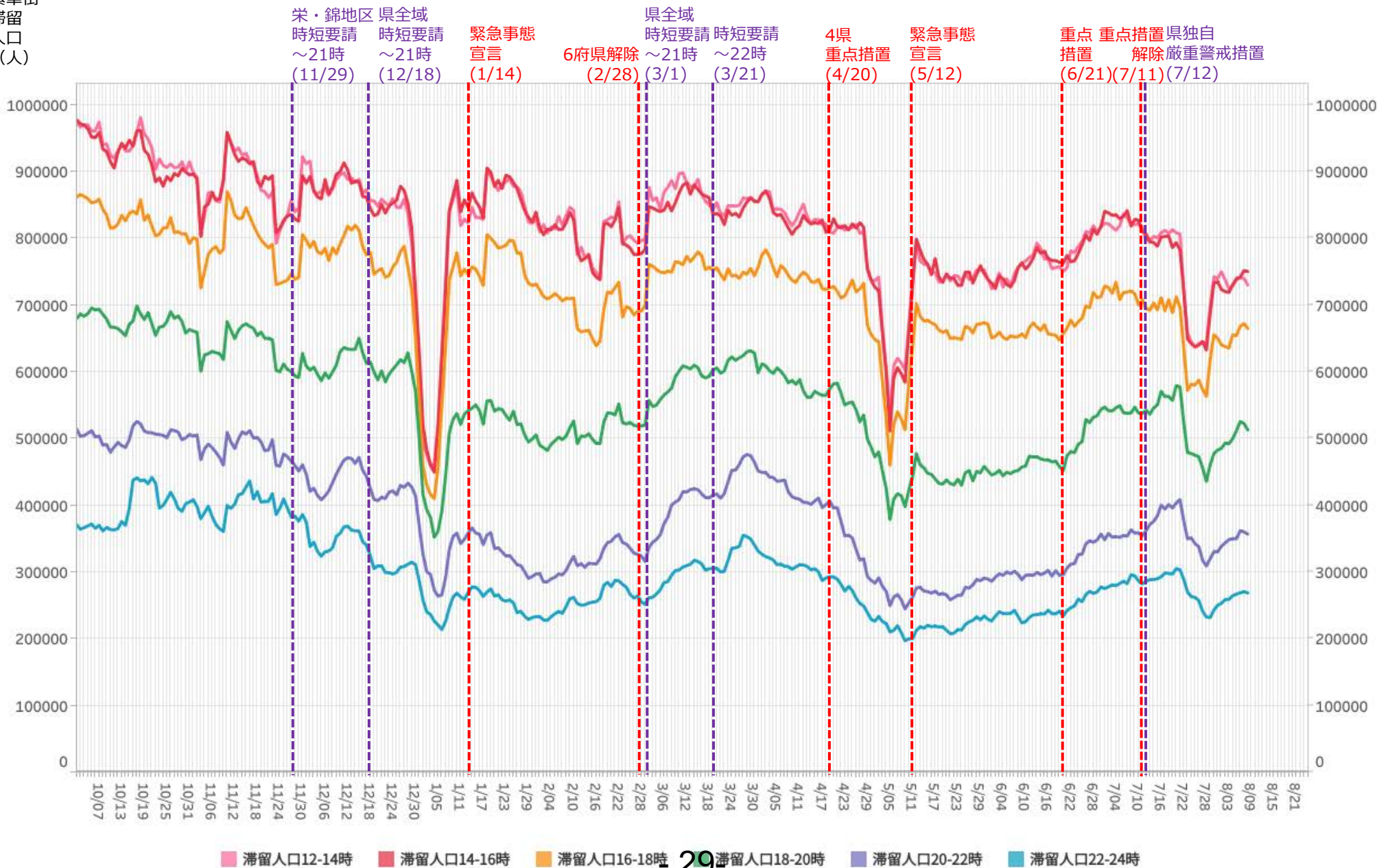


28-

時間帯別主要繁華街滞留人口の日別推移：愛知（2020年10月1日～2021年8月7日）

重点措置8/8-

繁華街
滞留
人口
(人)



※対象繁華街は刈谷駅・名古屋駅・伏見・名古屋市栄・名古屋市金山・名古屋市大杉

主要繁華街夜間滞留人口の推移と実効再生産数:愛知 (2020年3月1日~2021年8月7日)

重点措置8/8-

対象繁華街:名古屋(名古屋駅・伏見・栄・大杉・金山)刈谷市(刈谷駅前)

繁華街
夜間滞留
人口(人)

滞留人口22-24時

滞留人口20-22時

新規感染者数(報告日)

県独自
週あたり
感染者数
(人)

緊急事態宣言
(4/16)

39県解除
(5/14)

栄・錦地区
時短要請
時短要請
解除
解除
解除
(8/5) (8/24)

栄・錦地区
時短要請
時短要請
~21時
(11/29)

県全域
時短要請
時短要請
~21時
(12/18)

緊急事態
宣言
(1/14)

6府県
解除
解除
~21時
(2/28)

県全域
時短要請
時短要請
~22時
(3/1)

名古屋市
時短要請
時短要請
~22時
(3/21)

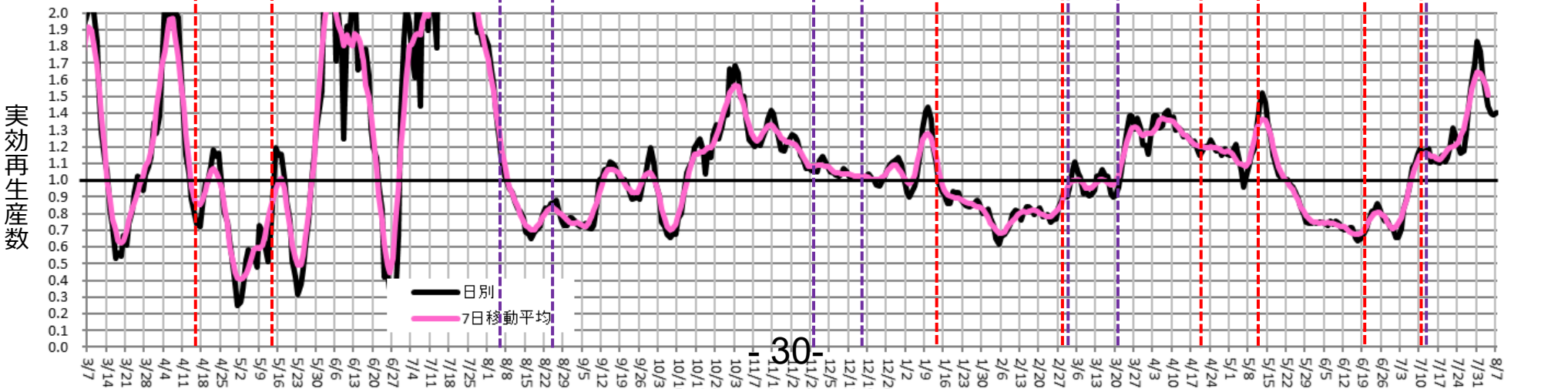
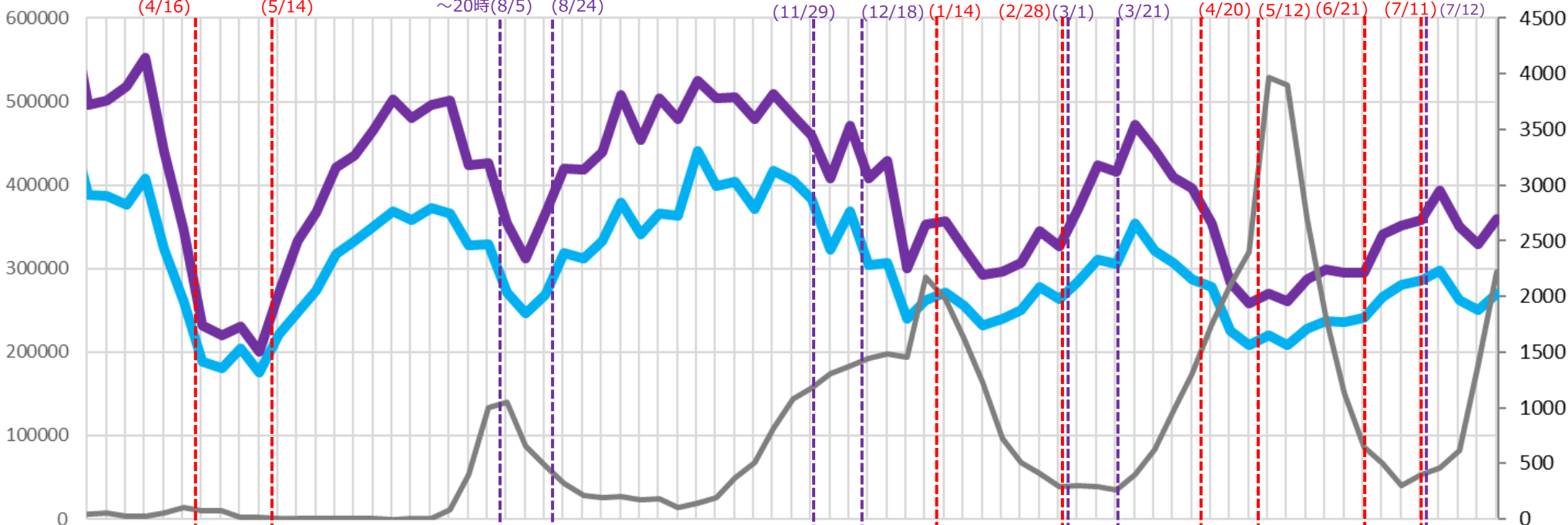
4県
重点
措置
(4/20)

緊急
事態
宣言
(5/12)

重点
措置
(6/21)

重点措置
解除
(7/11)

県独自
厳重
警戒
措置
(7/12)



時間帯別主要繁華街滞留人口の日別推移：群馬（2020年10月1日～2021年8月7日）

重点措置8/8-

繁華街
滞留
人口
(人)

桐生・伊勢崎・太田
館林・みどり市
時短要請
(12/15)

大泉・邑楽
追加
(12/22)

前橋・高崎
追加
(1/12)

伊勢崎・大泉
以外解除
(2/22)

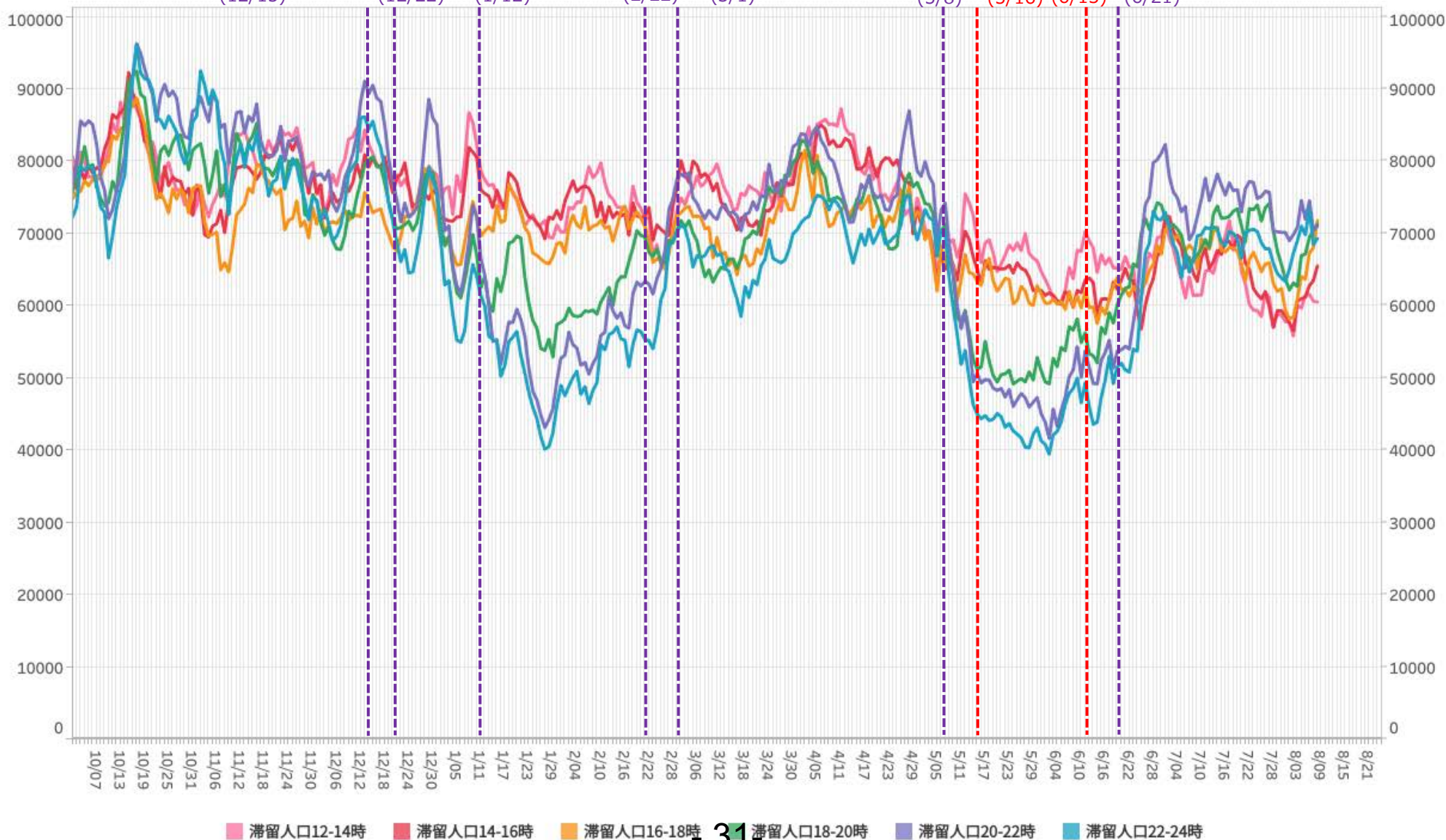
時短要請
解除
(3/1)

県全域
時短要請
(5/8)

重点
措置
(5/16)

重点措置
解除
(6/13)

時短要請
解除
(6/21)



※対象繁華街は桐生駅・仲町・高崎駅・中央銀座通り・前橋市千代田町・太田駅・南一番街

主要繁華街夜間滞留人口の推移と実効再生産数:群馬 (2020年3月1日~2021年8月7日)

重点措置8/8-

対象繁華街: 桐生駅・仲町・高崎駅
中央銀座通り・前橋市千代田町
太田駅・南一番街

繁華街
夜間滞留
人口(人)

週あたり
感染者数
(人)

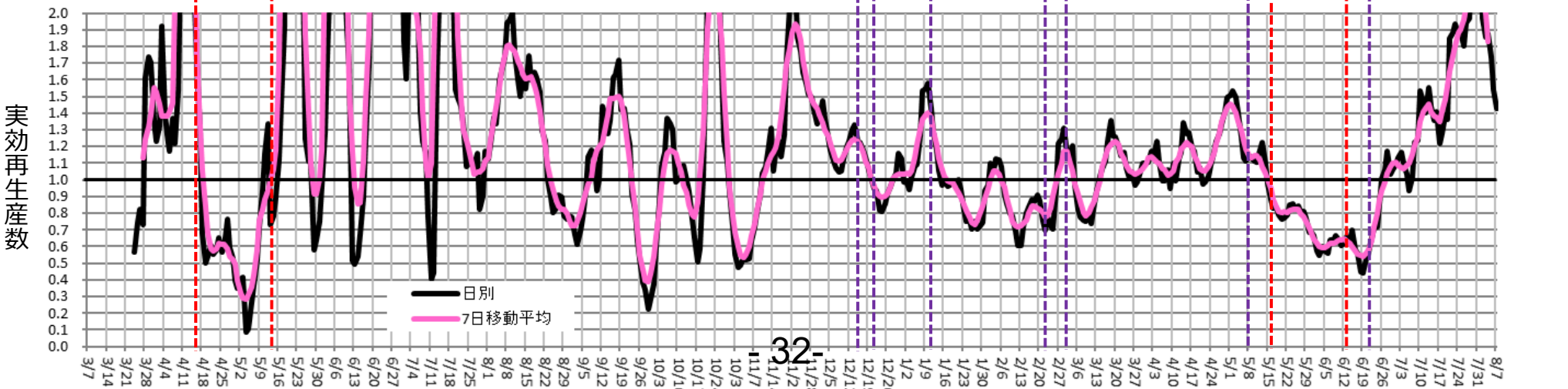
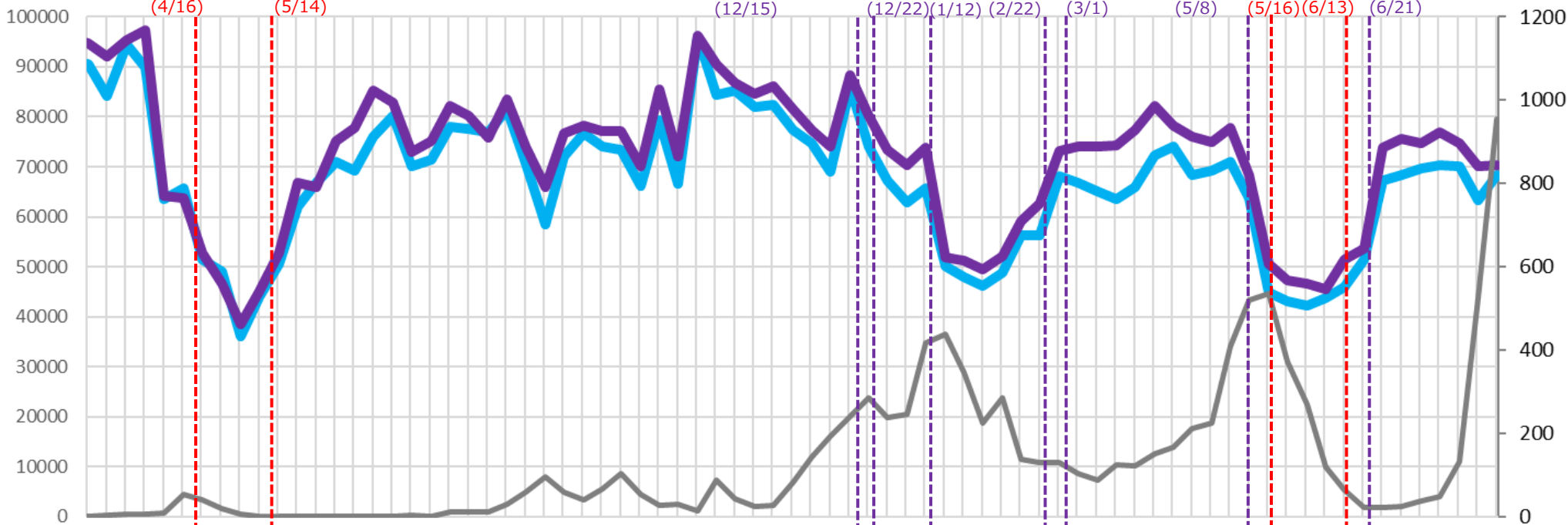
滞留人口22-24時

滞留人口20-22時

新規感染者数(報告日)

桐生・伊勢崎・太田 大泉 前橋 伊勢崎
館林・みどり市 邑楽 高崎 大泉 時短要請
時短要請 追加 追加 以外解除 解除
(12/15) (12/22) (1/12) (2/22) (3/1)

県全域 重点 重点措置 時短要請
時短要請 措置 解除 解除
(5/8) (5/16)(6/13) (6/21)

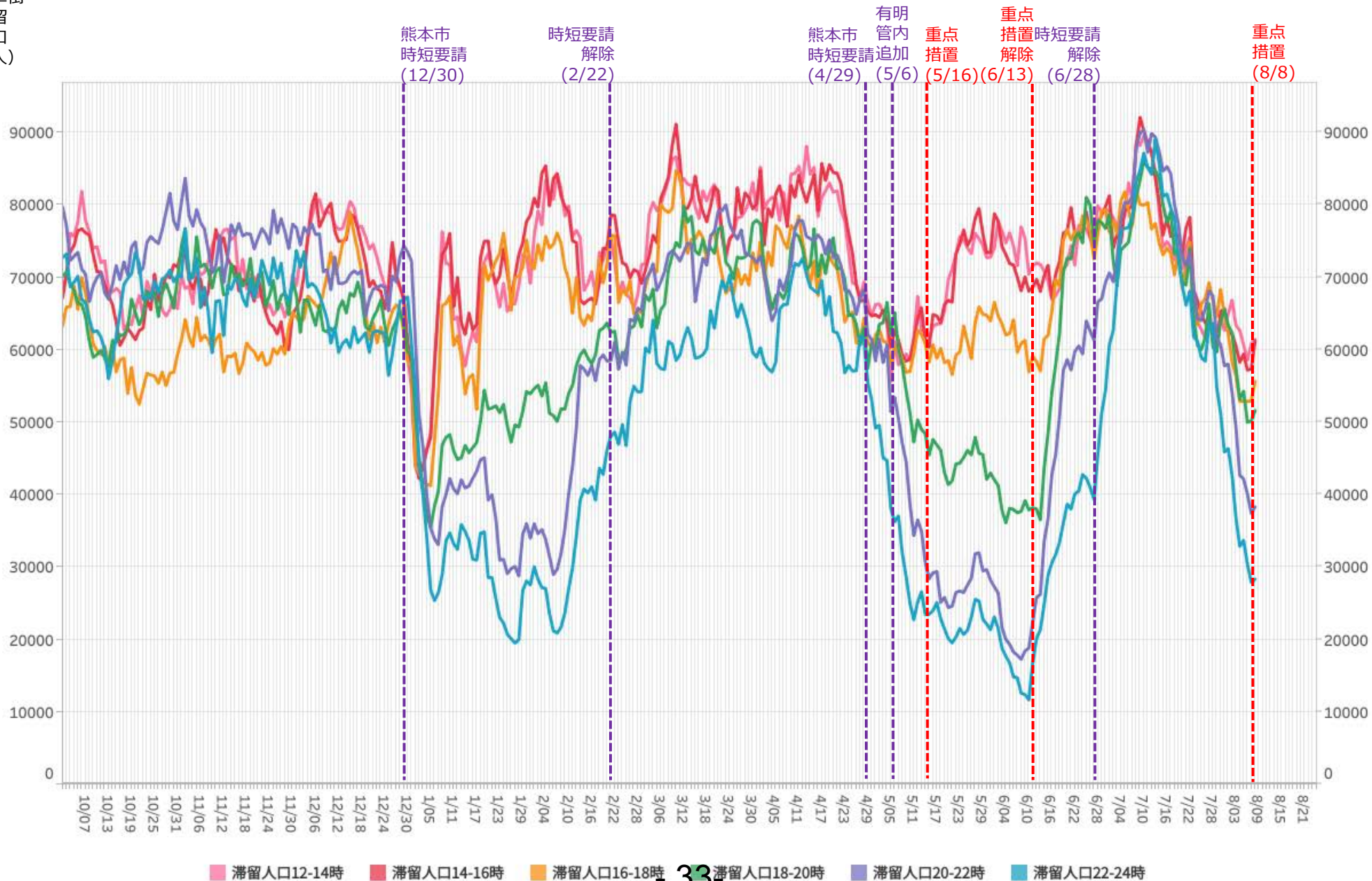


32-

時間帯別主要繁華街滞留人口の日別推移：熊本（2020年10月1日～2021年8月7日）

重点措置8/8-

繁華街
滞留
人口
(人)



※対象繁華街は熊本市下通・八代市本町・通町

主要繁華街夜間滞留人口の推移と実効再生産数:熊本 (2020年3月1日~2021年8月7日)

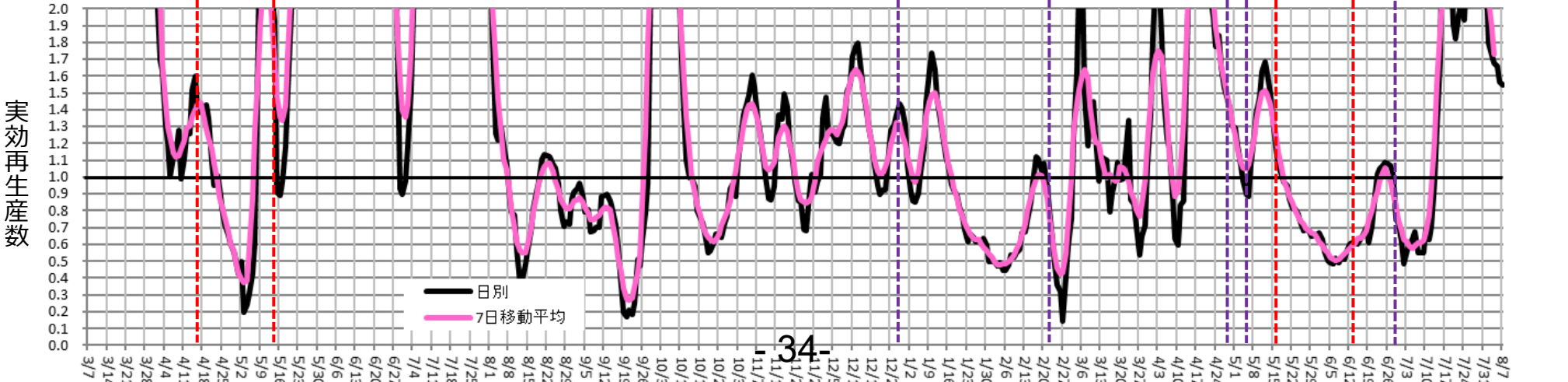
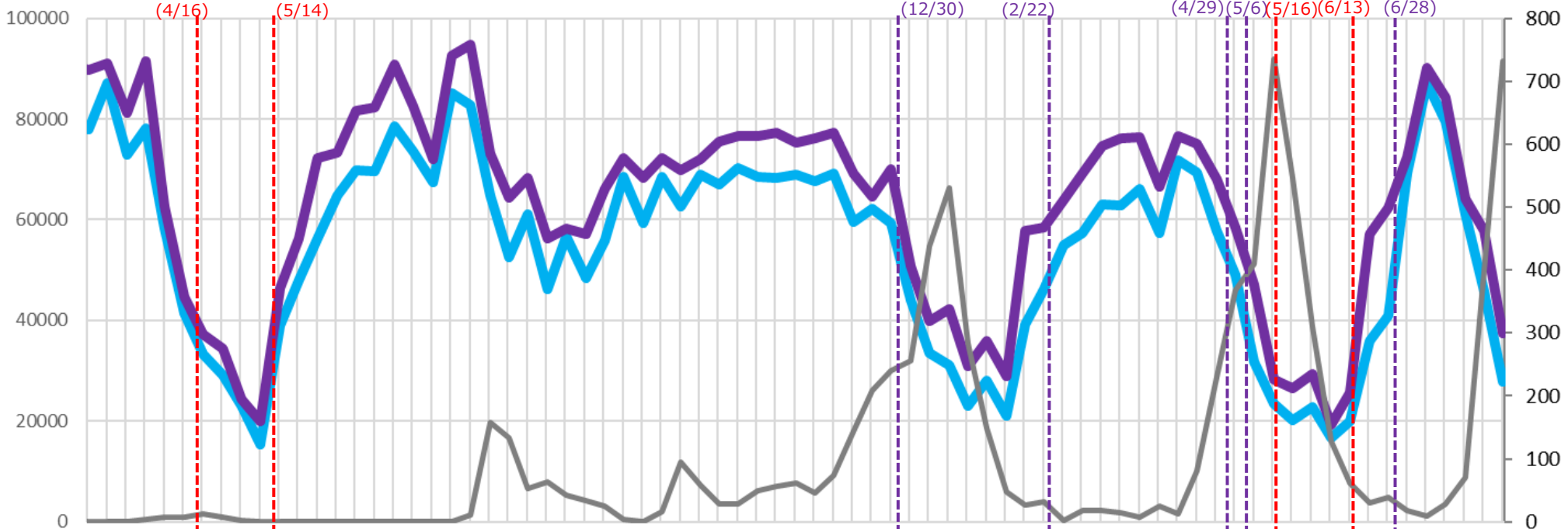
重点措置8/8-

対象繁華街: 熊本市下通
八代市本町
通町

繁華街
夜間滞留
人口 (人)

週あたり
感染者数
(人)

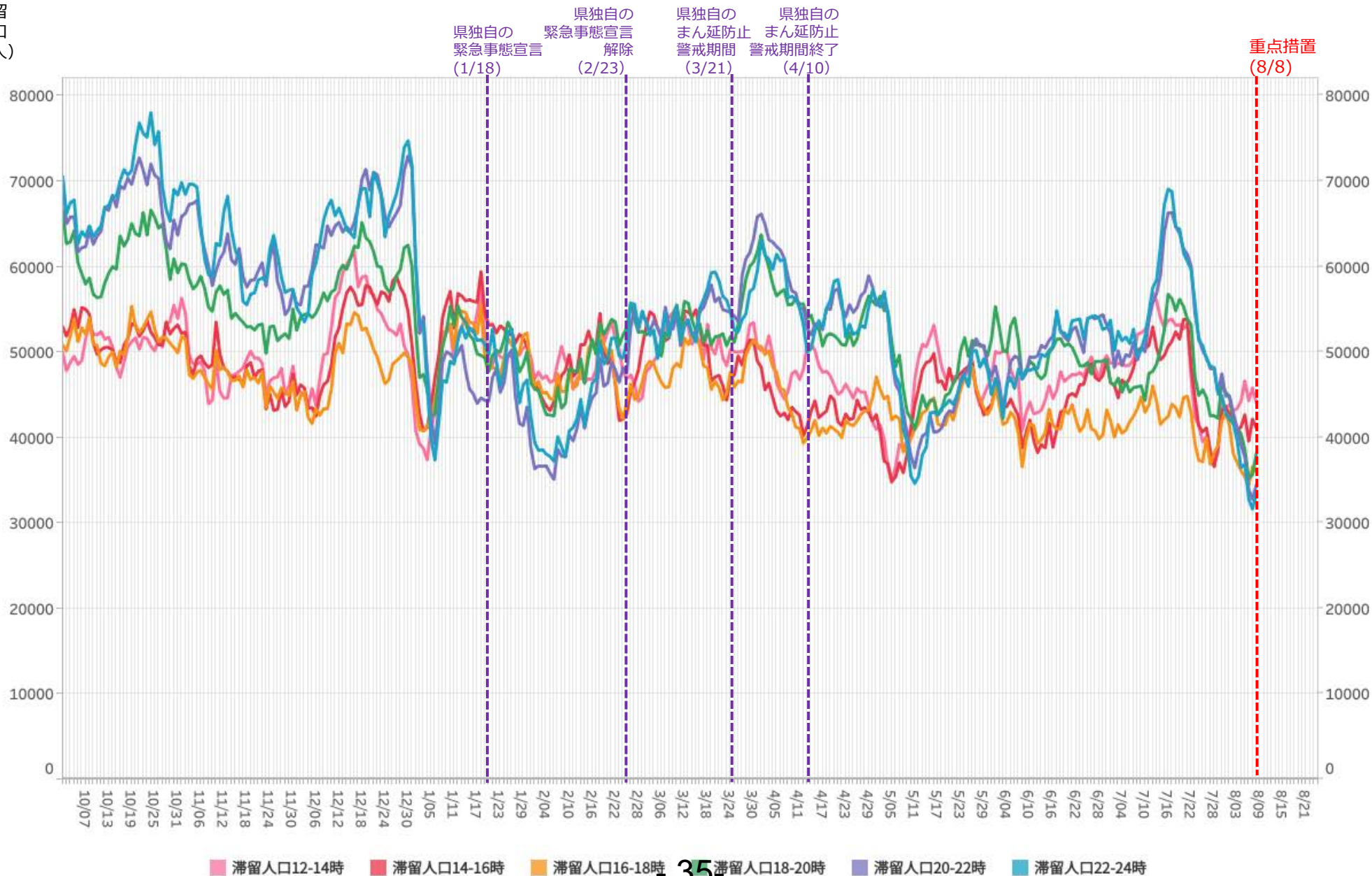
滞留人口22-24時 (青線) 滞留人口20-22時 (紫線) 新規感染者数 (報告日) (黒線)



時間帯別主要繁華街滞留人口の日別推移：茨城（2020年10月1日～2021年8月7日）

重点措置8/8-

繁華街
滞留
人口
(人)



※対象繁華街は勝田駅・水戸市大工町・泉町・土浦駅・桜町・日立駅・銀座

主要繁華街夜間滞留人口の推移と実効再生産数:茨城 (2020年3月1日~2021年8月7日)

重点措置8/8-

対象繁華街: 勝田駅・水戸市大工町・泉町
土浦駅・桜町・日立駅・銀座

繁華街
夜間滞留
人口 (人)

滞留人口22-24時

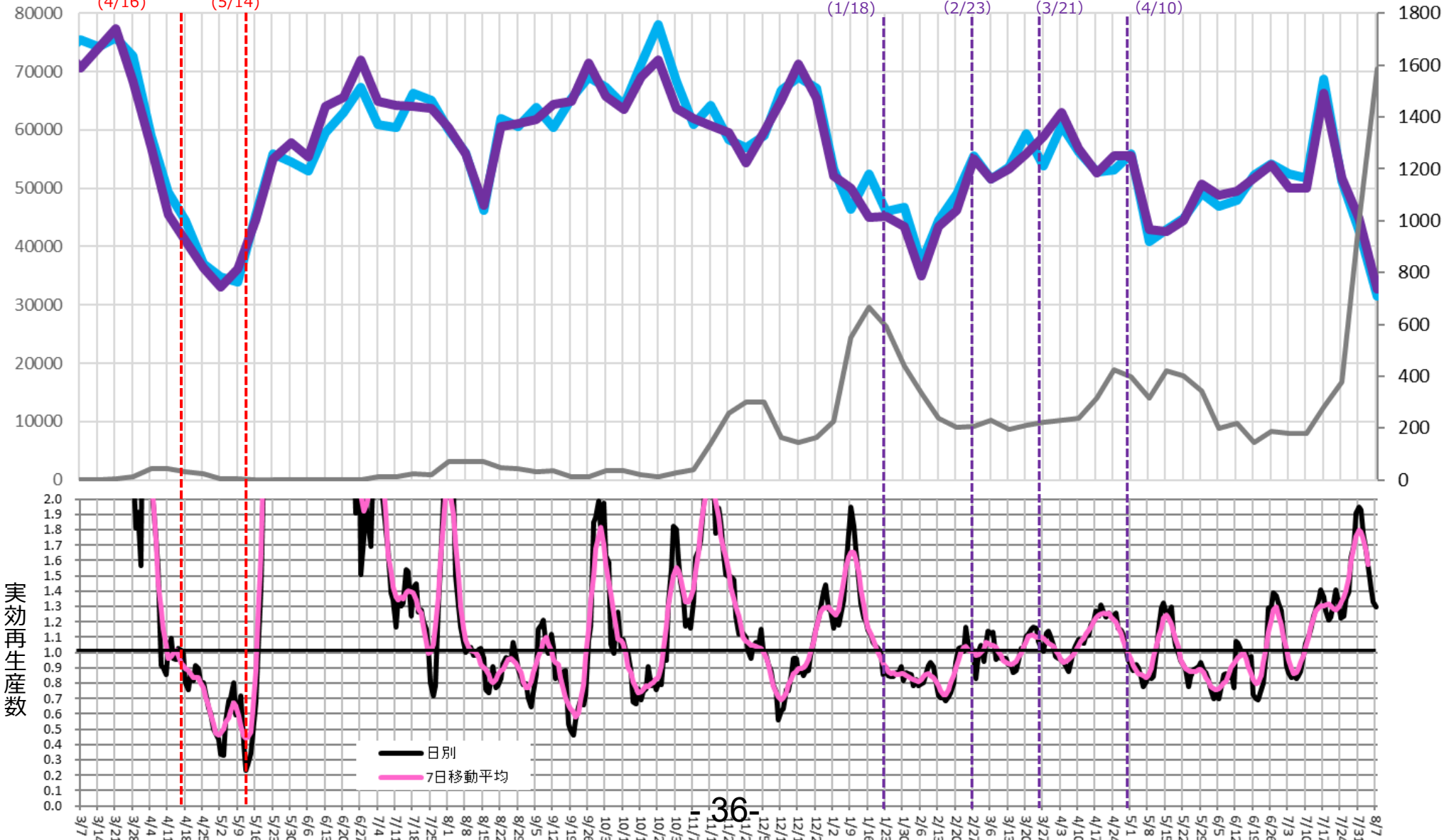
滞留人口20-22時

新規感染者数 (報告日)

週あたり
感染者数
(人)

緊急事態宣言 (4/16)
39県解除 (5/14)

県独自の
緊急事態宣言 (1/18)
県独自の
まん延防止
警戒期間 (2/23)
県独自の
まん延防止
警戒期間 (3/21)
県独自の
まん延防止
警戒期間終了 (4/10)

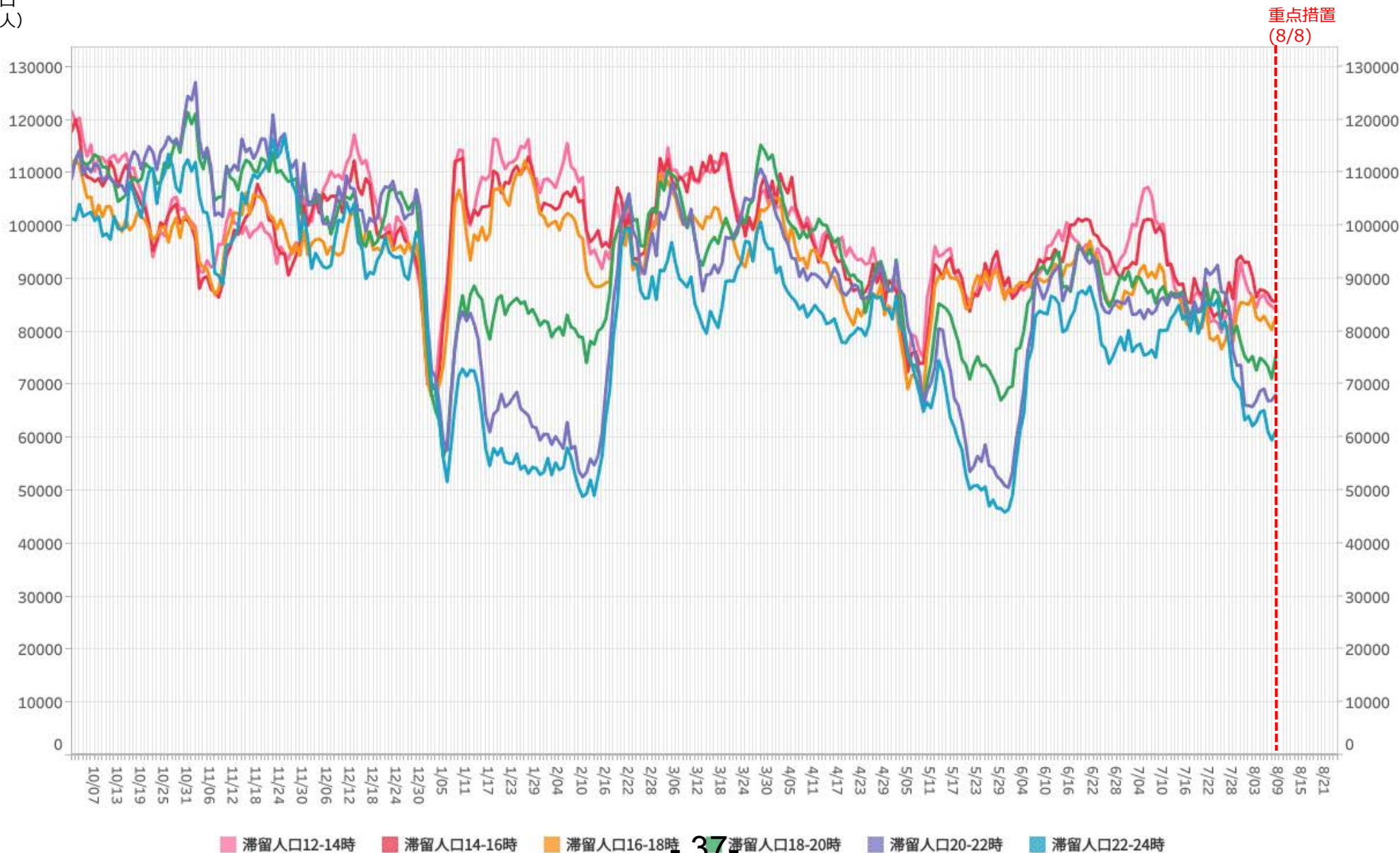


36-

時間帯別主要繁華街滞留人口の日別推移：福島（2020年10月1日～2021年8月7日）

重点措置8/8-

繁華街
滞留
人口
(人)



※対象繁華街はいわき駅・会津若松市栄町・郡山駅・郡山市朝日・桑野・福島駅

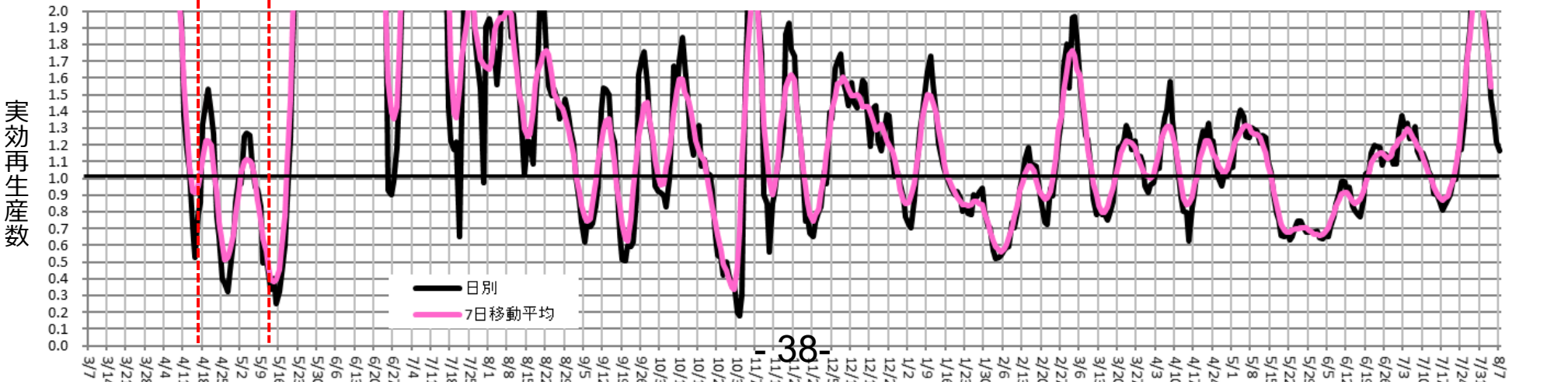
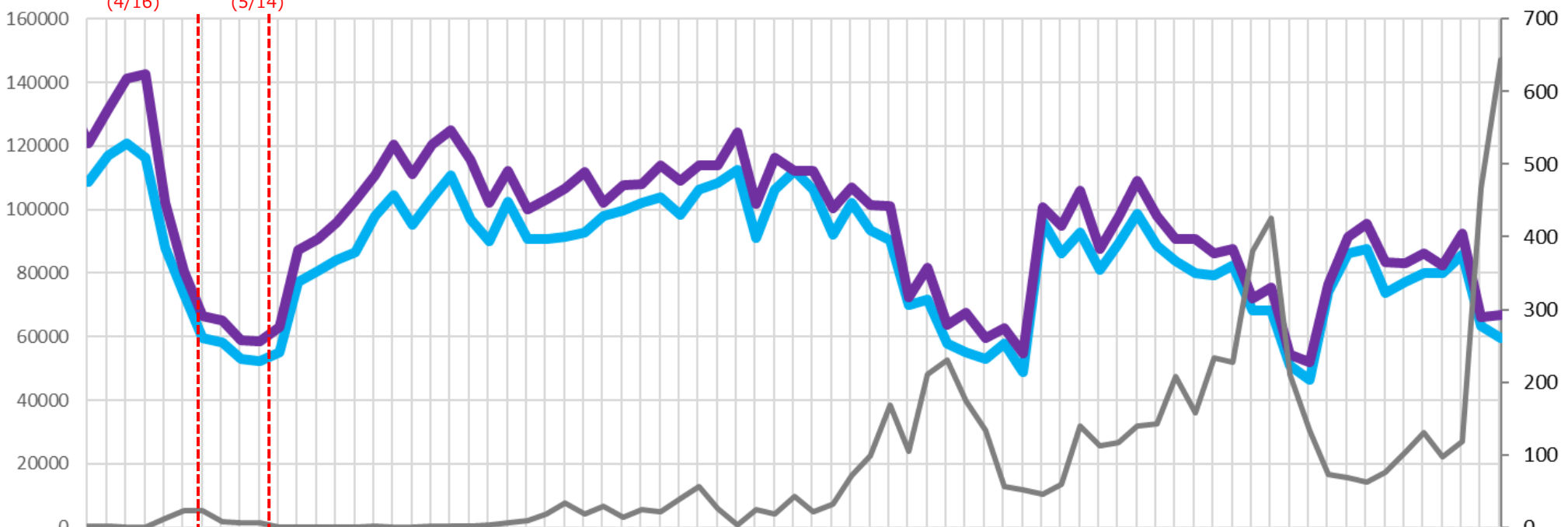
主要繁華街夜間滞留人口の推移と実効再生産数:福島 (2020年3月1日~2021年8月7日)

重点措置8/8-

対象繁華街: いわき駅・会津若松市栄町
 ・郡山駅・郡山市朝日・桑野
 ・福島駅

繁華街
 夜間滞留
 人口 (人)

週あたり
 感染者数
 (人)

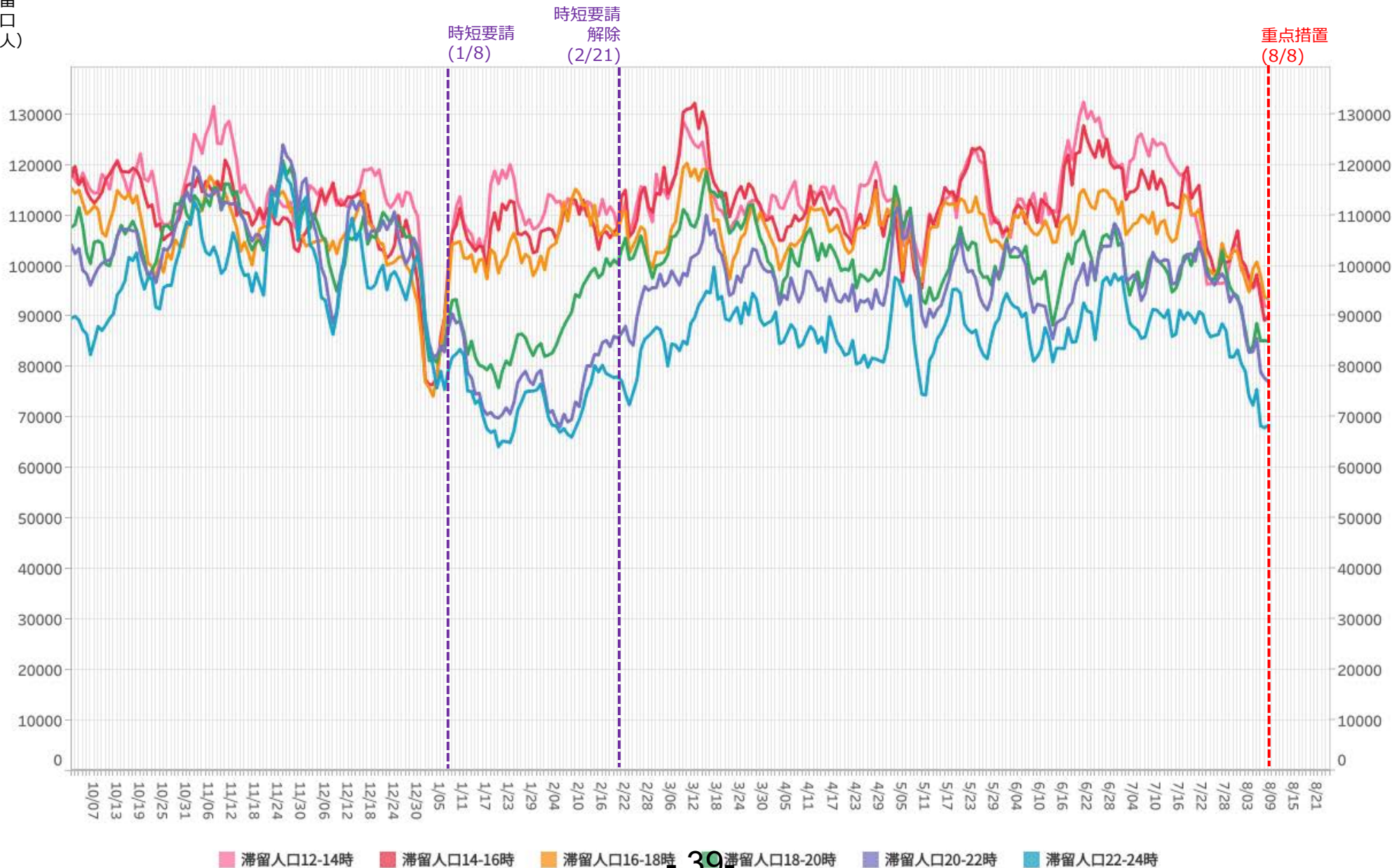


38-

時間帯別主要繁華街滞留人口の日別推移：栃木（2020年10月1日～2021年8月7日）

重点措置8/8-

繁華街
滞留
人口
(人)



※対象繁華街はJR宇都宮駅・小山駅・足利駅・通・雪輪町・東武宇都宮駅・オリオン通り

主要繁華街夜間滞留人口の推移と実効再生産数: 栃木 (2020年3月1日~2021年8月7日)

重点措置8/8-

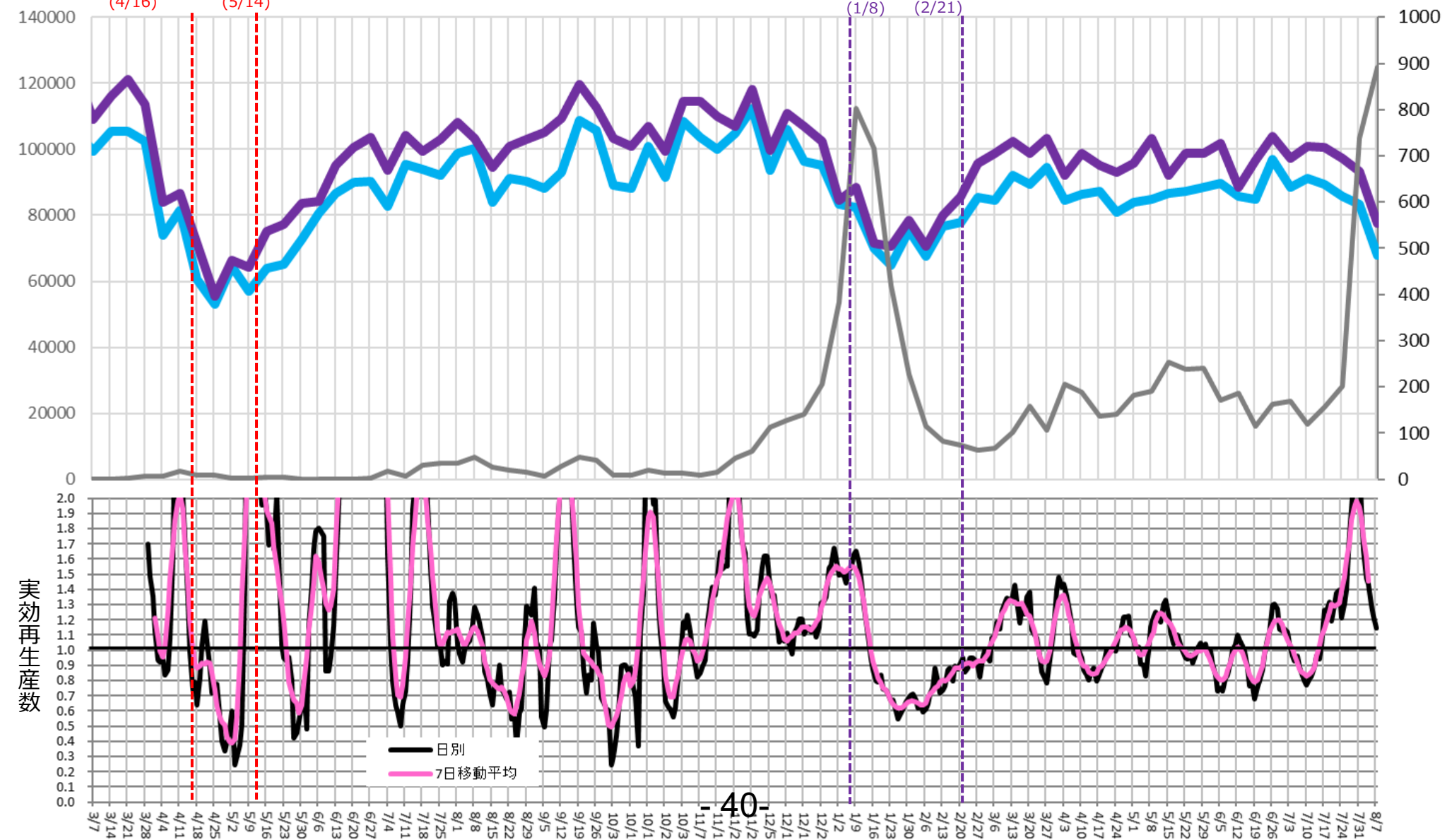
対象繁華街: JR宇都宮駅・小山駅・足利駅
 ・通・雪輪町・東武宇都宮駅
 ・オリオン通り

繁華街
 夜間滞留
 人口 (人)

週あたり
 感染者数
 (人)

緊急事態宣言 (4/16)
 39県解除 (5/14)

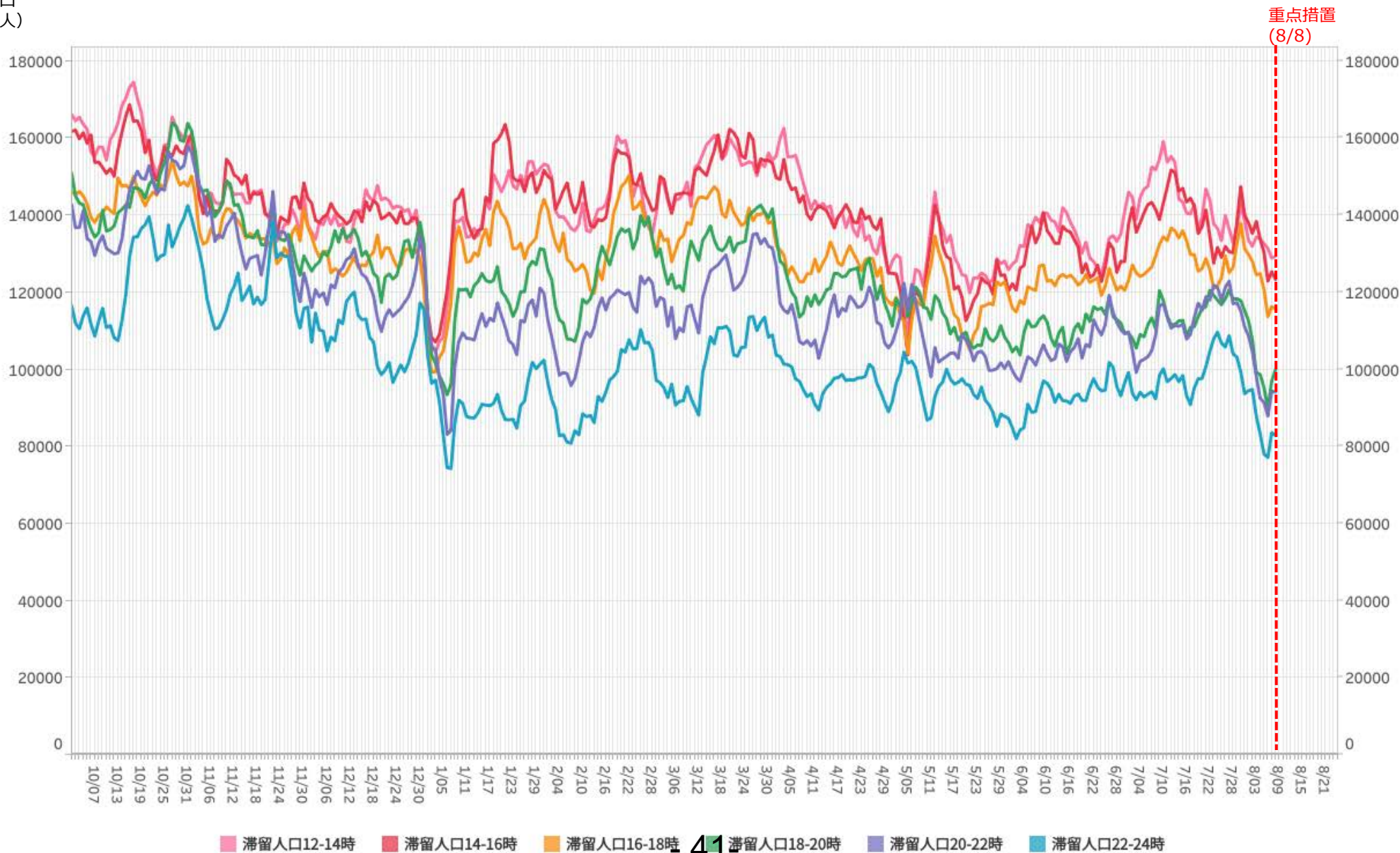
時短要請 (1/8)
 時短要請解除 (2/21)



時間帯別主要繁華街滞留人口の日別推移：静岡（2020年10月1日～2021年8月7日）

重点措置8/8-

繁華街
滞留
人口
(人)



※対象繁華街は掛川駅・沼津駅南・静岡駅・浜松駅・富士市吉原

LocationMind xPop © LocationMind Inc.

主要繁華街夜間滞留人口の推移と実効再生産数:静岡 (2020年3月1日~2021年8月7日)

重点措置8/8-

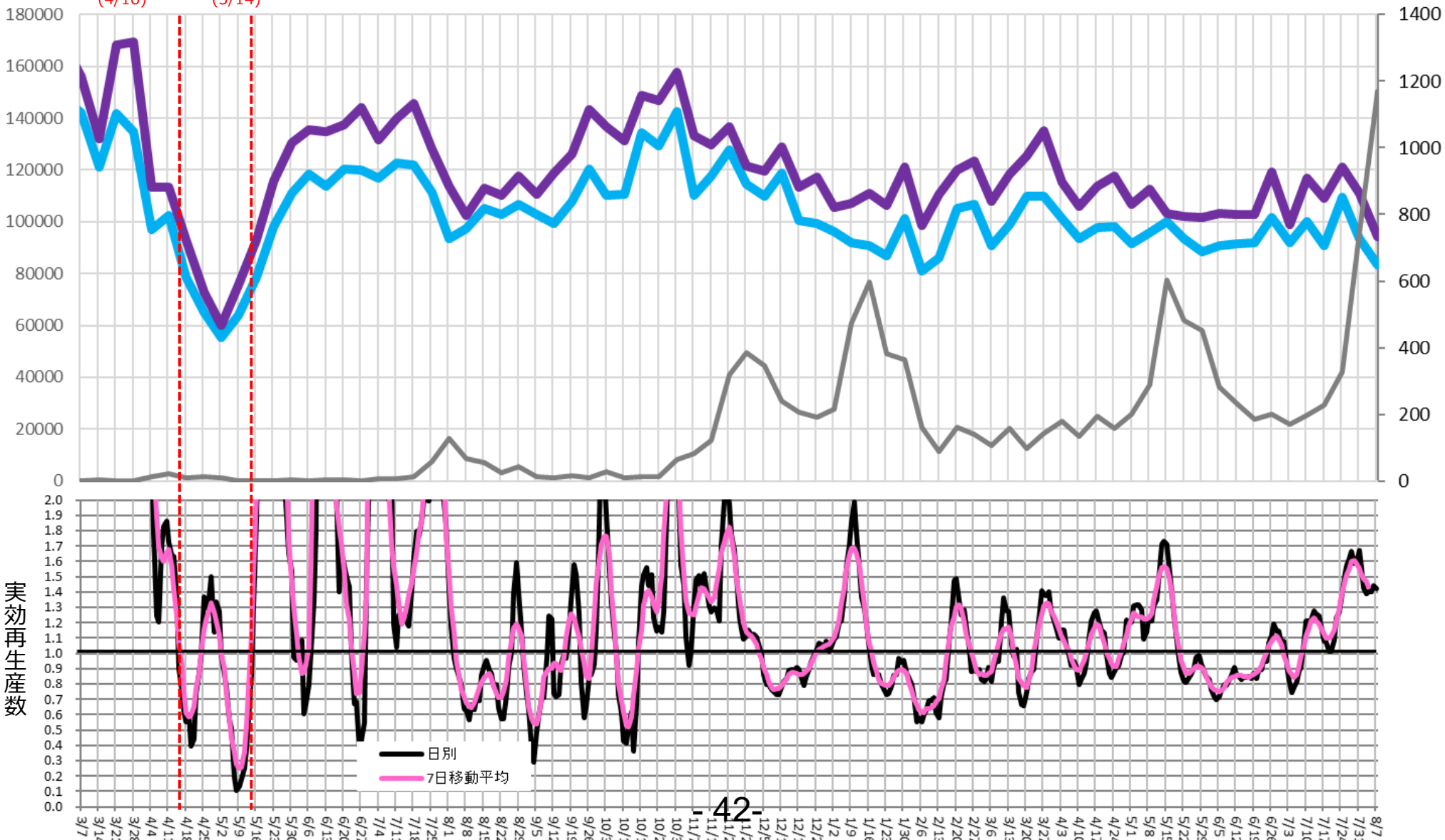
対象繁華街: 掛川駅・沼津駅南・静岡駅
・浜松駅・富士市吉原

繁華街
夜間滞留
人口 (人)

週あたり
感染者数
(人)

滞留人口22-24時 (青線) 滞留人口20-22時 (紫線) 新規感染者数(報告日) (黒線)

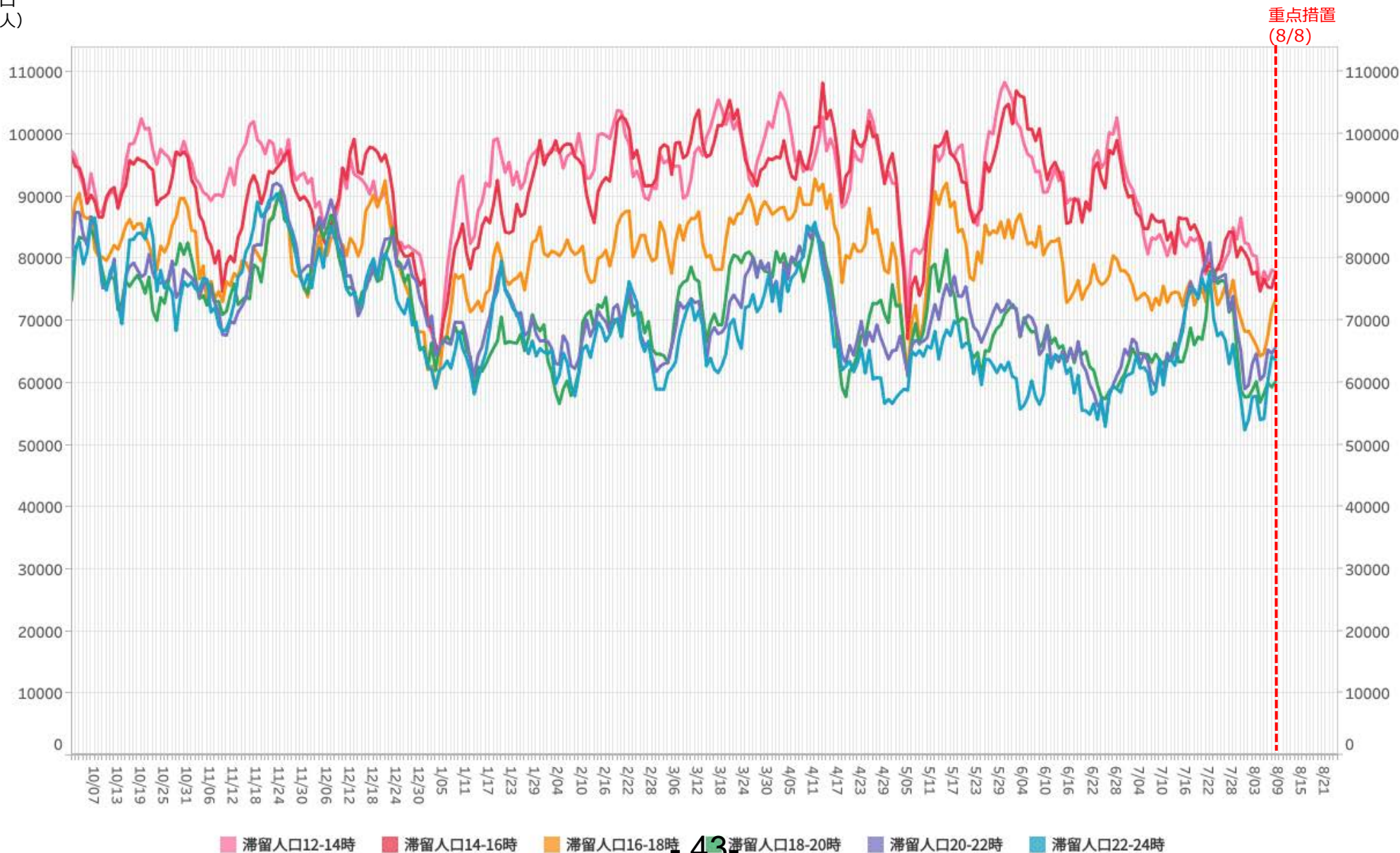
緊急事態宣言 (4/16) 39県解除 (5/14)



時間帯別主要繁華街滞留人口の日別推移：滋賀（2020年10月1日～2021年8月7日）

重点措置8/8-

繁華街
滞留
人口
(人)



※対象繁华街は草津駅・大津駅・浜町・長浜駅

主要繁華街夜間滞留人口の推移と実効再生産数:滋賀 (2020年3月1日~2021年8月7日)

重点措置8/8-

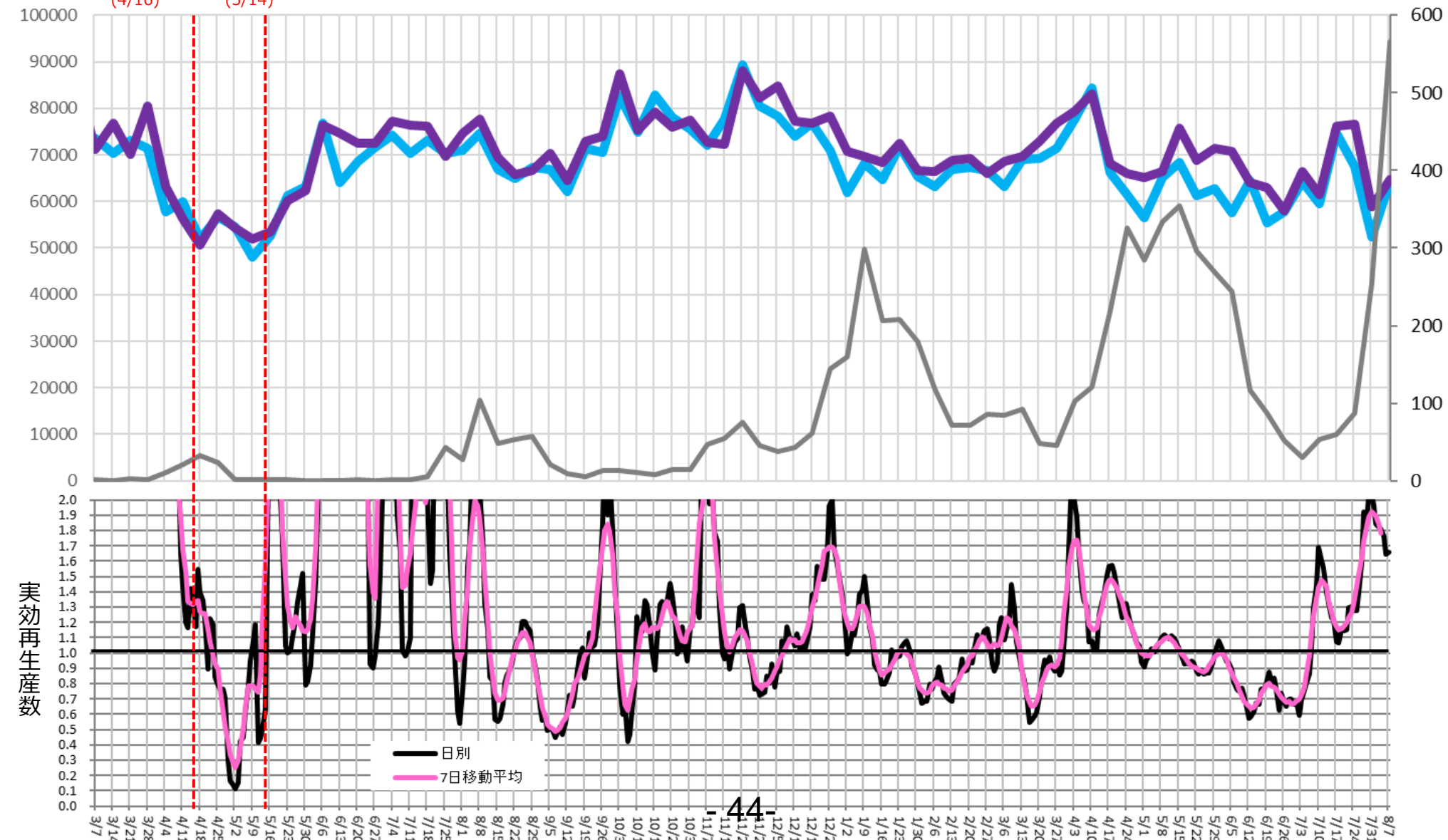
対象繁華街: 草津駅・大津駅・浜町・長浜駅

繁華街
夜間滞留
人口 (人)

週あたり
感染者数
(人)

滞留人口22-24時 滞留人口20-22時 新規感染者数 (報告日)

緊急事態宣言 (4/16)
39県解除 (5/14)



時間帯別主要繁華街滞留人口の日別推移：東京（2020年10月1日～2021年8月10日）

緊急事態7/12-

資料3-4②

繁華街
滞留人口
(人)

時短要請開始
(11/28)

緊急事態宣言
(1/8)

6府県解除
(2/28)

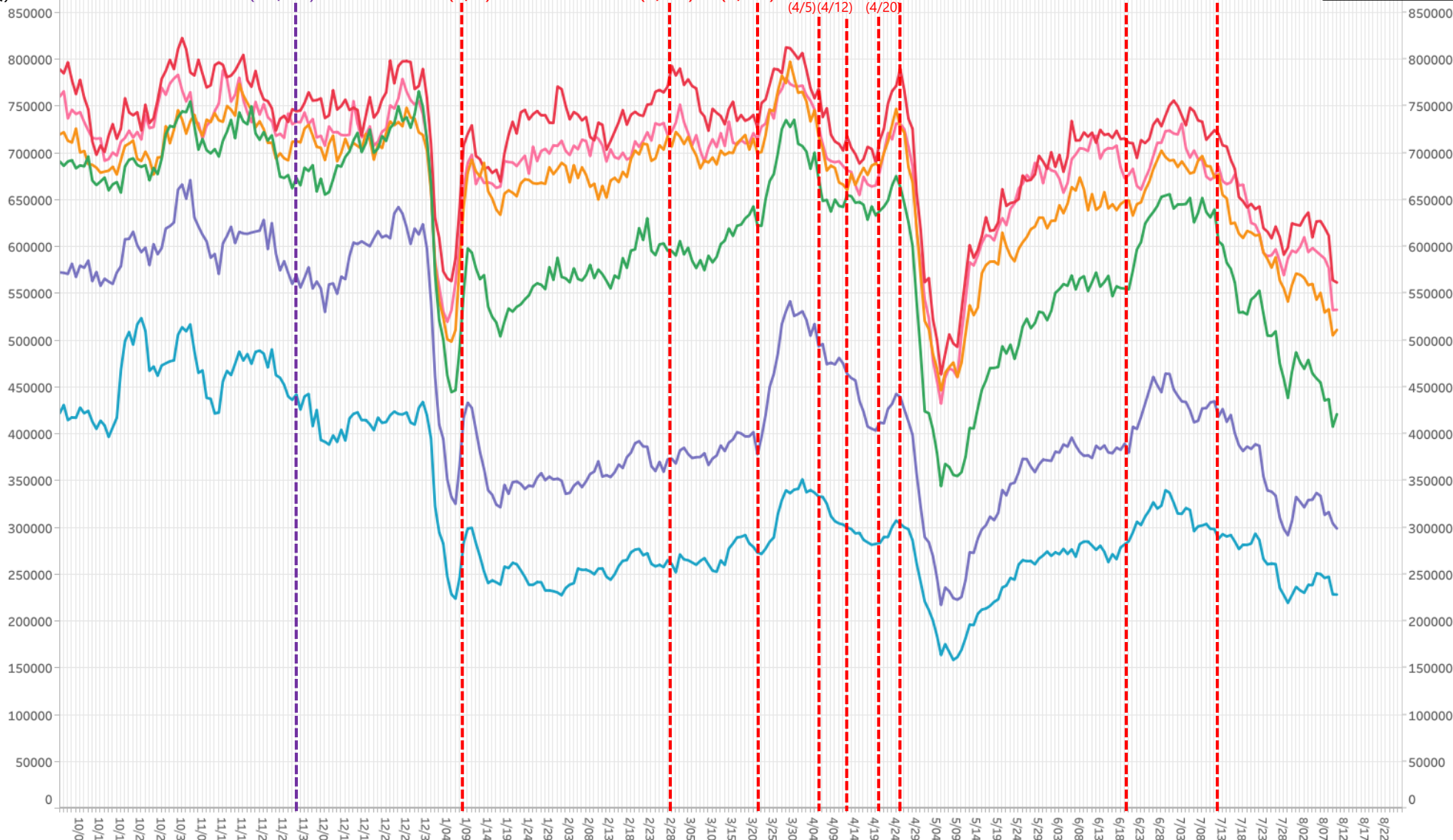
都解除
(3/21)

3府県3都府県4県
重点重点重点
措置措置措置
(4/5)(4/12)(4/20)

緊急事態宣言
(4/25)

重点措置
(6/20)

緊急事態宣言
(7/12)



滞留人口12-14時 滞留人口14-16時 滞留人口16-18時 滞留人口18-20時 滞留人口20-22時 滞留人口22-24時

*対象繁華街は歌舞伎町・銀座コリドー街・渋谷センター街・上野仲町通り・新宿二丁目・池袋・六本木

前回（3回目）宣言時の繁華街滞留人口最低値との比較

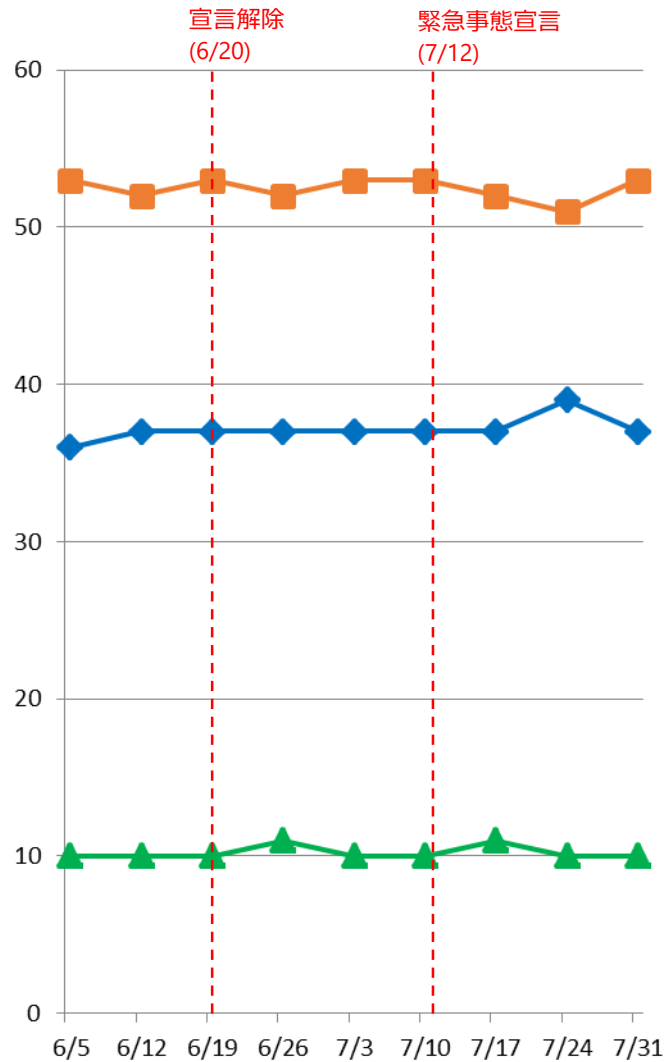
	3回目 緊急事態宣言	4回目 緊急事態宣言		
	開始後最低値 (21.5.2-5.8) ※1	2週間後 (21.7.18-7.24) ※2	3週間後 (21.7.25-7.31) ※2	4週間後 (21.8.1-8.7) ※2
全体（12-24時）	40.7%減	15.8%減	17.3%減	20.6%減
昼間（12-18時）	36.0%減	13.7%減	13.9%減	16.3%減
夜間（18-24時）	48.2%減	18.9%減	22.5%減	27.0%減
18-20時	47.3%減	20.0%減	22.8%減	31.0%減
20-22時	49.3%減	21.7%減	23.3%減	27.7%減
22-24時	48.5%減	12.7%減	20.8%減	17.6%減

※1 3回目緊急事態宣言直前の週（21.4.18-24）の繁華街滞留人口を100%とした場合の比率

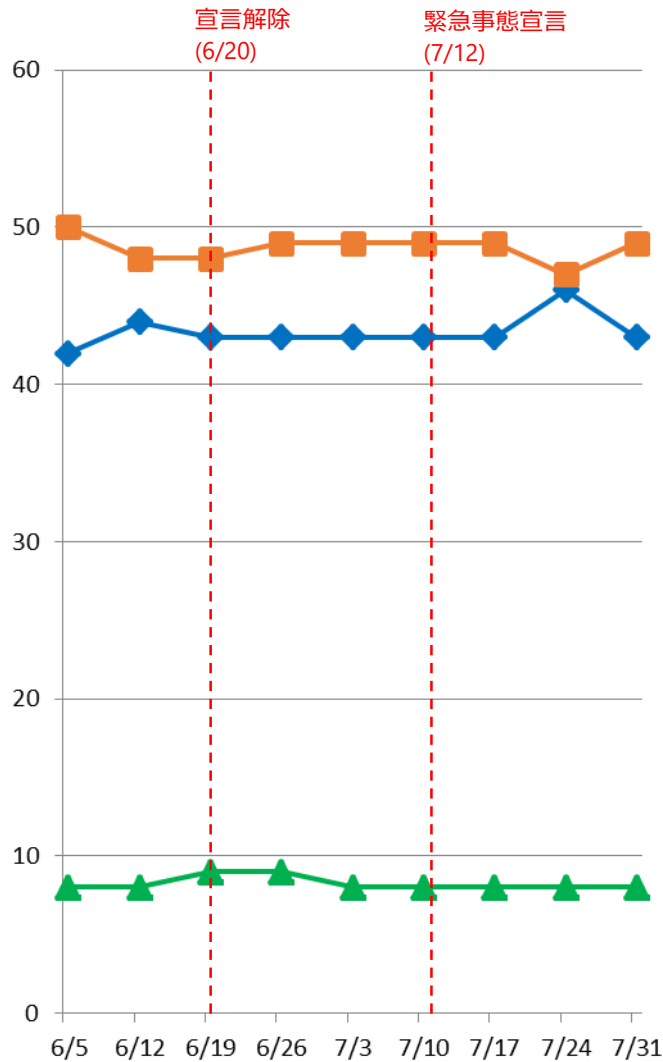
※2 4回目緊急事態宣言直前の週（21.7.4-10）の繁華街滞留人口を100%とした場合の比率

都内主要繁華街における夜間滞留人口の年代別占有率（2021年6月1日～7月31日）

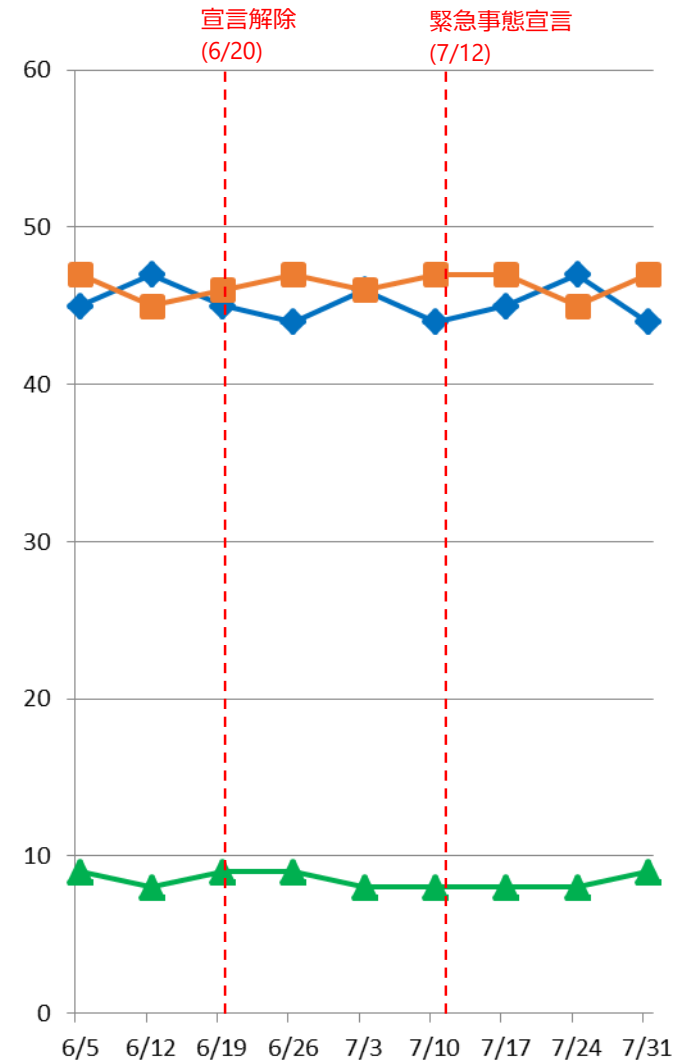
18時～20時



20～22時



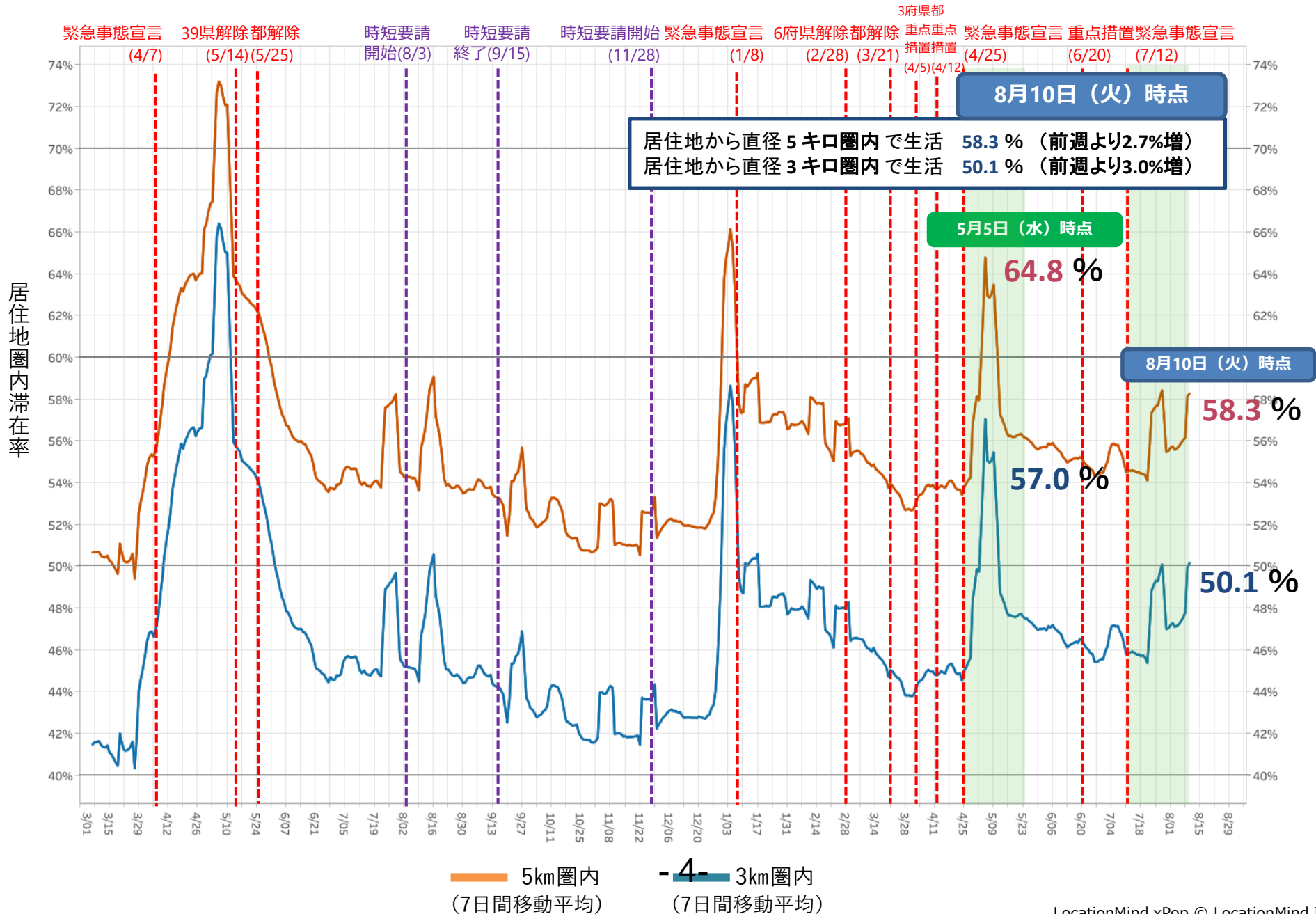
22～24時



LocationMind xPop © LocationMind Inc.

— 15～39歳 — 40～64歳 — 65歳以上

ステイホーム指標（2020年3月1日～2021年8月10日）：東京都内全域



時間帯別主要繁華街滞留人口の日別推移：大阪（2020年10月1日～2021年8月10日）

緊急事態8/2-

繁華街
滞留人口
(人)

時短要請開始
(11/27)

緊急事態宣言
(1/14)

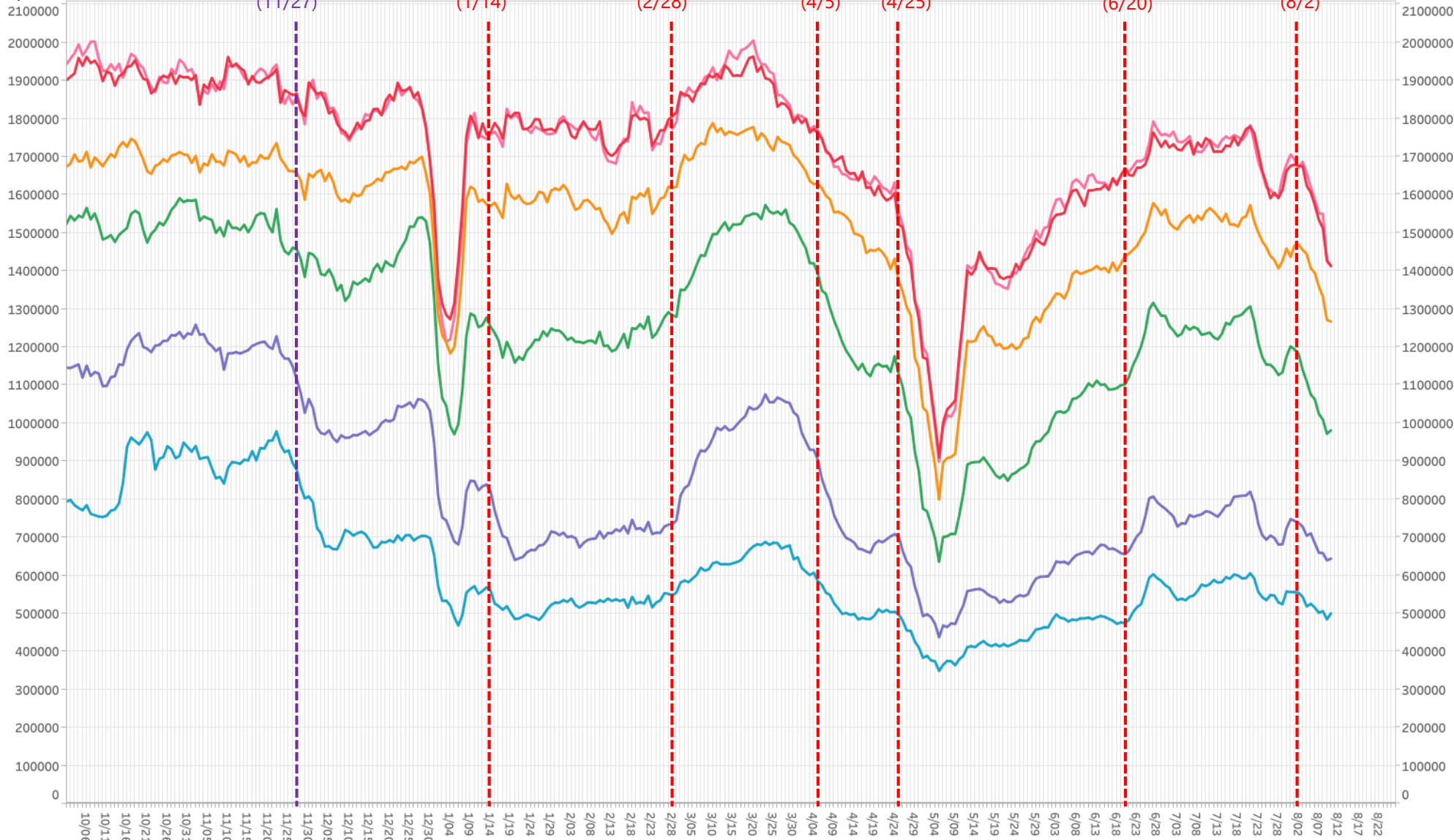
6府県解除
(2/28)

3府県重点措置
(4/5)

緊急事態宣言
(4/25)

重点措置
(6/20)

緊急事態宣言
(8/2)



■ 滞留人口12-14時
 ■ 滞留人口14-16時
 ■ 滞留人口16-18時
 ■ 滞留人口18-20時
 ■ 滞留人口20-22時
 ■ 滞留人口22-24時

5

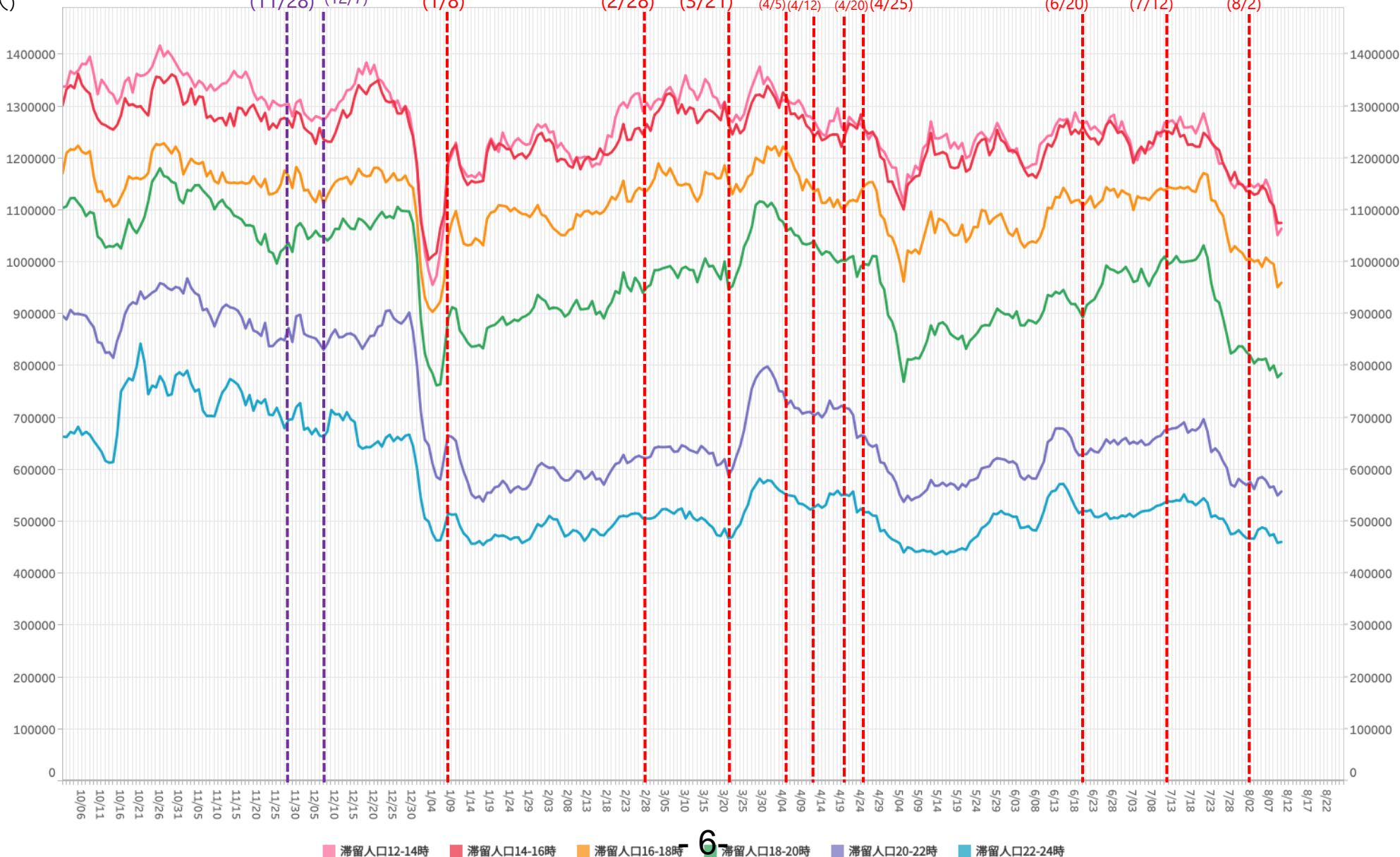
※対象繁華街は京橋・十三・新世界・天王寺・阿倍野・大阪キタ・大阪ミナミ

時間帯別主要繁華街滞留人口の日別推移：神奈川（2020年10月1日～2021年8月10日）

緊急事態8/2-

繁華街
滞留人口
(人)

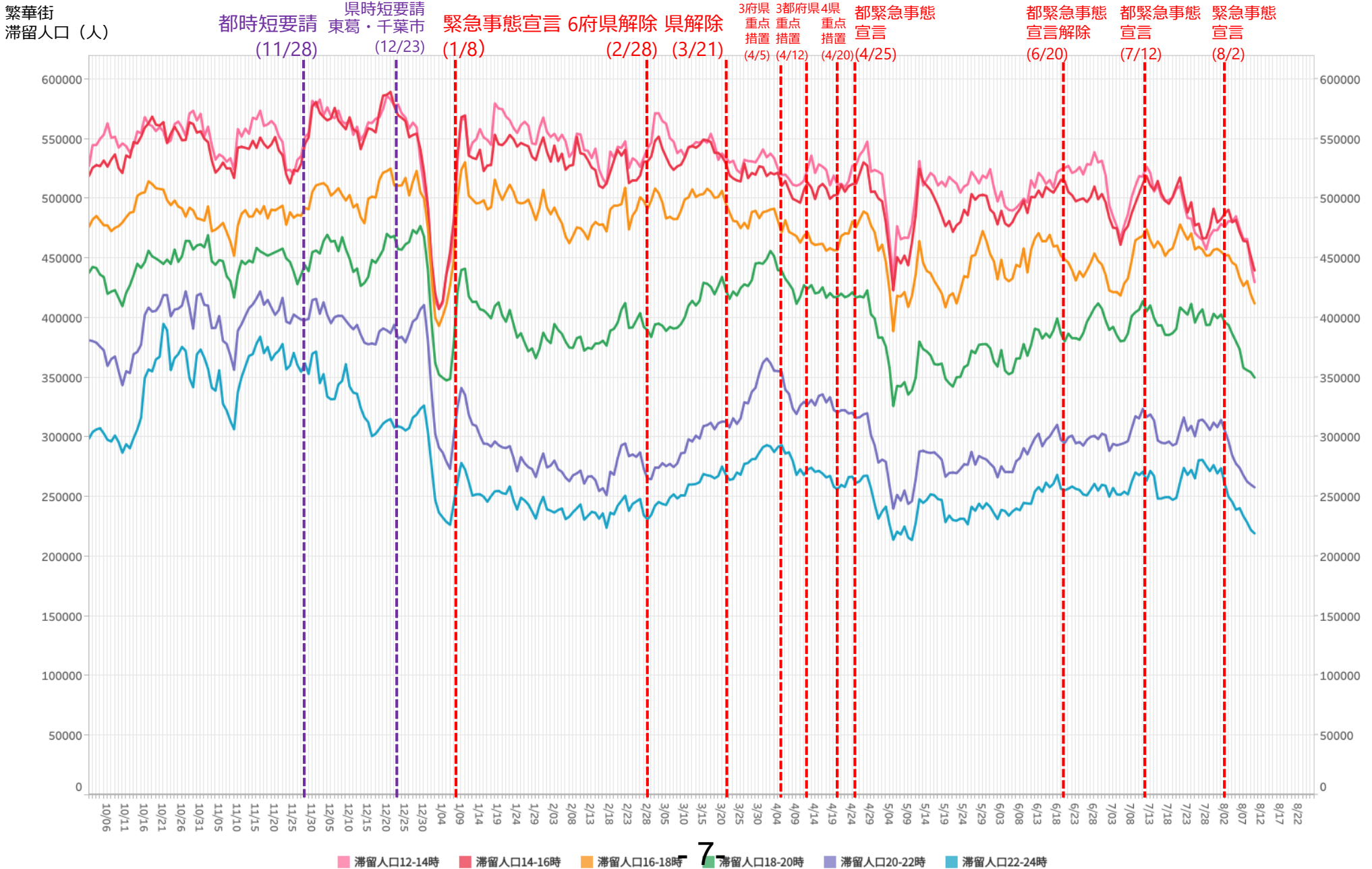
都時短要請 (11/28) 県時短要請 横浜川崎 (12/7) 緊急事態宣言 (1/8) 6府県解除 (2/28) 県解除 (3/21) 3府県重点措置 (4/5) 3都府県重点措置 (4/12) 4県重点措置 (4/20) 都緊急事態宣言 (4/25) 都宣言解除 (6/20) 都緊急事態宣言 (7/12) 緊急事態宣言 (8/2)



*対象繁華街は横浜駅・元町・中華街・桜木町・関内・伊勢佐木町・上大岡駅・新杉田駅・川崎駅・大和駅・天王町・本厚木駅

時間帯別主要繁華街滞留人口の日別推移：千葉（2020年10月1日～2021年8月10日）

緊急事態8/2-



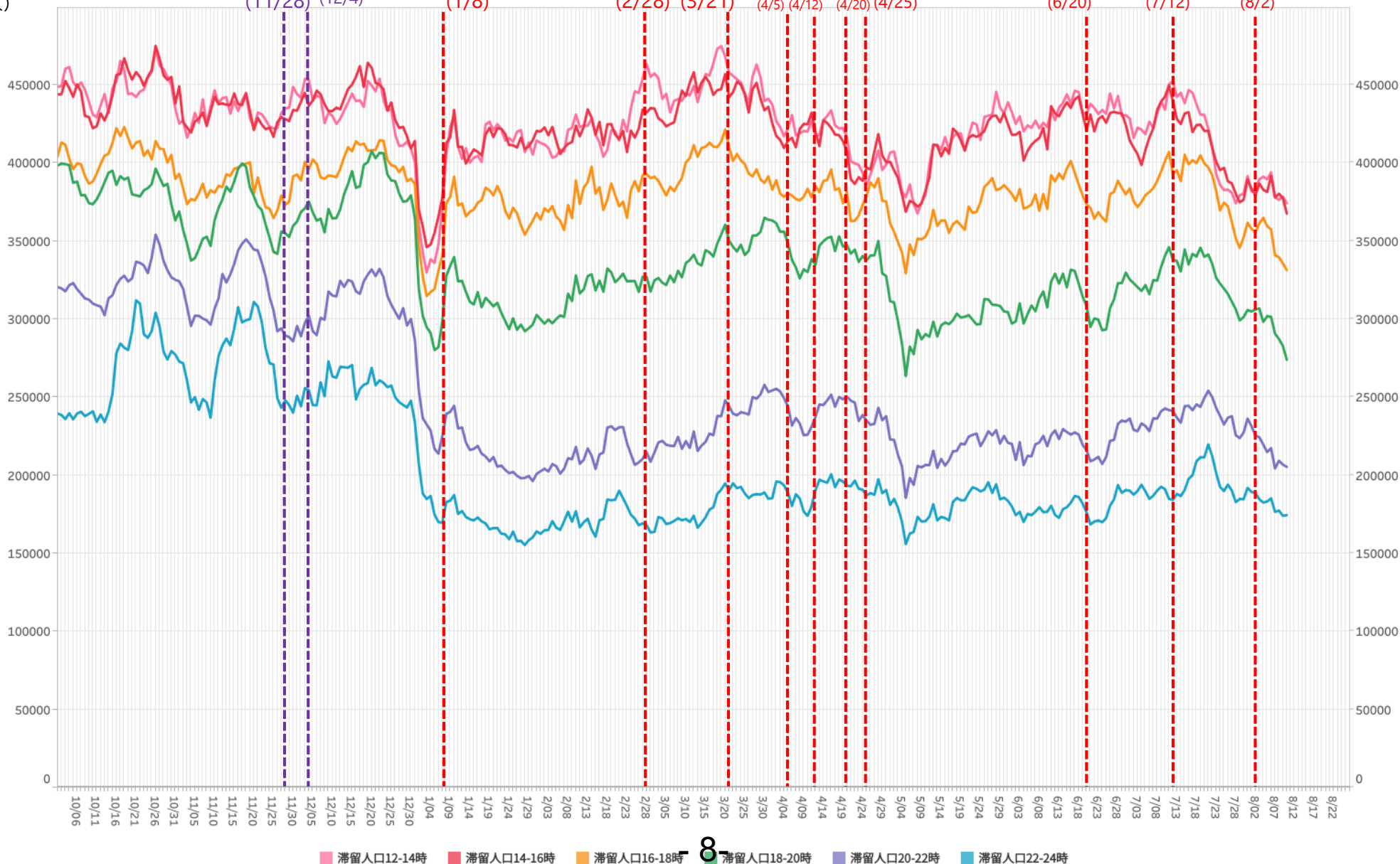
*対象繁華街はみのり台駅・八柱駅・五香駅・松戸駅・西船橋駅・千葉市中心街・船橋駅・八千代台駅

時間帯別主要繁華街滞留人口の日別推移：埼玉（2020年10月1日～2021年8月10日）

緊急事態8/2-

繁華街
滞留人口
(人)

都時短要請 (11/28) 県時短要請 大宮川口越谷 (12/4) 緊急事態宣言 (1/8) 6府県解除 (2/28) 県解除 (3/21) 3府県重点措置 (4/5) 3都府県重点措置 (4/12) 4県重点措置 (4/20) 都緊急事態宣言 (4/25) 都緊急事態宣言解除 (6/20) 都緊急事態宣言 (7/12) 緊急事態宣言 (8/2)

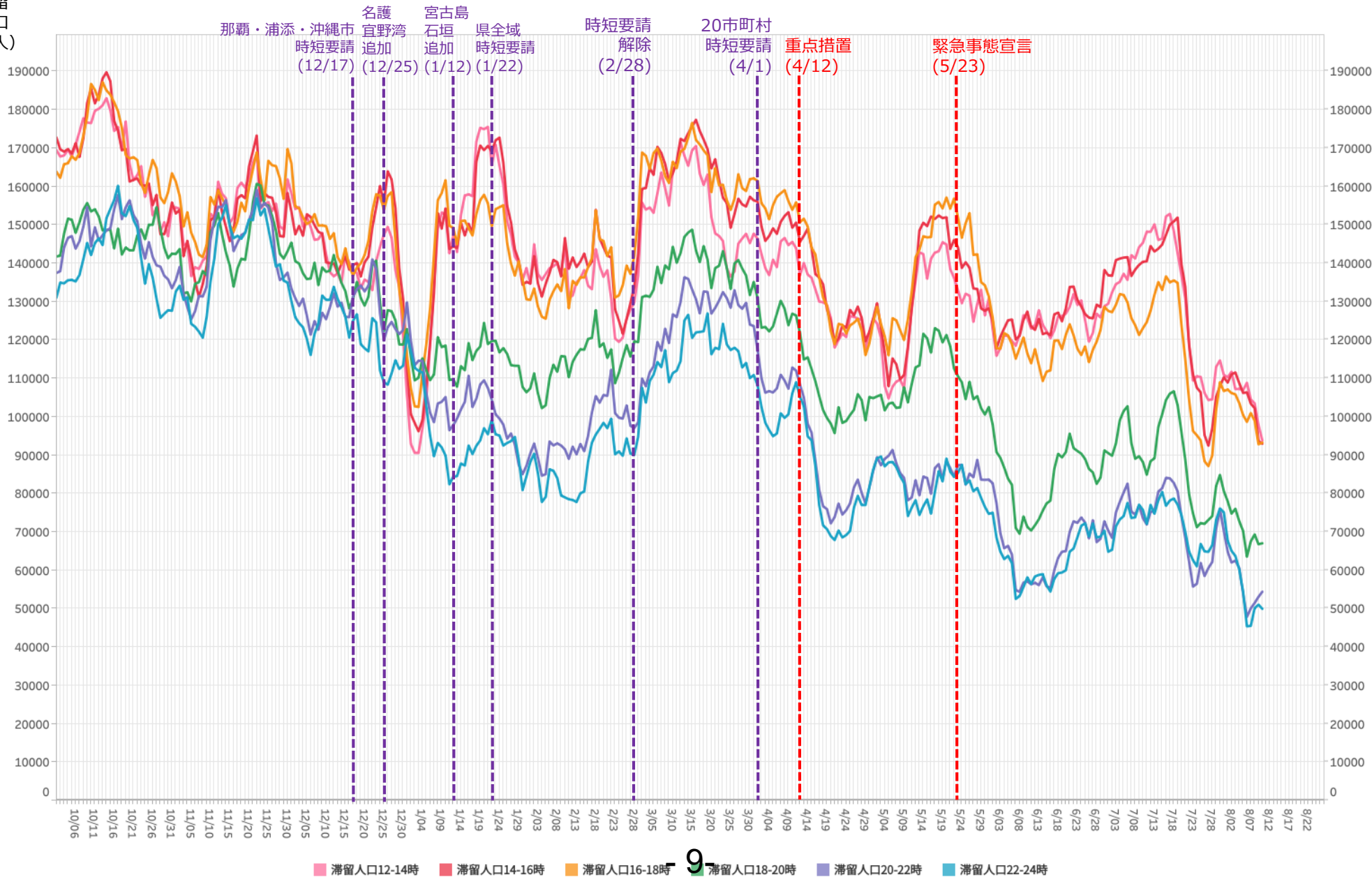


※対象繁华街は浦和駅・仲町・西川口駅・川越駅・本川越駅・クリアモール・大宮駅

時間帯別主要繁華街滞留人口の日別推移：沖縄（2020年10月1日～2021年8月10日）

緊急事態5/23-

繁華街
滞留
人口
(人)



*対象繁華街は石垣島美崎町・那覇市国際通り